STATISTIQUES FISCALES DES PARTICULIERS

ANNÉE D'IMPOSITION 2007

Québec

STATISTIQUES FISCALES DES PARTICULIERS

ANNÉE D'IMPOSITION 2007

Québec

Cette publication a été réalisée par le
ministère des Finances et le ministère du Revenu.

Statistiques fiscales des particuliers – Année d'imposition 2007

Dépôt légal – Juin 2010
Bibliothèque et Archives nationales du Québec
Bibliothèque nationale du Canada
ISBN 978-2-550-59408-6 (Imprimé)
ISBN 978-2-550-59409-3 (PDF)
ISSN 1206-1964
© Gouvernement du Québec, 2010

Tous droits réservés pour tous pays.
La reproduction par quelque procédé que ce soit
et la traduction même partielles, sont interdites
sans l'autorisation du ministère des Finances.

AVANT-PROPOS

Le document *Statistiques fiscales des particuliers* présente diverses compilations des informations tirées de l'ensemble des déclarations de revenus des contribuables québécois. La présente édition expose les statistiques fiscales en matière d'impôt sur le revenu des particuliers pour l'année d'imposition 2007.

La publication est divisée en deux parties. La partie I présente les statistiques sommaires, alors que la partie II présente les statistiques détaillées tirées des déclarations de revenus des particuliers. Enfin, on retrouve en annexe de l'information additionnelle, dont une définition de certains termes utilisés, les principales modifications apportées au régime fiscal en 2007 ainsi qu'une copie de la déclaration de revenus et de ses principales annexes.

Pour renseignements :

Gouvernement du Québec
Ministère des Finances
Direction générale des politiques aux particuliers
12, rue Saint-Louis, RC.23
Québec (Québec) G1R 5L3
Tél. : 418 691-2228
Téléc. : 418 644-8212

Site Internet : http://www.finances.gouv.qc.ca/

TABLE DES MATIÈRES

AVANT-PROPOS I

LISTE DES TABLEAUX DE LA PARTIE I V

LISTE DES GRAPHIQUES DE LA PARTIE I VII

LISTE DES TABLEAUX DE LA PARTIE II IX

PARTIE I – SOMMAIRE DES STATISTIQUES FISCALES DES PARTICULIERS EN 2007 1

1. L'IMPÔT SUR LE REVENU DES PARTICULIERS 1

1.1 Les contribuables 2

1.2 Les principales composantes de la déclaration de revenus 3

1.2.1 Revenus 4

1.2.2 Impôt à payer 4

1.2.3 Crédits d'impôt remboursables 5

2. PROFIL DES CONTRIBUABLES 7

2.1 Nombre de contribuables 7

2.2 Revenu imposable 11

2.2.1 Revenu total 11

2.2.2 Déductions 15

2.3 Impôt à payer 18

2.3.1 Montants servant au calcul des crédits d'impôt non remboursables 19

2.3.2 Impôt à payer 22

2.4 Revenu total et impôt à payer par quintile 24

2.5 Crédits d'impôt remboursables 25

2.6 Nombre d'enfants à charge 26

3. VARIATION PAR RAPPORT À 2006 27

3.1 Nombre de contribuables 27

3.2 Revenu imposable 29

3.2.1 Revenu total 29

3.2.2 Déductions 31

3.3 Impôt à payer 33

3.3.1 Crédits d'impôt non remboursables 33

3.3.2 Impôt à payer 35

4. ÉVOLUTION HISTORIQUE 37

4.1 Nombre de contribuables 37

4.2 Revenu total, revenu imposable et impôt à payer 38

PARTIE II – TABLEAUX STATISTIQUES 39

ANNEXE 1 : DESCRIPTION DU CONTENU DES TABLEAUX STATISTIQUES 251

ANNEXE 2 : DÉFINITION DE CERTAINS TERMES UTILISÉS 257

ANNEXE 3 : COMPOSANTES DES TABLEAUX DÉTAILLÉS 259

ANNEXE 4 : COMPOSANTES DES TABLEAUX SOMMAIRES 279

ANNEXE 5 : PRINCIPAUX CHANGEMENTS APPORTÉS AUX LOIS FISCALES EN 2007 285

ANNEXE 6 : COPIE DE LA DÉCLARATION DE REVENUS 289

LISTE DES TABLEAUX DE LA PARTIE I

TABLEAU 1 Impôt sur le revenu des particuliers – Québec – 2007 1

TABLEAU 2 Nombre de contribuables – Québec – 2007 2

TABLEAU 3 Principales composantes de la déclaration de revenus – Québec – 2007 3

TABLEAU 4 Nombre de contribuables selon l'âge – Québec – 2007 8

TABLEAU 5 Nombre de contribuables selon le revenu total – Québec – 2007 9

TABLEAU 6 Tranches de revenu total par quintile – Québec – 2005 à 2007 24

TABLEAU 7 Proportion du revenu total et de l'impôt à payer par quintile – Québec – 2005 à 2007 24

TABLEAU 8 Crédits d'impôt remboursables selon la tranche de revenu total – Québec – 2007 25

TABLEAU 9 Nombre de contribuables selon le sexe et l'âge – Québec – 2007 et variation par rapport à 2006 27

TABLEAU 10 Nombre de contribuables selon le revenu total et le statut d'imposition – Québec – 2007 et variation par rapport à 2006 28

TABLEAU 11 Revenu total selon l'âge et la source de revenu – Québec – 2007 et variation par rapport à 2006 29

TABLEAU 12 Revenu total selon le revenu total et la source de revenu – Québec – 2007 et variation par rapport à 2006 30

TABLEAU 13 Revenu total, déductions et revenu imposable selon l'âge – Québec – 2007 et variation par rapport à 2006 31

TABLEAU 14 Revenu total, déductions et revenu imposable selon le revenu total – Québec – 2007 et variation par rapport à 2006 32

TABLEAU 15 Crédits d'impôt non remboursables selon l'âge – Québec – 2007 et variation par rapport à 2006 33

TABLEAU 16 Crédits d'impôt non remboursables selon le revenu total – Québec – 2007 et variation par rapport à 2006 34

TABLEAU 17 Impôt à payer selon le revenu total – Québec – 2007 et variation par rapport à 2006 35

TABLEAU 18 Nombre de contribuables – Québec – 1980 à 2007 37

TABLEAU 19 Revenu total, revenu imposable et impôt à payer – Québec – 1980 à 2007 38

LISTE DES GRAPHIQUES DE LA PARTIE I

GRAPHIQUE 1 Contribuables imposables et non imposables selon le sexe 7

GRAPHIQUE 2 Proportion des contribuables non imposables selon le revenu total 10

GRAPHIQUE 3 Revenu total selon la principale source de revenu 12

GRAPHIQUE 4 Revenu total selon l'âge 13

GRAPHIQUE 5 Revenu total selon le revenu 14

GRAPHIQUE 6 Déductions selon la catégorie 15

GRAPHIQUE 7 Déductions selon l'âge 16

GRAPHIQUE 8 Déductions selon le revenu total 17

GRAPHIQUE 9 Montants servant au calcul des crédits d'impôt non remboursables selon la catégorie 19

GRAPHIQUE 10 Montants servant au calcul des crédits d'impôt non remboursables selon l'âge 20

GRAPHIQUE 11 Montants servant au calcul des crédits d'impôt non remboursables selon le revenu total 21

GRAPHIQUE 12 Répartition du revenu total et de l'impôt à payer selon l'âge 22

GRAPHIQUE 13 Répartition du revenu total et de l'impôt à payer selon la tranche de revenu total 23

GRAPHIQUE 14 Contribuables selon le nombre d'enfants à charge 26

LISTE DES TABLEAUX DE LA PARTIE II

TABLEAU 1 Nombre de contribuables, revenu total et impôt à payer selon le revenu total – Québec – 1980 - 2007 41

TABLEAU 2 Statistiques fiscales détaillées des contribuables imposables et non imposables – Québec – 2007 45

TABLEAU 3 Statistiques fiscales détaillées selon l'âge et le sexe – Québec – 2007 49

TABLEAU 4 Statistiques fiscales détaillées selon le revenu total – Québec – 2007 91

TABLEAU 5 Statistiques fiscales détaillées selon la principale source de revenu – Québec – 2007 113

TABLEAU 6 Sommaire des statistiques fiscales selon le statut civil – Québec – 2007 129

TABLEAU 7 Sommaire des statistiques fiscales selon le nombre d'enfants à charge – Québec – 2007 131

TABLEAU 8 Sommaire des statistiques fiscales par région administrative et par municipalité de 20 000 habitants ou plus – Québec – 2007 135

TABLEAU 9 Sommaire des statistiques fiscales par région administrative et par municipalité régionale de comté (MRC) et entité équivalente – Québec – 2007 163

TABLEAU 10 Sommaire des statistiques fiscales par circonscription électorale – Québec – 2007 205

PARTIE I – SOMMAIRE DES STATISTIQUES FISCALES DES PARTICULIERS EN 2007

Le sommaire des statistiques fiscales présente une vue d'ensemble du régime québécois d'imposition sur le revenu des particuliers pour l'année d'imposition 2007. La section 1 présente les résultats consolidés, pour l'ensemble des contribuables, de l'impôt à payer et des principales composantes servant à son calcul. Les sections 2 et 3 présentent, respectivement, un profil détaillé des composantes des déclarations de revenus des particuliers ainsi que leur évolution par rapport à 2006. Enfin, la section 4 présente l'évolution de 1980 à 2007 du nombre de contribuables, du revenu total, du revenu imposable et de l'impôt total à payer.

1. L'IMPÔT SUR LE REVENU DES PARTICULIERS

Le tableau 1 présente le nombre de contribuables ayant produit une déclaration de revenus, le revenu total de l'ensemble des contribuables, leur impôt à payer ainsi que l'impôt à payer moins les crédits d'impôt remboursables. En 2007, le nombre de contribuables s'élève à 6,0 millions, soit une hausse de 1,2 % par rapport à 2006. Ils ont déclaré 209,5 milliards de dollars de revenus et leur impôt à payer s'est élevé à 20,9 milliards de dollars. L'impôt à payer par contribuable est de 3 499 $ en moyenne, soit une hausse de 4,6 % par rapport à 2006. La hausse de l'impôt à payer reflète l'augmentation de 6,9 % du revenu total. Finalement, l'impôt à payer moins les crédits d'impôt remboursables s'est établi à 17,3 milliards de dollars, soit une hausse de 6,6 % par rapport à 2006.

TABLEAU 1

Impôt sur le revenu des particuliers
Québec – 2006 et 2007

	2006	Variation de 2005 à 2006 (%)	2007	Variation de 2006 à 2007 (%)
Nombre de contribuables (en milliers)	5 893	*1,0*	5 962	*1,2*
Revenu total (en millions de dollars)	195 923	*4,8*	209 507	*6,9*
Impôt à payer (en millions de dollars)	19 723	*4,2*	20 864	*5,8*
Impôt à payer par contribuable (en dollars)	3 347	*3,2*	3 499	*4,6*
Crédits d'impôt remboursables (en millions de dollars)	3 498	*2,4*	3 566	*1,9*
Impôt à payer moins crédits d'impôt remboursables (en millions de dollars)	16 225	*4,7*	17 298	*6,6*

1.1 Les contribuables

En 2007, le nombre de contribuables ayant produit une déclaration de revenus s'élève à près de 6,0 millions. Parmi les contribuables ayant produit une déclaration, 3,8 millions sont imposables, ce qui représente une hausse de 3,5 % par rapport à 2006. Le nombre de contribuables dont l'impôt à payer est égal à zéro s'élève à 2,1 millions, ce qui représente 35,4 % de l'ensemble des contribuables.

En considérant le crédit d'impôt remboursable pour le soutien aux enfants, la proportion de contribuables non imposables est de 39,2 %, alors qu'elle se situait à 40,9 % en 2006.

TABLEAU 2

Nombre de contribuables
Québec – 2007

	Nombre (milliers)	**Proportion** (%)	**Variation de 2006 à 2007** (%)
Selon le statut d'imposition			
Contribuables imposables	3 849	64,6	*3,5*
Contribuables non imposables	2 113	35,4	*-2,9*
Total	**5 962**	**100,0**	***1,2***
Selon le statut d'imposition en considérant le soutien aux enfants			
Contribuables imposables	3 623	60,8	*4,0*
Contribuables non imposables	2 339	39,2	*-2,9*
Total	**5 962**	**100,0**	***1,2***

1.2 Les principales composantes de la déclaration de revenus

Le tableau 3 présente les principales composantes de la déclaration de revenus, notamment le revenu imposable et l'impôt à payer. En 2007, le revenu imposable s'établit à 184,7 milliards de dollars et l'impôt à payer s'élève à 20,9 milliards de dollars. Le taux moyen d'imposition a légèrement fléchi pour s'établir à 10,0 % en 2007.

Par ailleurs, en considérant les crédits d'impôt remboursables, les contribuables québécois ont payé, pour l'année d'imposition 2007, 17,3 milliards de dollars en impôt, soit une hausse de 6,6 % par rapport à l'année 2006.

TABLEAU 3

Principales composantes de la déclaration de revenus
Québec – 2007

	Niveau	**Variation de 2006 à 2007**
	(millions de dollars)	(%)
Revenu imposable		
Revenu total	209 507	*6,9*
Déductions[1]	-24 820	*22,7*
Revenu imposable	**184 687**	***5,1***
Impôt à payer		
Impôt sur le revenu imposable	33 312	*5,2*
Crédits d'impôt non remboursables[2]	-12 448	*4,1*
Impôt à payer	**20 864**	***5,8***
Crédits d'impôt remboursables[3]	-3 566	*1,9*
Impôt à payer moins crédits d'impôt remboursables	17 298	*6,6*
Taux moyen d'imposition (en pourcentage)[4]	**10,0**	***-1,4***

(1) Les déductions considérées représentent uniquement le total des montants utilisés pour le calcul du revenu imposable. Ces montants diffèrent du total des montants inscrits sur les déclarations. Pour certains contribuables, l'excédent des déductions par rapport au revenu total n'est pas pris en compte dans le calcul du revenu imposable. Ainsi, les déductions inscrites sur les déclarations de 2007 s'élèvent à 25 622 millions de dollars, alors que celles utilisées totalisent 24 820 millions de dollars.
(2) Seule la partie utilisée pour ramener l'impôt à payer à zéro est considérée. Ainsi, le total des crédits d'impôt non remboursables accordés est de 13 298 millions de dollars, alors que la partie utilisée est de 12 448 millions de dollars.
(3) Les crédits d'impôt remboursables comprennent, notamment, le soutien aux enfants, la prime au travail, le crédit d'impôt pour la TVQ, le remboursement d'impôts fonciers, le crédit d'impôt pour frais de garde d'enfants et le crédit d'impôt pour maintien à domicile d'une personne âgée.
(4) Le taux moyen d'imposition correspond au rapport entre l'impôt à payer et le revenu total.

1.2.1 Revenus

❑ Revenu total

Les contribuables du Québec ont déclaré, pour l'année 2007, un revenu total de 209,5 milliards de dollars, soit une augmentation de 6,9 % par rapport à 2006.

❑ Déductions

Les déductions permettent notamment de reconnaître des dépenses additionnelles engagées pour gagner un revenu ou pour épargner en vue de la retraite. Les dépenses engagées en vue de gagner un revenu comprennent, entre autres, celles effectuées pour gagner des revenus de placement, les frais de déménagement et certaines autres dépenses reliées à l'emploi. En 2007, le total des déductions utilisées s'élève à 24,8 milliards de dollars, en hausse de 22,7 % par rapport à 2006. Cette forte augmentation s'explique notamment par la bonification de la déduction pour travailleurs et l'introduction du fractionnement des revenus de retraite entre conjoints.

❑ Revenu imposable

Le revenu imposable est obtenu en retranchant du revenu total l'ensemble des déductions accordées. Il totalise 184,7 milliards de dollars en 2007, soit une hausse de 5,1 % par rapport à 2006.

1.2.2 Impôt à payer

❑ Impôt sur le revenu imposable

L'impôt sur le revenu imposable, qui constitue le résultat de l'application des taux d'imposition au revenu imposable, totalise 33,3 milliards de dollars en 2007, soit une hausse de 5,2 % par rapport à 2006.

❑ Crédits d'impôt non remboursables

Les crédits d'impôt non remboursables sont généralement utilisés pour reconnaître certaines dépenses affectées à la couverture des besoins essentiels reconnus (par exemple, pour une personne vivant seule) ou à certaines situations (par exemple, le crédit d'impôt en raison de l'âge et le crédit d'impôt pour frais médicaux). De plus, les crédits d'impôt non remboursables comprennent notamment le crédit d'impôt pour dividendes et le crédit d'impôt pour contributions à des partis politiques provinciaux ou municipaux. Les déductions réduisent le revenu, tandis que les crédits d'impôt non remboursables réduisent plutôt l'impôt. Ces crédits d'impôt ne donnent droit à aucun remboursement

d'impôt lorsque leur valeur excède l'impôt sur le revenu imposable. En 2007, la valeur des crédits d'impôt non remboursables utilisés s'élève à 12,4 milliards de dollars et affiche une hausse de 4,1 % par rapport à 2006.

❑ Impôt à payer

L'impôt à payer est obtenu en retranchant les crédits d'impôt non remboursables de l'impôt sur le revenu imposable. De plus, il inclut l'impôt minimum de remplacement qui s'applique aux contribuables à revenus élevés qui, autrement, ne paieraient aucun impôt. En 2007, l'impôt à payer s'élève à 20,9 milliards de dollars, soit une augmentation de 5,8 % par rapport à 2006.

1.2.3 Crédits d'impôt remboursables

Ces crédits d'impôt sont dits « remboursables » du fait qu'ils donnent droit à un remboursement d'impôt lorsque leur valeur excède l'impôt à payer. Ces crédits d'impôt sont généralement accordés en considérant la situation financière du ménage. Parmi les principaux crédits d'impôt remboursables, on compte le soutien aux enfants, le crédit d'impôt pour la TVQ, la prime au travail, le crédit d'impôt pour frais de garde d'enfants et le remboursement d'impôts fonciers.

La valeur des crédits d'impôt remboursables accordés pour l'année d'imposition 2007 s'élève à 3,6 milliards de dollars, une augmentation de 1,9 % par rapport à 2006.

2. PROFIL DES CONTRIBUABLES

2.1 Nombre de contribuables

L'unité d'imposition du régime fiscal québécois repose sur l'individu (ou le contribuable). En 2007, près de 6,0 millions de Québécois ont produit une déclaration de revenus.

❑ Répartition selon le sexe

Sur le total des déclarations de revenus traitées par le ministère du Revenu en 2007, 51,2 % ont été produites par des femmes.

Par ailleurs, les hommes ont produit 2,0 millions de déclarations imposables, soit 34,2 % de l'ensemble des déclarations. Les femmes ont produit, quant à elles, 1,8 million de déclarations imposables, soit 30,3 % du total.

GRAPHIQUE 1

Contribuables imposables et non imposables selon le sexe
(5 961 937 déclarations)

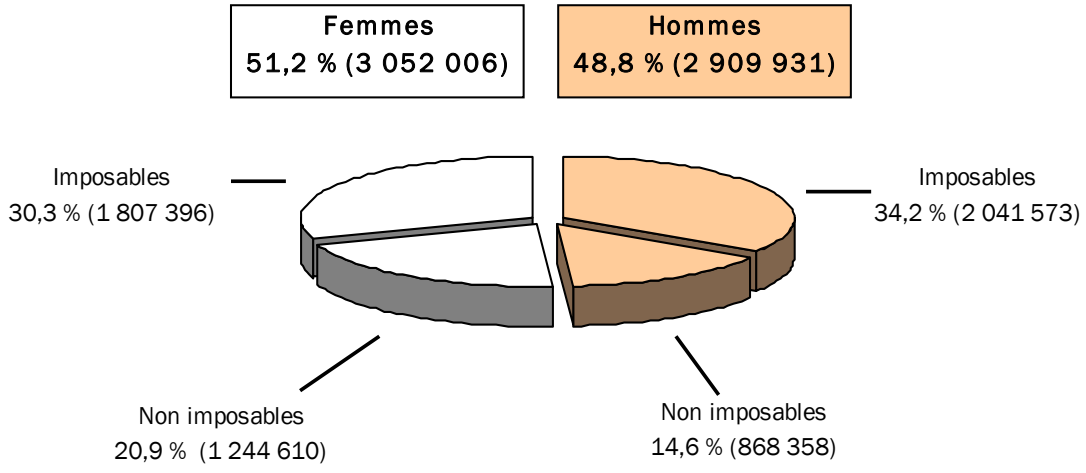

❑ Répartition selon l'âge

La répartition selon l'âge montre que les contribuables du groupe d'âge de 45 à 64 ans produisent 36,1 % des déclarations de revenus. Le groupe des 25 à 44 ans produit 33,4 % des déclarations, alors que les contribuables âgés de 65 ans ou plus et ceux âgés de moins de 25 ans produisent respectivement 18,6 % et 11,9 % des déclarations.

TABLEAU 4

Nombre de contribuables selon l'âge
Québec – 2007

Groupe d'âge	Nombre en milliers	En pourcentage du total
Moins de 25 ans	709	11,9
25 à 44 ans	1 990	33,4
45 à 64 ans	2 153	36,1
65 ans ou plus	1 110	18,6
Total	**5 962**	**100,0**

❑ Répartition selon le revenu total

Un peu plus de 79 % des contribuables ont un revenu inférieur à 50 000 $. Les contribuables qui ont un revenu inférieur à 20 000 $ représentent 40,7 % de tous les contribuables.

Les contribuables ayant un revenu supérieur à 50 000 $ produisent, quant à eux, 20,8 % des déclarations. Ceux ayant un revenu supérieur à 100 000 $ produisent seulement 3,6 % du total des déclarations.

TABLEAU 5

Nombre de contribuables selon le revenu total
Québec – 2007

Tranche de revenu total	Nombre en milliers	En pourcentage du total
Moins de 20 000 $	2 426	40,7
20 000 $ à 29 999 $	932	15,6
30 000 $ à 49 999 $	1 362	22,8
Sous-total : moins de 50 000 $	**4 719**	**79,2**
50 000 $ à 99 999 $	1 028	17,2
100 000 $ ou plus	214	3,6
Sous-total : 50 000 $ ou plus	**1 243**	**20,8**
Total	**5 962**	**100,0**

❑ Proportion des contribuables non imposables selon le revenu total

La proportion des contribuables non imposables diffère sensiblement selon la tranche de revenu total. En 2007, 95,8 % des contribuables dont le revenu total est inférieur à 10 000 $ sont non imposables, c'est-à-dire qu'ils n'ont aucun impôt à payer. La proportion des contribuables non imposables décroît rapidement lorsque le revenu total augmente. Ainsi, cette proportion passe de 65,7 % pour les contribuables ayant un revenu total se situant entre 10 000 $ et 19 999 $ à 0,8 % pour ceux gagnant 100 000 $ ou plus.

GRAPHIQUE 2

Proportion des contribuables non imposables selon le revenu total
(en pourcentage)

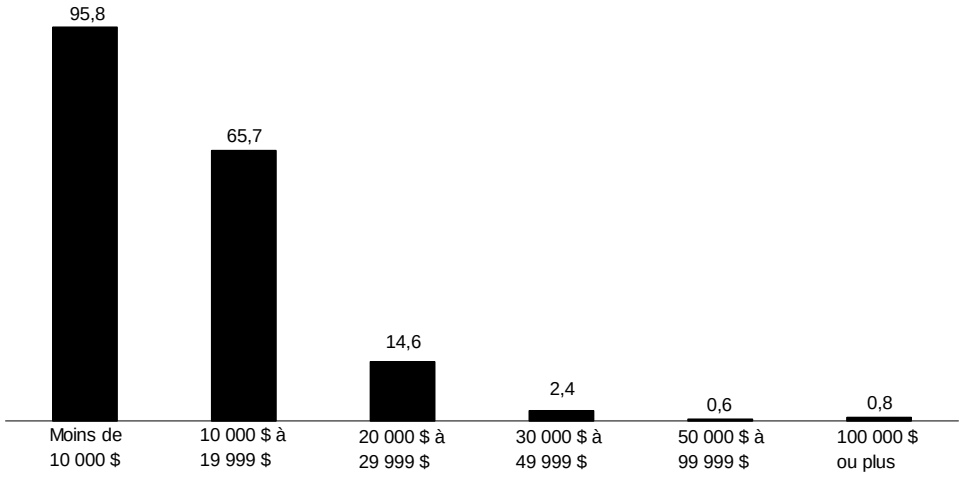

2.2 Revenu imposable

Le revenu imposable s'obtient en retranchant du revenu total l'ensemble des déductions accordées. Ce revenu est utilisé pour déterminer l'impôt sur le revenu imposable, selon la grille de calcul. En 2007, le revenu imposable s'élève à 184,7 milliards de dollars et correspond à 88 % du revenu total.

2.2.1 Revenu total

Le revenu total est la somme de tous les revenus[1] des contribuables à l'exception, par exemple, des gains de jeu et loteries et de certaines indemnités reliées à un conflit de travail. En 2007, le revenu total s'élève à 209,5 milliards de dollars.

[1] Les gains en capital y sont généralement portés à 50 %, tandis que les dividendes reçus de sociétés canadiennes imposables sont portés à 125 % pour les dividendes ordinaires et à 145 % pour les dividendes déterminés.

❑ Répartition selon la source[2]

Les revenus d'emploi représentent 65,1 % du revenu des contribuables et ceux liés à la retraite en constituent 15,3 %. Par ailleurs, les revenus d'entreprise et de profession et les revenus de placement représentent respectivement 5,1 % et 4,9 % du revenu des contribuables québécois.

GRAPHIQUE 3

Revenu total selon la principale source de revenu
(209,507 milliards de dollars)

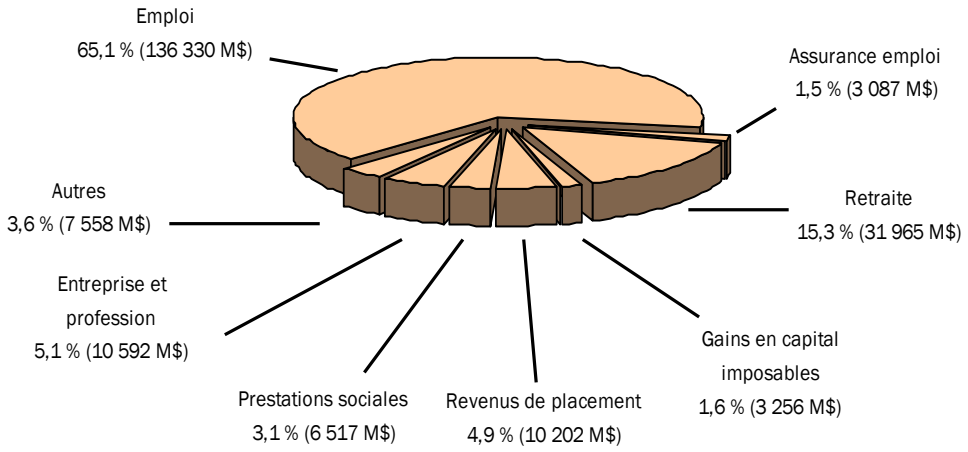

[2] La source *emploi* regroupe les revenus d'emploi, les corrections des revenus d'emploi, les autres revenus d'emploi, les allocations de formation et le montant net des subventions de recherche. La source *retraite* regroupe la pension de sécurité de la vieillesse, les sommes reçues en vertu du Régime de rentes du Québec (RRQ) ou du Régime de pensions du Canada (RPC), les prestations viagères d'un régime de retraite et les prestations d'un régime enregistré d'épargne-retraite (REER), d'un fonds enregistré de revenu de retraite (FERR) ou d'un régime de participation différée aux bénéfices (RPDB) ainsi que le fractionnement des revenus de retraite entre conjoints. La source *revenus de placement* regroupe les intérêts de source canadienne, les dividendes de sociétés canadiennes, les revenus d'une société dont le particulier est un associé déterminé, les revenus d'une société d'associés alloués à un associé retiré et divers autres revenus, dont les revenus de placement à l'étranger. La source *prestations sociales* regroupe les indemnités pour accident du travail et pour accident de la route, les prestations d'aide de dernier recours, le supplément de revenu garanti et l'allocation au conjoint. La source *entreprise et profession* regroupe les revenus nets d'affaires, d'agriculture, de pêche, de profession et de travail à commission. La source *autres* regroupe notamment les prestations d'assurance parentale, les pensions alimentaires reçues imposables et les revenus de location.

❑ Répartition selon l'âge

Les contribuables âgés de 25 à 64 ans représentent l'essentiel de la population active. Ils déclarent près de 80 % de l'ensemble des revenus, alors qu'ils comptent pour 69,5 % de l'ensemble des contribuables. La part du revenu total des 65 ans ou plus est de 15,6 %, alors qu'ils représentent 18,6 % des contribuables. La part des contribuables âgés de moins de 25 ans est de 4,5 %, alors qu'ils constituent 11,9 % de l'ensemble des contribuables.

GRAPHIQUE 4

Revenu total selon l'âge
(209,507 milliards de dollars)

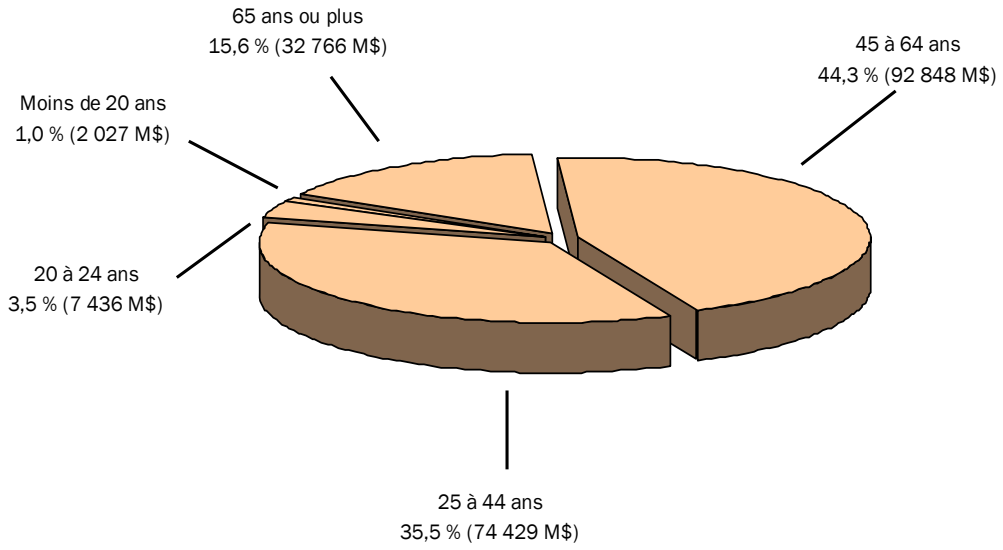

❑ Répartition selon le revenu total

Les contribuables ayant un revenu inférieur à 20 000 $ déclarent 12,0 % de l'ensemble des revenus des contribuables québécois, alors qu'ils comptent pour 40,7 % de l'ensemble des contribuables. Ceux qui ont un revenu se situant entre 30 000 $ et 99 999 $ déclarent, quant à eux, 58,2 % des revenus, alors qu'ils représentent 40,0 % de l'ensemble. Quant à ceux déclarant 100 000 $ ou plus, leurs revenus représentent 18,8 % de l'ensemble des revenus, alors qu'ils comptent pour 3,6 % de l'ensemble.

GRAPHIQUE 5

Revenu total selon le revenu
(209,507 milliards de dollars)

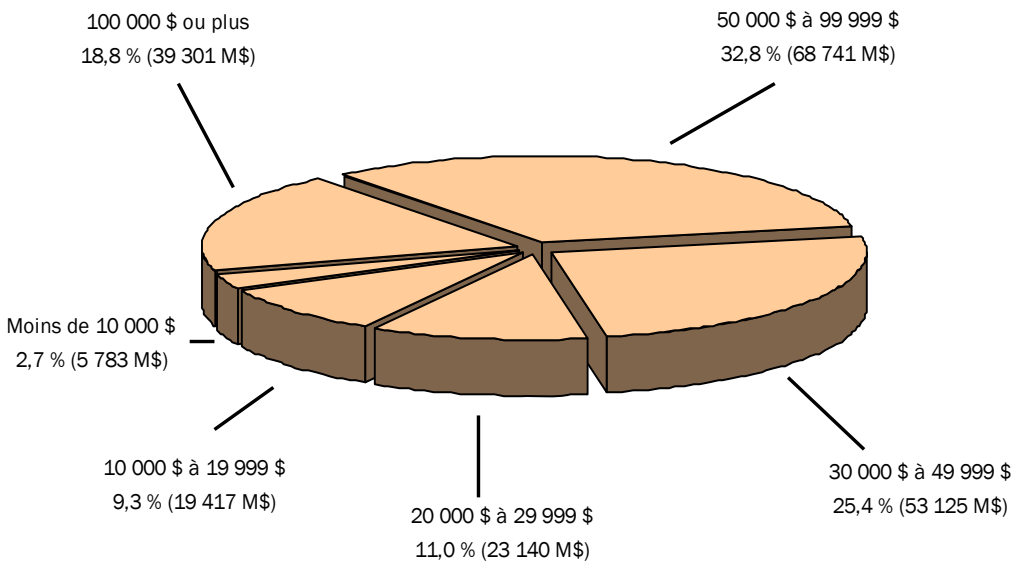

2.2.2 Déductions

❑ Déductions selon la catégorie[3]

En 2006, les déductions demandées totalisent 25,6 milliards de dollars. Un peu plus de 57 % de ces déductions sont liées à la retraite ou aux prestations sociales non imposables, soit 38,3 % et 18,9 % respectivement. Les déductions comprises dans la catégorie *liées à l'emploi* représentent 15,4 % de l'ensemble des déductions accordées.

GRAPHIQUE 6

Déductions selon la catégorie
(25,622 milliards de dollars)

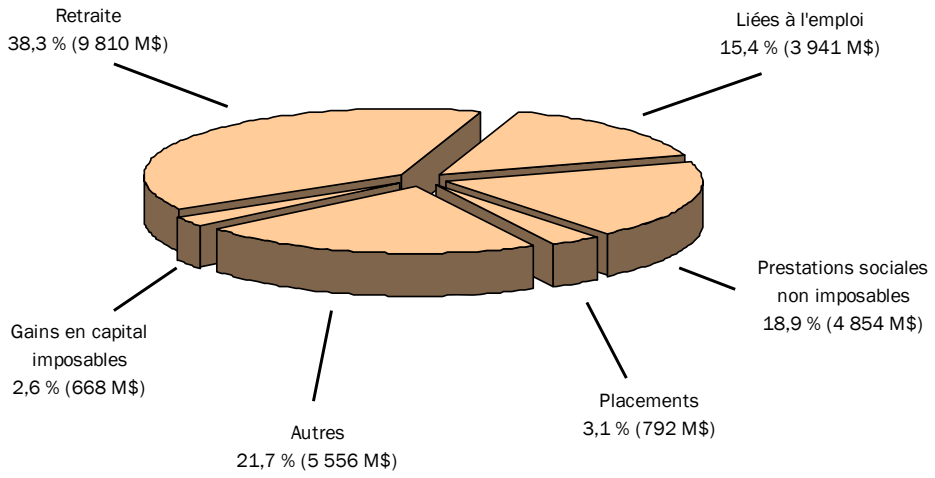

[3] La catégorie *retraite* regroupe les déductions pour les cotisations à un régime de pension agréé (RPA), pour les versements à un REER et pour les transferts à un RPA, à un REER, à un FERR ou à une rente. La catégorie *gains en capital imposables* correspond aux exemptions sur les gains en capital imposables. La catégorie *placements* regroupe les déductions pour les dépenses effectuées pour gagner des revenus de placement, pour les pertes admissibles à l'égard de placements dans une entreprise, relatives aux ressources. La catégorie *prestations sociales non imposables* regroupe les déductions pour les sommes reçues au titre des indemnités de remplacement du revenu (ex. : accident de travail, accident de la route) ainsi que le supplément de revenu garanti et l'allocation au conjoint. La catégorie *liées à l'emploi* regroupe certaines dépenses et déductions engagées dans l'exercice d'un emploi et la déduction pour travailleur. La catégorie *autres* regroupe notamment les déductions pour les frais de déménagement, pour les pensions alimentaires payées et pour les habitants d'une région éloignée reconnue.

❑ Déductions selon l'âge

Les déductions demandées par les contribuables âgés de 45 à 64 ans représentent 44,8 % du total, alors qu'ils déclarent 44,3 % de l'ensemble des revenus. Les contribuables âgés de 25 à 44 ans réclament, quant à eux, 32,2 % des déductions, alors que leurs revenus correspondent à 35,5 % de l'ensemble des revenus.

GRAPHIQUE 7

Déductions selon l'âge
(25,622 milliards de dollars)

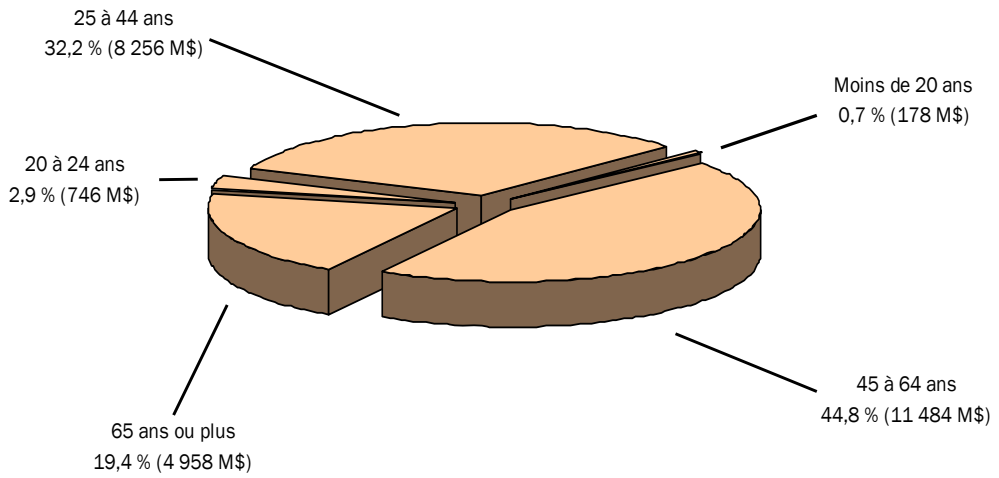

❑ Déductions selon le revenu total

En 2007, les contribuables dont les revenus sont inférieurs à 30 000 $ réclament 24,6 % des déductions, alors qu'ils déclarent 23,0 % de l'ensemble des revenus. Les contribuables gagnant 100 000 $ et plus réclament 21,7 % des déductions, alors qu'ils déclarent 18,8 % de l'ensemble des revenus.

GRAPHIQUE 8

Déductions selon le revenu total
(25,622 milliards de dollars)

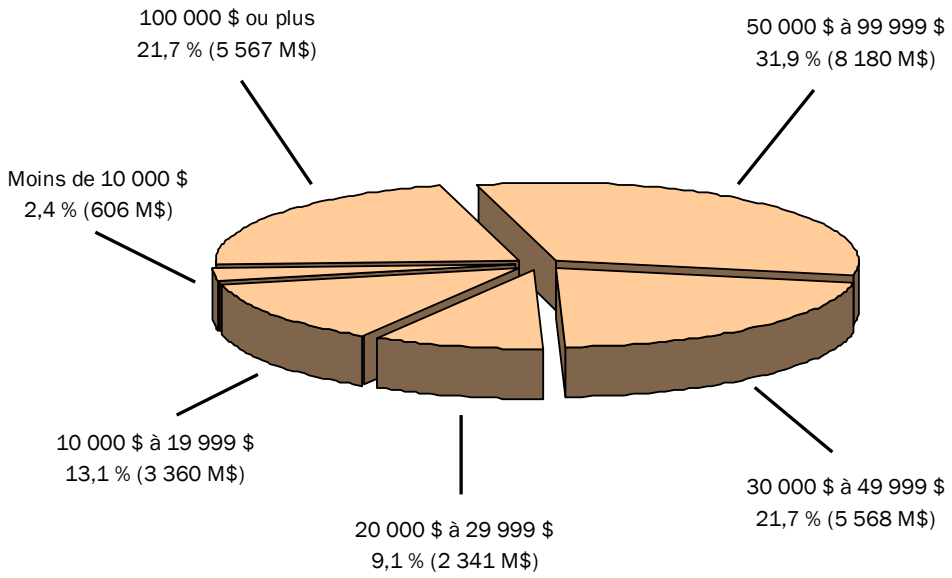

2.3 Impôt à payer

En 2007, l'impôt à payer s'élève à 20,9 milliards de dollars. Cet impôt est obtenu en retranchant de l'impôt sur le revenu imposable les crédits d'impôt non remboursables.

L'impôt sur le revenu imposable s'élève à 33,3 milliards de dollars. Il est le résultat de l'application des taux d'imposition au revenu imposable[4]. De ce montant sont déduits les crédits d'impôt non remboursables de 12,4 milliards de dollars pour obtenir le montant d'impôt à payer.

---

4 Le taux d'imposition augmente selon la tranche de revenu imposable des contribuables. Ainsi, pour l'année d'imposition 2007, on applique un taux de 16,0 % aux premiers 29 290 $ de revenu imposable, un taux de 20,0 % aux 29 305 $ suivants et un taux de 24,0 % au revenu imposable excédant 58 595 $.

2.3.1 Montants servant au calcul des crédits d'impôt non remboursables

❑ Répartition selon la catégorie

En 2007, les montants servant au calcul des crédits d'impôt non remboursables totalisent 66,5 milliards de dollars[5]. Le montant de base et le montant complémentaire représentent à eux seuls 87,2 % des montants réclamés, soit 58,0 milliards de dollars. Les montants en raison de l'âge, pour personne vivant seule, pour revenus de retraite et pour frais médicaux totalisent 5,9 milliards de dollars, soit 8,9 % du total.

GRAPHIQUE 9

Montants servant au calcul des crédits d'impôt non remboursables selon la catégorie
(66,494 milliards de dollars)

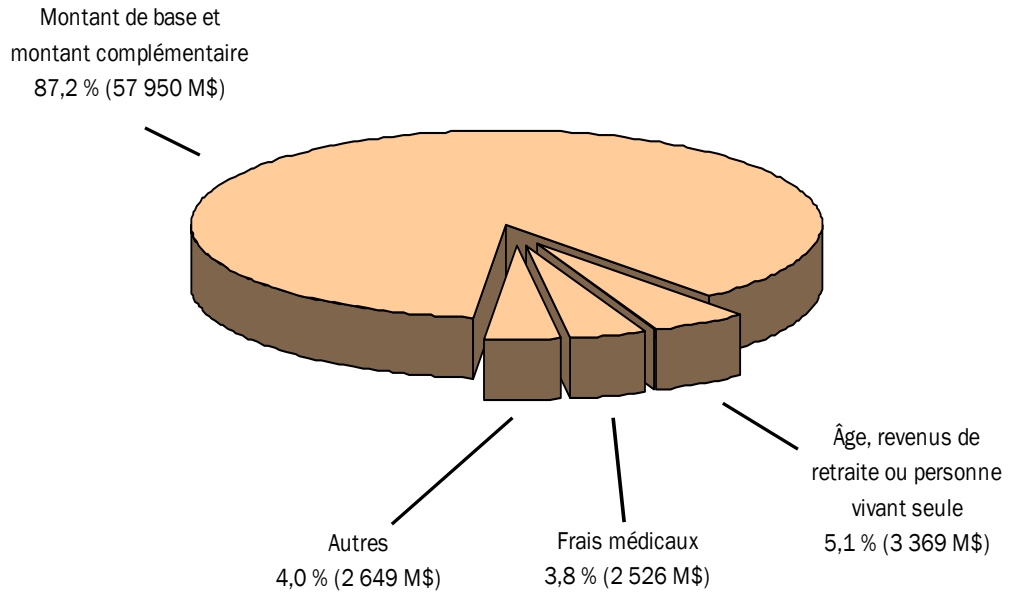

5 Les crédits d'impôt non remboursables pour dons et pour nouveaux diplômés travaillant dans une région ressource éloignée ont été ajoutés à la catégorie « autres » en les divisant par 20 %.

❑ Répartition selon l'âge

Les contribuables âgés de 45 à 64 ans réclament la plus grande partie des montants servant au calcul des crédits d'impôt non remboursables, soit 35,3 %. Ceux âgés de 25 à 44 ans en réclament 31,6 %, alors que 22,3 % sont réclamés par les contribuables âgés de 65 ans ou plus. Les contribuables âgés de moins de 25 ans demandent la plus faible part de ces montants, soit 10,8 %. Le montant moyen réclamé par ce groupe se situe à 10 200 $ par contribuable; il est principalement constitué du montant de base (6 650 $ par contribuable) et du montant complémentaire (minimum de 3 095 $ par contribuable). En comparaison, le groupe des 65 ans et plus demande en moyenne 13 353 $ par contribuable, notamment en raison du montant de base, du montant complémentaire, des montants pour revenus de retraite et en raison de l'âge.

GRAPHIQUE 10

Montants servant au calcul des crédits d'impôt non remboursables selon l'âge
(66,494 milliards de dollars)

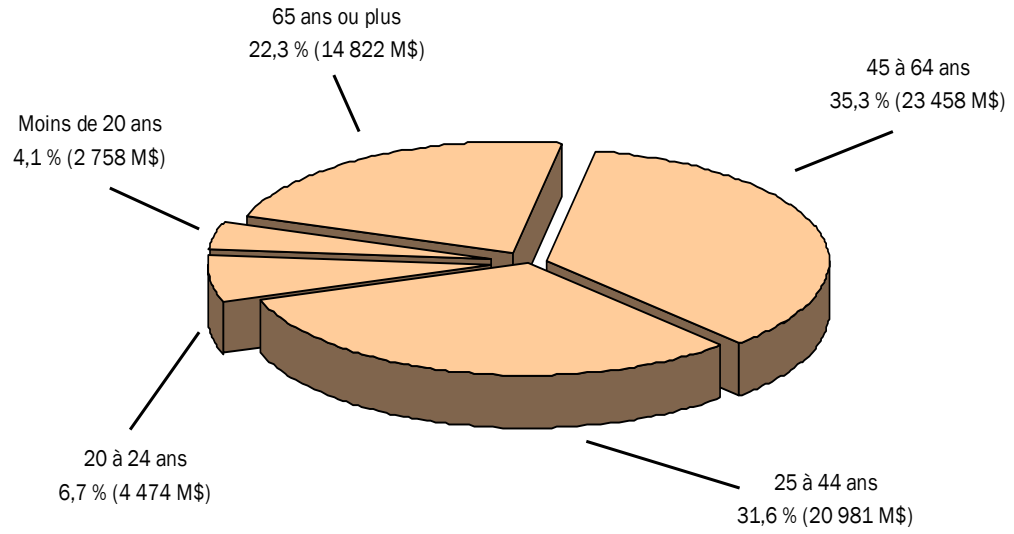

❑ Répartition selon le revenu total

Les contribuables gagnant moins de 20 000 $ réclament 38,9 % des montants servant au calcul des crédits d'impôt non remboursables, alors que leurs revenus représentent 12,0 % du revenu total.

GRAPHIQUE 11

Montants servant au calcul des crédits d'impôt non remboursables selon le revenu total
(66,494 milliards de dollars)

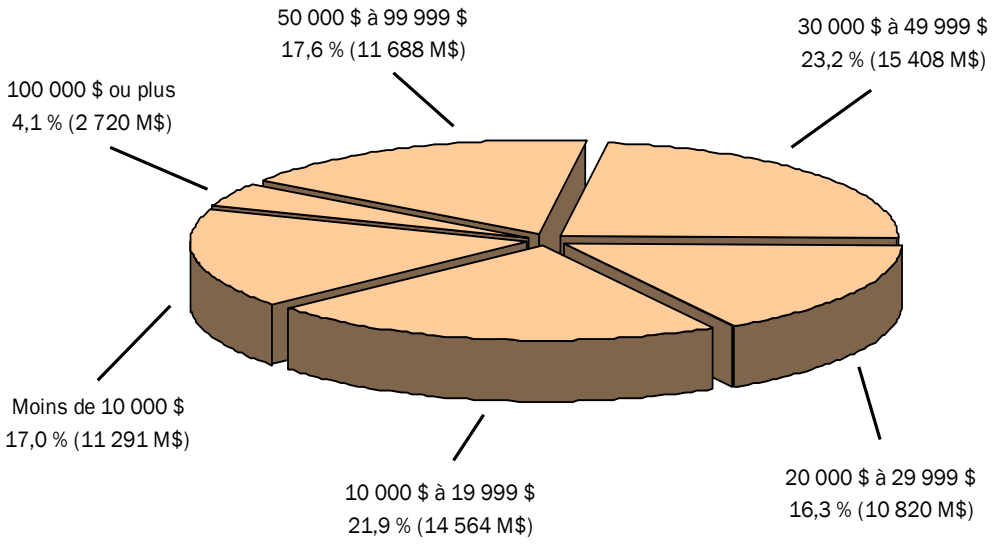

2.3.2 Impôt à payer

❑ Répartition selon l'âge

L'impôt à payer est essentiellement assumé par les contribuables âgés de 25 à 44 ans (38,1 % du total) et ceux âgés de 45 à 64 ans (49,3 % du total), soit les principaux groupes de la population active. La contribution des autres groupes d'âge est de 12,6 %.

Lorsqu'on met en parallèle la répartition du revenu total avec celle de l'impôt à payer, on observe que la part de l'impôt à payer des moins de 25 ans et des 65 ans ou plus est inférieure à leur part des revenus, comparativement aux autres groupes d'âge où la situation est inversée. Cela est en grande partie attribuable au fait que ces deux groupes ont un revenu moyen plus faible et, par conséquent, sont imposés à des taux moyens inférieurs à ceux des autres groupes d'âge. De plus, les contribuables à faible et moyen revenus de la catégorie des 65 ans ou plus bénéficient de crédits d'impôt non remboursables additionnels (en raison de l'âge et pour revenus de retraite) qui contribuent à réduire leur taux moyen d'imposition.

GRAPHIQUE 12

Répartition du revenu total et de l'impôt à payer selon l'âge
(en pourcentage)

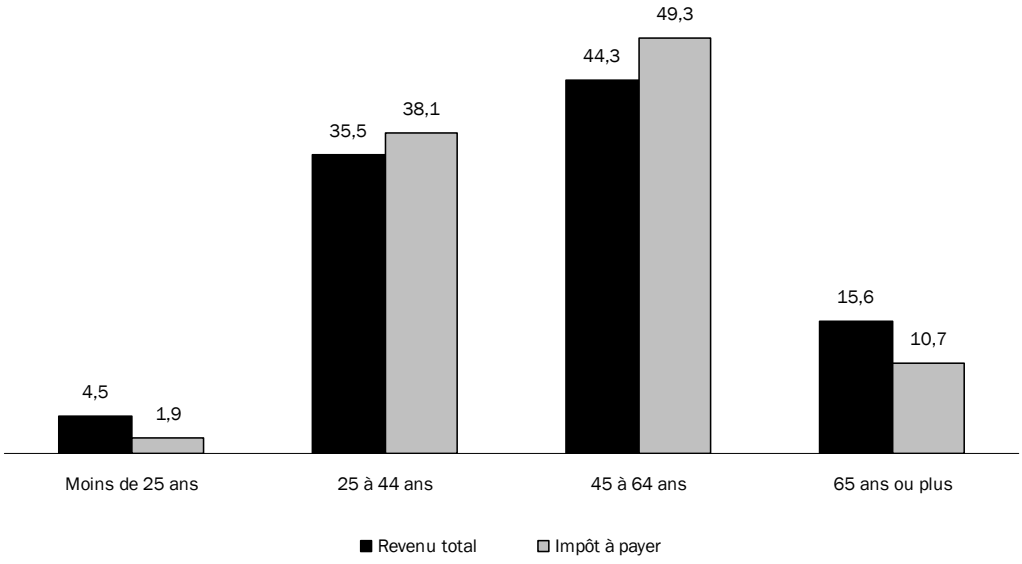

❑ Répartition selon la tranche de revenu total

La comparaison de la répartition du revenu total et de celle de l'impôt à payer selon la tranche de revenu total illustre la progressivité du régime fiscal. De façon générale, la part de l'impôt à payer croît avec le revenu. Ainsi, les contribuables ayant un revenu se situant entre 30 000 $ et 99 999 $ supportent 62,8 % de l'impôt à payer, alors que leurs revenus représentent 58,2 % de l'ensemble des revenus. Les contribuables ayant un revenu de 100 000 $ ou plus paient, quant à eux, 30,8 % de l'impôt, alors que leurs revenus correspondent à 18,8 % de l'ensemble des revenus. À l'opposé, la part de l'impôt à payer des contribuables dont le revenu est inférieur à 30 000 $ s'élève à 6,4 %, alors que leurs revenus représentent 23,1 % de l'ensemble des revenus des contribuables québécois.

GRAPHIQUE 13

Répartition du revenu total et de l'impôt à payer selon la tranche de revenu total
(en pourcentage du total)

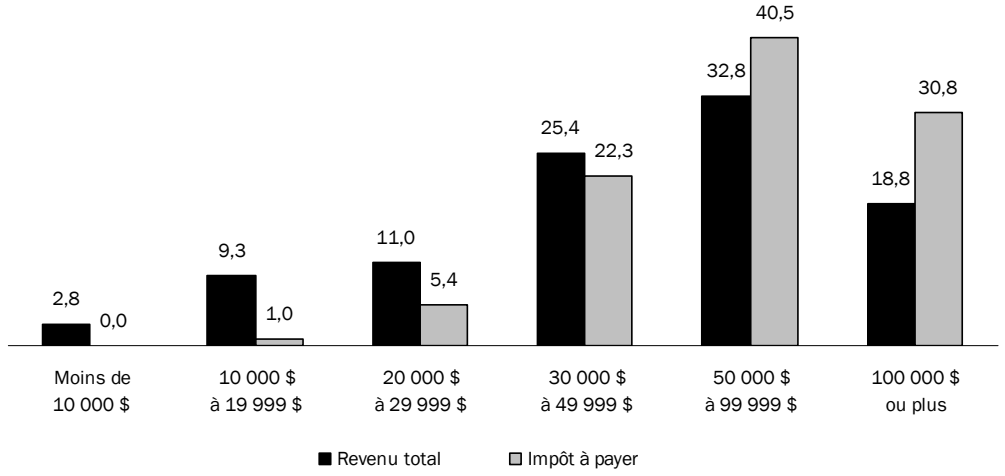

2.4 Revenu total et impôt à payer par quintile

Le tableau 6 présente l'évolution des tranches de revenu total par quintile, pour les années d'imposition 2005, 2006 et 2007. Ces tranches sont obtenues en classant les contribuables par ordre croissant de revenu total et en divisant en cinq parties égales le nombre de contribuables. Ainsi, 20 % des contribuables (premier quintile) ont déclaré un revenu total de moins de 10 450 $ au cours de l'année 2007 et 20 % des contribuables ont déclaré un revenu total de 51 056 $ ou plus au cours de cette même année (cinquième quintile).

TABLEAU 6

Tranches de revenu total par quintile – Québec – 2005 à 2007

	Année		
Quintile	2005	2006	2007
1er	Moins de 9 536 $	Moins de 9 760 $	Moins de 10 450 $
2e	9 536 $ à 17 526 $	9 760 $ à 18 208 $	10 450 $ à 19 625 $
3e	17 527 $ à 29 814 $	18 209 $ à 30 758 $	19 625 $ à 32 591 $
4e	29 815 $ à 47 224 $	30 759 $ à 48 642 $	32 591 $ à 51 056 $
5e	47 225 $ ou plus	48 643 $ ou plus	51 056 $ ou plus

Par rapport à 2006, la proportion du revenu total a augmenté pour les premier, deuxième et troisième quintiles, alors qu'elle a diminué pour les autres quintiles. La proportion de l'impôt à payer a diminué pour le quatrième et le cinquième quintiles.

TABLEAU 7

Proportion du revenu total et de l'impôt à payer par quintile Québec – 2005 à 2007

	Proportion du revenu total			Proportion de l'impôt à payer		
Quintile	2005	2006	2007	2005	2006	2007
1er	2,91	2,93	3,04	0,01	0,01	0,01
2e	8,38	8,41	8,60	0,71	0,68	0,85
3e	14,58	14,54	14,71	7,40	7,27	7,74
4e	23,48	23,33	23,29	21,69	21,41	21,39
5e	50,64	50,79	50,36	70,18	70,64	70,00

2.5 Crédits d'impôt remboursables

❑ Répartition selon le revenu total

L'ensemble des crédits d'impôt remboursables atteint 3,6 milliards de dollars en 2007. À eux seuls, les crédits d'impôt « soutien aux enfants » et « prime au travail » s'élèvent à 2,5 milliards de dollars et représentent 70,2 % du total de l'ensemble des crédits d'impôt remboursables. Il est à noter que les contribuables ayant un revenu total de moins de 50 000 $ ont obtenu près de 90 % des crédits d'impôt remboursables, soit 3,2 milliards de dollars.

TABLEAU 8

Crédits d'impôt remboursables selon la tranche de revenu total
Québec – 2007
(en millions de dollars)

	Tranche de revenu total						
Catégorie	**Moins de 10 000 $**	**10 000 $ à 19 999 $**	**20 000 $ à 29 999 $**	**30 000 $ à 49 999 $**	**50 000 $ à 99 999 $**	**100 000 $ ou plus**	**Total**
Soutien aux enfants	619	420	335	414	220	20	2 031
Crédit d'impôt pour la TVQ	109	196	117	49	1	0	472
Prime au travail	76	167	79	26	1	0	349
Remboursement d'impôts fonciers	35	100	84	57	2	0	277
Crédit d'impôt pour frais de garde d'enfants	12	26	31	48	37	17	171
Crédit d'impôt pour maintien à domicile d'une personne âgée	3	74	33	24	13	3	150
Crédit d'impôt remboursable pour frais médicaux	4	15	12	4	0	0	35
Remboursement de la TVQ pour salariés et sociétés de personnes	0	0	1	3	7	6	18
Crédit d'impôt pour les aidants naturels d'une personne majeure	4	6	7	12	9	2	39
Crédit d'impôt pour un athlète de haut niveau	4	1	0	0	0	0	5
Crédit d'impôt pour frais d'adoption	0	0	0	1	1	0	2
Autres crédits d'impôt[1]	1	3	4	4	4	2	16
Total des crédits remboursables	**867**	**1 009**	**703**	**641**	**294**	**51**	**3 566**

Note : Un zéro indique un montant inférieur à 0,5 million de dollars.
(1) Incluant, notamment, le crédit d'impôt relatif à la déclaration des pourboires, le crédit d'impôt pour le traitement de l'infertilité et le crédit d'impôt pour remboursement de salaires ou de prestations (voir ligne 462 du *Guide de la déclaration de revenus)*.

2.6 Nombre d'enfants à charge

En 2007, 963 018 contribuables ont reçu un montant du soutien aux enfants ou ont déclaré un enfant majeur aux études postsecondaires, ce qui représente 16,2 % de l'ensemble des contribuables québécois. De ce nombre, près de la moitié des contribuables n'avaient qu'un seul enfant à charge, alors que 14,2 % avaient trois enfants ou plus à charge.

GRAPHIQUE 14

Contribuables selon le nombre d'enfants à charge
(963 018 contribuables)

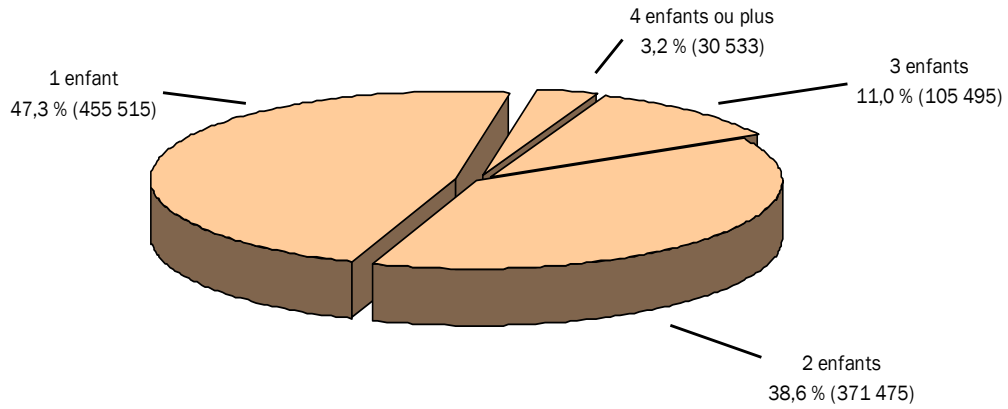

3. VARIATION PAR RAPPORT À 2006

3.1 Nombre de contribuables

❑ Répartition selon le sexe et l'âge

Le nombre total de contribuables a augmenté de 1,2 % par rapport à 2006. Le nombre de femmes ayant produit une déclaration de revenus s'est accru de 1,3 %, alors que celui des hommes a augmenté de 1,1 %.

Le nombre de contribuables a augmenté chez tous les groupes d'âge sauf celui de 25 à 44 ans, ayant subi une baisse de 1,1 %.

TABLEAU 9

Nombre de contribuables selon le sexe et l'âge
Québec – 2007 et variation par rapport à 2006
(nombre en milliers, variation en pourcentage)

	Sexe				Total	
	Femme		Homme			
Groupe d'âge	Nombre	Variation	Nombre	Variation	Nombre	Variation
Moins de 25 ans	337	*1,1*	372	*2,0*	709	*1,6*
25 à 44 ans	1 002	*-0,9*	988	*-1,2*	1 990	*-1,1*
45 à 64 ans	1 086	*2,5*	1 068	*1,8*	2 153	*2,1*
65 ans ou plus	627	*3,0*	482	*3,5*	1 110	*3,2*
Total	**3 052**	***1,3***	**2 910**	***1,1***	**5 962**	***1,2***

❑ Répartition des contribuables imposables et non imposables selon le revenu total

Le nombre de contribuables imposables a augmenté de 3,5 % par rapport à 2006, alors que celui des contribuables non imposables a diminué de 2,9 %. L'augmentation du nombre de contribuables imposables a été plus marquée pour la catégorie des 100 000 $ ou plus, soit 13,8 % et celle des moins de 10 000 $, soit 17,3 %.

TABLEAU 10

Nombre de contribuables selon le revenu total et le statut d'imposition
Québec – 2007 et variation par rapport à 2006
(nombre en milliers, variation en pourcentage)

	Tranche de revenu total													
	Moins de 10 000 $		10 000 $ à 19 999 $		20 000 $ à 29 999 $		30 000 $ à 49 999 $		50 000 $ à 99 999 $		100 000 $ ou plus		Total	
Statut d'imposition	Nb.	Var.	Nb.	Var.	Nb.	Var.	Nb.	Var.	Nb	Var.	Nb.	Var.	Nb.	Var.
Imposables	47	*17,3*	443	*-9,7*	796	*-0,5*	1 329	*3,9*	1 022	*10,9*	213	*13,8*	3 849	*3,5*
Non imposables	1 088	*-9,0*	848	*1,9*	136	*21,4*	33	*17,7*	6	*5,0*	2	*7,6*	2 113	*-2,9*
Total	**1 135**	***-8,1***	**1 291**	***-2,4***	**932**	***2,2***	**1 362**	***4,2***	**1 028**	***10,9***	**214**	***13,7***	**5 962**	***1,2***

3.2 Revenu imposable

En 2007, le revenu imposable des contribuables a augmenté de 5,1 % par rapport à 2006, pour atteindre 184,7 milliards de dollars.

3.2.1 Revenu total

❑ Répartition selon la source

Les revenus d'emploi constituent la principale source de revenus. Ils ont progressé à un rythme de 5,3 % en 2007. Les gains en capital imposables et les autres revenus de placement ont bondi, respectivement de 21,0 % et de 10,5 %, alors que la catégorie régimes de retraite a connu une croissance appréciable de 13,4 %. Par ailleurs, la catégorie assurance emploi montre une variation négative par rapport à 2006, soit une baisse de 26,7 %.

❑ Répartition selon l'âge

Le revenu total a augmenté de manière importante pour les groupes d'âge des 65 ans ou plus (11,7 %) et des 45 à 64 ans (8,5 %). Les hausses ont été plus faibles pour les autres groupes d'âge, s'élevant respectivement à 4,7 % et à 3,4 % pour les moins de 25 ans et les 25 à 44 ans.

TABLEAU 11

Revenu total selon l'âge et la source de revenu
Québec – 2007 et variation par rapport à 2006
(montant en millions de dollars, variation en pourcentage)

	Groupe d'âge									
	Moins de 25 ans		25 à 44 ans		45 à 64 ans		65 ans ou plus		Total	
Source de revenu	**Montant**	**Var.**	**Montant**	**Var.**	**Montant**	**Var.**	**Montant**	**Var.**	**Montant**	**Var.**
Emploi	8 122	*4,5*	62 094	*3,2*	63 920	*7,3*	2 193	*14,2*	136 330	*5,3*
Entreprise et profession	126	*11,1*	4 112	*3,5*	5 755	*7,6*	600	*14,4*	10 592	*6,4*
Gains en capital imposables	55	*33,2*	541	*10,2*	1 674	*23,0*	986	*23,7*	3 256	*21,0*
Autres revenus de placement	153	*16,4*	1 692	*7,2*	4 726	*10,7*	3 631	*11,6*	10 202	*10,5*
Assurance emploi	250	*-23,7*	1 410	*-44,0*	1 349	*4,0*	78	*11,5*	3 087	*-26,7*
Prestations sociales	279	*-2,7*	1 558	*-1,2*	2 297	*3,4*	2 383	*8,4*	6 517	*3,7*
Régimes de retraite	14	*-0,7*	177	*11,3*	10 007	*17,5*	21 766	*11,6*	31 965	*13,4*
Autres	464	*31,7*	2 845	*88,9*	3 119	*4,4*	1 130	*6,6*	7 558	*27,9*
Total	**9 463**	***4,7***	**74 429**	***3,4***	**92 848**	***8,5***	**32 766**	***11,7***	**209 507**	***6,9***

❑ Répartition selon le revenu total

Par rapport à 2006, le revenu total de l'ensemble des contribuables a augmenté de 6,9 % en 2007. Le revenu total des contribuables situés dans les catégories 30 000 $ à 49 999 $, 50 000 $ à 99 999 $ et 100 000 $ ou plus a augmenté respectivement de 4,6 %, de 11,4 % et de 13,2 %.

TABLEAU 12

Revenu total selon le revenu total et la source de revenu
Québec – 2007 et variation par rapport à 2006

(montant en millions de dollars, variation en pourcentage)

	Tranche de revenu total													
	Moins de 10 000 $		10 000 $ à 19 999 $		20 000 $ à 29 999 $		30 000 $ à 49 999 $		50 000 $ à 99 999 $		100 000 $ ou plus		Total	
Source de revenu	Montant	Var.	Montant	Var.	Montant	Var.	Montant	Var.	Montant	Var.	Montant	Var.	Montant	Var.
Emploi	2 126	*-3,1*	7 196	*-4,8*	12 643	*-6,3*	36 968	*1,4*	54 361	*9,8*	23 036	*13,7*	136 330	*5,3*
Entreprise et profession	103	*-29,9*	1 092	*0,4*	933	*4,6*	1 191	*4,8*	1 723	*4,1*	5 549	*10,1*	10 592	*6,4*
Gains en capital imposables	30	*-2,9*	70	*-1,1*	116	*10,4*	291	*12,2*	692	*18,1*	2 057	*25,5*	3 256	*21,0*
Autres revenus de placement	144	*-10,2*	521	*-3,3*	772	*15,5*	1 576	*14,4*	2 569	*17,7*	4 618	*7,3*	10 202	*10,5*
Assurance emploi	114	*-35,1*	717	*-29,1*	958	*-23,4*	986	*-24,9*	297	*-32,0*	15	*-44,7*	3 087	*-26,7*
Prestations sociales	2 125	*-3,3*	2 592	*6,2*	722	*7,6*	738	*6,2*	277	*14,5*	63	*73,7*	6 517	*3,7*
Régimes de retraite	748	*-26,1*	6 227	*-0,1*	6 019	*22,8*	9 714	*14,4*	7 077	*23,4*	2 179	*19,6*	31 965	*13,4*
Autres	392	*3,9*	1 002	*23,8*	977	*46,0*	1 660	*51,4*	1 744	*27,0*	1 784	*12,6*	7 558	*27,9*
Total	**5 783**	***-8,2***	**19 417**	***-1,7***	**23 140**	***2,2***	**53 125**	***4,6***	**68 741**	***11,4***	**39 301**	***13,2***	**209 507**	***6,9***

3.2.2 Déductions

Le montant total des déductions a augmenté de 23,5 % par rapport à 2006. La bonification de la déduction pour les travailleurs ainsi que l'introduction du fractionnement des revenus de retraite entre conjoints expliquent en grande partie cette hausse. Toutes les catégories affichent une hausse par rapport à 2006. Les catégories prestations sociales non imposables et retraite montrent des hausses respectives de 5,7 % et 5,4 %.

❑ Déductions selon l'âge

Les montants des déductions ont augmenté dans tous les groupes d'âge. Des hausses de 47,4 % et de 23,7 % ont été observées pour les groupes d'âge des 65 ans ou plus et des 45 à 64 ans, respectivement.

TABLEAU 13

Revenu total, déductions et revenu imposable selon l'âge
Québec – 2007 et variation par rapport à 2006
(montant en millions de dollars, variation en pourcentage)

	Groupe d'âge									
	Moins de 25 ans		25 à 44 ans		45 à 64 ans		65 ans ou plus		Total	
Composantes	Montant	Var.	Montant	Var.	Montant	Var.	Montant	Var.	Montant	Var.
Revenu total	**9 463**	***4,7***	**74 429**	***3,4***	**92 848**	***8,5***	**32 766**	***11,7***	**209 507**	***6,9***
Déductions[1]										
Liées à l'emploi	389	*51,6*	1 789	*66,1*	1 680	*70,2*	82	*58,0*	3 941	*66,1*
Retraite	177	*5,8*	4 068	*2,3*	5 329	*7,3*	235	*20,0*	9 810	*5,4*
Placements	4	*6,3*	137	*12,5*	431	*13,3*	220	*14,3*	792	*13,4*
Investissements stratégiques	1	*-13,6*	26	*6,3*	49	*21,7*	10	*40,6*	86	*18,1*
Gains en capital imposables	29	*57,9*	170	*12,4*	372	*15,1*	98	*31,3*	668	*17,9*
Prestations sociales non imposables	258	*3,7*	1 124	*1,3*	1 129	*4,9*	2 343	*8,5*	4 854	*5,7*
Autres déductions	65	*14,7*	942	*6,1*	2 493	*65,1*	1 970	*188,4*	5 470	*74,4*
Total des déductions	**924**	***22,8***	**8 256**	***12,4***	**11 484**	***23,7***	**4 958**	***47,4***	**25 622**	***23,5***
Revenu imposable	**8 579**	***3,2***	**66 776**	***2,8***	**81 504**	***6,7***	**27 828**	***7,0***	**184 687**	***5,1***

(1) Les déductions représentent les montants inscrits sur les déclarations de revenus. Ces montants diffèrent de ceux utilisés dans le calcul du revenu imposable.

❑ Déductions selon le revenu total

Le montant total des déductions demandées par les contribuables a augmenté pour toutes les tranches de revenu total, à l'exception de la tranche de revenu de moins de 10 000 $. Les hausses varient entre 7,7 %, pour la tranche de revenu se situant de 10 000 $ à 19 999 $ et 29,8 %, pour la tranche de revenu de 30 000 $ à 49 999 $.

Le revenu imposable a diminué pour les deux premières tranches de revenu, alors que la situation inverse est observée pour les tranches de revenu supérieures à 20 000 $.

TABLEAU 14

Revenu total, déductions et revenu imposable selon le revenu total
Québec – 2007 et variation par rapport à 2006

(montant en millions de dollars, variation en pourcentage)

	Tranche de revenu total													
	Moins de 10 000 $		10 000 $ à 19 999 $		20 000 $ à 29 999 $		30 000 $ à 49 999 $		50 000 $ à 99 999 $		100 000 $ ou plus		Total	
Composantes	Montant	Var.	Montant	Var.	Montant	Var.	Montant	Var.	Montant	Var.	Montant	Var.	Montant	Var.
Revenu total	**5 783**	*-8,2*	**19 417**	*-1,7*	**23 140**	*2,2*	**53 125**	*4,6*	**68 741**	*11,4*	**39 301**	*13,2*	**209 507**	*6,9*
Déductions[1]														
Liées à l'emploi	149	*-0,7*	500	*47,4*	627	*72,3*	1 185	*81,1*	1 110	*79,7*	370	*49,1*	3 941	*66,1*
Retraite	18	*-2,3*	135	*-13,8*	449	*-13,8*	2 238	*-2,6*	4 726	*8,3*	2 243	*15,2*	9 810	*5,4*
Placements	10	*15,0*	17	*-9,5*	27	*-8,3*	82	*3,0*	204	*16,8*	452	*16,8*	792	*13,4*
Investissements stratégiques	0	*31,6*	1	*-18,9*	3	*-15,4*	12	*-10,0*	24	*15,7*	45	*36,9*	86	*18,1*
Gains en capital imposables	1	*69,6*	1	*64,5*	4	*-13,6*	17	*-6,9*	76	*-0,2*	570	*22,3*	668	*17,9*
Prestations sociales non imposables	335	*-5,9*	2 473	*4,5*	827	*6,8*	842	*6,4*	311	*15,0*	67	*84,7*	4 854	*5,7*
Autres déductions	93	*-8,8*	232	*-1,9*	404	*53,9*	1 193	*173,0*	1 729	*120,8*	1 819	*38,2*	5 470	*74,4*
Total des déductions	**606**	*-4,7*	**3 360**	*7,7*	**2 341**	*19,5*	**5 568**	*29,8*	**8 180**	*29,7*	**5 567**	*25,5*	**25 622**	*23,5*
Revenu imposable	**5 547**	*-6,3*	**16 177**	*-3,1*	**20 899**	*0,7*	**47 685**	*2,3*	**60 625**	*9,4*	**33 754**	*11,4*	**184 687**	*5,1*

(1) Les déductions représentent les montants inscrits sur les déclarations de revenus. Ces montants diffèrent de ceux utilisés dans le calcul du revenu imposable.

3.3 Impôt à payer

L'impôt à payer a augmenté de 1,1 milliard de dollars, en hausse de 5,8 % par rapport à 2006. Cette augmentation résulte principalement de la croissance de 6,9 % du revenu total.

3.3.1 Crédits d'impôt non remboursables

Le total des crédits d'impôt non remboursables a augmenté de 4,4 % par rapport à 2006. Le montant personnel de base additionné au montant complémentaire, qui représente 87 % du total des crédits, a augmenté de 3,2 %, alors que l'addition des montants en raison de l'âge, pour personne vivant seule et pour revenus de retraite a progressé de 13,3 %. Les réclamations au titre des frais médicaux ont pour leur part crû de 10,1 %.

❑ Répartition selon l'âge

Par rapport à 2006, les montants réclamés servant au calcul des crédits d'impôt non remboursables ont augmenté pour tous les groupes d'âge. Le total des crédits réclamés par les contribuables de 65 ans et plus et de 45 ans à 64 ans a connu les plus fortes augmentations, soit 6,8 % et 5,7 % respectivement.

TABLEAU 15

Crédits d'impôt non remboursables selon l'âge
Québec – 2007 et variation par rapport à 2006
(montant en millions de dollars, variation en pourcentage)

	Groupe d'âge									
	Moins de 25 ans		25 à 44 ans		45 à 64 ans		65 ans ou plus		Total	
Catégorie	Montant	Var.	Montant	Var.	Montant	Var.	Montant	Var.	Montant	Var.
Montants demandés										
Montant personnel de base additionné au montant complémentaire	6 900	*3,6*	19 319	*0,9*	20 929	*4,1*	10 802	*5,2*	57 950	*3,2*
Montant en raison de l'âge, pour personne vivant seule et pour revenus de retraite	50	*3,0*	225	*-0,6*	404	*21,2*	2 689	*13,7*	3 369	*13,3*
Frais médicaux	46	*15,1*	548	*11,4*	987	*12,8*	945	*6,4*	2 526	*10,1*
Autres	175	*3,7*	648	*7,4*	756	*45,0*	65	*18,2*	1 644	*22,0*
Sous-total - Montants demandés	**7 171**	***3,7***	**20 740**	***1,3***	**23 076**	***5,7***	**14 501**	***6,8***	**65 488**	***4,3***
Crédits d'impôt non remboursables (1)	**1 434**	***3,7***	**4 148**	***1,3***	**4 615**	***5,7***	**2 900**	***6,8***	**13 098**	***4,3***
Autres crédits d'impôt non remboursables										
Crédit d'impôt pour nouveau diplômé travaillant dans une région ressource éloignée	11	*55,0*	16	*73,4*	2	*71,6*	0	*-58,3*	29	*65,7*
Crédit d'impôt pour dons	1	*9,4*	33	*-1,0*	74	*2,9*	64	*4,0*	172	*2,6*
Total des crédits d'impôt non remboursables	**1 446**	***3,9***	**4 196**	***1,5***	**4 692**	***5,7***	**2 964**	***6,8***	**13 298**	***4,4***

(1) Montants demandés multipliés par 20 %.

❑ Répartition selon le revenu total

Les contribuables dont le revenu total excède 20 000 $ ont vu croître le total de leurs crédits d'impôt non remboursables par rapport à 2006. Les contribuables ayant déclaré des revenus de plus de 100 000 $ ont connu la plus forte hausse, soit 17,2 %.

TABLEAU 16

Crédits d'impôt non remboursables selon le revenu total
Québec – 2007 et variation par rapport à 2006

(montant en millions de dollars, variation en pourcentage)

	Tranche de revenu total													
	Moins de 10 000 $		10 000 $ à 19 999 $		20 000 $ à 29 999 $		30 000 $ à 49 999 $		50 000 $ à 99 999 $		100 000 $ ou plus		Total	
Catégorie	**Montant**	**Var.**	**Montant**	**Var.**	**Montant**	**Var.**	**Montant**	**Var.**	**Montant**	**Var.**	**Montant**	**Var.**	**Montant**	**Var.**
Montant personnel de base additionné au montant complémentaire	10 958	*-6,4*	12 551	*-0,5*	9 068	*4,2*	13 265	*6,2*	10 020	*13,1*	2 088	*15,6*	57 950	*3,2*
Montant en raison de l'âge, pour personne vivant seule et pour revenus de retraite	215	*-2,0*	1 559	*0,9*	991	*25,0*	566	*40,6*	36	*165,1*	2	*53,1*	3 369	*13,3*
Frais médicaux	54	*3,3*	364	*-4,9*	509	*7,9*	853	*11,1*	640	*19,9*	105	*21,3*	2 526	*10,1*
Autres	65	*-1,8*	65	*2,5*	133	*2,8*	454	*11,5*	709	*30,4*	217	*57,9*	1 644	*22,0*
Sous-total - Montants demandés	**11 291**	***-6,2***	**14 539**	***-0,4***	**10 702**	***6,0***	**15 139**	***7,6***	**11 406**	***14,6***	**2 412**	***18,7***	**65 488**	***4,3***
Crédits d'impôt non remboursables (1)	**2 258**	***-6,2***	**2 908**	***-0,4***	**2 140**	***6,0***	**3 028**	***7,6***	**2 281**	***14,6***	**482**	***18,7***	**13 098**	***4,3***
Autres crédits d'impôt non remboursables														
Crédit d'impôt pour nouveau diplômé travaillant dans une région ressource éloignée	*0*	**-50,0**	*1*	**-16,3**	*8*	**23,0**	*14*	**101,4**	*5*	**162,5**	*0*	**113,4**	*29*	**65,7**
Crédit d'impôt pour dons	*0*	**1,2**	*4*	**-22,5**	*16*	**-7,9**	*40*	**-0,8**	*52*	**5,2**	*61*	**7,8**	*172*	**2,6**
Total des crédits d'impôt non remboursables	**2 259**	***-6,2***	**2 913**	***-0,5***	**2 164**	***6,0***	**3 082**	***7,8***	**2 338**	***14,5***	**543**	***17,2***	**13 298**	***4,4***

(1) Montants demandés multipliés par 20 %.

3.3.2 Impôt à payer

❑ Répartition de l'impôt à payer selon le revenu

L'impôt à payer a augmenté de 5,8 % par rapport à 2006, reflétant ainsi la hausse de 6,9 % du revenu total déclaré par les contribuables. Par rapport à 2006, les contribuables ayant déclaré entre 10 000 $ et 50 000 $ de revenu total ont connu une baisse d'impôt à payer, alors que ceux ayant déclaré des revenus de 50 000 $ ou plus ont connu une augmentation.

Finalement, l'impôt à payer moins les crédits d'impôt remboursables s'est établi à 17,3 milliards de dollars, en hausse de 6,6 % par rapport à 2006. Les contribuables ayant déclaré plus de 100 000 $ montrent la plus forte hausse, soit 11,4 %.

TABLEAU 17

Impôt à payer selon le revenu total
Québec – 2007 et variation par rapport à 2006
(montant en millions de dollars, variation en pourcentage)

	Tranche de revenu total													
	Moins de 10 000 $		10 000 $ à 19 999 $		20 000 $ à 29 999 $		30 000 $ à 49 999 $		50 000 $ à 99 999 $		100 000 $ ou plus		Total	
Catégorie	Montant	Var.	Montant	Var.	Montant	Var.	Montant	Var.	Montant	Var.	Montant	Var.	Montant	Var.
Revenu total	**5 783**	***-8,2***	**19 417**	***-1,7***	**23 140**	***2,2***	**53 125**	***4,6***	**68 741**	***11,4***	**39 301**	***13,2***	**209 507**	***6,9***
Impôt sur le revenu imposable	887	*-6,3*	2 588	*-3,1*	3 344	*0,7*	7 986	*1,7*	11 148	*8,7*	7 357	*11,0*	33 312	*5,2*
Crédits d'impôt non remboursables	-885	*-6,3*	-2 388	*-2,0*	-2 217	*4,2*	-3 323	*5,5*	-2 697	*11,4*	-936	*7,1*	-12 447	*4,1*
Impôt à payer	**2**	***10,4***	**200**	***-15,4***	**1 127**	***-5,4***	**4 663**	***-0,8***	**8 452**	***7,8***	**6 421**	***11,6***	**20 864**	***5,8***
Crédits d'impôt remboursables	867	*-4,0*	1 009	*-1,5*	702	*0,7*	640	*8,5*	294	*20,9*	54	*36,6*	3 566	*2,0*
Impôt à payer moins les crédits d'impôt remboursables	**-865**	***-4,1***	**-809**	***2,7***	**424**	***-14,0***	**4 023**	***-2,1***	**8 158**	***7,4***	**6 367**	***11,4***	**17 298**	***6,6***

4. ÉVOLUTION HISTORIQUE

4.1 Nombre de contribuables

De 1980 à 2007, le nombre total de contribuables a augmenté de 73,6 %, pour afficher une croissance annuelle moyenne de 2,1 %. Le nombre de contribuables imposables a, quant à lui, connu une croissance annuelle moyenne de 1,4 % au cours de cette période, comparativement à 3,6 % pour les contribuables non imposables.

TABLEAU 18

Nombre de contribuables
Québec – 1980 à 2007

	Non imposables		Imposables		Total	
Année	Nombre (000)	Variation (%)	Nombre (000)	Variation (%)	Nombre (000)	Variation (%)
1980	806		2 628		3 434	
1981	1 004	24,6	2 710	3,1	3 714	8,2
1982	1 033	2,9	2 674	-1,3	3 707	-0,2
1983	1 102	6,7	2 659	-0,6	3 761	1,5
1984	1 089	-1,2	2 769	4,1	3 858	2,6
1985	1 058	-2,8	2 856	3,1	3 914	1,5
1986	997	-5,8	2 969	4,0	3 966	1,3
1987	1 040	4,3	3 056	2,9	4 096	3,3
1988	1 174	12,9	2 960	-3,1	4 134	0,9
1989	1 144	-2,6	3 084	4,2	4 228	2,3
1990	1 200	4,9	3 165	2,6	4 365	3,2
1991	1 381	15,1	3 140	-0,8	4 521	3,6
1992	1 521	10,1	3 069	-2,3	4 590	1,5
1993	1 613	6,0	3 076	0,2	4 689	2,2
1994	1 802	11,7	2 967	-3,5	4 769	1,7
1995	1 829	1,5	3 019	1,8	4 848	1,7
1996	1 981	8,3	3 076	1,9	5 057	4,3
1997	2 042	3,1	3 146	2,3	5 188	2,6
1998	2 189	7,2	3 154	0,3	5 343	3,0
1999	2 152	-1,7	3 283	4,1	5 435	1,7
2000	2 122	-1,4	3 382	3,0	5 504	1,3
2001	2 221	4,7	3 354	-0,8	5 576	1,3
2002	2 293	3,2	3 341	-0,4	5 635	1,1
2003	2 344	2,2	3 376	1,0	5 719	1,5
2004	2 315	-1,2	3 465	2,6	5 780	1,1
2005	2 173	-6,1	3 659	5,6	5 832	0,9
2006	2 175	0,1	3 717	1,6	5 893	1,0
2007	2 113	-2,9	3 849	3,5	5 962	1,2
Variation de 1980 à 2007						
Croissance en %		162,2		46,5		73,6
Croissance annuelle moyenne en %		3,6		1,4		2,1

4.2 Revenu total, revenu imposable et impôt à payer

Le revenu total a continuellement augmenté depuis 1980, sauf pour l'année 1995 où l'on constate une diminution de 3,9 % en raison des modifications apportées au traitement fiscal des gains en capital. Ainsi, de 1980 à 2007, la croissance annuelle moyenne a été de 5,6 %. Pour la même période, le revenu imposable s'est accru, en moyenne, de 7,5 % par année. Cette croissance est supérieure à celle du revenu total, notamment en raison de la conversion des exemptions personnelles en crédits d'impôt non remboursables effectuée en 1988 dans le cadre de la réforme fiscale. Entre 1980 et 2007, l'impôt à payer a augmenté, en moyenne, de 5,4 % par année.

TABLEAU 19

Revenu total, revenu imposable et impôt à payer
Québec – 1980 à 2007
(montant en millions de dollars, variation en pourcentage)

	Revenu total		Revenu imposable		Impôt à payer	
Année	Montant	Variation	Montant	Variation	Montant	Variation
1980	47 798		26 357		4 993	
1981	53 746	12,4	30 014	13,9	5 703	14,2
1982	58 085	8,1	32 424	8,0	6 327	10,9
1983	60 374	3,9	32 597	0,5	6 364	0,6
1984	65 728	8,9	35 496	8,9	7 024	10,4
1985	71 047	8,1	38 914	9,6	7 766	10,6
1986	75 017	5,6	40 440	3,9	8 035	3,5
1987	81 482	8,6	43 993	8,8	8 879	10,5
1988	89 243	9,5	76 534	74,0 (1)	9 582	7,9
1989	95 772	7,3	82 380	7,6	10 222	6,7
1990	101 796	6,3	88 552	7,5	11 262	10,2
1991	105 911	4,0	91 569	3,4	11 512	2,2
1992	107 989	2,0	92 625	1,2	11 387	-1,1
1993	110 317	2,2	99 201	7,1	12 105	6,3
1994	124 985	13,3	101 940	2,8	12 190	0,7
1995	120 084	-3,9	105 186	3,2	12 721	4,4
1996	124 255	3,5	108 250	2,9	13 389	5,3
1997	129 214	4,0	112 997	4,4	14 311	6,9
1998	133 296	3,2	121 092	7,2 (2)	14 624	2,2
1999	141 625	6,2	128 475	6,1	15 876	8,6
2000	152 582	7,7	138 049	7,5	16 982	7,0
2001	157 338	3,1	143 022	3,6	15 901	-6,4
2002	163 549	3,9	148 887	4,1	15 448	-2,9
2003	170 870	4,5	155 123	4,2	16 198	4,9
2004	179 231	4,9	162 751	4,9	17 243	6,4
2005	186 866	4,3	169 253	4,0	18 919	9,7
2006	195 923	4,8	175 693	3,8	19 723	4,2
2007	209 507	6,9	184 687	5,1	20 864	5,8
Variation de 1980 à 2007						
Croissance en %		338,3		600,7		317,9
Croissance annuelle moyenne en %		5,6		7,5		5,4

(1) Réforme fiscale de 1988.
(2) Réforme fiscale de 1998.

PARTIE II – TABLEAUX STATISTIQUES

TABLEAU 1

Nombre de contribuables, revenu total et impôt à payer selon le revenu total
Québec – 1980 - 2007

(nombre de contribuables; montants en milliers de dollars)

Tranche de revenu total	1980			1981			1982		
	Nombre	Revenu total	Impôt à payer	Nombre	Revenu total	Impôt à payer	Nombre	Revenu total	Impôt à payer
Moins de 5 000 $	730 725	1 837 029	2 242	869 030	1 731 482	560	802 061	1 568 767	53
5 000 $ à 9 999 $	759 965	5 662 919	215 973	735 568	5 477 617	178 022	722 169	5 383 369	148 747
10 000 $ à 14 999 $	676 137	8 404 672	650 279	644 199	8 023 643	581 092	598 592	7 435 701	500 997
15 000 $ à 19 999 $	504 560	8 764 242	881 975	511 149	8 875 361	854 621	499 570	8 677 771	806 555
20 000 $ à 24 999 $	339 767	7 571 713	890 247	368 961	8 246 219	940 167	360 821	8 078 327	900 888
25 000 $ à 29 999 $	188 831	5 139 656	671 687	245 504	6 699 108	854 771	269 587	7 367 959	922 842
30 000 $ à 34 999 $	92 905	2 993 728	423 098	136 034	4 385 362	607 419	170 120	5 493 506	747 890
35 000 $ à 39 999 $	51 443	1 915 743	285 753	74 771	2 787 748	409 373	98 182	3 658 787	531 803
40 000 $ à 49 999 $	43 942	1 939 814	306 571	68 406	3 012 986	470 285	96 125	4 250 117	656 404
50 000 $ à 99 999 $	39 465	2 569 036	455 670	51 643	3 336 179	574 442	70 965	4 591 215	775 186
100 000 $ ou plus	6 868	999 226	209 556	8 189	1 170 089	231 835	18 418	1 579 710	335 774
TOTAL	3 434 608	47 797 778	4 993 051	3 713 454	53 745 794	5 702 587	3 706 610	58 085 229	6 327 139

Tranche de revenu total	1983			1984			1985		
	Nombre	Revenu total	Impôt à payer	Nombre	Revenu total	Impôt à payer	Nombre	Revenu total	Impôt à payer
Moins de 5 000 $	809 955	1 500 391	138	780 981	1 406 734	110	735 378	1 346 998	808
5 000 $ à 9 999 $	719 578	5 343 051	119 568	722 203	5 387 641	108 695	692 501	5 173 415	103 847
10 000 $ à 14 999 $	586 485	7 267 488	447 593	584 141	7 242 526	422 790	588 480	7 314 679	431 958
15 000 $ à 19 999 $	510 807	8 889 350	789 019	500 083	8 729 202	754 106	512 337	8 947 979	779 824
20 000 $ à 24 999 $	367 800	8 240 135	881 414	384 499	8 610 005	903 183	400 414	8 956 443	934 852
25 000 $ à 29 999 $	280 690	7 673 968	925 947	300 074	8 223 704	980 548	305 364	8 367 769	996 518
30 000 $ à 34 999 $	180 816	5 841 680	767 797	208 725	6 755 124	879 766	225 225	7 285 116	948 546
35 000 $ à 39 999 $	110 192	4 107 676	577 815	135 366	5 047 513	706 292	155 616	5 808 846	812 720
40 000 $ à 49 999 $	102 805	4 521 599	669 276	133 719	5 895 380	871 138	160 247	7 079 432	1 040 898
50 000 $ à 99 999 $	78 556	4 978 088	797 796	92 748	5 928 154	938 928	118 122	7 530 567	1 154 764
100 000 $ ou plus	13 069	2 011 035	387 907	15 830	2 501 965	458 793	20 917	3 235 861	561 235
TOTAL	3 760 753	60 374 461	6 364 270	3 858 369	65 727 948	7 024 349	3 914 601	71 047 105	7 765 970

Tranche de revenu total	1986			1987			1988		
	Nombre	Revenu total	Impôt à payer	Nombre	Revenu total	Impôt à payer	Nombre	Revenu total	Impôt à payer
Moins de 5 000 $	700 800	1 335 517	179	686 972	1 348 493	125	562 664	1 234 532	149
5 000 $ à 9 999 $	674 643	5 031 576	98 600	679 027	5 069 125	87 257	667 424	5 002 300	46 588
10 000 $ à 14 999 $	585 917	7 283 116	431 482	587 613	7 301 304	407 335	590 280	7 338 110	348 839
15 000 $ à 19 999 $	516 549	9 014 614	785 454	507 113	8 846 347	745 678	524 849	9 160 878	695 672
20 000 $ à 24 999 $	408 536	9 137 890	950 012	433 086	9 694 566	994 192	460 393	10 316 424	973 099
25 000 $ à 29 999 $	321 190	8 808 115	1 028 324	330 314	9 051 623	1 045 968	347 432	9 516 693	1 033 564
30 000 $ à 34 999 $	245 867	7 950 454	1 002 298	265 251	8 587 410	1 079 373	284 059	9 205 350	1 117 104
35 000 $ à 39 999 $	167 029	6 237 845	832 397	186 457	6 965 734	929 243	204 571	7 640 223	1 001 462
40 000 $ à 49 999 $	187 620	8 293 518	1 161 417	223 643	9 923 837	1 403 629	251 843	11 185 634	1 575 301
50 000 $ à 99 999 $	138 072	8 749 235	1 247 582	171 817	10 857 407	1 580 859	207 319	13 125 858	1 950 197
100 000 $ ou plus	20 546	3 175 230	496 822	24 790	3 836 612	605 211	33 319	5 517 293	839 667
TOTAL	3 966 769	75 017 110	8 034 567	4 096 083	81 482 458	8 878 870	4 134 153	89 243 295	9 581 642

TABLEAU 1 (suite)

Nombre de contribuables, revenu total et impôt à payer selon le revenu total Québec – 1980 - 2007

(nombre de contribuables; montants en milliers de dollars)

Tranche de revenu total	1989			1990			1991		
	Nombre	Revenu total	Impôt à payer	Nombre	Revenu total	Impôt à payer	Nombre	Revenu total	Impôt à payer
Moins de 5 000 $	536 559	1 157 959	154	573 045	1 201 613	148	666 765	1 225 407	54
5 000 $ à 9 999 $	651 366	4 892 100	43 235	657 536	4 935 623	43 793	665 698	4 987 796	32 126
10 000 $ à 14 999 $	588 940	7 324 576	331 735	582 461	7 235 216	324 348	582 787	7 233 145	288 003
15 000 $ à 19 999 $	526 980	9 198 521	678 033	509 804	8 896 792	649 493	497 108	8 672 485	592 819
20 000 $ à 24 999 $	471 187	10 561 697	980 078	460 070	10 332 381	954 356	449 691	10 099 385	891 637
25 000 $ à 29 999 $	367 700	10 070 039	1 074 609	382 816	10 477 437	1 113 798	397 426	10 880 832	1 116 082
30 000 $ à 34 999 $	297 345	9 634 705	1 140 288	306 082	9 918 550	1 177 180	301 133	9 761 245	1 124 002
35 000 $ à 39 999 $	221 737	8 283 230	1 052 568	239 887	8 970 219	1 148 190	246 174	9 203 508	1 146 949
40 000 $ à 49 999 $	280 608	12 480 075	1 697 153	311 944	13 882 867	1 916 186	324 928	14 464 260	1 948 881
50 000 $ à 99 999 $	246 511	15 565 289	2 238 748	299 974	18 896 626	2 822 851	342 884	21 639 568	3 170 391
100 000 $ ou plus	39 206	6 603 872	985 641	41 892	7 048 933	1 111 870	45 871	7 743 492	1 200 884
TOTAL	4 228 139	95 772 063	10 222 242	4 365 511	101 796 257	11 262 213	4 520 465	105 911 123	11 511 828

Tranche de revenu total	1992			1993			1994		
	Nombre	Revenu total	Impôt à payer	Nombre	Revenu total	Impôt à payer	Nombre	Revenu total	Impôt à payer
Moins de 5 000 $	717 505	1 254 313	107	782 878	1 276 318	363	485 820	912 668	189
5 000 $ à 9 999 $	669 728	5 026 949	22 685	696 318	5 215 891	26 795	695 702	5 247 603	6 928
10 000 $ à 14 999 $	581 508	7 211 153	249 181	585 506	7 253 871	262 120	819 704	10 005 140	174 004
15 000 $ à 19 999 $	482 922	8 422 809	532 293	476 370	8 302 560	545 996	489 714	8 510 564	450 064
20 000 $ à 24 999 $	438 315	9 847 493	819 175	428 644	9 631 232	826 697	418 921	9 409 402	714 775
25 000 $ à 29 999 $	397 229	10 883 352	1 063 665	395 280	10 831 983	1 092 898	389 451	10 671 615	985 879
30 000 $ à 34 999 $	302 958	9 817 584	1 083 567	299 906	9 718 172	1 100 711	301 834	9 783 072	1 027 408
35 000 $ à 39 999 $	247 660	9 259 128	1 110 362	247 076	9 235 789	1 134 502	250 674	9 378 974	1 075 428
40 000 $ à 49 999 $	335 473	14 940 379	1 952 203	338 706	15 086 726	2 021 920	352 980	15 737 906	1 039 518
50 000 $ à 99 999 $	368 577	23 225 939	3 334 995	383 829	24 225 648	3 624 971	473 452	30 621 568	4 840 701
100 000 $ ou plus	47 545	8 099 992	1 218 988	54 004	9 538 870	1 468 392	90 427	14 706 246	1 875 112
TOTAL	4 589 420	107 989 091	11 387 221	4 688 517	110 317 060	12 105 365	4 768 679	124 984 758	12 190 009

Tranche de revenu total	1995			1996			1997		
	Nombre	Revenu total	Impôt à payer	Nombre	Revenu total	Impôt à payer	Nombre	Revenu total	Impôt à payer
Moins de 5 000 $	515 575	961 571	231	641 162	997 117	226	654 196	1 058 169	515
5 000 $ à 9 999 $	718 413	5 411 510	7 086	734 086	5 531 832	7 133	788 418	5 934 835	7 432
10 000 $ à 14 999 $	837 666	10 273 338	178 049	848 111	10 433 266	177 943	836 525	10 317 021	182 783
15 000 $ à 19 999 $	515 784	8 959 027	472 365	522 866	9 074 602	472 772	527 953	9 162 828	485 529
20 000 $ à 24 999 $	433 197	9 727 096	747 238	431 479	9 685 506	739 732	436 036	9 787 206	756 551
25 000 $ à 29 999 $	400 031	10 969 107	1 035 447	399 195	10 953 066	1 028 860	408 712	11 215 851	1 074 699
30 000 $ à 34 999 $	314 245	10 186 177	1 099 457	320 665	10 385 345	1 124 733	327 214	10 600 605	1 175 453
35 000 $ à 39 999 $	258 852	9 687 310	1 146 218	264 496	9 902 511	1 182 435	270 924	10 138 058	1 234 609
40 000 $ à 49 999 $	360 497	16 059 524	2 098 222	370 694	16 522 409	2 173 780	379 226	16 907 118	2 260 828
50 000 $ à 99 999 $	435 105	27 564 195	4 137 715	459 703	29 313 294	4 416 880	486 908	31 128 120	4 740 091
100 000 $ ou plus	58 566	10 285 097	1 799 183	64 564	11 456 165	2 064 490	71 924	12 964 544	2 392 025
TOTAL	4 847 931	120 083 950	12 721 215	5 057 021	124 255 113	13 388 986	5 188 036	129 214 355	14 310 515

TABLEAU 1 (suite)

Nombre de contribuables, revenu total et impôt à payer selon le revenu total
Québec – 1980 - 2007

(nombre de contribuables; montants en milliers de dollars)

Tranche de revenu total	1998			1999			2000		
	Nombre	Revenu total	Impôt à payer	Nombre	Revenu total	Impôt à payer	Nombre	Revenu total	Impôt à payer
Moins de 5 000 $	708 309	1 293 529	813	674 245	1 244 711	779	628 903	1 095 953	731
5 000 $ à 9 999 $	826 613	6 119 783	4 345	812 332	6 042 327	3 936	815 052	6 066 868	2 984
10 000 $ à 14 999 $	798 284	9 908 279	174 589	793 011	9 877 968	168 307	769 342	9 619 864	144 957
15 000 $ à 19 999 $	546 447	9 485 610	476 491	564 801	9 800 531	479 838	567 487	9 841 526	434 704
20 000 $ à 24 999 $	449 941	10 100 923	746 982	461 472	10 361 125	763 032	455 423	10 222 777	701 044
25 000 $ à 29 999 $	422 526	11 600 714	1 073 103	433 593	11 904 312	1 100 551	424 251	11 655 207	1 008 619
30 000 $ à 34 999 $	343 373	11 119 001	1 202 778	354 721	11 492 358	1 244 042	367 158	11 889 132	1 219 019
35 000 $ à 39 999 $	276 316	10 343 742	1 240 456	287 537	10 763 032	1 296 546	294 115	11 001 605	1 263 317
40 000 $ à 49 999 $	389 161	17 342 237	2 283 711	419 677	18 696 991	2 465 117	427 723	19 068 650	2 416 397
50 000 $ à 99 999 $	505 588	32 546 827	4 947 449	546 857	35 288 795	5 373 377	650 561	42 398 655	6 257 891
100 000 $ ou plus	76 432	13 435 034	2 472 882	86 928	16 152 482	2 980 814	104 006	19 721 417	3 532 125
TOTAL	5 342 990	133 295 679	14 623 599	5 435 174	141 624 632	15 876 339	5 504 021	152 581 654	16 981 788

Tranche de revenu total	2001			2002			2003		
	Nombre	Revenu total	Impôt à payer	Nombre	Revenu total	Impôt à payer	Nombre	Revenu total	Impôt à payer
Moins de 5 000 $	600 258	1 013 792	673	566 695	945 793	412	564 543	881 206	549
5 000 $ à 9 999 $	800 618	6 018 432	2 433	788 861	6 003 156	1 604	777 598	5 970 618	1 889
10 000 $ à 14 999 $	768 348	9 643 424	94 192	760 068	9 557 981	61 242	745 723	9 413 735	50 748
15 000 $ à 19 999 $	582 760	10 101 986	338 469	596 121	10 334 512	275 377	605 692	10 488 261	250 440
20 000 $ à 24 999 $	465 704	10 453 312	575 893	468 934	10 522 776	498 020	466 994	10 477 961	468 164
25 000 $ à 29 999 $	434 967	11 951 632	856 549	435 225	11 958 982	750 063	433 685	11 914 350	715 787
30 000 $ à 34 999 $	382 113	12 376 173	1 079 512	391 200	12 674 736	986 260	402 295	13 040 853	987 596
35 000 $ à 39 999 $	309 045	11 560 990	1 151 046	318 244	11 909 257	1 071 663	327 474	12 254 884	1 079 082
40 000 $ à 49 999 $	451 558	20 136 319	2 265 382	472 956	21 098 647	2 170 053	495 957	22 144 382	2 248 782
50 000 $ à 99 999 $	668 822	43 581 274	5 958 935	715 864	46 821 731	5 980 541	765 920	50 341 619	6 369 962
100 000 $ ou plus	111 363	20 500 571	3 578 198	120 437	21 721 448	3 652 340	133 603	23 942 559	4 025 454
TOTAL	5 575 556	157 337 905	15 901 282	5 634 605	163 549 019	15 447 575	5 719 484	170 870 428	16 198 453

Tranche de revenu total	2004			2005			2006		
	Nombre	Revenu total	Impôt à payer	Nombre	Revenu total	Impôt à payer	Nombre	Revenu total	Impôt à payer
Moins de 5 000 $	561 355	887 666	547	547 784	866 088	551	524 833	764 490	450
5 000 $ à 9 999 $	751 852	5 805 856	2 022	730 238	5 658 954	1 628	710 649	5 532 814	1 447
10 000 $ à 14 999 $	717 656	9 064 718	44 936	702 704	8 873 429	39 634	672 111	8 482 171	25 616
15 000 $ à 19 999 $	616 156	10 665 825	239 543	627 155	10 855 490	248 785	650 768	11 268 728	210 556
20 000 $ à 24 999 $	466 760	10 474 099	458 341	468 150	10 506 775	500 249	474 562	10 644 165	459 614
25 000 $ à 29 999 $	434 912	11 950 008	708 166	438 998	12 061 574	781 272	436 798	12 001 651	731 451
30 000 $ à 34 999 $	405 900	13 158 970	981 600	410 071	13 291 754	1 068 666	414 554	13 444 684	1 024 369
35 000 $ à 39 999 $	336 110	12 580 173	1 098 812	340 183	12 734 083	1 185 980	348 271	13 036 418	1 164 721
40 000 $ à 49 999 $	514 348	22 964 424	2 317 663	526 693	23 528 057	2 498 430	544 394	24 329 989	2 511 793
50 000 $ à 99 999 $	824 800	54 434 625	6 845 107	871 174	57 709 027	7 443 155	927 304	61 702 231	7 836 864
100 000 $ ou plus	150 077	27 244 248	4 545 857	168 779	30 780 327	5 150 669	188 423	34 715 805	5 756 148
TOTAL	5 779 926	179 230 612	17 242 594	5 831 929	186 865 558	18 919 019	5 892 667	195 923 146	19 723 029

TABLEAU 1 (fin)

Nombre de contribuables, revenu total et impôt à payer selon le revenu total Québec – 1980 - 2007

(nombre de contribuables; montants en milliers de dollars)

Tranche de revenu total	2007		
	Nombre	Revenu total	Impôt à payer
Moins de 5 000 $	483 647	682 771	623
5 000 $ à 9 999 $	651 317	5 100 065	1 471
10 000 $ à 14 999 $	632 212	7 976 611	19 165
15 000 $ à 19 999 $	658 809	11 440 092	180 729
20 000 $ à 24 999 $	487 479	10 921 856	424 255
25 000 $ à 29 999 $	444 191	12 218 103	702 487
30 000 $ à 34 999 $	409 705	13 291 668	950 354
35 000 $ à 39 999 $	373 714	13 993 098	1 178 745
40 000 $ à 49 999 $	578 337	25 840 203	2 533 877
50 000 $ à 99 999 $	1 028 289	68 741 388	8 451 564
100 000 $ ou plus	214 237	39 300 947	6 421 063
TOTAL	5 961 937	209 506 801	20 864 333

TABLEAU 2

Statistiques fiscales détaillées des contribuables imposables et non imposables Québec – 2007

(nombre de contribuables; montants en milliers de dollars)

	Composantes	Imposable		Non imposable		Ensemble	
		Nombre	Montant	Nombre	Montant	Nombre	Montant
1	Contribuables imposables	3 848 969				3 848 969	
2	Contribuables non imposables			2 112 968		2 112 968	
3	Tous les contribuables	3 848 969		2 112 968		5 961 937	
	CALCUL DU REVENU TOTAL						
4	Revenus d'emploi	3 199 031	129 129 396	803 653	6 043 170	4 002 684	135 172 565
5	Correction des revenus d'emploi	133 121	-3 965	12 737	4 373	145 858	408
6	Autres revenus d'emploi	192 651	965 592	35 758	191 020	228 409	1 156 611
7	Prestations d'assurance parentale	148 453	1 294 260	25 021	120 205	173 474	1 414 466
8	Prestations d'assurance emploi	520 656	2 650 629	105 417	436 813	626 073	3 087 443
9	Pension de sécurité de vieillesse	509 524	2 898 365	583 486	3 232 407	1 093 010	6 130 772
10	Prestations du RRQ ou du RPC	764 441	5 121 721	651 244	2 979 560	1 415 685	8 101 281
11	Prestations d'un régime de retraite, d'un REER et d'un FERR ou rentes	694 725	14 531 498	251 247	1 149 452	945 972	15 680 950
12	Revenus de retraite transférés par votre conjoint	159 864	1 860 972	45 325	190 786	205 189	2 051 758
13	Dividendes imposables de sociétés canadiennes	672 515	5 649 625	132 868	222 721	805 383	5 872 347
14	Intérêts et autres revenus de placement	1 572 337	3 731 766	495 353	597 414	2 067 690	4 329 181
15	Revenus de location	297 623	1 143 301	68 281	45 830	365 904	1 189 131
16	Gains en capital imposables	472 593	3 082 344	95 400	173 798	567 993	3 256 142
17	Pension alimentaire reçue	14 476	161 942	6 326	32 132	20 802	194 074
18	Prestations d'assistance sociale	35 215	102 914	352 994	2 214 954	388 209	2 317 868
19	Indemnités de remplacement, versement net des suppléments fédéraux	229 649	1 153 805	587 538	3 045 725	817 187	4 199 530
20	Autres revenus	727 820	3 672 360	296 405	1 084 773	1 024 225	4 757 133
21	Revenus nets d'affaires	216 678	3 510 094	143 876	717 485	360 554	4 227 579
22	Revenus nets d'agriculture	27 459	221 116	17 804	55 297	45 263	276 413
23	Revenus nets de pêche	1 117	20 189	219	380	1 336	20 569
24	Revenus nets de profession	68 449	5 192 525	16 269	130 878	84 718	5 323 403
25	Revenus nets de travail à commission	23 222	668 792	10 212	54 830	33 434	723 623
26	Revenus d'une société de personnes alloués à un associé retiré	314	1 644	88	119	402	1 763
27	Revenus d'une société de personnes alloués à un associé déterminé	27 319	18 366	2 312	64	29 631	18 430
28	Revenus d'entreprise	352 708	9 632 726	187 379	959 053	540 087	10 591 780
29	REVENU TOTAL	3 848 969	186 781 766	2 112 968	22 725 035	5 961 937	209 506 801
	CALCUL DU REVENU NET						
30	Déduction pour travailleur	3 258 032	2 983 522	929 886	397 655	4 187 918	3 381 177
31	Déduction pour régime de pension agréé (RPA)	1 291 249	2 842 175	94 631	37 384	1 385 880	2 879 558
32	Dépenses et déductions reliées à l'emploi	141 514	532 186	8 397	27 759	149 911	559 945
33	Déduction pour REER	1 516 852	6 724 285	65 875	205 865	1 582 727	6 930 150
34	Pension alimentaire déductible	22 111	195 809	2 203	13 593	24 314	209 402
35	Frais de déménagement	8 980	42 495	1 991	5 080	10 971	47 575
36	Frais financiers et frais d'intérêts	189 812	539 550	20 348	45 710	210 160	585 260
37	Perte à l'égard d'un placement dans une entreprise	1 786	20 458	752	34 167	2 538	54 625
38	Déduction pour résident d'une région éloignée reconnue	20 285	70 792	4 325	10 572	24 610	81 364
39	Déduction pour frais d'exploration et de mise en valeur	16 831	148 399	957	4 036	17 788	152 434
40	Déduction pour cotisations RRQ et au RQAP pour un travail autonome	236 208	226 263	135 414	42 780	371 622	269 043
41	Autres déductions	459 341	3 144 939	189 187	322 574	648 528	3 467 513
42	Report du rajustement des frais de placement	17 077	23 127	1 682	2 289	18 759	25 416
43	Rajustement des frais de placement	46 948	92 596	4 508	10 845	51 456	103 441
44	Total des déductions : calcul du revenu net et rajustement des frais de placement	3 462 288	17 401 402	1 060 736	1 138 619	4 523 024	18 540 021
45	REVENU NET	3 848 532	169 382 180	1 967 615	21 778 573	5 816 147	191 160 753

TABLEAU 2 (suite)

Statistiques fiscales détaillées des contribuables imposables et non imposables Québec – 2007

(nombre de contribuables; montants en milliers de dollars)

	Composantes	Imposable		Non imposable		Ensemble	
		Nombre	Montant	Nombre	Montant	Nombre	Montant
	CALCUL DU REVENU IMPOSABLE						
46	Rajustement de déductions	22 727	22 895	10 436	8 853	33 163	31 748
47	Prestation universelle pour garde d'enfants	230 493	327 205	141 103	207 416	371 596	534 621
48	Total des montants des lignes 45, 46 et 47	3 848 671	169 732 280	1 998 161	21 994 842	5 846 832	191 727 122
49	Déductions pour investissements stratégiques	16 350	80 804	1 507	5 568	17 857	86 372
50	Pertes d'autres années, autres qu'en capital	6 402	32 603	7 076	42 785	13 478	75 388
51	Pertes nettes en capital d'autres années	85 415	207 983	8 658	19 577	94 073	227 560
52	Déduction pour gains en capital	9 019	611 532	1 564	56 885	10 583	668 417
53	Déduction pour un Indien	5 920	126 682	12 073	278 694	17 993	405 376
54	Déductions pour certains revenus	254 902	1 252 420	685 401	3 601 972	940 303	4 854 393
55	Déductions diverses	46 793	462 451	27 763	302 382	74 556	764 833
56	Total des déductions : calcul du revenu imposable	406 588	2 774 476	722 749	4 307 863	1 129 337	7 082 338
57	REVENU IMPOSABLE	3 845 161	166 963 979	1 958 979	17 723 321	5 804 140	184 687 301
	CALCUL DES CRÉDITS D'IMPÔT NON REMBOURSABLES						
58	Montant personnel de base additionné au montant complémentaire	3 848 969	37 425 552	2 112 968	20 524 278	5 961 937	57 949 831
59	Montant complémentaire additionnel	34 909	7 664	246	48	35 155	7 712
60	Total des montants des lignes 58 et 59	3 848 969	37 433 216	2 112 968	20 524 326	5 961 937	57 957 543
61	Redressement pour indemnités de remplacement du revenu	133 457	273 485	52 826	231 147	186 283	504 632
62	Montant en raison de l'âge, personne vivant seule ou revenus de retraite	724 617	1 384 165	724 929	1 984 782	1 449 546	3 368 947
63	Montant pour personnes à charge et montant transféré par un enfant majeur aux études postsecondaires	80 201	233 931	14 116	44 042	94 317	277 973
64	Cotisations syndicales, professionnelles ou autres	1 511 936	943 643	224 940	37 439	1 736 876	981 082
65	Montant pour déficience grave et prolongée des fonctions mentales ou physiques	30 394	69 644	47 679	108 837	78 073	178 481
66	Frais pour soins médicaux non dispensés dans votre région	6 664	7 994	1 988	2 994	8 652	10 989
67	Frais médicaux	1 274 683	1 847 388	315 159	667 612	1 589 842	2 515 000
68	Frais de scolarité ou d'examen	234 346	324 493	41 635	106 881	275 981	431 374
69	Intérêts payés sur un prêt étudiant	159 401	88 577	7 954	5 694	167 355	94 271
70	Frais de scolarité ou d'examen transférés par un enfant	107 783	167 494	4 436	9 912	112 219	177 407
71	Total des montants	3 848 969	42 227 061	2 112 968	23 261 373	5 961 937	65 488 434
72	Crédits d'impôt non remboursables	3 848 940	8 445 423	2 112 941	4 652 295	5 961 881	13 097 718
73	Crédit d'impôt pour nouveau diplômé travaillant dans une région ressource éloignée	6 596	15 238	8 739	13 484	15 335	28 722
74	Crédit d'impôt pour dons de 200 $ ou moins	1 217 724	28 962	65 840	1 497	1 283 564	30 458
75	Crédit d'impôt pour dons de plus de 200 $	446 136	120 131	25 053	21 745	471 189	141 876
76	TOTAL DES CRÉDITS D'IMPÔT NON REMBOURSABLES	3 848 941	8 609 340	2 112 941	4 689 098	5 961 882	13 298 438

TABLEAU 2 (fin)

Statistiques fiscales détaillées des contribuables imposables et non imposables Québec – 2007

(nombre de contribuables; montants en milliers de dollars)

	Composantes	Imposable		Non imposable		Ensemble	
		Nombre	Montant	Nombre	Montant	Nombre	Montant
	CALCUL DE L'IMPÔT ET DES COTISATIONS À PAYER						
77	Impôt sur le revenu imposable	3 845 161	30 471 132	1 958 979	2 840 570	5 804 140	33 311 702
78	Crédit d'impôt pour contribution à des partis politiques	43 156	5 924	5 259	493	48 415	6 417
79	Crédit d'impôt pour dividendes	629 316	527 179	124 304	21 378	753 620	548 558
80	Crédit d'impôt d'actions de Capital régional et coopératif Desjardins	26 993	38 012	2 150	3 172	29 143	41 184
81	Crédit d'impôt relatif à un fonds de travailleurs	256 399	99 814	3 014	948	259 413	100 762
82	Crédits transférés d'un conjoint à l'autre	362 423	387 891	95 569	62 994	457 992	450 885
83	Impôt a payer	3 848 969	20 864 333	0	0	3 848 969	20 864 333
84	Droits d'immatriculation pour le registre des entreprises du Québec	87 170	2 789	48 955	1 567	136 125	4 356
85	Cotisation au RQAP pour un travail autonome ou hors du Québec	316 598	46 188	152 551	9 244	469 149	55 432
86	Versements anticipés de crédits d'impôt	67 750	76 571	71 173	92 259	138 923	168 830
87	Impôts spéciaux	7 330	498	910	124	8 240	621
88	Cotisation au RRQ pour un travail autonome	215 234	416 952	118 257	77 982	333 491	494 934
89	Cotisation au Fonds des services de santé	1 113 362	182 616	119 705	5 701	1 233 067	188 316
90	Cotisation au régime d'assurance médicaments	1 118 716	543 998	521 732	144 756	1 640 448	688 755
91	IMPÔT ET COTISATIONS À PAYER	3 848 969	22 133 945	708 837	331 632	4 557 806	22 465 578
	CALCUL DU REMBOURSEMENT OU DU SOLDE À PAYER						
92	Impôt du Québec retenu à la source	3 411 805	18 506 685	743 003	334 435	4 154 808	18 841 120
93	Impôt du Québec retenu à la source transféré à votre conjoint	141 041	191 199	11 786	4 379	152 827	195 579
94	Impôt du Québec retenu à la source transféré par votre conjoint	132 634	189 052	20 375	8 553	153 009	197 605
95	Cotisations payées en trop au RRQ et au RPC	1 484 622	121 634	539 485	31 779	2 024 107	153 413
96	Impôt payé par acomptes provisionnels	336 520	2 634 825	11 523	25 141	348 043	2 659 966
97	Impôt retenu pour une autre province	74 703	374 226	6 655	3 064	81 358	377 290
98	Crédit d'impôt pour frais de garde d'enfants	306 983	143 747	51 376	27 395	358 359	171 142
99	Crédit d'impôt relatif à la prime au travail	205 304	139 138	351 745	209 528	557 049	348 666
100	Cotisations payées en trop au RQAP	1 221 928	4 999	444 968	690	1 666 896	5 689
101	Crédit d'impôt pour maintien à domicile d'une personne âgée	73 098	63 997	77 413	86 249	150 511	150 246
102	Remboursement TVQ aux salariés et aux membres d'une société	142 788	17 527	6 639	572	149 427	18 099
103	Remboursement d'impôts fonciers	568 201	143 135	521 892	134 172	1 090 093	277 307
104	Autres crédits	137 748	61 670	98 183	36 149	235 931	97 819
105	IMPÔT PAYÉ ET AUTRES CRÉDITS	3 754 042	22 209 435	1 319 304	893 347	5 073 346	23 102 782
106	SOLDE À PAYER	1 359 565	2 456 015	367 622	114 026	1 727 187	2 570 041
107	Somme jointe	411 764	889 815	124 036	36 131	535 800	925 946
108	REMBOURSEMENT	2 427 778	-2 531 499	1 129 654	-675 740	3 557 432	-3 207 239
109	Remboursement anticipé	236 617	205 853	85 821	50 253	322 438	256 106
	AUTRES CRÉDITS D'IMPÔT REMBOURSABLES						
110	Soutien aux enfants	618 347	1 221 444	280 839	809 805	899 186	2 031 249
111	Crédit pour TVQ	969 255	186 702	1 190 277	285 015	2 159 532	471 717
112	Impôt à payer moins les crédits d'impôt remboursables	3 848 916	18 886 973	1 492 999	-1 588 884	5 341 915	17 298 089

TABLEAU 3

Statistiques fiscales détaillées selon l'âge et le sexe
Québec – 2007

(nombre de contribuables; montants en milliers de dollars)

	Composantes	Moins de 20 ans					
		Hommes		Femmes		Total	
		Nombre	Montant	Nombre	Montant	Nombre	Montant
1	Contribuables imposables	34 209		22 982		57 191	
2	Contribuables non imposables	118 044		104 816		222 860	
3	Tous les contribuables	152 253		127 798		280 051	
	CALCUL DU REVENU TOTAL						
4	Revenus d'emploi	139 769	1 007 123	117 114	722 120	256 883	1 729 243
5	Correction des revenus d'emploi	2 882	-1 716	132	126	3 014	-1 591
6	Autres revenus d'emploi	2 148	5 825	1 916	4 699	4 064	10 524
7	Prestations d'assurance parentale	78	224	641	2 646	719	2 870
8	Prestations d'assurance emploi	5 381	18 327	1 612	3 749	6 993	22 076
9	Pension de sécurité de vieillesse						
10	Prestations du RRQ ou du RPC	5 164	3 591	4 457	3 051	9 621	6 643
11	Prestations d'un régime de retraite, d'un REER et d'un FERR ou rentes	424	2 043	377	1 665	801	3 708
12	Revenus de retraite transférés par votre conjoint						
13	Dividendes imposables de sociétés canadiennes	4 654	16 843	3 520	12 143	8 174	28 987
14	Intérêts et autres revenus de placement	16 961	15 940	14 228	10 869	31 189	26 808
15	Revenus de location	177	376	92	219	269	595
16	Gains en capital imposables	4 243	23 304	3 181	11 967	7 424	35 270
17	Pension alimentaire reçue					26	93
18	Prestations d'assistance sociale	3 662	17 539	4 156	20 236	7 818	37 776
19	Indemnités de remplacement, versement net des suppléments fédéraux	3 274	5 375	1 899	4 065	5 173	9 440
20	Autres revenus	18 088	47 783	18 884	48 069	36 972	95 852
21	Revenus nets d'affaires	2 017	9 442	1 310	5 299	3 327	14 741
22	Revenus nets d'agriculture	121	614	33	97	154	711
23	Revenus nets de pêche						
24	Revenus nets de profession	146	888	184	736	330	1 624
25	Revenus nets de travail à commission	282	1 194	192	570	474	1 764
26	Revenus d'une société de personnes alloués à un associé retiré						
27	Revenus d'une société de personnes alloués à un associé déterminé	68	49	41	17	109	66
28	Revenus d'entreprise	2 631	12 207	1 758	6 722	4 389	18 929
29	REVENU TOTAL	152 253	1 174 875	127 798	852 414	280 051	2 027 289
	CALCUL DU REVENU NET						
30	Déduction pour travailleur	140 913	57 225	117 877	43 139	258 790	100 364
31	Déduction pour régime de pension agréé (RPA)	6 626	3 050	4 055	663	10 681	3 713
32	Dépenses et déductions reliées à l'emploi	413	587	78	67	491	653
33	Déduction pour REER	2 097	2 425	961	953	3 058	3 378
34	Pension alimentaire déductible						
35	Frais de déménagement	87	77	71	54	158	131
36	Frais financiers et frais d'intérêts	422	1 204	338	418	760	1 622
37	Perte à l'égard d'un placement dans une entreprise						
38	Déduction pour résident d'une région éloignée reconnue	166	356	102	210	268	567
39	Déduction pour frais d'exploration et de mise en valeur	14	0	10	0	24	0
40	Déduction pour cotisations RRQ et au RQAP pour un travail autonome	2 105	239	1 313	131	3 418	370
41	Autres déductions	1 721	898	1 966	555	3 687	1 453
42	Report du rajustement des frais de placement					21	36
43	Rajustement des frais de placement	60	61	50	21	110	82
44	Total des déductions : calcul du revenu net et rajustement des frais de placement	141 441	66 038	118 788	46 173	260 229	112 211
45	REVENU NET	147 850	1 108 890	124 230	806 457	272 080	1 915 347

TABLEAU 3 (suite)

Statistiques fiscales détaillées selon l'âge et le sexe
Québec – 2007
(nombre de contribuables; montants en milliers de dollars)

	Composantes	Moins de 20 ans					
		Hommes		Femmes		Total	
		Nombre	Montant	Nombre	Montant	Nombre	Montant
	CALCUL DU REVENU IMPOSABLE						
46	Rajustement de déductions	91	40	60	40	151	80
47	Prestation universelle pour garde d'enfants	106	99	1 848	1 882	1 954	1 981
48	Total des montants des lignes 45, 46 et 47	147 864	1 109 030	124 385	808 378	272 249	1 917 408
49	Déductions pour investissements stratégiques	17	19	11	17	28	36
50	Pertes d'autres années, autres qu'en capital	13	23	22	55	35	78
51	Pertes nettes en capital d'autres années	152	159	154	197	306	357
52	Déduction pour gains en capital	91	14 444	48	5 963	139	20 408
53	Déduction pour un Indien	353	1 815	364	1 843	717	3 659
54	Déductions pour certains revenus	9 090	18 192	10 148	21 671	19 238	39 864
55	Déductions diverses	286	794	190	230	476	1 024
56	Total des déductions : calcul du revenu imposable	9 950	35 447	10 887	29 977	20 837	65 424
57	REVENU IMPOSABLE	146 937	1 073 671	123 436	778 455	270 373	1 852 126
	CALCUL DES CRÉDITS D'IMPÔT NON REMBOURSABLES						
58	Montant personnel de base additionné au montant complémentaire	152 253	1 483 465	127 798	1 245 255	280 051	2 728 720
59	Montant complémentaire additionnel						
60	Total des montants des lignes 58 et 59	152 253	1 483 465	127 798	1 245 255	280 051	2 728 720
61	Redressement pour indemnités de remplacement du revenu	2 698	2 296	1 544	2 039	4 242	4 334
62	Montant en raison de l'âge, personne vivant seule ou revenus de retraite	2 992	3 483	3 133	3 706	6 125	7 189
63	Montant pour personnes à charge et montant transféré par un enfant majeur aux études postsecondaires	29	67	25	64	54	132
64	Cotisations syndicales, professionnelles ou autres	45 609	6 782	26 234	3 262	71 843	10 045
65	Montant pour déficience grave et prolongée des fonctions mentales ou physiques	576	1 013	378	685	954	1 698
66	Frais pour soins médicaux non dispensés dans votre région	44	15	42	18	86	33
67	Frais médicaux	4 632	2 522	4 568	2 462	9 200	4 983
68	Frais de scolarité ou d'examen	4 555	3 441	3 858	2 948	8 413	6 389
69	Intérêts payés sur un prêt étudiant	103	19	73	9	176	28
70	Frais de scolarité ou d'examen transférés par un enfant	144	178	188	155	332	333
71	Total des montants	152 253	1 498 690	127 798	1 256 526	280 051	2 755 216
72	Crédits d'impôt non remboursables	152 253	299 738	127 798	251 305	280 051	551 043
73	Crédit d'impôt pour nouveau diplômé travaillant dans une région ressource éloignée	239	329	52	36	291	365
74	Crédit d'impôt pour dons de 200 $ ou moins	1 914	16	1 404	11	3 318	26
75	Crédit d'impôt pour dons de plus de 200 $	154	104	101	67	255	171
76	TOTAL DES CRÉDITS D'IMPÔT NON REMBOURSABLES	152 253	300 192	127 798	251 424	280 051	551 615

TABLEAU 3 (suite)

Statistiques fiscales détaillées selon l'âge et le sexe
Québec – 2007

(nombre de contribuables; montants en milliers de dollars)

	Composantes	Moins de 20 ans					
		Hommes		Femmes		Total	
		Nombre	Montant	Nombre	Montant	Nombre	Montant
	CALCUL DE L'IMPÔT ET DES COTISATIONS À PAYER						
77	Impôt sur le revenu imposable	146 937	172 925	123 436	125 073	270 373	297 998
78	Crédit d'impôt pour contribution à des partis politiques	84	4	41	2	125	7
79	Crédit d'impôt pour dividendes	4 229	1 557	3 194	1 114	7 423	2 672
80	Crédit d'impôt d'actions de Capital régional et coopératif Desjardins						
81	Crédit d'impôt relatif à un fonds de travailleurs	167	31	28	3	195	33
82	Crédits transférés d'un conjoint à l'autre	182	131	72	35	254	167
83	Impôt a payer	34 209	23 089	22 982	7 204	57 191	30 293
84	Droits d'immatriculation pour le registre des entreprises du Québec	95	3	31	1	126	4
85	Cotisation au RQAP pour un travail autonome ou hors du Québec	4 587	112	3 136	62	7 723	174
86	Versements anticipés de crédits d'impôt					10	18
87	Impôts spéciaux	29	66	18	32	47	97
88	Cotisations au RRQ pour un travail autonome	1 081	402	675	219	1 756	621
89	Cotisation au Fonds des services de santé	1 450	209	937	133	2 387	342
90	Cotisation au Régime d'assurance médicaments	6 912	1 362	3 024	446	9 936	1 808
91	IMPÔT ET COTISATIONS À PAYER	37 984	25 246	26 194	8 111	64 178	33 357
	CALCUL DU REMBOURSEMENT OU DU SOLDE À PAYER						
92	Impôt du Québec retenu à la source	106 883	38 180	81 803	13 315	188 686	51 495
93	Impôt du Québec retenu à la source transféré à votre conjoint						
94	Impôt du Québec retenu à la source transféré par votre conjoint						
95	Cotisations payées en trop au RRQ et au RPC	60 577	3 181	49 217	2 087	109 794	5 268
96	Impôt payé par acomptes provisionnels	278	1 414	205	789	483	2 203
97	Impôt retenu pour une autre province	1 261	722	764	167	2 025	889
98	Crédit d'impôt pour frais de garde d'enfants					105	58
99	Crédit d'impôt relatif à la prime au travail	39 175	11 682	37 350	11 658	76 525	23 340
100	Cotisations payées en trop au RQAP	86 488	123	74 207	97	160 695	219
101	Crédit d'impôt pour maintien à domicile d'une personne âgée						
102	Remboursement TVQ aux salariés et aux membres d'une société	174	19	85	1	259	21
103	Remboursement d'impôts fonciers	4 215	692	5 704	938	9 919	1 630
104	Autres crédits	4 566	1 662	4 882	1 659	9 448	3 321
105	IMPÔT PAYÉ ET AUTRES CRÉDITS	136 556	57 679	113 545	30 765	250 101	88 444
106	SOLDE À PAYER	6 266	4 966	3 632	2 768	9 898	7 734
107	Somme jointe	1 642	1 429	1 023	1 015	2 665	2 444
108	REMBOURSEMENT	121 620	-37 400	100 179	-25 422	221 799	-62 822
109	Remboursement anticipé	12 924	5 785	10 570	3 862	23 494	9 646
	AUTRES CRÉDITS D'IMPÔT REMBOURSABLES						
110	Soutien aux enfants	74	135	1 856	3 620	1 930	3 755
111	Crédit pour TVQ	33 727	6 100	28 535	5 258	62 262	11 358
112	Impôt à payer moins les crédits d'impôt remboursables	75 823	2 796	65 443	-15 986	141 266	-13 190

TABLEAU 3 (suite)

Statistiques fiscales détaillées selon l'âge et le sexe
Québec – 2007
(nombre de contribuables; montants en milliers de dollars)

	Composantes	20 à 24 ans					
		Hommes		Femmes		Total	
		Nombre	Montant	Nombre	Montant	Nombre	Montant
1	Contribuables imposables	117 906		88 862		206 768	
2	Contribuables non imposables	101 831		120 257		222 088	
3	Tous les contribuables	219 737		209 119		428 856	
	CALCUL DU REVENU TOTAL						
4	Revenus d'emploi	198 737	3 608 338	184 625	2 749 908	383 362	6 358 246
5	Correction des revenus d'emploi	13 933	-5 391	477	418	14 410	-4 973
6	Autres revenus d'emploi	5 701	17 861	5 363	12 968	11 064	30 829
7	Prestations d'assurance parentale	2 655	9 452	10 720	70 353	13 375	79 805
8	Prestations d'assurance emploi	37 858	174 465	17 003	53 465	54 861	227 930
9	Pension de sécurité de vieillesse						
10	Prestations du RRQ ou du RPC	599	1 114	579	1 093	1 178	2 206
11	Prestations d'un régime de retraite, d'un REER et d'un FERR ou rentes	395	811	443	815	838	1 627
12	Revenus de retraite transférés par votre conjoint					11	78
13	Dividendes imposables de sociétés canadiennes	10 749	33 246	8 732	28 803	19 481	62 049
14	Intérêts et autres revenus de placement	35 608	17 609	39 887	17 865	75 495	35 474
15	Revenus de location	1 979	-265	1 347	103	3 326	-162
16	Gains en capital imposables	8 888	10 650	7 052	9 143	15 940	19 793
17	Pension alimentaire reçue	21	54	125	283	146	337
18	Prestations d'assistance sociale	14 756	76 334	16 557	90 015	31 313	166 349
19	Indemnités de remplacement, versement net des suppléments fédéraux	8 401	28 327	9 739	36 779	18 140	65 106
20	Autres revenus	42 375	129 699	47 639	154 425	90 014	284 124
21	Revenus nets d'affaires	7 093	46 605	6 376	34 649	13 469	81 254
22	Revenus nets d'agriculture	458	4 106	125	470	583	4 576
23	Revenus nets de pêche					20	96
24	Revenus nets de profession	658	5 424	992	7 183	1 650	12 607
25	Revenus nets de travail à commission	849	4 782	630	3 198	1 479	7 980
26	Revenus d'une société de personnes alloués à un associé retiré	14	21	12	31	26	52
27	Revenus d'une société de personnes alloués à un associé déterminé	103	69	64	17	167	87
28	Revenus d'entreprise	9 098	61 080	8 144	45 571	17 242	106 650
29	REVENU TOTAL	219 737	4 163 455	209 119	3 272 141	428 856	7 435 596
	CALCUL DU REVENU NET						
30	Déduction pour travailleur	202 715	150 312	188 061	128 409	390 776	278 721
31	Déduction pour régime de pension agréé (RPA)	36 216	33 491	42 050	27 211	78 266	60 702
32	Dépenses et déductions reliées à l'emploi	3 407	7 427	2 190	2 240	5 597	9 667
33	Déduction pour REER	27 737	65 794	21 931	43 561	49 668	109 355
34	Pension alimentaire déductible					65	122
35	Frais de déménagement	851	907	801	762	1 652	1 668
36	Frais financiers et frais d'intérêts	1 082	991	829	705	1 911	1 696
37	Perte à l'égard d'un placement dans une entreprise					16	187
38	Déduction pour résident d'une région éloignée reconnue	829	2 357	524	1 420	1 353	3 777
39	Déduction pour frais d'exploration et de mise en valeur	32	69	16	1	48	71
40	Déduction pour cotisations RRQ et au RQAP pour un travail autonome	7 049	2 508	6 360	1 845	13 409	4 353
41	Autres déductions	13 093	6 161	13 206	6 156	26 299	12 317
42	Report du rajustement des frais de placement	57	16	42	8	99	23
43	Rajustement des frais de placement	422	241	274	109	696	350
44	Total des déductions : calcul du revenu net et rajustement des frais de placement	204 121	270 050	192 106	212 260	396 227	482 310
45	REVENU NET	214 596	3 895 132	203 389	3 060 758	417 985	6 955 890

TABLEAU 3 (suite)

Statistiques fiscales détaillées selon l'âge et le sexe
Québec – 2007
(nombre de contribuables; montants en milliers de dollars)

	Composantes	20 à 24 ans					
		Hommes		Femmes		Total	
		Nombre	Montant	Nombre	Montant	Nombre	Montant
	CALCUL DU REVENU IMPOSABLE						
46	Rajustement de déductions	786	478	930	540	1 716	1 018
47	Prestation universelle pour garde d'enfants	1 880	2 296	22 588	30 214	24 468	32 510
48	Total des montants des lignes 45, 46 et 47	214 765	3 897 905	205 325	3 091 511	420 090	6 989 417
49	Déductions pour investissements stratégiques	235	526	84	192	319	718
50	Pertes d'autres années, autres qu'en capital	94	266	119	199	213	465
51	Pertes nettes en capital d'autres années	433	305	313	228	746	533
52	Déduction pour gains en capital	65	4 389	53	4 225	118	8 614
53	Déduction pour un Indien	926	11 042	1 054	11 312	1 980	22 354
54	Déductions pour certains revenus	24 592	89 110	34 726	129 446	59 318	218 556
55	Déductions diverses	873	11 240	382	1 194	1 255	12 433
56	Total des déductions : calcul du revenu imposable	27 015	116 879	36 492	146 794	63 507	263 673
57	REVENU IMPOSABLE	212 546	3 781 322	203 278	2 945 301	415 824	6 726 623
	CALCUL DES CRÉDITS D'IMPÔT NON REMBOURSABLES						
58	Montant personnel de base additionné au montant complémentaire	219 737	2 136 740	209 119	2 034 227	428 856	4 170 967
59	Montant complémentaire additionnel	36	6	18	2	54	9
60	Total des montants des lignes 58 et 59	219 737	2 136 746	209 119	2 034 230	428 856	4 170 976
61	Redressement pour indemnités de remplacement du revenu	7 160	10 375	8 356	16 773	15 516	27 148
62	Montant en raison de l'âge, personne vivant seule ou revenus de retraite	18 599	20 436	20 160	22 822	38 759	43 258
63	Montant pour personnes à charge et montant transféré par un enfant majeur aux études postsecondaires	109	311	69	185	178	496
64	Cotisations syndicales, professionnelles ou autres	81 617	25 594	62 477	17 808	144 094	43 403
65	Montant pour déficience grave et prolongée des fonctions mentales ou physiques	1 479	3 389	1 017	2 332	2 496	5 721
66	Frais pour soins médicaux non dispensés dans votre région	127	76	129	62	256	138
67	Frais médicaux	29 578	20 026	29 885	20 610	59 463	40 636
68	Frais de scolarité ou d'examen	30 234	57 703	40 219	74 699	70 453	132 402
69	Intérêts payés sur un prêt étudiant	5 089	2 061	7 884	3 178	12 973	5 239
70	Frais de scolarité ou d'examen transférés par un enfant	170	327	202	442	372	769
71	Total des montants	219 737	2 256 293	209 119	2 159 596	428 856	4 415 889
72	Crédits d'impôt non remboursables	219 736	451 259	209 118	431 919	428 854	883 178
73	Crédit d'impôt pour nouveau diplômé travaillant dans une région ressource éloignée	3 192	5 912	2 859	4 598	6 051	10 510
74	Crédit d'impôt pour dons de 200 $ ou moins	16 969	180	18 068	182	35 037	362
75	Crédit d'impôt pour dons de plus de 200 $	1 519	371	1 588	406	3 107	776
76	TOTAL DES CRÉDITS D'IMPÔT NON REMBOURSABLES	219 736	457 736	209 118	437 121	428 854	894 857

TABLEAU 3 (suite)

Statistiques fiscales détaillées selon l'âge et le sexe
Québec – 2007
(nombre de contribuables; montants en milliers de dollars)

	Composantes	20 à 24 ans					
		Hommes		Femmes		Total	
		Nombre	Montant	Nombre	Montant	Nombre	Montant
	CALCUL DE L'IMPÔT ET DES COTISATIONS À PAYER						
77	Impôt sur le revenu imposable	212 546	620 905	203 278	478 197	415 824	1 099 102
78	Crédit d'impôt pour contribution à des partis politiques	472	45	279	26	751	72
79	Crédit d'impôt pour dividendes	9 584	3 008	7 760	2 645	17 344	5 653
80	Crédit d'impôt d'actions de Capital régional et coopératif Desjardins	24	36	16	21	40	57
81	Crédit d'impôt relatif à un fonds de travailleurs	2 861	775	1 148	237	4 009	1 012
82	Crédits transférés d'un conjoint à l'autre	5 447	4 265	2 360	1 538	7 807	5 803
83	Impôt a payer	117 906	240 681	88 862	133 118	206 768	373 799
84	Droits d'immatriculation pour le registre des entreprises du Québec	1 777	57	841	27	2 618	84
85	Cotisation au RQAP pour un travail autonome ou hors du Québec	14 273	596	12 430	434	26 703	1 030
86	Versements anticipés de crédits d'impôt	165	158	477	841	642	999
87	Impôts spéciaux	20	2	14	2	34	4
88	Cotisations au RRQ pour un travail autonome	6 128	4 618	5 515	3 394	11 643	8 011
89	Cotisation au Fonds des services de santé	5 099	390	4 283	320	9 382	710
90	Cotisation au Régime d'assurance médicaments	49 690	15 042	36 731	9 793	86 421	24 835
91	IMPÔT ET COTISATIONS À PAYER	129 829	261 543	103 837	147 929	233 666	409 472
	CALCUL DU REMBOURSEMENT OU DU SOLDE À PAYER						
92	Impôt du Québec retenu à la source	184 571	307 255	168 013	180 666	352 584	487 921
93	Impôt du Québec retenu à la source transféré à votre conjoint						
94	Impôt du Québec retenu à la source transféré par votre conjoint						
95	Cotisations payées en trop au RRQ et au RPC	146 206	7 903	125 629	5 755	271 835	13 658
96	Impôt payé par acomptes provisionnels	761	2 360	594	1 812	1 355	4 172
97	Impôt retenu pour une autre province	4 372	5 854	3 240	3 236	7 612	9 090
98	Crédit d'impôt pour frais de garde d'enfants	910	531	3 507	2 608	4 417	3 139
99	Crédit d'impôt relatif à la prime au travail	63 307	20 545	67 400	23 783	130 707	44 328
100	Cotisations payées en trop au RQAP	100 104	105	95 893	84	195 997	190
101	Crédit d'impôt pour maintien à domicile d'une personne âgée						
102	Remboursement TVQ aux salariés et aux membres d'une société	1 672	170	3 565	114	5 237	284
103	Remboursement d'impôts fonciers	30 098	5 544	36 299	6 951	66 397	12 495
104	Autres crédits	12 589	2 666	17 297	3 316	29 886	5 983
105	IMPÔT PAYÉ ET AUTRES CRÉDITS	203 231	352 934	190 598	228 331	393 829	581 265
106	SOLDE À PAYER	32 916	20 305	27 335	14 612	60 251	34 917
107	Somme jointe	6 559	4 175	5 125	3 110	11 684	7 285
108	REMBOURSEMENT	169 507	-111 696	162 553	-95 014	332 060	-206 710
109	Remboursement anticipé	16 098	11 237	14 515	9 146	30 613	20 382
	AUTRES CRÉDITS D'IMPÔT REMBOURSABLES						
110	Soutien aux enfants	648	1 459	25 142	57 268	25 790	58 727
111	Crédit pour TVQ	167 228	30 800	145 933	27 731	313 161	58 532
112	Impôt à payer moins les crédits d'impôt remboursables	202 041	178 966	187 289	11 345	389 330	190 311

TABLEAU 3 (suite)

Statistiques fiscales détaillées selon l'âge et le sexe
Québec – 2007
(nombre de contribuables; montants en milliers de dollars)

	Composantes	25 à 29 ans					
		Hommes		Femmes		Total	
		Nombre	Montant	Nombre	Montant	Nombre	Montant
1	Contribuables imposables	178 813		163 774		342 587	
2	Contribuables non imposables	57 892		77 648		135 540	
3	Tous les contribuables	236 705		241 422		478 127	
	CALCUL DU REVENU TOTAL						
4	Revenus d'emploi	211 467	6 687 598	203 085	5 062 988	414 552	11 750 585
5	Correction des revenus d'emploi	17 669	-3 377	751	624	18 420	-2 753
6	Autres revenus d'emploi	9 671	32 335	9 678	25 422	19 349	57 757
7	Prestations d'assurance parentale	15 541	55 522	37 652	366 437	53 193	421 959
8	Prestations d'assurance emploi	48 436	242 807	32 094	115 189	80 530	357 996
9	Pension de sécurité de vieillesse						
10	Prestations du RRQ ou du RPC	800	2 832	910	2 652	1 710	5 483
11	Prestations d'un régime de retraite, d'un REER et d'un FERR ou rentes	478	1 187	450	1 303	928	2 489
12	Revenus de retraite transférés par votre conjoint	13	89	52	329	65	419
13	Dividendes imposables de sociétés canadiennes	17 251	58 832	13 875	24 317	31 126	83 149
14	Intérêts et autres revenus de placement	48 820	25 584	63 711	27 960	112 531	53 544
15	Revenus de location	7 868	-2 368	5 875	-1 011	13 743	-3 379
16	Gains en capital imposables	13 886	26 511	11 572	13 896	25 458	40 407
17	Pension alimentaire reçue	17	29	290	908	307	938
18	Prestations d'assistance sociale	17 032	89 370	20 284	109 463	37 316	198 833
19	Indemnités de remplacement, versement net des suppléments fédéraux	10 278	55 214	19 681	103 443	29 959	158 657
20	Autres revenus	44 016	173 465	46 480	178 880	90 496	352 346
21	Revenus nets d'affaires	14 003	134 619	13 301	93 990	27 304	228 609
22	Revenus nets d'agriculture	1 224	7 690	368	1 540	1 592	9 230
23	Revenus nets de pêche					33	364
24	Revenus nets de profession	2 064	53 756	3 266	90 363	5 330	144 119
25	Revenus nets de travail à commission	1 493	20 579	1 050	9 104	2 543	29 684
26	Revenus d'une société de personnes alloués à un associé retiré	17	48	14	12	31	60
27	Revenus d'une société de personnes alloués à un associé déterminé	210	156	131	69	341	224
28	Revenus d'entreprise	18 740	217 196	17 938	195 095	36 678	412 291
29	REVENU TOTAL	236 705	7 662 903	241 422	6 227 994	478 127	13 890 898
	CALCUL DU REVENU NET						
30	Déduction pour travailleur	219 250	192 456	210 808	170 339	430 058	362 795
31	Déduction pour régime de pension agréé (RPA)	62 632	98 024	80 138	94 822	142 770	192 846
32	Dépenses et déductions reliées à l'emploi	8 138	23 977	5 753	8 866	13 891	32 843
33	Déduction pour REER	74 618	262 171	72 113	195 920	146 731	458 092
34	Pension alimentaire déductible	175	459	25	46	200	505
35	Frais de déménagement	1 383	3 211	1 143	2 368	2 526	5 579
36	Frais financiers et frais d'intérêts	2 813	3 826	1 825	1 654	4 638	5 480
37	Perte à l'égard d'un placement dans une entreprise	86	1 002	26	214	112	1 216
38	Déduction pour résident d'une région éloignée reconnue	1 208	4 110	908	3 295	2 116	7 405
39	Déduction pour frais d'exploration et de mise en valeur	97	538	37	155	134	693
40	Déduction pour cotisations RRQ et au RQAP pour un travail autonome	13 679	7 679	13 511	6 409	27 190	14 089
41	Autres déductions	22 995	15 644	23 411	15 325	46 406	30 969
42	Report du rajustement des frais de placement	268	140	173	44	441	184
43	Rajustement des frais de placement	1 306	1 453	763	574	2 069	2 026
44	Total des déductions : calcul du revenu net et rajustement des frais de placement	221 548	611 784	217 126	498 885	438 674	1 110 669
45	REVENU NET	233 056	7 055 979	232 111	5 733 376	465 167	12 789 355

TABLEAU 3 (suite)

Statistiques fiscales détaillées selon l'âge et le sexe
Québec – 2007
(nombre de contribuables; montants en milliers de dollars)

	Composantes	25 à 29 ans					
		Hommes		Femmes		Total	
		Nombre	Montant	Nombre	Montant	Nombre	Montant
	CALCUL DU REVENU IMPOSABLE						
46	Rajustement de déductions	1 403	797	1 383	995	2 786	1 792
47	Prestation universelle pour garde d'enfants	9 671	12 802	70 253	105 266	79 924	118 067
48	Total des montants des lignes 45, 46 et 47	233 498	7 069 577	238 137	5 839 637	471 635	12 909 215
49	Déductions pour investissements stratégiques	581	2 161	200	611	781	2 772
50	Pertes d'autres années, autres qu'en capital	335	1 879	334	848	669	2 727
51	Pertes nettes en capital d'autres années	1 334	1 202	690	564	2 024	1 767
52	Déduction pour gains en capital	181	9 194	80	3 688	261	12 883
53	Déduction pour un Indien	963	18 552	1 197	18 647	2 160	37 199
54	Déductions pour certains revenus	23 186	150 633	37 145	215 173	60 331	365 806
55	Déductions diverses	2 036	34 281	1 033	6 649	3 069	40 930
56	Total des déductions : calcul du revenu imposable	28 164	217 903	40 202	246 182	68 366	464 085
57	REVENU IMPOSABLE	231 162	6 853 184	236 032	5 594 305	467 194	12 447 489
	CALCUL DES CRÉDITS D'IMPÔT NON REMBOURSABLES						
58	Montant personnel de base additionné au montant complémentaire	236 705	2 298 256	241 422	2 345 848	478 127	4 644 104
59	Montant complémentaire additionnel	341	68	322	53	663	122
60	Total des montants des lignes 58 et 59	236 705	2 298 324	241 422	2 345 902	478 127	4 644 226
61	Redressement pour indemnités de remplacement du revenu	8 679	15 507	16 710	38 370	25 389	53 876
62	Montant en raison de l'âge, personne vivant seule ou revenus de retraite	26 094	26 962	29 896	31 959	55 990	58 922
63	Montant pour personnes à charge et montant transféré par un enfant majeur aux études postsecondaires	223	621	187	520	410	1 141
64	Cotisations syndicales, professionnelles ou autres	94 486	46 336	88 282	41 715	182 768	88 051
65	Montant pour déficience grave et prolongée des fonctions mentales ou physiques	1 524	3 498	1 059	2 430	2 583	5 928
66	Frais pour soins médicaux non dispensés dans votre région	195	207	256	229	451	436
67	Frais médicaux	52 733	44 771	48 075	42 663	100 808	87 434
68	Frais de scolarité ou d'examen	27 516	66 211	38 553	77 417	66 069	143 628
69	Intérêts payés sur un prêt étudiant	19 025	10 499	29 637	15 955	48 662	26 454
70	Frais de scolarité ou d'examen transférés par un enfant	205	357	166	298	371	655
71	Total des montants	236 705	2 482 280	241 422	2 520 718	478 127	5 002 998
72	Crédits d'impôt non remboursables	236 703	496 456	241 417	504 145	478 120	1 000 601
73	Crédit d'impôt pour nouveau diplômé travaillant dans une région ressource éloignée	2 054	4 461	2 490	4 723	4 544	9 184
74	Crédit d'impôt pour dons de 200 $ ou moins	32 899	518	32 990	485	65 889	1 003
75	Crédit d'impôt pour dons de plus de 200 $	5 520	1 542	4 990	1 146	10 510	2 688
76	TOTAL DES CRÉDITS D'IMPÔT NON REMBOURSABLES	236 703	502 994	241 417	510 516	478 120	1 013 510

TABLEAU 3 (suite)

Statistiques fiscales détaillées selon l'âge et le sexe
Québec – 2007
(nombre de contribuables; montants en milliers de dollars)

	Composantes	25 à 29 ans					
		Hommes		Femmes		Total	
		Nombre	Montant	Nombre	Montant	Nombre	Montant
	CALCUL DE L'IMPÔT ET DES COTISATIONS À PAYER						
77	Impôt sur le revenu imposable	231 162	1 176 414	236 032	939 527	467 194	2 115 941
78	Crédit d'impôt pour contribution à des partis politiques	944	113	572	71	1 516	183
79	Crédit d'impôt pour dividendes	15 620	5 189	12 389	2 255	28 009	7 443
80	Crédit d'impôt d'actions de Capital régional et coopératif Desjardins	155	233	86	112	241	345
81	Crédit d'impôt relatif à un fonds de travailleurs	8 577	2 661	5 312	1 183	13 889	3 844
82	Crédits transférés d'un conjoint à l'autre	17 735	15 809	7 118	5 779	24 853	21 588
83	Impôt a payer	178 813	697 299	163 774	491 001	342 587	1 188 299
84	Droits d'immatriculation pour le registre des entreprises du Québec	5 410	173	3 026	97	8 436	270
85	Cotisation au RQAP pour un travail autonome ou hors du Québec	20 356	1 673	19 449	1 424	39 805	3 098
86	Versements anticipés de crédits d'impôt	775	816	2 370	3 798	3 145	4 614
87	Impôts spéciaux	508	25	253	10	761	35
88	Cotisations au RRQ pour un travail autonome	12 211	14 156	11 799	11 782	24 010	25 938
89	Cotisation au Fonds des services de santé	12 134	1 356	19 398	1 704	31 532	3 060
90	Cotisation au Régime d'assurance médicaments	61 328	22 208	47 404	15 644	108 732	37 852
91	IMPÔT ET COTISATIONS À PAYER	192 593	737 705	180 639	525 460	373 232	1 263 165
	CALCUL DU REMBOURSEMENT OU DU SOLDE À PAYER						
92	Impôt du Québec retenu à la source	204 146	765 733	195 873	528 281	400 019	1 294 014
93	Impôt du Québec retenu à la source transféré à votre conjoint					10	19
94	Impôt du Québec retenu à la source transféré par votre conjoint					38	39
95	Cotisations payées en trop au RRQ et au RPC	128 845	9 203	132 468	7 514	261 313	16 717
96	Impôt payé par acomptes provisionnels	2 235	14 000	1 957	13 450	4 192	27 450
97	Impôt retenu pour une autre province	5 198	15 219	4 234	10 132	9 432	25 352
98	Crédit d'impôt pour frais de garde d'enfants	8 731	4 340	20 721	13 617	29 452	17 958
99	Crédit d'impôt relatif à la prime au travail	31 861	16 657	30 447	19 572	62 308	36 229
100	Cotisations payées en trop au RQAP	94 942	193	96 256	149	191 198	342
101	Crédit d'impôt pour maintien à domicile d'une personne âgée						
102	Remboursement TVQ aux salariés et aux membres d'une société	6 339	639	9 349	430	15 688	1 069
103	Remboursement d'impôts fonciers	38 791	7 777	42 709	8 982	81 500	16 759
104	Autres crédits	9 492	2 194	13 585	3 089	23 077	5 283
105	IMPÔT PAYÉ ET AUTRES CRÉDITS	220 266	835 961	215 594	605 232	435 860	1 441 193
106	SOLDE À PAYER	51 203	51 017	56 081	42 450	107 284	93 467
107	Somme jointe	10 396	12 747	10 616	10 497	21 012	23 244
108	REMBOURSEMENT	169 979	-149 273	160 879	-122 222	330 858	-271 495
109	Remboursement anticipé	13 452	11 493	12 561	9 508	26 013	21 000
	AUTRES CRÉDITS D'IMPÔT REMBOURSABLES						
110	Soutien aux enfants	2 356	5 122	89 422	208 460	91 778	213 582
111	Crédit pour TVQ	119 213	23 067	100 379	20 281	219 592	43 348
112	Impôt à payer moins les crédits d'impôt remboursables	226 181	637 503	228 907	216 568	455 088	854 071

TABLEAU 3 (suite)

Statistiques fiscales détaillées selon l'âge et le sexe
Québec – 2007

(nombre de contribuables; montants en milliers de dollars)

	Composantes	30 à 34 ans					
		Hommes		Femmes		Total	
		Nombre	Montant	Nombre	Montant	Nombre	Montant
1	Contribuables imposables	188 841		169 062		357 903	
2	Contribuables non imposables	44 599		70 234		114 833	
3	Tous les contribuables	233 440		239 296		472 736	
	CALCUL DU REVENU TOTAL						
4	Revenus d'emploi	203 417	8 388 507	191 492	5 632 987	394 909	14 021 493
5	Correction des revenus d'emploi	15 061	-2 277	703	395	15 764	-1 882
6	Autres revenus d'emploi	12 091	45 884	10 672	34 896	22 763	80 780
7	Prestations d'assurance parentale	23 247	86 794	41 091	477 755	64 338	564 549
8	Prestations d'assurance emploi	41 145	217 528	28 437	112 701	69 582	330 229
9	Pension de sécurité de vieillesse						
10	Prestations du RRQ ou du RPC	1 055	4 828	1 421	5 902	2 476	10 730
11	Prestations d'un régime de retraite, d'un REER et d'un FERR ou rentes	694	2 745	597	2 041	1 291	4 786
12	Revenus de retraite transférés par votre conjoint	23	106	166	1 560	189	1 666
13	Dividendes imposables de sociétés canadiennes	21 911	139 492	17 455	47 059	39 366	186 551
14	Intérêts et autres revenus de placement	53 048	35 988	69 160	36 409	122 208	72 397
15	Revenus de location	13 554	1 359	10 405	406	23 959	1 766
16	Gains en capital imposables	16 370	60 080	13 867	30 929	30 237	91 009
17	Pension alimentaire reçue	20	40	638	2 630	658	2 669
18	Prestations d'assistance sociale	16 858	89 927	19 946	107 117	36 804	197 044
19	Indemnités de remplacement, versement net des suppléments fédéraux	10 557	66 935	17 846	93 590	28 403	160 525
20	Autres revenus	47 055	176 253	46 014	152 444	93 069	328 698
21	Revenus nets d'affaires	18 842	211 302	17 898	162 829	36 740	374 132
22	Revenus nets d'agriculture	1 681	11 159	674	2 264	2 355	13 423
23	Revenus nets de pêche	70	839	13	46	83	885
24	Revenus nets de profession	3 255	197 649	4 361	208 765	7 616	406 413
25	Revenus nets de travail à commission	1 619	30 664	1 173	13 737	2 792	44 400
26	Revenus d'une société de personnes alloués à un associé retiré	12	12	11	17	23	29
27	Revenus d'une société de personnes alloués à un associé déterminé	404	38	208	462	612	500
28	Revenus d'entreprise	25 360	451 663	23 995	388 119	49 355	839 782
29	REVENU TOTAL	233 440	9 765 936	239 296	7 127 041	472 736	16 892 978
	CALCUL DU REVENU NET						
30	Déduction pour travailleur	214 799	195 475	203 755	168 993	418 554	364 468
31	Déduction pour régime de pension agréé (RPA)	68 747	141 641	84 749	130 366	153 496	272 007
32	Dépenses et déductions reliées à l'emploi	10 755	40 908	6 439	13 345	17 194	54 253
33	Déduction pour REER	93 404	379 290	83 531	247 031	176 935	626 321
34	Pension alimentaire déductible	497	1 688	45	144	542	1 832
35	Frais de déménagement	1 232	6 232	745	2 764	1 977	8 996
36	Frais financiers et frais d'intérêts	4 853	10 003	2 768	4 143	7 621	14 146
37	Perte à l'égard d'un placement dans une entreprise	159	2 169	49	383	208	2 553
38	Déduction pour résident d'une région éloignée reconnue	1 329	4 763	923	3 498	2 252	8 261
39	Déduction pour frais d'exploration et de mise en valeur	259	2 303	127	712	386	3 014
40	Déduction pour cotisations RRQ et au RQAP pour un travail autonome	17 945	12 664	18 083	10 890	36 028	23 555
41	Autres déductions	23 754	21 170	23 987	20 036	47 741	41 206
42	Report du rajustement des frais de placement	647	546	405	183	1 052	728
43	Rajustement des frais de placement	2 348	4 322	1 248	1 362	3 596	5 684
44	Total des déductions : calcul du revenu net et rajustement des frais de placement	217 853	814 530	210 750	601 126	428 603	1 415 656
45	REVENU NET	230 049	8 965 913	226 614	6 535 406	456 663	15 501 319

TABLEAU 3 (suite)

Statistiques fiscales détaillées selon l'âge et le sexe
Québec – 2007
(nombre de contribuables; montants en milliers de dollars)

	Composantes	30 à 34 ans					
		Hommes		Femmes		Total	
		Nombre	Montant	Nombre	Montant	Nombre	Montant
	CALCUL DU REVENU IMPOSABLE						
46	Rajustement de déductions	1 689	1 098	1 448	1 091	3 137	2 189
47	Prestation universelle pour garde d'enfants	21 585	31 530	96 824	150 337	118 409	181 867
48	Total des montants des lignes 45, 46 et 47	230 944	8 998 541	234 931	6 686 834	465 875	15 685 375
49	Déductions pour investissements stratégiques	831	3 374	308	1 084	1 139	4 458
50	Pertes d'autres années, autres qu'en capital	506	3 073	629	2 228	1 135	5 302
51	Pertes nettes en capital d'autres années	2 205	2 480	1 107	841	3 312	3 321
52	Déduction pour gains en capital	352	18 457	156	8 579	508	27 036
53	Déduction pour un Indien	1 059	25 611	1 329	28 961	2 388	54 572
54	Déductions pour certains revenus	17 789	132 985	27 051	160 714	44 840	293 698
55	Déductions diverses	2 894	58 835	1 487	12 429	4 381	71 264
56	Total des déductions : calcul du revenu imposable	25 002	244 815	31 510	214 836	56 512	459 652
57	REVENU IMPOSABLE	228 572	8 756 454	232 984	6 474 085	461 556	15 230 539
	CALCUL DES CRÉDITS D'IMPÔT NON REMBOURSABLES						
58	Montant personnel de base additionné au montant complémentaire	233 440	2 264 143	239 296	2 323 598	472 736	4 587 741
59	Montant complémentaire additionnel	1 039	211	914	160	1 953	371
60	Total des montants des lignes 58 et 59	233 440	2 264 353	239 296	2 323 758	472 736	4 588 112
61	Redressement pour indemnités de remplacement du revenu	8 581	18 477	13 640	32 561	22 221	51 038
62	Montant en raison de l'âge, personne vivant seule ou revenus de retraite	21 390	21 965	27 417	29 189	48 807	51 154
63	Montant pour personnes à charge et montant transféré par un enfant majeur aux études postsecondaires	357	1 056	306	793	663	1 849
64	Cotisations syndicales, professionnelles ou autres	91 786	53 561	86 793	47 764	178 579	101 325
65	Montant pour déficience grave et prolongée des fonctions mentales ou physiques	1 363	3 125	1 004	2 303	2 367	5 428
66	Frais pour soins médicaux non dispensés dans votre région	256	247	288	299	544	546
67	Frais médicaux	59 968	63 394	44 661	50 473	104 629	113 867
68	Frais de scolarité ou d'examen	15 860	28 128	21 649	28 957	37 509	57 084
69	Intérêts payés sur un prêt étudiant	22 677	12 936	30 310	16 861	52 987	29 797
70	Frais de scolarité ou d'examen transférés par un enfant	224	276	216	316	440	592
71	Total des montants	233 440	2 430 564	239 296	2 468 152	472 736	4 898 716
72	Crédits d'impôt non remboursables	233 438	486 114	239 292	493 632	472 730	979 746
73	Crédit d'impôt pour nouveau diplômé travaillant dans une région ressource éloignée	786	1 733	860	1 606	1 646	3 340
74	Crédit d'impôt pour dons de 200 $ ou moins	43 916	840	36 907	651	80 823	1 491
75	Crédit d'impôt pour dons de plus de 200 $	10 413	3 055	7 527	1 682	17 940	4 736
76	TOTAL DES CRÉDITS D'IMPÔT NON REMBOURSABLES	233 438	491 759	239 292	497 586	472 730	989 345

TABLEAU 3 (suite)

Statistiques fiscales détaillées selon l'âge et le sexe
Québec – 2007
(nombre de contribuables; montants en milliers de dollars)

	Composantes	30 à 34 ans					
		Hommes		Femmes		Total	
		Nombre	Montant	Nombre	Montant	Nombre	Montant
	CALCUL DE L'IMPÔT ET DES COTISATIONS À PAYER						
77	Impôt sur le revenu imposable	228 572	1 570 835	232 984	1 118 509	461 556	2 689 344
78	Crédit d'impôt pour contribution à des partis politiques	1 370	195	757	102	2 127	297
79	Crédit d'impôt pour dividendes	20 196	11 879	15 895	4 146	36 091	16 024
80	Crédit d'impôt d'actions de Capital régional et coopératif Desjardins	338	516	249	336	587	852
81	Crédit d'impôt relatif à un fonds de travailleurs	12 463	3 952	7 825	1 715	20 288	5 667
82	Crédits transférés d'un conjoint à l'autre	27 148	28 197	8 606	7 520	35 754	35 717
83	Impôt a payer	188 841	1 071 962	169 062	680 851	357 903	1 752 814
84	Droits d'immatriculation pour le registre des entreprises du Québec	8 362	268	5 008	160	13 370	428
85	Cotisation au RQAP pour un travail autonome ou hors du Québec	24 085	2 691	23 368	2 327	47 453	5 018
86	Versements anticipés de crédits d'impôt	1 559	1 635	3 659	5 023	5 218	6 658
87	Impôts spéciaux	1 463	77	689	32	2 152	109
88	Cotisations au RRQ pour un travail autonome	16 001	23 329	16 110	20 020	32 111	43 349
89	Cotisation au Fonds des services de santé	19 825	3 002	29 381	3 361	49 206	6 363
90	Cotisation au Régime d'assurance médicaments	48 150	19 152	33 202	11 838	81 352	30 990
91	IMPÔT ET COTISATIONS À PAYER	200 979	1 122 117	184 018	723 612	384 997	1 845 728
	CALCUL DU REMBOURSEMENT OU DU SOLDE À PAYER						
92	Impôt du Québec retenu à la source	198 142	1 077 293	185 808	660 163	383 950	1 737 455
93	Impôt du Québec retenu à la source transféré à votre conjoint					24	14
94	Impôt du Québec retenu à la source transféré par votre conjoint	14	11	129	155	143	166
95	Cotisations payées en trop au RRQ et au RPC	104 233	10 741	117 591	7 780	221 824	18 521
96	Impôt payé par acomptes provisionnels	4 795	48 437	4 008	41 056	8 803	89 493
97	Impôt retenu pour une autre province	5 400	24 048	4 409	15 504	9 809	39 552
98	Crédit d'impôt pour frais de garde d'enfants	27 410	13 018	44 857	26 150	72 267	39 168
99	Crédit d'impôt relatif à la prime au travail	27 317	21 231	26 446	23 914	53 763	45 145
100	Cotisations payées en trop au RQAP	83 134	358	86 339	199	169 473	557
101	Crédit d'impôt pour maintien à domicile d'une personne âgée						
102	Remboursement TVQ aux salariés et aux membres d'une société	8 508	1 186	10 467	624	18 975	1 810
103	Remboursement d'impôts fonciers	31 048	6 709	35 026	8 320	66 074	15 030
104	Autres crédits	7 307	2 643	10 440	3 572	17 747	6 215
105	IMPÔT PAYÉ ET AUTRES CRÉDITS	216 200	1 205 667	207 974	787 431	424 174	1 993 098
106	SOLDE À PAYER	57 475	85 559	63 163	63 435	120 638	148 994
107	Somme jointe	11 496	21 388	11 886	15 678	23 382	37 066
108	REMBOURSEMENT	160 841	-169 109	147 792	-127 254	308 633	-296 364
109	Remboursement anticipé	12 235	11 619	11 183	9 200	23 418	20 819
	AUTRES CRÉDITS D'IMPÔT REMBOURSABLES						
110	Soutien aux enfants	5 438	12 033	151 333	368 970	156 771	381 002
111	Crédit pour TVQ	79 209	16 683	66 957	14 601	146 166	31 284
112	Impôt à payer moins les crédits d'impôt remboursables	223 456	998 460	231 060	234 699	454 516	1 233 159

TABLEAU 3 (suite)

Statistiques fiscales détaillées selon l'âge et le sexe
Québec – 2007
(nombre de contribuables; montants en milliers de dollars)

	Composantes	35 à 39 ans					
		Hommes		Femmes		Total	
		Nombre	Montant	Nombre	Montant	Nombre	Montant
1	Contribuables imposables	191 175		167 363		358 538	
2	Contribuables non imposables	45 689		71 578		117 267	
3	Tous les contribuables	236 864		238 941		475 805	
	CALCUL DU REVENU TOTAL						
4	Revenus d'emploi	199 717	9 454 955	186 255	6 320 374	385 972	15 775 329
5	Correction des revenus d'emploi	14 521	-1 374	787	533	15 308	-841
6	Autres revenus d'emploi	13 651	59 866	11 306	44 368	24 957	104 234
7	Prestations d'assurance parentale	13 158	55 460	17 567	210 658	30 725	266 118
8	Prestations d'assurance emploi	37 301	207 410	28 258	118 759	65 559	326 169
9	Pension de sécurité de vieillesse						
10	Prestations du RRQ ou du RPC	1 641	9 234	2 676	14 290	4 317	23 525
11	Prestations d'un régime de retraite, d'un REER et d'un FERR ou rentes	1 192	7 933	1 017	4 888	2 209	12 821
12	Revenus de retraite transférés par votre conjoint	55	464	446	4 090	501	4 554
13	Dividendes imposables de sociétés canadiennes	26 626	273 911	22 502	92 615	49 128	366 526
14	Intérêts et autres revenus de placement	57 469	56 473	72 945	53 622	130 414	110 096
15	Revenus de location	17 163	13 587	12 849	7 210	30 012	20 796
16	Gains en capital imposables	18 397	105 707	16 526	50 708	34 923	156 415
17	Pension alimentaire reçue	52	247	1 647	8 305	1 699	8 552
18	Prestations d'assistance sociale	18 787	102 624	19 963	110 537	38 750	213 161
19	Indemnités de remplacement, versement net des suppléments fédéraux	11 981	90 571	11 304	66 814	23 285	157 385
20	Autres revenus	50 043	184 188	45 152	144 187	95 195	328 376
21	Revenus nets d'affaires	21 703	296 406	20 642	215 141	42 345	511 547
22	Revenus nets d'agriculture	2 130	16 128	872	3 592	3 002	19 720
23	Revenus nets de pêche	107	1 456	15	95	122	1 550
24	Revenus nets de profession	4 103	328 321	4 959	285 146	9 062	613 467
25	Revenus nets de travail à commission	1 908	49 001	1 431	23 643	3 339	72 643
26	Revenus d'une société de personnes alloués à un associé retiré					23	39
27	Revenus d'une société de personnes alloués à un associé déterminé	638	549	323	825	961	1 374
28	Revenus d'entreprise	29 909	691 883	27 781	528 457	57 690	1 220 340
29	REVENU TOTAL	236 864	11 313 224	238 941	7 780 510	475 805	19 093 735
	CALCUL DU REVENU NET						
30	Déduction pour travailleur	215 052	196 647	201 801	171 615	416 853	368 262
31	Déduction pour régime de pension agréé (RPA)	71 122	173 203	82 786	157 612	153 908	330 816
32	Dépenses et déductions reliées à l'emploi	12 283	55 013	6 619	17 091	18 902	72 103
33	Déduction pour REER	97 225	456 916	83 467	287 954	180 692	744 869
34	Pension alimentaire déductible	1 428	6 999	73	236	1 501	7 235
35	Frais de déménagement	862	6 038	422	2 109	1 284	8 147
36	Frais financiers et frais d'intérêts	7 297	20 435	4 108	7 692	11 405	28 127
37	Perte à l'égard d'un placement dans une entreprise	223	4 316	71	1 209	294	5 526
38	Déduction pour résident d'une région éloignée reconnue	1 468	5 647	964	3 230	2 432	8 877
39	Déduction pour frais d'exploration et de mise en valeur	486	5 564	201	1 777	687	7 341
40	Déduction pour cotisations RRQ et au RQAP pour un travail autonome	21 214	17 177	21 177	13 975	42 391	31 152
41	Autres déductions	24 003	27 028	22 445	22 873	46 448	49 900
42	Report du rajustement des frais de placement	1 062	1 127	577	388	1 639	1 515
43	Rajustement des frais de placement	3 367	7 238	1 623	2 123	4 990	9 361
44	Total des déductions : calcul du revenu net et rajustement des frais de placement	218 888	968 870	208 776	685 638	427 664	1 654 509
45	REVENU NET	233 280	10 358 694	225 724	7 106 623	459 004	17 465 317

TABLEAU 3 (suite)

Statistiques fiscales détaillées selon l'âge et le sexe
Québec – 2007
(nombre de contribuables; montants en milliers de dollars)

	Composantes	35 à 39 ans					
		Hommes		Femmes		Total	
		Nombre	Montant	Nombre	Montant	Nombre	Montant
	CALCUL DU REVENU IMPOSABLE						
46	Rajustement de déductions	2 015	1 553	1 543	1 220	3 558	2 773
47	Prestation universelle pour garde d'enfants	22 587	32 428	67 790	97 146	90 377	129 575
48	Total des montants des lignes 45, 46 et 47	234 267	10 392 675	232 053	7 204 990	466 320	17 597 665
49	Déductions pour investissements stratégiques	1 024	5 073	438	1 740	1 462	6 813
50	Pertes d'autres années, autres qu'en capital	710	3 925	767	2 552	1 477	6 477
51	Pertes nettes en capital d'autres années	3 053	5 900	1 703	1 931	4 756	7 830
52	Déduction pour gains en capital	518	34 822	229	15 376	747	50 198
53	Déduction pour un Indien	1 136	32 019	1 391	34 993	2 527	67 012
54	Déductions pour certains revenus	16 624	123 910	16 981	103 245	33 605	227 155
55	Déductions diverses	3 197	67 078	1 622	15 719	4 819	82 797
56	Total des déductions : calcul du revenu imposable	25 340	272 726	22 565	175 555	47 905	448 282
57	REVENU IMPOSABLE	231 827	10 122 634	230 042	7 033 034	461 869	17 155 667
	CALCUL DES CRÉDITS D'IMPÔT NON REMBOURSABLES						
58	Montant personnel de base additionné au montant complémentaire	236 864	2 297 576	238 941	2 320 418	475 805	4 617 995
59	Montant complémentaire additionnel	2 005	446	1 406	261	3 411	707
60	Total des montants des lignes 58 et 59	236 864	2 298 023	238 941	2 320 679	475 805	4 618 702
61	Redressement pour indemnités de remplacement du revenu	9 351	23 644	8 294	21 050	17 645	44 694
62	Montant en raison de l'âge, personne vivant seule ou revenus de retraite	20 560	21 325	28 043	30 118	48 603	51 443
63	Montant pour personnes à charge et montant transféré par un enfant majeur aux études postsecondaires	990	2 523	1 671	3 524	2 661	6 047
64	Cotisations syndicales, professionnelles ou autres	91 032	57 393	83 333	50 917	174 365	108 310
65	Montant pour déficience grave et prolongée des fonctions mentales ou physiques	1 468	3 360	1 178	2 703	2 646	6 063
66	Frais pour soins médicaux non dispensés dans votre région	279	355	315	357	594	712
67	Frais médicaux	65 971	81 056	45 382	59 599	111 353	140 654
68	Frais de scolarité ou d'examen	10 122	14 236	14 607	16 189	24 729	30 425
69	Intérêts payés sur un prêt étudiant	12 695	8 042	14 435	8 720	27 130	16 762
70	Frais de scolarité ou d'examen transférés par un enfant	687	633	1 075	894	1 762	1 528
71	Total des montants	236 864	2 463 301	238 941	2 472 651	475 805	4 935 952
72	Crédits d'impôt non remboursables	236 860	492 664	238 941	494 531	475 801	987 195
73	Crédit d'impôt pour nouveau diplômé travaillant dans une région ressource éloignée	397	876	535	981	932	1 857
74	Crédit d'impôt pour dons de 200 $ ou moins	53 450	1 151	42 108	838	95 558	1 989
75	Crédit d'impôt pour dons de plus de 200 $	15 901	4 573	10 912	2 261	26 813	6 833
76	TOTAL DES CRÉDITS D'IMPÔT NON REMBOURSABLES	236 860	499 279	238 941	498 625	475 801	997 904

TABLEAU 3 (suite)

Statistiques fiscales détaillées selon l'âge et le sexe
Québec – 2007
(nombre de contribuables; montants en milliers de dollars)

	Composantes	35 à 39 ans					
		Hommes		Femmes		Total	
		Nombre	Montant	Nombre	Montant	Nombre	Montant
	CALCUL DE L'IMPÔT ET DES COTISATIONS À PAYER						
77	Impôt sur le revenu imposable	231 827	1 872 697	230 042	1 242 420	461 869	3 115 117
78	Crédit d'impôt pour contribution à des partis politiques	1 704	281	912	138	2 616	419
79	Crédit d'impôt pour dividendes	24 886	23 969	20 765	8 247	45 651	32 216
80	Crédit d'impôt d'actions de Capital régional et coopératif Desjardins	533	849	432	609	965	1 459
81	Crédit d'impôt relatif à un fonds de travailleurs	13 525	4 538	8 995	2 276	22 520	6 815
82	Crédits transférés d'un conjoint à l'autre	34 425	38 761	9 180	8 242	43 605	47 003
83	Impôt a payer	191 175	1 343 206	167 363	802 801	358 538	2 146 006
84	Droits d'immatriculation pour le registre des entreprises du Québec	10 387	332	6 731	215	17 118	548
85	Cotisation au RQAP pour un travail autonome ou hors du Québec	27 219	3 576	26 042	2 916	53 261	6 492
86	Versements anticipés de crédits d'impôt	2 195	2 135	4 290	4 662	6 485	6 797
87	Impôts spéciaux	1 212	74	575	29	1 787	103
88	Cotisations au RRQ pour un travail autonome	19 250	31 627	19 184	25 696	38 434	57 324
89	Cotisation au Fonds des services de santé	26 719	4 919	24 417	3 706	51 136	8 625
90	Cotisation au Régime d'assurance médicaments	44 388	18 567	30 112	11 151	74 500	29 718
91	IMPÔT ET COTISATIONS À PAYER	204 295	1 404 437	183 236	851 176	387 531	2 255 613
	CALCUL DU REMBOURSEMENT OU DU SOLDE À PAYER						
92	Impôt du Québec retenu à la source	193 934	1 283 814	178 975	753 109	372 909	2 036 924
93	Impôt du Québec retenu à la source transféré à votre conjoint	92	65	12	9	104	74
94	Impôt du Québec retenu à la source transféré par votre conjoint	42	56	349	419	391	475
95	Cotisations payées en trop au RRQ et au RPC	91 882	11 306	101 572	6 976	193 454	18 281
96	Impôt payé par acomptes provisionnels	7 387	92 632	5 599	63 605	12 986	156 237
97	Impôt retenu pour une autre province	5 489	31 201	4 311	18 747	9 800	49 948
98	Crédit d'impôt pour frais de garde d'enfants	43 196	19 442	53 364	27 947	96 560	47 390
99	Crédit d'impôt relatif à la prime au travail	29 319	27 070	27 939	27 504	57 258	54 574
100	Cotisations payées en trop au RQAP	76 886	472	81 110	239	157 996	711
101	Crédit d'impôt pour maintien à domicile d'une personne âgée						
102	Remboursement TVQ aux salariés et aux membres d'une société	9 538	1 655	10 337	722	19 875	2 376
103	Remboursement d'impôts fonciers	30 937	7 255	35 694	9 330	66 631	16 585
104	Autres crédits	8 034	3 912	10 657	4 435	18 691	8 347
105	IMPÔT PAYÉ ET AUTRES CRÉDITS	217 172	1 478 751	204 782	913 023	421 954	2 391 774
106	SOLDE À PAYER	61 591	116 288	59 443	73 740	121 034	190 028
107	Somme jointe	12 882	31 021	11 935	19 437	24 817	50 458
108	REMBOURSEMENT	158 842	-190 603	149 491	-135 586	308 333	-326 189
109	Remboursement anticipé	12 518	12 623	11 948	10 135	24 466	22 759
	AUTRES CRÉDITS D'IMPÔT REMBOURSABLES						
110	Soutien aux enfants	9 388	21 885	175 489	443 471	184 877	465 357
111	Crédit pour TVQ	71 831	16 042	60 742	13 626	132 573	29 667
112	Impôt à payer moins les crédits d'impôt remboursables	226 534	1 245 944	232 121	275 767	458 655	1 521 710

TABLEAU 3 (suite)

Statistiques fiscales détaillées selon l'âge et le sexe
Québec – 2007
(nombre de contribuables; montants en milliers de dollars)

	Composantes	40 à 44 ans					
		Hommes		Femmes		Total	
		Nombre	Montant	Nombre	Montant	Nombre	Montant
1	Contribuables imposables	228 082		201 980		430 062	
2	Contribuables non imposables	52 816		80 448		133 264	
3	Tous les contribuables	280 898		282 428		563 326	
	CALCUL DU REVENU TOTAL						
4	Revenus d'emploi	232 252	12 050 136	222 237	8 118 998	454 489	20 169 134
5	Correction des revenus d'emploi	17 546	-136	901	302	18 447	166
6	Autres revenus d'emploi	17 160	82 272	13 249	57 717	30 409	139 989
7	Prestations d'assurance parentale	4 953	22 144	3 723	42 994	8 676	65 138
8	Prestations d'assurance emploi	42 905	245 211	35 520	150 882	78 425	396 093
9	Pension de sécurité de vieillesse						
10	Prestations du RRQ ou du RPC	3 197	19 437	5 450	32 241	8 647	51 678
11	Prestations d'un régime de retraite, d'un REER et d'un FERR ou rentes	2 843	30 035	2 334	14 315	5 177	44 350
12	Revenus de retraite transférés par votre conjoint	126	896	1 383	13 797	1 509	14 692
13	Dividendes imposables de sociétés canadiennes	37 812	467 288	32 850	165 301	70 662	632 589
14	Intérêts et autres revenus de placement	74 739	97 676	95 364	89 071	170 103	186 747
15	Revenus de location	23 551	35 056	17 522	21 399	41 073	56 455
16	Gains en capital imposables	24 265	173 542	23 266	79 263	47 531	252 805
17	Pension alimentaire reçue	88	513	3 125	20 688	3 213	21 201
18	Prestations d'assistance sociale	22 836	135 090	22 278	133 960	45 114	269 050
19	Indemnités de remplacement, versement net des suppléments fédéraux	16 161	137 976	10 504	65 574	26 665	203 550
20	Autres revenus	52 440	236 808	46 422	171 658	98 862	408 466
21	Revenus nets d'affaires	26 692	401 258	23 603	276 169	50 295	677 427
22	Revenus nets d'agriculture	3 555	32 267	1 654	10 607	5 209	42 874
23	Revenus nets de pêche	167	2 937	24	157	191	3 094
24	Revenus nets de profession	5 151	472 927	5 675	350 020	10 826	822 947
25	Revenus nets de travail à commission	2 224	63 686	1 681	29 451	3 905	93 137
26	Revenus d'une société de personnes alloués à un associé retiré	11	13	16	7	27	20
27	Revenus d'une société de personnes alloués à un associé déterminé	1 149	88	579	-35	1 728	53
28	Revenus d'entreprise	37 894	973 175	32 609	666 377	70 503	1 639 552
29	REVENU TOTAL	280 898	14 707 223	282 428	9 844 652	563 326	24 551 874
	CALCUL DU REVENU NET						
30	Déduction pour travailleur	252 685	233 271	240 875	209 545	493 560	442 816
31	Déduction pour régime de pension agréé (RPA)	88 274	232 983	99 166	208 432	187 440	441 415
32	Dépenses et déductions reliées à l'emploi	14 807	70 296	7 696	21 220	22 503	91 516
33	Déduction pour REER	118 116	610 909	101 731	390 724	219 847	1 001 633
34	Pension alimentaire déductible	3 214	18 538	113	374	3 327	18 911
35	Frais de déménagement	649	5 088	386	2 315	1 035	7 403
36	Frais financiers et frais d'intérêts	10 618	35 850	6 433	13 146	17 051	48 997
37	Perte à l'égard d'un placement dans une entreprise	243	4 863	95	1 983	338	6 846
38	Déduction pour résident d'une région éloignée reconnue	1 779	6 163	1 069	3 499	2 848	9 662
39	Déduction pour frais d'exploration et de mise en valeur	882	10 423	330	2 789	1 212	13 212
40	Déduction pour cotisations RRQ et au RQAP pour un travail autonome	27 045	23 283	24 821	17 325	51 866	40 608
41	Autres déductions	27 499	49 040	23 845	34 948	51 344	83 987
42	Report du rajustement des frais de placement	1 475	2 166	826	648	2 301	2 815
43	Rajustement des frais de placement	4 494	10 021	2 191	3 667	6 685	13 689
44	Total des déductions : calcul du revenu net et rajustement des frais de placement	257 591	1 292 853	247 753	903 279	505 344	2 196 132
45	REVENU NET	276 924	13 433 293	268 108	8 952 948	545 032	22 386 240

TABLEAU 3 (suite)

Statistiques fiscales détaillées selon l'âge et le sexe
Québec – 2007
(nombre de contribuables; montants en milliers de dollars)

	Composantes	40 à 44 ans					
		Hommes		Femmes		Total	
		Nombre	Montant	Nombre	Montant	Nombre	Montant
	CALCUL DU REVENU IMPOSABLE						
46	Rajustement de déductions	2 409	2 181	1 902	1 864	4 311	4 046
47	Prestation universelle pour garde d'enfants	14 318	18 799	28 027	35 255	42 345	54 054
48	Total des montants des lignes 45, 46 et 47	277 729	13 454 273	271 124	8 990 067	548 853	22 444 340
49	Déductions pour investissements stratégiques	1 535	9 354	579	2 466	2 114	11 820
50	Pertes d'autres années, autres qu'en capital	823	5 289	858	3 355	1 681	8 644
51	Pertes nettes en capital d'autres années	4 263	8 682	2 768	3 938	7 031	12 620
52	Déduction pour gains en capital	720	57 873	335	21 584	1 055	79 457
53	Déduction pour un Indien	1 086	30 372	1 240	32 357	2 326	62 729
54	Déductions pour certains revenus	18 666	154 152	13 663	83 373	32 329	237 525
55	Déductions diverses	3 436	77 134	1 727	17 172	5 163	94 306
56	Total des déductions : calcul du revenu imposable	29 287	342 855	20 516	164 246	49 803	507 101
57	REVENU IMPOSABLE	274 948	13 114 782	269 004	8 827 951	543 952	21 942 733
	CALCUL DES CRÉDITS D'IMPÔT NON REMBOURSABLES						
58	Montant personnel de base additionné au montant complémentaire	280 898	2 725 210	282 428	2 743 520	563 326	5 468 730
59	Montant complémentaire additionnel	3 122	710	1 779	336	4 901	1 046
60	Total des montants des lignes 58 et 59	280 898	2 725 920	282 428	2 743 855	563 326	5 469 775
61	Redressement pour indemnités de remplacement du revenu	12 037	33 638	7 656	21 215	19 693	54 853
62	Montant en raison de l'âge, personne vivant seule ou revenus de retraite	25 843	26 969	34 222	36 909	60 065	63 878
63	Montant pour personnes à charge et montant transféré par un enfant majeur aux études postsecondaires	5 345	12 598	6 917	16 447	12 262	29 045
64	Cotisations syndicales, professionnelles ou autres	111 622	75 060	99 897	63 777	211 519	138 837
65	Montant pour déficience grave et prolongée des fonctions mentales ou physiques	2 204	5 052	1 937	4 440	4 141	9 491
66	Frais pour soins médicaux non dispensés dans votre région	421	573	398	526	819	1 099
67	Frais médicaux	85 506	117 459	59 359	85 892	144 865	203 350
68	Frais de scolarité ou d'examen	8 177	9 739	12 823	12 578	21 000	22 317
69	Intérêts payés sur un prêt étudiant	6 072	4 150	6 534	4 000	12 606	8 149
70	Frais de scolarité ou d'examen transférés par un enfant	5 800	4 849	6 744	6 031	12 544	10 880
71	Total des montants	280 898	2 948 730	282 428	2 953 239	563 326	5 901 969
72	Crédits d'impôt non remboursables	280 888	589 750	282 424	590 649	563 312	1 180 399
73	Crédit d'impôt pour nouveau diplômé travaillant dans une région ressource éloignée	280	615	484	836	764	1 451
74	Crédit d'impôt pour dons de 200 $ ou moins	73 972	1 721	56 321	1 195	130 293	2 916
75	Crédit d'impôt pour dons de plus de 200 $	25 606	7 394	16 522	3 456	42 128	10 851
76	TOTAL DES CRÉDITS D'IMPÔT NON REMBOURSABLES	280 889	599 500	282 424	596 153	563 313	1 195 653

TABLEAU 3 (suite)

Statistiques fiscales détaillées selon l'âge et le sexe
Québec – 2007
(nombre de contribuables; montants en milliers de dollars)

	Composantes	40 à 44 ans					
		Hommes		Femmes		Total	
		Nombre	Montant	Nombre	Montant	Nombre	Montant
	CALCUL DE L'IMPÔT ET DES COTISATIONS À PAYER						
77	Impôt sur le revenu imposable	274 948	2 472 043	269 004	1 577 177	543 952	4 049 220
78	Crédit d'impôt pour contribution à des partis politiques	2 517	426	1 234	188	3 751	614
79	Crédit d'impôt pour dividendes	35 662	41 121	30 519	15 160	66 181	56 280
80	Crédit d'impôt d'actions de Capital régional et coopératif Desjardins	1 115	1 676	908	1 255	2 023	2 931
81	Crédit d'impôt relatif à un fonds de travailleurs	19 396	7 334	13 051	3 798	32 447	11 132
82	Crédits transférés d'un conjoint à l'autre	41 273	48 356	10 862	9 912	52 135	58 267
83	Impôt a payer	228 082	1 816 728	201 980	1 038 068	430 062	2 854 796
84	Droits d'immatriculation pour le registre des entreprises du Québec	12 955	415	8 257	264	21 212	679
85	Cotisation au RQAP pour un travail autonome ou hors du Québec	33 659	4 767	30 360	3 596	64 019	8 363
86	Versements anticipés de crédits d'impôt	2 363	2 070	4 515	3 868	6 878	5 938
87	Impôts spéciaux	796	52	414	22	1 210	74
88	Cotisations au RRQ pour un travail autonome	24 812	42 880	22 710	31 871	47 522	74 750
89	Cotisation au Fonds des services de santé	36 868	7 392	24 975	4 386	61 843	11 779
90	Cotisation au Régime d'assurance médicaments	51 593	22 750	35 998	13 940	87 591	36 691
91	IMPÔT ET COTISATIONS À PAYER	244 072	1 897 054	220 211	1 096 015	464 283	2 993 069
	CALCUL DU REMBOURSEMENT OU DU SOLDE À PAYER						
92	Impôt du Québec retenu à la source	226 164	1 694 364	212 477	972 546	438 641	2 666 910
93	Impôt du Québec retenu à la source transféré à votre conjoint	375	349	38	26	413	375
94	Impôt du Québec retenu à la source transféré par votre conjoint	89	87	1 145	1 405	1 234	1 492
95	Cotisations payées en trop au RRQ et au RPC	99 304	12 753	114 158	7 411	213 462	20 164
96	Impôt payé par acomptes provisionnels	11 242	151 336	7 993	90 297	19 235	241 633
97	Impôt retenu pour une autre province	6 302	41 628	5 006	24 595	11 308	66 223
98	Crédit d'impôt pour frais de garde d'enfants	44 383	17 477	44 827	20 422	89 210	37 899
99	Crédit d'impôt relatif à la prime au travail	31 719	30 012	30 442	29 402	62 161	59 414
100	Cotisations payées en trop au RQAP	84 472	601	93 199	298	177 671	899
101	Crédit d'impôt pour maintien à domicile d'une personne âgée						
102	Remboursement TVQ aux salariés et aux membres d'une société	11 383	2 218	11 042	847	22 425	3 065
103	Remboursement d'impôts fonciers	38 435	9 429	45 275	12 340	83 710	21 770
104	Autres crédits	11 146	5 910	13 928	6 037	25 074	11 947
105	IMPÔT PAYÉ ET AUTRES CRÉDITS	256 045	1 965 467	242 652	1 165 574	498 697	3 131 041
106	SOLDE À PAYER	73 865	165 054	66 656	91 286	140 521	256 340
107	Somme jointe	16 946	47 734	15 313	25 976	32 259	73 710
108	REMBOURSEMENT	187 102	-233 466	181 570	-160 845	368 672	-394 312
109	Remboursement anticipé	15 439	15 601	14 952	12 273	30 391	27 874
	AUTRES CRÉDITS D'IMPÔT REMBOURSABLES						
110	Soutien aux enfants	13 782	31 251	195 740	451 534	209 522	482 785
111	Crédit pour TVQ	80 379	17 945	70 148	15 472	150 527	33 417
112	Impôt à payer moins les crédits d'impôt remboursables	268 670	1 702 486	272 237	502 014	540 907	2 204 500

TABLEAU 3 (suite)

Statistiques fiscales détaillées selon l'âge et le sexe
Québec – 2007
(nombre de contribuables; montants en milliers de dollars)

	Composantes	45 à 49 ans					
		Hommes		Femmes		Total	
		Nombre	Montant	Nombre	Montant	Nombre	Montant
1	Contribuables imposables	251 156		226 057		477 213	
2	Contribuables non imposables	56 791		85 951		142 742	
3	Tous les contribuables	307 947		312 008		619 955	
	CALCUL DU REVENU TOTAL						
4	Revenus d'emploi	252 342	13 783 612	246 172	9 136 780	498 514	22 920 392
5	Correction des revenus d'emploi	17 445	-896	941	421	18 386	-475
6	Autres revenus d'emploi	19 273	102 804	14 270	73 425	33 543	176 229
7	Prestations d'assurance parentale	1 382	6 695	349	3 603	1 731	10 298
8	Prestations d'assurance emploi	45 515	264 145	39 779	167 677	85 294	431 822
9	Pension de sécurité de vieillesse						
10	Prestations du RRQ ou du RPC	5 778	41 696	10 355	75 326	16 133	117 022
11	Prestations d'un régime de retraite, d'un REER et d'un FERR ou rentes	5 303	68 848	4 644	36 486	9 947	105 334
12	Revenus de retraite transférés par votre conjoint	325	2 227	3 712	38 964	4 037	41 191
13	Dividendes imposables de sociétés canadiennes	49 487	598 045	44 258	204 166	93 745	802 212
14	Intérêts et autres revenus de placement	91 116	158 242	118 778	142 690	209 894	300 932
15	Revenus de location	28 394	72 033	20 428	33 920	48 822	105 954
16	Gains en capital imposables	30 955	256 546	30 856	108 966	61 811	365 512
17	Pension alimentaire reçue	101	498	3 722	30 993	3 823	31 490
18	Prestations d'assistance sociale	24 262	153 120	23 641	152 892	47 903	306 011
19	Indemnités de remplacement, versement net des suppléments fédéraux	18 745	172 045	10 983	73 949	29 728	245 994
20	Autres revenus	51 502	286 543	48 534	198 537	100 036	485 080
21	Revenus nets d'affaires	28 305	435 117	23 056	271 812	51 361	706 929
22	Revenus nets d'agriculture	4 761	43 116	2 190	14 346	6 951	57 461
23	Revenus nets de pêche	211	4 355	29	389	240	4 744
24	Revenus nets de profession	6 299	614 047	5 678	307 883	11 977	921 930
25	Revenus nets de travail à commission	2 418	76 821	1 804	38 357	4 222	115 178
26	Revenus d'une société de personnes alloués à un associé retiré	11	12	14	77	25	88
27	Revenus d'une société de personnes alloués à un associé déterminé	1 727	779	944	477	2 671	1 256
28	Revenus d'entreprise	42 325	1 174 247	32 921	633 341	75 246	1 807 587
29	REVENU TOTAL	307 947	17 140 574	312 008	11 112 275	619 955	28 252 849
	CALCUL DU REVENU NET						
30	Déduction pour travailleur	275 023	255 618	264 526	232 388	539 549	488 007
31	Déduction pour régime de pension agréé (RPA)	101 373	282 822	114 104	253 055	215 477	535 877
32	Dépenses et déductions reliées à l'emploi	15 991	79 089	7 302	20 312	23 293	99 401
33	Déduction pour REER	134 687	738 083	117 780	461 004	252 467	1 199 086
34	Pension alimentaire déductible	4 519	32 246	101	376	4 620	32 622
35	Frais de déménagement	617	5 213	334	2 001	951	7 213
36	Frais financiers et frais d'intérêts	14 642	52 215	9 371	19 144	24 013	71 359
37	Perte à l'égard d'un placement dans une entreprise	315	8 882	117	2 322	432	11 204
38	Déduction pour résident d'une région éloignée reconnue	2 067	7 264	1 188	3 820	3 255	11 084
39	Déduction pour frais d'exploration et de mise en valeur	1 277	16 614	562	4 394	1 839	21 007
40	Déduction pour cotisations RRQ et au RQAP pour un travail autonome	29 725	26 796	24 527	17 123	54 252	43 919
41	Autres déductions	28 386	75 554	23 368	49 497	51 754	125 051
42	Report du rajustement des frais de placement	1 911	2 894	1 086	794	2 997	3 687
43	Rajustement des frais de placement	5 454	14 159	2 650	4 116	8 104	18 275
44	Total des déductions : calcul du revenu net et rajustement des frais de placement	280 659	1 569 130	271 561	1 062 112	552 220	2 631 242
45	REVENU NET	303 789	15 593 188	297 180	10 060 320	600 969	25 653 508

TABLEAU 3 (suite)

Statistiques fiscales détaillées selon l'âge et le sexe
Québec – 2007
(nombre de contribuables; montants en milliers de dollars)

	Composantes	45 à 49 ans					
		Hommes		Femmes		Total	
		Nombre	Montant	Nombre	Montant	Nombre	Montant
	CALCUL DU REVENU IMPOSABLE						
46	Rajustement de déductions	2 514	2 762	2 058	1 821	4 572	4 583
47	Prestation universelle pour garde d'enfants	5 407	6 794	5 613	6 131	11 020	12 925
48	Total des montants des lignes 45, 46 et 47	304 162	15 602 744	297 898	10 068 272	602 060	25 671 016
49	Déductions pour investissements stratégiques	2 047	12 142	717	2 766	2 764	14 908
50	Pertes d'autres années, autres qu'en capital	999	6 380	898	3 800	1 897	10 180
51	Pertes nettes en capital d'autres années	5 972	15 100	4 394	6 142	10 366	21 241
52	Déduction pour gains en capital	944	71 887	425	23 661	1 369	95 548
53	Déduction pour un Indien	894	28 269	1 006	27 427	1 900	55 696
54	Déductions pour certains revenus	19 918	178 904	12 635	82 643	32 553	261 546
55	Déductions diverses	3 700	92 659	1 919	21 811	5 619	114 470
56	Total des déductions : calcul du revenu imposable	32 727	405 340	21 254	168 250	53 981	573 591
57	REVENU IMPOSABLE	301 217	15 201 888	295 996	9 901 776	597 213	25 103 664
	CALCUL DES CRÉDITS D'IMPÔT NON REMBOURSABLES						
58	Montant personnel de base additionné au montant complémentaire	307 947	2 990 092	312 008	3 032 304	619 955	6 022 397
59	Montant complémentaire additionnel	4 253	994	1 769	365	6 022	1 359
60	Total des montants des lignes 58 et 59	307 947	2 991 086	312 008	3 032 670	619 955	6 023 756
61	Redressement pour indemnités de remplacement du revenu	13 296	38 849	7 919	22 741	21 215	61 589
62	Montant en raison de l'âge, personne vivant seule ou revenus de retraite	30 307	32 208	37 427	41 230	67 734	73 437
63	Montant pour personnes à charge et montant transféré par un enfant majeur aux études postsecondaires	17 320	47 953	13 371	37 232	30 691	85 185
64	Cotisations syndicales, professionnelles ou autres	127 263	90 423	113 960	73 096	241 223	163 518
65	Montant pour déficience grave et prolongée des fonctions mentales ou physiques	3 011	6 897	2 674	6 131	5 685	13 028
66	Frais pour soins médicaux non dispensés dans votre région	440	560	459	576	899	1 137
67	Frais médicaux	100 787	148 589	70 306	103 429	171 093	252 017
68	Frais de scolarité ou d'examen	6 647	7 195	11 259	10 082	17 906	17 277
69	Intérêts payés sur un prêt étudiant	2 945	1 999	3 883	2 195	6 828	4 195
70	Frais de scolarité ou d'examen transférés par un enfant	22 473	29 124	15 728	20 630	38 201	49 755
71	Total des montants	307 947	3 317 187	312 008	3 304 529	619 955	6 621 716
72	Crédits d'impôt non remboursables	307 942	663 440	312 006	660 908	619 948	1 324 348
73	Crédit d'impôt pour nouveau diplômé travaillant dans une région ressource éloignée	221	482	392	702	613	1 184
74	Crédit d'impôt pour dons de 200 $ ou moins	91 547	2 226	68 658	1 496	160 205	3 722
75	Crédit d'impôt pour dons de plus de 200 $	34 123	10 201	20 894	4 688	55 017	14 888
76	TOTAL DES CRÉDITS D'IMPÔT NON REMBOURSABLES	307 942	676 372	312 006	667 815	619 948	1 344 186

TABLEAU 3 (suite)

Statistiques fiscales détaillées selon l'âge et le sexe
Québec – 2007
(nombre de contribuables; montants en milliers de dollars)

	Composantes	45 à 49 ans					
		Hommes		Femmes		Total	
		Nombre	Montant	Nombre	Montant	Nombre	Montant
	CALCUL DE L'IMPÔT ET DES COTISATIONS À PAYER						
77	Impôt sur le revenu imposable	301 217	2 897 011	295 996	1 770 131	597 213	4 667 142
78	Crédit d'impôt pour contribution à des partis politiques	3 302	548	1 759	252	5 061	800
79	Crédit d'impôt pour dividendes	46 588	54 106	41 040	18 848	87 628	72 954
80	Crédit d'impôt d'actions de Capital régional et coopératif Desjardins	2 069	3 195	1 661	2 277	3 730	5 471
81	Crédit d'impôt relatif à un fonds de travailleurs	27 120	11 286	18 647	6 073	45 767	17 360
82	Crédits transférés d'un conjoint à l'autre	44 371	52 960	12 795	11 656	57 166	64 616
83	Impôt a payer	251 156	2 143 750	226 057	1 154 735	477 213	3 298 486
84	Droits d'immatriculation pour le registre des entreprises du Québec	13 623	436	8 038	257	21 661	693
85	Cotisation au RQAP pour un travail autonome ou hors du Québec	36 437	5 466	30 193	3 569	66 630	9 035
86	Versements anticipés de crédits d'impôt	2 109	1 747	3 404	2 605	5 513	4 351
87	Impôts spéciaux	579	48	360	25	939	73
88	Cotisations au RRQ pour un travail autonome	27 321	49 330	22 341	31 509	49 662	80 840
89	Cotisation au Fonds des services de santé	44 711	9 529	28 893	4 886	73 604	14 415
90	Cotisation au Régime d'assurance médicaments	55 442	25 412	42 572	16 934	98 014	42 346
91	IMPÔT ET COTISATIONS À PAYER	268 737	2 235 718	245 028	1 214 521	513 765	3 450 238
	CALCUL DU REMBOURSEMENT OU DU SOLDE À PAYER						
92	Impôt du Québec retenu à la source	246 549	1 976 797	236 751	1 096 932	483 300	3 073 728
93	Impôt du Québec retenu à la source transféré à votre conjoint	867	917	88	62	955	979
94	Impôt du Québec retenu à la source transféré par votre conjoint	251	222	3 164	4 160	3 415	4 382
95	Cotisations payées en trop au RRQ et au RPC	101 850	12 811	123 854	7 166	225 704	19 977
96	Impôt payé par acomptes provisionnels	15 002	206 860	9 852	93 066	24 854	299 926
97	Impôt retenu pour une autre province	6 426	44 678	5 232	25 995	11 658	70 673
98	Crédit d'impôt pour frais de garde d'enfants	26 605	9 393	20 789	8 632	47 394	18 026
99	Crédit d'impôt relatif à la prime au travail	27 699	25 328	24 340	20 869	52 039	46 197
100	Cotisations payées en trop au RQAP	87 809	630	100 806	296	188 615	925
101	Crédit d'impôt pour maintien à domicile d'une personne âgée						
102	Remboursement TVQ aux salariés et aux membres d'une société	11 737	2 457	10 469	803	22 206	3 260
103	Remboursement d'impôts fonciers	43 477	10 818	50 448	13 466	93 925	24 284
104	Autres crédits	13 347	7 650	15 918	6 847	29 265	14 497
105	IMPÔT PAYÉ ET AUTRES CRÉDITS	279 599	2 296 725	267 468	1 278 171	547 067	3 574 896
106	SOLDE À PAYER	79 612	202 724	73 988	103 000	153 600	305 724
107	Somme jointe	20 334	67 436	18 684	29 829	39 018	97 264
108	REMBOURSEMENT	206 499	-263 731	199 542	-166 650	406 041	-430 382
109	Remboursement anticipé	18 112	18 403	16 609	13 038	34 721	31 441
	AUTRES CRÉDITS D'IMPÔT REMBOURSABLES						
110	Soutien aux enfants	12 146	26 217	145 452	276 478	157 598	302 695
111	Crédit pour TVQ	83 586	18 644	75 089	16 336	158 675	34 980
112	Impôt à payer moins les crédits d'impôt remboursables	294 344	2 043 243	288 327	811 303	582 671	2 854 547

TABLEAU 3 (suite)

Statistiques fiscales détaillées selon l'âge et le sexe
Québec – 2007
(nombre de contribuables; montants en milliers de dollars)

	Composantes	50 à 54 ans					
		Hommes		Femmes		Total	
		Nombre	Montant	Nombre	Montant	Nombre	Montant
1	Contribuables imposables	233 843		208 005		441 848	
2	Contribuables non imposables	56 230		85 404		141 634	
3	Tous les contribuables	290 073		293 409		583 482	
	CALCUL DU REVENU TOTAL						
4	Revenus d'emploi	231 047	12 659 957	221 883	8 139 243	452 930	20 799 199
5	Correction des revenus d'emploi	14 961	2	857	451	15 818	453
6	Autres revenus d'emploi	18 452	122 263	12 919	74 831	31 371	197 094
7	Prestations d'assurance parentale	364	1 931	85	678	449	2 609
8	Prestations d'assurance emploi	41 508	247 410	34 383	145 868	75 891	393 277
9	Pension de sécurité de vieillesse						
10	Prestations du RRQ ou du RPC	9 126	74 636	16 463	128 928	25 589	203 563
11	Prestations d'un régime de retraite, d'un REER et d'un FERR ou rentes	11 405	236 012	10 646	136 744	22 051	372 757
12	Revenus de retraite transférés par votre conjoint	1 021	7 587	10 984	125 943	12 005	133 529
13	Dividendes imposables de sociétés canadiennes	53 640	594 345	46 381	188 887	100 021	783 232
14	Intérêts et autres revenus de placement	97 521	203 739	125 367	183 492	222 888	387 231
15	Revenus de location	27 943	92 506	19 981	41 634	47 924	134 140
16	Gains en capital imposables	33 859	290 167	32 969	124 882	66 828	415 049
17	Pension alimentaire reçue	113	881	3 136	33 825	3 249	34 706
18	Prestations d'assistance sociale	23 396	153 098	23 505	156 829	46 901	309 927
19	Indemnités de remplacement, versement net des suppléments fédéraux	17 830	181 113	10 354	72 340	28 184	253 453
20	Autres revenus	48 229	305 071	46 900	217 763	95 129	522 834
21	Revenus nets d'affaires	25 617	410 983	19 291	222 851	44 908	633 834
22	Revenus nets d'agriculture	4 873	39 695	1 923	11 919	6 796	51 615
23	Revenus nets de pêche	188	2 777	24	189	212	2 966
24	Revenus nets de profession	6 963	654 976	5 100	236 892	12 063	891 869
25	Revenus nets de travail à commission	2 599	78 722	1 694	43 108	4 293	121 829
26	Revenus d'une société de personnes alloués à un associé retiré					24	32
27	Revenus d'une société de personnes alloués à un associé déterminé	2 202	358	1 145	212	3 347	570
28	Revenus d'entreprise	40 870	1 187 526	28 466	515 189	69 336	1 702 715
29	REVENU TOTAL	290 073	16 358 375	293 409	10 287 678	583 482	26 646 053
	CALCUL DU REVENU NET						
30	Déduction pour travailleur	253 224	234 420	237 187	206 746	490 411	441 166
31	Déduction pour régime de pension agréé (RPA)	101 931	298 382	109 363	255 706	211 294	554 089
32	Dépenses et déductions reliées à l'emploi	14 190	67 874	6 390	15 616	20 580	83 490
33	Déduction pour REER	129 238	727 821	113 530	456 279	242 768	1 184 101
34	Pension alimentaire déductible	4 135	38 010	82	503	4 217	38 514
35	Frais de déménagement	396	2 897	292	1 469	688	4 367
36	Frais financiers et frais d'intérêts	16 249	56 740	10 523	22 879	26 772	79 619
37	Perte à l'égard d'un placement dans une entreprise	248	6 706	129	2 296	377	9 002
38	Déduction pour résident d'une région éloignée reconnue	2 036	7 184	1 020	3 248	3 056	10 432
39	Déduction pour frais d'exploration et de mise en valeur	1 585	18 827	653	4 706	2 238	23 533
40	Déduction pour cotisations RRQ et au RQAP pour un travail autonome	28 328	26 345	20 524	14 259	48 852	40 604
41	Autres déductions	26 825	115 415	20 371	67 194	47 196	182 610
42	Report du rajustement des frais de placement	1 905	3 520	1 089	886	2 994	4 406
43	Rajustement des frais de placement	5 243	12 155	2 369	3 411	7 612	15 565
44	Total des déductions : calcul du revenu net et rajustement des frais de placement	259 785	1 591 990	244 391	1 048 377	504 176	2 640 367
45	REVENU NET	286 180	14 786 600	278 522	9 246 813	564 702	24 033 413

TABLEAU 3 (suite)

Statistiques fiscales détaillées selon l'âge et le sexe
Québec – 2007
(nombre de contribuables; montants en milliers de dollars)

	Composantes	50 à 54 ans					
		Hommes		Femmes		Total	
		Nombre	Montant	Nombre	Montant	Nombre	Montant
	CALCUL DU REVENU IMPOSABLE						
46	Rajustement de déductions	2 123	2 389	1 817	1 769	3 940	4 158
47	Prestation universelle pour garde d'enfants	1 606	1 930	567	619	2 173	2 549
48	Total des montants des lignes 45, 46 et 47	286 333	14 790 919	278 665	9 249 201	564 998	24 040 120
49	Déductions pour investissements stratégiques	2 104	12 633	740	2 920	2 844	15 553
50	Pertes d'autres années, autres qu'en capital	955	8 083	829	3 670	1 784	11 753
51	Pertes nettes en capital d'autres années	6 644	20 655	4 854	8 105	11 498	28 759
52	Déduction pour gains en capital	1 027	77 879	455	25 421	1 482	103 300
53	Déduction pour un Indien	647	20 643	776	22 998	1 423	43 641
54	Déductions pour certains revenus	18 439	184 439	11 114	76 573	29 553	261 012
55	Déductions diverses	3 506	89 518	1 919	18 428	5 425	107 946
56	Total des déductions : calcul du revenu imposable	31 546	413 850	19 920	158 115	51 466	571 966
57	REVENU IMPOSABLE	283 607	14 380 228	277 064	9 092 572	560 671	23 472 800
	CALCUL DES CRÉDITS D'IMPÔT NON REMBOURSABLES						
58	Montant personnel de base additionné au montant complémentaire	290 073	2 818 488	293 409	2 852 324	583 482	5 670 812
59	Montant complémentaire additionnel	4 474	1 036	1 451	319	5 925	1 354
60	Total des montants des lignes 58 et 59	290 073	2 819 524	293 409	2 852 643	583 482	5 672 167
61	Redressement pour indemnités de remplacement du revenu	12 488	38 338	7 258	21 686	19 746	60 024
62	Montant en raison de l'âge, personne vivant seule ou revenus de retraite	29 706	32 551	38 315	42 316	68 021	74 867
63	Montant pour personnes à charge et montant transféré par un enfant majeur aux études postsecondaires	17 838	57 005	10 148	32 058	27 986	89 063
64	Cotisations syndicales, professionnelles ou autres	125 938	92 367	108 665	71 480	234 603	163 847
65	Montant pour déficience grave et prolongée des fonctions mentales ou physiques	3 491	7 995	3 179	7 285	6 670	15 280
66	Frais pour soins médicaux non dispensés dans votre région	508	694	450	589	958	1 283
67	Frais médicaux	99 015	150 671	68 531	102 452	167 546	253 123
68	Frais de scolarité ou d'examen	4 607	4 400	7 553	6 587	12 160	10 987
69	Intérêts payés sur un prêt étudiant	1 560	970	2 159	1 238	3 719	2 208
70	Frais de scolarité ou d'examen transférés par un enfant	23 417	42 772	12 600	22 068	36 017	64 840
71	Total des montants	290 073	3 170 611	293 409	3 117 030	583 482	6 287 641
72	Crédits d'impôt non remboursables	290 070	634 125	293 403	623 408	583 473	1 257 532
73	Crédit d'impôt pour nouveau diplômé travaillant dans une région ressource éloignée	145	293	169	313	314	606
74	Crédit d'impôt pour dons de 200 $ ou moins	94 395	2 338	68 971	1 540	163 366	3 878
75	Crédit d'impôt pour dons de plus de 200 $	36 130	10 712	21 834	4 913	57 964	15 625
76	TOTAL DES CRÉDITS D'IMPÔT NON REMBOURSABLES	290 070	647 492	293 403	630 191	583 473	1 277 683

TABLEAU 3 (suite)

Statistiques fiscales détaillées selon l'âge et le sexe
Québec – 2007
(nombre de contribuables; montants en milliers de dollars)

	Composantes	50 à 54 ans					
		Hommes		Femmes		Total	
		Nombre	Montant	Nombre	Montant	Nombre	Montant
	CALCUL DE L'IMPÔT ET DES COTISATIONS À PAYER						
77	Impôt sur le revenu imposable	283 607	2 745 986	277 064	1 619 417	560 671	4 365 403
78	Crédit d'impôt pour contribution à des partis politiques	4 025	633	2 012	265	6 037	898
79	Crédit d'impôt pour dividendes	50 571	54 481	43 251	17 439	93 822	71 919
80	Crédit d'impôt d'actions de Capital régional et coopératif Desjardins	3 001	4 555	2 360	3 307	5 361	7 862
81	Crédit d'impôt relatif à un fonds de travailleurs	32 971	15 414	24 481	9 564	57 452	24 978
82	Crédits transférés d'un conjoint à l'autre	45 578	56 371	13 136	11 926	58 714	68 297
83	Impôt a payer	233 843	2 011 742	208 005	1 038 163	441 848	3 049 905
84	Droits d'immatriculation pour le registre des entreprises du Québec	11 838	379	6 551	210	18 389	588
85	Cotisation au RQAP pour un travail autonome ou hors du Québec	34 202	5 354	25 013	2 964	59 215	8 318
86	Versements anticipés de crédits d'impôt	1 246	1 055	1 322	998	2 568	2 052
87	Impôts spéciaux	367	30	277	20	644	50
88	Cotisations au RRQ pour un travail autonome	26 085	48 483	18 609	26 232	44 694	74 715
89	Cotisation au Fonds des services de santé	50 005	10 722	35 442	5 358	85 447	16 080
90	Cotisation au Régime d'assurance médicaments	50 815	23 868	42 346	17 262	93 161	41 130
91	IMPÔT ET COTISATIONS À PAYER	251 366	2 101 633	225 498	1 091 206	476 864	3 192 839
	CALCUL DU REMBOURSEMENT OU DU SOLDE À PAYER						
92	Impôt du Québec retenu à la source	228 421	1 845 786	216 180	992 772	444 601	2 838 558
93	Impôt du Québec retenu à la source transféré à votre conjoint	2 752	4 047	543	475	3 295	4 523
94	Impôt du Québec retenu à la source transféré par votre conjoint	848	773	9 640	13 837	10 488	14 610
95	Cotisations payées en trop au RRQ et au RPC	89 485	10 615	110 507	5 994	199 992	16 609
96	Impôt payé par acomptes provisionnels	16 552	220 675	10 591	85 137	27 143	305 812
97	Impôt retenu pour une autre province	5 579	40 424	4 103	20 732	9 682	61 156
98	Crédit d'impôt pour frais de garde d'enfants	9 562	3 519	4 872	2 135	14 434	5 654
99	Crédit d'impôt relatif à la prime au travail	18 565	15 062	13 831	9 038	32 396	24 100
100	Cotisations payées en trop au RQAP	77 969	588	88 787	240	166 756	828
101	Crédit d'impôt pour maintien à domicile d'une personne âgée						
102	Remboursement TVQ aux salariés et aux membres d'une société	10 517	2 085	9 852	616	20 369	2 701
103	Remboursement d'impôts fonciers	41 869	10 417	47 878	12 550	89 747	22 967
104	Autres crédits	13 549	7 690	14 985	6 656	28 534	14 346
105	IMPÔT PAYÉ ET AUTRES CRÉDITS	260 658	2 153 587	246 433	1 149 232	507 091	3 302 819
106	SOLDE À PAYER	74 334	201 086	70 585	93 347	144 919	294 433
107	Somme jointe	21 593	75 806	20 124	30 390	41 717	106 196
108	REMBOURSEMENT	193 858	-253 040	182 125	-151 373	375 983	-404 413
109	Remboursement anticipé	18 160	18 831	15 563	12 090	33 723	30 920
	AUTRES CRÉDITS D'IMPÔT REMBOURSABLES						
110	Soutien aux enfants	5 613	11 860	51 002	85 430	56 615	97 290
111	Crédit pour TVQ	76 508	17 280	69 557	15 196	146 065	32 475
112	Impôt à payer moins les crédits d'impôt remboursables	275 537	1 943 829	253 863	906 542	529 400	2 850 371

TABLEAU 3 (suite)

Statistiques fiscales détaillées selon l'âge et le sexe
Québec – 2007
(nombre de contribuables; montants en milliers de dollars)

	Composantes	55 à 59 ans					
		Hommes		Femmes		Total	
		Nombre	Montant	Nombre	Montant	Nombre	Montant
1	Contribuables imposables	197 372		169 602		366 974	
2	Contribuables non imposables	55 761		87 218		142 979	
3	Tous les contribuables	253 133		256 820		509 953	
	CALCUL DU REVENU TOTAL						
4	Revenus d'emploi	185 188	8 677 900	167 467	4 974 156	352 655	13 652 056
5	Correction des revenus d'emploi	11 897	3 874	678	354	12 575	4 228
6	Autres revenus d'emploi	15 445	123 333	9 497	60 641	24 942	183 974
7	Prestations d'assurance parentale	102	426	35	183	137	609
8	Prestations d'assurance emploi	33 570	207 939	24 979	106 372	58 549	314 311
9	Pension de sécurité de vieillesse						
10	Prestations du RRQ ou du RPC	13 728	118 208	23 624	192 713	37 352	310 921
11	Prestations d'un régime de retraite, d'un REER et d'un FERR ou rentes	50 575	1 390 071	45 102	919 066	95 677	2 309 136
12	Revenus de retraite transférés par votre conjoint	3 568	28 802	27 089	333 471	30 657	362 273
13	Dividendes imposables de sociétés canadiennes	52 160	558 617	44 739	185 035	96 899	743 652
14	Intérêts et autres revenus de placement	96 430	252 047	118 856	220 311	215 286	472 358
15	Revenus de location	25 308	130 362	17 609	50 682	42 917	181 044
16	Gains en capital imposables	33 993	310 576	33 110	143 614	67 103	454 190
17	Pension alimentaire reçue	80	852	2 629	32 783	2 709	33 635
18	Prestations d'assistance sociale	21 618	151 690	24 160	172 782	45 778	324 473
19	Indemnités de remplacement, versement net des suppléments fédéraux	15 216	185 170	7 866	60 783	23 082	245 953
20	Autres revenus	51 925	425 250	49 772	291 417	101 697	716 667
21	Revenus nets d'affaires	22 926	338 058	15 839	163 267	38 765	501 325
22	Revenus nets d'agriculture	4 655	27 661	1 534	8 928	6 189	36 589
23	Revenus nets de pêche	158	3 013	31	416	189	3 429
24	Revenus nets de profession	6 583	552 582	3 831	136 219	10 414	688 801
25	Revenus nets de travail à commission	2 644	79 109	1 425	34 742	4 069	113 851
26	Revenus d'une société de personnes alloués à un associé retiré	23	154	27	31	50	185
27	Revenus d'une société de personnes alloués à un associé déterminé	2 343	267	1 419	766	3 762	1 033
28	Revenus d'entreprise	37 699	1 000 844	23 446	344 369	61 145	1 345 212
29	REVENU TOTAL	253 133	13 566 108	256 820	8 088 887	509 953	21 654 994
	CALCUL DU REVENU NET						
30	Déduction pour travailleur	201 244	175 944	177 922	139 018	379 166	314 962
31	Déduction pour régime de pension agréé (RPA)	74 405	202 466	78 196	154 111	152 601	356 577
32	Dépenses et déductions reliées à l'emploi	10 734	51 734	4 256	9 985	14 990	61 718
33	Déduction pour REER	99 464	580 951	79 349	315 928	178 813	896 879
34	Pension alimentaire déductible	3 509	37 215	58	392	3 567	37 607
35	Frais de déménagement	252	1 804	187	871	439	2 676
36	Frais financiers et frais d'intérêts	16 106	59 005	11 044	24 427	27 150	83 432
37	Perte à l'égard d'un placement dans une entreprise	219	5 684	86	1 910	305	7 594
38	Déduction pour résident d'une région éloignée reconnue	1 662	5 731	835	2 767	2 497	8 498
39	Déduction pour frais d'exploration et de mise en valeur	1 591	17 935	701	4 363	2 292	22 298
40	Déduction pour cotisations RRQ et au RQAP pour un travail autonome	25 784	23 088	16 507	10 297	42 291	33 386
41	Autres déductions	37 626	378 412	21 093	137 248	58 719	515 660
42	Report du rajustement des frais de placement	1 753	3 277	932	750	2 685	4 027
43	Rajustement des frais de placement	4 293	10 721	1 951	3 330	6 244	14 050
44	Total des déductions : calcul du revenu net et rajustement des frais de placement	214 831	1 532 525	188 596	798 738	403 427	2 331 263
45	REVENU NET	249 481	12 046 006	242 691	7 295 929	492 172	19 341 935

TABLEAU 3 (suite)

Statistiques fiscales détaillées selon l'âge et le sexe
Québec – 2007
(nombre de contribuables; montants en milliers de dollars)

	Composantes	55 à 59 ans					
		Hommes		Femmes		Total	
		Nombre	Montant	Nombre	Montant	Nombre	Montant
	CALCUL DU REVENU IMPOSABLE						
46	Rajustement de déductions	1 769	2 211	1 361	1 197	3 130	3 409
47	Prestation universelle pour garde d'enfants	476	574	139	161	615	735
48	Total des montants des lignes 45, 46 et 47	249 555	12 048 791	242 761	7 297 288	492 316	19 346 078
49	Déductions pour investissements stratégiques	1 720	9 082	549	1 893	2 269	10 975
50	Pertes d'autres années, autres qu'en capital	911	5 407	795	3 994	1 706	9 401
51	Pertes nettes en capital d'autres années	7 124	23 432	5 362	9 761	12 486	33 193
52	Déduction pour gains en capital	979	69 593	449	24 038	1 428	93 631
53	Déduction pour un Indien	439	13 741	494	13 650	933	27 391
54	Déductions pour certains revenus	15 517	186 625	8 148	62 075	23 665	248 699
55	Déductions diverses	3 059	69 351	1 748	15 209	4 807	84 560
56	Total des déductions : calcul du revenu imposable	28 110	377 230	16 872	130 619	44 982	507 849
57	REVENU IMPOSABLE	247 254	11 674 383	241 627	7 167 582	488 881	18 841 964
	CALCUL DES CRÉDITS D'IMPÔT NON REMBOURSABLES						
58	Montant personnel de base additionné au montant complémentaire	253 133	2 460 473	256 820	2 497 559	509 953	4 958 031
59	Montant complémentaire additionnel	4 113	969	975	207	5 088	1 176
60	Total des montants des lignes 58 et 59	253 133	2 461 442	256 820	2 497 766	509 953	4 959 208
61	Redressement pour indemnités de remplacement du revenu	10 328	36 441	5 286	18 148	15 614	54 589
62	Montant en raison de l'âge, personne vivant seule ou revenus de retraite	35 222	42 248	49 728	57 788	84 950	100 037
63	Montant pour personnes à charge et montant transféré par un enfant majeur aux études postsecondaires	8 849	30 146	4 159	13 797	13 008	43 943
64	Cotisations syndicales, professionnelles ou autres	94 644	63 935	78 660	44 206	173 304	108 141
65	Montant pour déficience grave et prolongée des fonctions mentales ou physiques	4 139	9 472	3 542	8 110	7 681	17 582
66	Frais pour soins médicaux non dispensés dans votre région	483	696	430	517	913	1 213
67	Frais médicaux	91 356	145 792	62 255	93 525	153 611	239 317
68	Frais de scolarité ou d'examen	2 992	2 581	4 687	3 433	7 679	6 014
69	Intérêts payés sur un prêt étudiant	702	460	894	532	1 596	992
70	Frais de scolarité ou d'examen transférés par un enfant	11 047	22 942	4 836	9 931	15 883	32 872
71	Total des montants	253 133	2 743 274	256 820	2 711 456	509 953	5 454 729
72	Crédits d'impôt non remboursables	253 131	548 655	256 820	542 291	509 951	1 090 947
73	Crédit d'impôt pour nouveau diplômé travaillant dans une région ressource éloignée	65	110	56	72	121	181
74	Crédit d'impôt pour dons de 200 $ ou moins	84 231	2 157	58 614	1 380	142 845	3 537
75	Crédit d'impôt pour dons de plus de 200 $	34 149	10 343	20 570	4 684	54 719	15 026
76	TOTAL DES CRÉDITS D'IMPÔT NON REMBOURSABLES	253 131	561 285	256 820	548 439	509 951	1 109 723

TABLEAU 3 (suite)

Statistiques fiscales détaillées selon l'âge et le sexe
Québec – 2007
(nombre de contribuables; montants en milliers de dollars)

	Composantes	55 à 59 ans					
		Hommes		Femmes		Total	
		Nombre	Montant	Nombre	Montant	Nombre	Montant
	CALCUL DE L'IMPÔT ET DES COTISATIONS À PAYER						
77	Impôt sur le revenu imposable	247 254	2 212 502	241 627	1 263 184	488 881	3 475 686
78	Crédit d'impôt pour contribution à des partis politiques	4 300	645	2 062	244	6 362	889
79	Crédit d'impôt pour dividendes	49 179	52 425	41 844	17 504	91 023	69 929
80	Crédit d'impôt d'actions de Capital régional et coopératif Desjardins	3 086	4 719	2 116	2 895	5 202	7 614
81	Crédit d'impôt relatif à un fonds de travailleurs	26 851	13 530	18 550	7 923	45 401	21 452
82	Crédits transférés d'un conjoint à l'autre	43 684	52 889	10 994	8 789	54 678	61 678
83	Impôt a payer	197 372	1 570 143	169 602	768 120	366 974	2 338 263
84	Droits d'immatriculation pour le registre des entreprises du Québec	9 893	317	4 915	157	14 808	474
85	Cotisation au RQAP pour un travail autonome ou hors du Québec	29 893	4 584	19 252	2 078	49 145	6 662
86	Versements anticipés de crédits d'impôt	555	449	362	265	917	714
87	Impôts spéciaux	226	25	199	16	425	42
88	Cotisations au RRQ pour un travail autonome	23 690	42 488	14 737	18 945	38 427	61 433
89	Cotisation au Fonds des services de santé	78 563	14 943	66 316	9 037	144 879	23 980
90	Cotisation au Régime d'assurance médicaments	49 163	23 818	48 082	20 497	97 245	44 315
91	IMPÔT ET COTISATIONS À PAYER	215 707	1 656 766	187 573	819 116	403 280	2 475 882
	CALCUL DU REMBOURSEMENT OU DU SOLDE À PAYER						
92	Impôt du Québec retenu à la source	194 163	1 416 410	173 266	696 020	367 429	2 112 430
93	Impôt du Québec retenu à la source transféré à votre conjoint	17 045	27 148	4 394	4 317	21 439	31 465
94	Impôt du Québec retenu à la source transféré par votre conjoint	3 100	3 062	23 425	36 501	26 525	39 563
95	Cotisations payées en trop au RRQ et au RPC	77 280	7 974	91 987	5 116	169 267	13 090
96	Impôt payé par acomptes provisionnels	18 350	208 902	11 438	70 770	29 788	279 672
97	Impôt retenu pour une autre province	3 857	26 880	2 515	11 244	6 372	38 124
98	Crédit d'impôt pour frais de garde d'enfants	2 651	1 037	680	348	3 331	1 384
99	Crédit d'impôt relatif à la prime au travail	11 666	7 684	7 521	3 204	19 187	10 888
100	Cotisations payées en trop au RQAP	63 108	393	70 143	182	133 251	574
101	Crédit d'impôt pour maintien à domicile d'une personne âgée						
102	Remboursement TVQ aux salariés et aux membres d'une société	7 980	1 587	6 021	342	14 001	1 929
103	Remboursement d'impôts fonciers	40 679	10 370	47 249	12 699	87 928	23 069
104	Autres crédits	12 382	6 590	12 811	5 372	25 193	11 962
105	IMPÔT PAYÉ ET AUTRES CRÉDITS	223 810	1 663 740	207 905	837 481	431 715	2 501 220
106	SOLDE À PAYER	75 042	198 586	72 073	96 266	147 115	294 852
107	Somme jointe	24 209	81 948	23 168	35 602	47 377	117 550
108	REMBOURSEMENT	156 526	-205 559	142 670	-114 629	299 196	-320 189
109	Remboursement anticipé	15 772	16 455	12 505	9 431	28 277	25 886
	AUTRES CRÉDITS D'IMPÔT REMBOURSABLES						
110	Soutien aux enfants	1 807	3 896	9 512	15 806	11 319	19 702
111	Crédit pour TVQ	70 525	16 279	67 100	15 039	137 625	31 318
112	Impôt à payer moins les crédits d'impôt remboursables	238 296	1 522 700	209 981	715 311	448 277	2 238 012

TABLEAU 3 (suite)

Statistiques fiscales détaillées selon l'âge et le sexe
Québec – 2007
(nombre de contribuables; montants en milliers de dollars)

	Composantes	60 à 64 ans					
		Hommes		Femmes		Total	
		Nombre	Montant	Nombre	Montant	Nombre	Montant
1	Contribuables imposables	160 527		132 182		292 709	
2	Contribuables non imposables	56 023		91 095		147 118	
3	Tous les contribuables	216 550		223 277		439 827	
	CALCUL DU REVENU TOTAL						
4	Revenus d'emploi	123 096	4 037 229	95 421	1 824 201	218 517	5 861 429
5	Correction des revenus d'emploi	8 005	4 788	354	204	8 359	4 993
6	Autres revenus d'emploi	10 121	87 032	5 364	33 639	15 485	120 671
7	Prestations d'assurance parentale	58	242	38	147	96	390
8	Prestations d'assurance emploi	23 128	149 765	13 722	60 167	36 850	209 932
9	Pension de sécurité de vieillesse						
10	Prestations du RRQ ou du RPC	144 320	840 935	164 125	789 671	308 445	1 630 606
11	Prestations d'un régime de retraite, d'un REER et d'un FERR ou rentes	93 966	2 472 198	79 425	1 448 552	173 391	3 920 750
12	Revenus de retraite transférés par votre conjoint	6 336	49 494	38 953	450 709	45 289	500 203
13	Dividendes imposables de sociétés canadiennes	48 453	545 170	42 005	176 484	90 458	721 655
14	Intérêts et autres revenus de placement	88 717	274 250	104 438	240 395	193 155	514 645
15	Revenus de location	21 820	138 202	13 769	57 089	35 589	195 291
16	Gains en capital imposables	32 400	307 819	31 893	131 630	64 293	439 449
17	Pension alimentaire reçue	70	508	2 130	28 284	2 200	28 792
18	Prestations d'assistance sociale	19 392	113 727	21 577	140 881	40 969	254 609
19	Indemnités de remplacement, versement net des suppléments fédéraux	15 715	195 700	32 059	161 176	47 774	356 876
20	Autres revenus	50 208	373 155	45 225	260 814	95 433	633 969
21	Revenus nets d'affaires	18 433	234 342	10 221	91 769	28 654	326 111
22	Revenus nets d'agriculture	3 974	19 900	989	4 770	4 963	24 670
23	Revenus nets de pêche					151	2 665
24	Revenus nets de profession	5 443	401 686	2 499	65 386	7 942	467 072
25	Revenus nets de travail à commission	2 159	53 269	1 123	23 092	3 282	76 361
26	Revenus d'une société de personnes alloués à un associé retiré	25	315	18	15	43	331
27	Revenus d'une société de personnes alloués à un associé déterminé	2 451	405	1 666	1 410	4 117	1 815
28	Revenus d'entreprise	31 184	712 483	16 040	186 541	47 224	899 024
29	REVENU TOTAL	216 550	10 302 899	223 277	5 990 797	439 827	16 293 697
	CALCUL DU REVENU NET						
30	Déduction pour travailleur	128 213	95 158	98 816	61 394	227 029	156 552
31	Déduction pour régime de pension agréé (RPA)	30 571	67 251	32 955	43 669	63 526	110 920
32	Dépenses et déductions reliées à l'emploi	6 302	30 587	1 919	4 555	8 221	35 142
33	Déduction pour REER	56 331	338 920	38 469	152 733	94 800	491 653
34	Pension alimentaire déductible	2 643	31 047	33	189	2 676	31 236
35	Frais de déménagement	114	862	55	200	169	1 062
36	Frais financiers et frais d'intérêts	15 256	54 635	10 566	23 747	25 822	78 382
37	Perte à l'égard d'un placement dans une entreprise	143	3 859	69	1 163	212	5 022
38	Déduction pour résident d'une région éloignée reconnue	1 129	3 523	619	1 860	1 748	5 383
39	Déduction pour frais d'exploration et de mise en valeur	1 553	15 325	798	3 395	2 351	18 720
40	Déduction pour cotisations RRQ et au RQAP pour un travail autonome	20 330	16 732	10 130	5 747	30 460	22 478
41	Autres déductions	51 358	555 450	21 540	150 360	72 898	705 810
42	Report du rajustement des frais de placement	1 301	2 464	646	622	1 947	3 086
43	Rajustement des frais de placement	3 388	8 982	1 400	2 029	4 788	11 011
44	Total des déductions : calcul du revenu net et rajustement des frais de placement	159 534	1 206 831	118 322	447 605	277 856	1 654 435
45	REVENU NET	215 093	9 106 401	219 892	5 546 521	434 985	14 652 922

TABLEAU 3 (suite)

Statistiques fiscales détaillées selon l'âge et le sexe
Québec – 2007
(nombre de contribuables; montants en milliers de dollars)

	Composantes	60 à 64 ans					
		Hommes		Femmes		Total	
		Nombre	Montant	Nombre	Montant	Nombre	Montant
	CALCUL DU REVENU IMPOSABLE						
46	Rajustement de déductions	1 409	1 973	967	957	2 376	2 930
47	Prestation universelle pour garde d'enfants	153	178	63	75	216	253
48	Total des montants des lignes 45, 46 et 47	215 122	9 108 552	219 911	5 547 553	435 033	14 656 105
49	Déductions pour investissements stratégiques	1 298	6 698	389	1 253	1 687	7 951
50	Pertes d'autres années, autres qu'en capital	820	6 546	614	3 622	1 434	10 167
51	Pertes nettes en capital d'autres années	7 176	24 786	5 703	11 304	12 879	36 090
52	Déduction pour gains en capital	983	61 563	359	18 244	1 342	79 807
53	Déduction pour un Indien	354	9 741	408	9 139	762	18 881
54	Déductions pour certains revenus	15 851	196 325	32 192	161 645	48 043	357 970
55	Déductions diverses	3 687	50 327	2 960	12 394	6 647	62 721
56	Total des déductions : calcul du revenu imposable	28 408	355 988	41 029	217 601	69 437	573 589
57	REVENU IMPOSABLE	213 662	8 754 626	216 601	5 331 120	430 263	14 085 746
	CALCUL DES CRÉDITS D'IMPÔT NON REMBOURSABLES						
58	Montant personnel de base additionné au montant complémentaire	216 550	2 105 450	223 277	2 172 224	439 827	4 277 674
59	Montant complémentaire additionnel	3 201	719	518	99	3 719	818
60	Total des montants des lignes 58 et 59	216 550	2 106 169	223 277	2 172 323	439 827	4 278 493
61	Redressement pour indemnités de remplacement du revenu	7 995	35 420	3 276	14 695	11 271	50 115
62	Montant en raison de l'âge, personne vivant seule ou revenus de retraite	51 584	69 397	69 367	86 516	120 951	155 913
63	Montant pour personnes à charge et montant transféré par un enfant majeur aux études postsecondaires	3 281	11 353	1 042	3 406	4 323	14 759
64	Cotisations syndicales, professionnelles ou autres	48 818	26 793	35 862	13 946	84 680	40 739
65	Montant pour déficience grave et prolongée des fonctions mentales ou physiques	4 706	10 772	3 704	8 493	8 410	19 265
66	Frais pour soins médicaux non dispensés dans votre région	535	725	398	496	933	1 221
67	Frais médicaux	87 867	151 289	56 242	86 098	144 109	237 387
68	Frais de scolarité ou d'examen	1 823	1 122	3 405	1 776	5 228	2 898
69	Intérêts payés sur un prêt étudiant	230	150	289	191	519	341
70	Frais de scolarité ou d'examen transférés par un enfant	3 663	8 441	1 106	2 555	4 769	10 996
71	Total des montants	216 550	2 350 792	223 277	2 361 105	439 827	4 711 897
72	Crédits d'impôt non remboursables	216 548	470 160	223 274	472 223	439 822	942 383
73	Crédit d'impôt pour nouveau diplômé travaillant dans une région ressource éloignée	24	30	13	10	37	40
74	Crédit d'impôt pour dons de 200 $ ou moins	72 764	1 947	48 711	1 212	121 475	3 159
75	Crédit d'impôt pour dons de plus de 200 $	31 629	9 538	19 136	5 080	50 765	14 618
76	TOTAL DES CRÉDITS D'IMPÔT NON REMBOURSABLES	216 548	481 690	223 274	478 533	439 822	960 223

TABLEAU 3 (suite)

Statistiques fiscales détaillées selon l'âge et le sexe
Québec – 2007
(nombre de contribuables; montants en milliers de dollars)

	Composantes	60 à 64 ans					
		Hommes		Femmes		Total	
		Nombre	Montant	Nombre	Montant	Nombre	Montant
	CALCUL DE L'IMPÔT ET DES COTISATIONS À PAYER						
77	Impôt sur le revenu imposable	213 662	1 632 681	216 601	922 164	430 263	2 554 844
78	Crédit d'impôt pour contribution à des partis politiques	4 413	629	2 142	226	6 555	855
79	Crédit d'impôt pour dividendes	45 894	51 177	39 291	16 921	85 185	68 098
80	Crédit d'impôt d'actions de Capital régional et coopératif Desjardins	2 475	3 610	1 595	2 093	4 070	5 703
81	Crédit d'impôt relatif à un fonds de travailleurs	10 947	5 639	6 498	2 829	17 445	8 468
82	Crédits transférés d'un conjoint à l'autre	39 138	41 619	7 173	4 416	46 311	46 035
83	Impôt a payer	160 527	1 086 293	132 182	507 819	292 709	1 594 112
84	Droits d'immatriculation pour le registre des entreprises du Québec	7 416	237	3 052	98	10 468	335
85	Cotisation au RQAP pour un travail autonome ou hors du Québec	21 938	3 272	10 967	1 137	32 905	4 410
86	Versements anticipés de crédits d'impôt	178	150	54	37	232	188
87	Impôts spéciaux	118	18	107	12	225	30
88	Cotisations au RRQ pour un travail autonome	18 198	30 745	8 792	10 553	26 990	41 298
89	Cotisation au Fonds des services de santé	116 944	20 734	96 635	13 112	213 579	33 846
90	Cotisation au Régime d'assurance médicaments	57 821	29 627	66 689	28 673	124 510	58 300
91	IMPÔT ET COTISATIONS À PAYER	181 037	1 171 078	157 334	561 441	338 371	1 732 518
	CALCUL DU REMBOURSEMENT OU DU SOLDE À PAYER						
92	Impôt du Québec retenu à la source	157 361	915 801	128 482	395 317	285 843	1 311 119
93	Impôt du Québec retenu à la source transféré à votre conjoint	31 496	50 191	6 464	5 857	37 960	56 048
94	Impôt du Québec retenu à la source transféré par votre conjoint	5 265	4 953	31 709	46 915	36 974	51 868
95	Cotisations payées en trop au RRQ et au RPC	53 601	4 765	54 145	2 970	107 746	7 735
96	Impôt payé par acomptes provisionnels	24 319	199 407	15 797	71 199	40 116	270 605
97	Impôt retenu pour une autre province	1 552	9 296	832	2 925	2 384	12 221
98	Crédit d'impôt pour frais de garde d'enfants	737	287	122	65	859	352
99	Crédit d'impôt relatif à la prime au travail	6 157	3 008	3 277	932	9 434	3 940
100	Cotisations payées en trop au RQAP	42 142	186	41 664	92	83 806	278
101	Crédit d'impôt pour maintien à domicile d'une personne âgée						
102	Remboursement TVQ aux salariés et aux membres d'une société	4 545	926	2 206	143	6 751	1 069
103	Remboursement d'impôts fonciers	42 530	10 997	47 496	13 082	90 026	24 080
104	Autres crédits	9 446	4 894	8 217	3 429	17 663	8 323
105	IMPÔT PAYÉ ET AUTRES CRÉDITS	186 223	1 104 330	169 075	531 212	355 298	1 635 542
106	SOLDE À PAYER	86 569	196 228	83 134	99 034	169 703	295 262
107	Somme jointe	30 137	82 337	29 083	36 056	59 220	118 393
108	REMBOURSEMENT	108 537	-129 480	97 281	-68 806	205 818	-198 285
109	Remboursement anticipé	12 325	11 295	9 009	5 933	21 334	17 228
	AUTRES CRÉDITS D'IMPÔT REMBOURSABLES						
110	Soutien aux enfants	588	1 358	1 385	2 630	1 973	3 988
111	Crédit pour TVQ	69 358	16 434	67 862	15 638	137 220	32 072
112	Impôt à payer moins les crédits d'impôt remboursables	202 717	1 048 389	175 061	471 901	377 778	1 520 289

TABLEAU 3 (suite)

Statistiques fiscales détaillées selon l'âge et le sexe
Québec – 2007
(nombre de contribuables; montants en milliers de dollars)

	Composantes	65 à 69 ans					
		Hommes		Femmes		Total	
		Nombre	Montant	Nombre	Montant	Nombre	Montant
1	Contribuables imposables	97 873		85 137		183 010	
2	Contribuables non imposables	63 369		86 238		149 607	
3	Tous les contribuables	161 242		171 375		332 617	
	CALCUL DU REVENU TOTAL						
4	Revenus d'emploi	55 251	1 118 109	35 566	387 404	90 817	1 505 513
5	Correction des revenus d'emploi	3 475	2 046	101	96	3 576	2 142
6	Autres revenus d'emploi	3 884	28 886	1 655	7 533	5 539	36 419
7	Prestations d'assurance parentale					14	51
8	Prestations d'assurance emploi	7 792	50 320	3 224	14 325	11 016	64 645
9	Pension de sécurité de vieillesse	154 881	810 039	165 843	870 159	320 724	1 680 198
10	Prestations du RRQ ou du RPC	154 937	966 424	153 493	725 383	308 430	1 691 807
11	Prestations d'un régime de retraite, d'un REER et d'un FERR ou rentes	92 648	1 677 382	72 813	908 651	165 461	2 586 034
12	Revenus de retraite transférés par votre conjoint	6 424	42 510	35 785	353 517	42 209	396 027
13	Dividendes imposables de sociétés canadiennes	35 637	382 323	31 203	129 074	66 840	511 397
14	Intérêts et autres revenus de placement	70 042	243 342	81 501	222 536	151 543	465 878
15	Revenus de location	16 529	129 367	9 957	45 372	26 486	174 739
16	Gains en capital imposables	24 226	218 088	23 744	94 607	47 970	312 695
17	Pension alimentaire reçue	32	333	1 104	13 108	1 136	13 442
18	Prestations d'assistance sociale	3 697	12 213	4 117	17 037	7 814	29 251
19	Indemnités de remplacement, versement net des suppléments fédéraux	65 259	293 059	74 569	305 427	139 828	598 486
20	Autres revenus	32 810	216 071	27 377	151 638	60 187	367 709
21	Revenus nets d'affaires	9 550	91 051	4 090	26 467	13 640	117 518
22	Revenus nets d'agriculture	2 760	8 337	576	1 981	3 336	10 318
23	Revenus nets de pêche					58	678
24	Revenus nets de profession	3 194	202 828	1 002	19 718	4 196	222 547
25	Revenus nets de travail à commission	1 186	24 516	537	7 523	1 723	32 039
26	Revenus d'une société de personnes alloués à un associé retiré	28	219	11	15	39	234
27	Revenus d'une société de personnes alloués à un associé déterminé	1 951	1 441	1 433	2 072	3 384	3 513
28	Revenus d'entreprise	17 894	329 038	7 437	57 809	25 331	386 847
29	REVENU TOTAL	161 242	6 519 762	171 375	4 303 877	332 617	10 823 639
	CALCUL DU REVENU NET						
30	Déduction pour travailleur	52 598	29 518	33 678	14 777	86 276	44 295
31	Déduction pour régime de pension agréé (RPA)	6 740	11 960	7 156	6 118	13 896	18 079
32	Dépenses et déductions reliées à l'emploi	2 310	11 416	591	1 549	2 901	12 965
33	Déduction pour REER	20 625	133 242	11 735	48 510	32 360	181 752
34	Pension alimentaire déductible	1 428	17 001	14	100	1 442	17 101
35	Frais de déménagement	32	158	17	76	49	235
36	Frais financiers et frais d'intérêts	11 316	39 367	8 213	18 514	19 529	57 881
37	Perte à l'égard d'un placement dans une entreprise	82	1 577	25	307	107	1 884
38	Déduction pour résident d'une région éloignée reconnue	673	1 926	354	924	1 027	2 851
39	Déduction pour frais d'exploration et de mise en valeur	1 183	11 931	694	3 285	1 877	15 216
40	Déduction pour cotisations RRQ et au RQAP pour un travail autonome	9 712	7 401	3 491	1 846	13 203	9 247
41	Autres déductions	51 955	462 761	16 653	137 625	68 608	600 386
42	Report du rajustement des frais de placement	769	1 985	370	423	1 139	2 408
43	Rajustement des frais de placement	2 099	4 883	891	1 147	2 990	6 029
44	Total des déductions : calcul du revenu net et rajustement des frais de placement	89 456	725 361	52 181	232 908	141 637	958 269
45	REVENU NET	160 820	5 797 745	170 835	4 071 955	331 655	9 869 700

TABLEAU 3 (suite)

Statistiques fiscales détaillées selon l'âge et le sexe
Québec – 2007
(nombre de contribuables; montants en milliers de dollars)

	Composantes	65 à 69 ans					
		Hommes		Femmes		Total	
		Nombre	Montant	Nombre	Montant	Nombre	Montant
	CALCUL DU REVENU IMPOSABLE						
46	Rajustement de déductions	963	1 263	780	835	1 743	2 097
47	Prestation universelle pour garde d'enfants	42	48	20	22	62	70
48	Total des montants des lignes 45, 46 et 47	160 823	5 799 056	170 840	4 072 811	331 663	9 871 867
49	Déductions pour investissements stratégiques	690	3 238	258	790	948	4 028
50	Pertes d'autres années, autres qu'en capital	464	3 223	307	1 558	771	4 781
51	Pertes nettes en capital d'autres années	5 434	19 486	4 606	9 604	10 040	29 089
52	Déduction pour gains en capital	630	36 971	221	8 510	851	45 481
53	Déduction pour un Indien	197	3 869	202	2 748	399	6 617
54	Déductions pour certains revenus	65 291	293 180	74 602	305 501	139 893	598 681
55	Déductions diverses	4 518	24 431	3 957	9 477	8 475	33 908
56	Total des déductions : calcul du revenu imposable	73 657	384 399	81 360	338 187	155 017	722 586
57	REVENU IMPOSABLE	160 645	5 415 839	170 631	3 735 100	331 276	9 150 939
	CALCUL DES CRÉDITS D'IMPÔT NON REMBOURSABLES						
58	Montant personnel de base additionné au montant complémentaire	161 242	1 568 329	171 375	1 667 446	332 617	3 235 775
59	Montant complémentaire additionnel	1 652	363	201	40	1 853	403
60	Total des montants des lignes 58 et 59	161 242	1 568 692	171 375	1 667 486	332 617	3 236 178
61	Redressement pour indemnités de remplacement du revenu	4 629	15 603	1 794	6 400	6 423	22 002
62	Montant en raison de l'âge, personne vivant seule ou revenus de retraite	115 363	336 355	109 644	296 131	225 007	632 486
63	Montant pour personnes à charge et montant transféré par un enfant majeur aux études postsecondaires	950	3 140	216	621	1 166	3 760
64	Cotisations syndicales, professionnelles ou autres	16 537	7 600	8 608	2 489	25 145	10 090
65	Montant pour déficience grave et prolongée des fonctions mentales ou physiques	3 833	8 789	2 934	6 723	6 767	15 512
66	Frais pour soins médicaux non dispensés dans votre région	428	587	341	404	769	992
67	Frais médicaux	71 491	129 082	44 181	69 357	115 672	198 439
68	Frais de scolarité ou d'examen	899	465	1 716	680	2 615	1 145
69	Intérêts payés sur un prêt étudiant	54	38	69	37	123	74
70	Frais de scolarité ou d'examen transférés par un enfant	851	2 240	187	436	1 038	2 676
71	Total des montants	161 242	2 041 386	171 375	2 037 965	332 617	4 079 350
72	Crédits d'impôt non remboursables	161 242	408 279	171 375	407 593	332 617	815 872
73	Crédit d'impôt pour nouveau diplômé travaillant dans une région ressource éloignée						
74	Crédit d'impôt pour dons de 200 $ ou moins	51 686	1 456	35 074	947	86 760	2 402
75	Crédit d'impôt pour dons de plus de 200 $	24 912	8 078	16 145	5 107	41 057	13 186
76	TOTAL DES CRÉDITS D'IMPÔT NON REMBOURSABLES	161 242	417 823	171 375	413 550	332 617	831 373

TABLEAU 3 (suite)

Statistiques fiscales détaillées selon l'âge et le sexe
Québec – 2007
(nombre de contribuables; montants en milliers de dollars)

	Composantes	65 à 69 ans					
		Hommes		Femmes		Total	
		Nombre	Montant	Nombre	Montant	Nombre	Montant
	CALCUL DE L'IMPÔT ET DES COTISATIONS À PAYER						
77	Impôt sur le revenu imposable	160 645	986 740	170 631	634 899	331 276	1 621 639
78	Crédit d'impôt pour contribution à des partis politiques	3 331	424	1 573	148	4 904	571
79	Crédit d'impôt pour dividendes	33 851	36 145	29 270	12 819	63 121	48 964
80	Crédit d'impôt d'actions de Capital régional et coopératif Desjardins	1 588	2 176	993	1 257	2 581	3 433
81	Crédit d'impôt relatif à un fonds de travailleurs						
82	Crédits transférés d'un conjoint à l'autre	24 470	17 312	6 387	2 888	30 857	20 200
83	Impôt a payer	97 873	561 106	85 137	279 233	183 010	840 339
84	Droits d'immatriculation pour le registre des entreprises du Québec	3 717	119	1 212	39	4 929	158
85	Cotisation au RQAP pour un travail autonome ou hors du Québec	10 074	1 430	3 675	362	13 749	1 792
86	Versements anticipés de crédits d'impôt					27	22
87	Impôts spéciaux					10	5
88	Cotisations au RRQ pour un travail autonome	8 471	13 585	2 912	3 387	11 383	16 972
89	Cotisation au Fonds des services de santé	91 339	13 556	71 189	8 462	162 528	22 018
90	Cotisation au Régime d'assurance médicaments	110 434	54 967	100 447	41 344	210 881	96 312
91	IMPÔT ET COTISATIONS À PAYER	141 514	644 783	128 762	332 834	270 276	977 617
	CALCUL DU REMBOURSEMENT OU DU SOLDE À PAYER						
92	Impôt du Québec retenu à la source	102 228	416 963	78 086	170 571	180 314	587 533
93	Impôt du Québec retenu à la source transféré à votre conjoint	29 390	36 440	4 419	2 967	33 809	39 406
94	Impôt du Québec retenu à la source transféré par votre conjoint	4 788	3 764	26 487	33 233	31 275	36 997
95	Cotisations payées en trop au RRQ et au RPC	20 537	1 675	16 053	827	36 590	2 502
96	Impôt payé par acomptes provisionnels	24 718	161 047	16 901	65 673	41 619	226 720
97	Impôt retenu pour une autre province	449	1 721	243	603	692	2 324
98	Crédit d'impôt pour frais de garde d'enfants	210	82	32	7	242	89
99	Crédit d'impôt relatif à la prime au travail	718	326	254	67	972	393
100	Cotisations payées en trop au RQAP	16 373	70	13 170	30	29 543	100
101	Crédit d'impôt pour maintien à domicile d'une personne âgée						
102	Remboursement TVQ aux salariés et aux membres d'une société	1 874	320	511	40	2 385	360
103	Remboursement d'impôts fonciers	44 331	11 623	43 655	12 662	87 986	24 285
104	Autres crédits	3 783	2 488	2 440	1 295	6 223	3 784
105	IMPÔT PAYÉ ET AUTRES CRÉDITS	132 260	563 640	118 611	282 042	250 871	845 682
106	SOLDE À PAYER	79 481	146 844	79 645	86 088	159 126	232 933
107	Somme jointe	29 231	61 308	28 643	31 885	57 874	93 192
108	REMBOURSEMENT	69 078	-65 701	59 726	-35 297	128 804	-100 998
109	Remboursement anticipé	8 529	6 200	6 614	3 716	15 143	9 916
	AUTRES CRÉDITS D'IMPÔT REMBOURSABLES						
110	Soutien aux enfants	205	472	415	924	620	1 396
111	Crédit pour TVQ	68 275	16 853	65 486	15 670	133 761	32 523
112	Impôt à payer moins les crédits d'impôt remboursables	150 993	528 941	133 636	248 568	284 629	777 508

TABLEAU 3 (suite)

Statistiques fiscales détaillées selon l'âge et le sexe
Québec – 2007
(nombre de contribuables; montants en milliers de dollars)

	Composantes	70 à 74 ans					
		Hommes		Femmes		Total	
		Nombre	Montant	Nombre	Montant	Nombre	Montant
1	Contribuables imposables	65 450		62 643		128 093	
2	Contribuables non imposables	55 356		75 981		131 337	
3	Tous les contribuables	120 806		138 624		259 430	
	CALCUL DU REVENU TOTAL						
4	Revenus d'emploi	28 713	300 713	14 297	89 033	43 010	389 746
5	Correction des revenus d'emploi	1 127	450	23	22	1 150	472
6	Autres revenus d'emploi	1 695	10 051	647	2 143	2 342	12 194
7	Prestations d'assurance parentale					10	24
8	Prestations d'assurance emploi	1 491	8 535	463	1 919	1 954	10 454
9	Pension de sécurité de vieillesse	119 424	693 615	137 546	800 049	256 970	1 493 664
10	Prestations du RRQ ou du RPC	117 470	780 027	120 217	592 451	237 687	1 372 478
11	Prestations d'un régime de retraite, d'un REER et d'un FERR ou rentes	88 069	1 536 927	79 745	903 865	167 814	2 440 793
12	Revenus de retraite transférés par votre conjoint	4 432	25 928	26 481	255 145	30 913	281 073
13	Dividendes imposables de sociétés canadiennes	25 487	250 671	24 288	92 244	49 775	342 915
14	Intérêts et autres revenus de placement	57 480	207 587	71 724	220 457	129 204	428 044
15	Revenus de location	12 321	98 414	7 620	35 802	19 941	134 216
16	Gains en capital imposables	17 250	152 129	18 023	74 108	35 273	226 237
17	Pension alimentaire reçue	27	257	719	8 449	746	8 706
18	Prestations d'assistance sociale	411	2 446	428	2 983	839	5 428
19	Indemnités de remplacement, versement net des suppléments fédéraux	53 062	199 425	69 405	290 968	122 467	490 392
20	Autres revenus	13 283	53 583	12 328	36 493	25 611	90 076
21	Revenus nets d'affaires	4 183	28 602	1 517	6 735	5 700	35 337
22	Revenus nets d'agriculture	1 727	1 926	302	482	2 029	2 408
23	Revenus nets de pêche					14	50
24	Revenus nets de profession	1 536	78 763	367	5 157	1 903	83 920
25	Revenus nets de travail à commission	553	7 110	204	2 216	757	9 326
26	Revenus d'une société de personnes alloués à un associé retiré					38	638
27	Revenus d'une société de personnes alloués à un associé déterminé	1 460	2 031	1 178	702	2 638	2 733
28	Revenus d'entreprise	9 010	119 088	3 480	15 323	12 490	134 411
29	REVENU TOTAL	120 806	4 439 998	138 624	3 421 593	259 430	7 861 591
	CALCUL DU REVENU NET						
30	Déduction pour travailleur	20 742	8 657	11 167	3 513	31 909	12 170
31	Déduction pour régime de pension agréé (RPA)	1 044	1 129	677	527	1 721	1 656
32	Dépenses et déductions reliées à l'emploi	756	4 049	135	370	891	4 420
33	Déduction pour REER	3 003	24 292	1 012	4 461	4 015	28 753
34	Pension alimentaire déductible					932	10 939
35	Frais de déménagement					18	76
36	Frais financiers et frais d'intérêts	8 131	25 651	6 413	14 287	14 544	39 939
37	Perte à l'égard d'un placement dans une entreprise	47	1 051	29	632	76	1 683
38	Déduction pour résident d'une région éloignée reconnue	457	1 260	261	674	718	1 934
39	Déduction pour frais d'exploration et de mise en valeur	907	8 215	603	2 394	1 510	10 609
40	Déduction pour cotisations RRQ et au RQAP pour un travail autonome	3 881	2 823	1 136	496	5 017	3 319
41	Autres déductions	40 993	392 865	11 814	107 842	52 807	500 707
42	Report du rajustement des frais de placement	482	914	220	319	702	1 233
43	Rajustement des frais de placement	1 244	2 485	517	741	1 761	3 226
44	Total des déductions : calcul du revenu net et rajustement des frais de placement	54 424	479 399	25 412	134 811	79 836	614 210
45	REVENU NET	120 521	3 962 987	138 285	3 287 393	258 806	7 250 380

TABLEAU 3 (suite)

Statistiques fiscales détaillées selon l'âge et le sexe
Québec – 2007
(nombre de contribuables; montants en milliers de dollars)

	Composantes	70 à 74 ans					
		Hommes		Femmes		Total	
		Nombre	Montant	Nombre	Montant	Nombre	Montant
	CALCUL DU REVENU IMPOSABLE						
46	Rajustement de déductions	517	686	363	402	880	1 088
47	Prestation universelle pour garde d'enfants	10	12	12	12	22	24
48	Total des montants des lignes 45, 46 et 47	120 523	3 963 686	138 285	3 287 807	258 808	7 251 493
49	Déductions pour investissements stratégiques	450	2 234	189	698	639	2 932
50	Pertes d'autres années, autres qu'en capital	225	2 002	91	665	316	2 667
51	Pertes nettes en capital d'autres années	3 856	13 494	3 304	6 164	7 160	19 658
52	Déduction pour gains en capital	351	15 384	140	4 461	491	19 845
53	Déduction pour un Indien	117	1 808	126	1 366	243	3 174
54	Déductions pour certains revenus	53 067	199 440	69 406	290 928	122 473	490 369
55	Déductions diverses	3 918	12 082	3 780	7 325	7 698	19 407
56	Total des déductions : calcul du revenu imposable	59 243	246 443	74 551	311 608	133 794	558 051
57	REVENU IMPOSABLE	120 440	3 717 749	138 163	2 976 539	258 603	6 694 288
	CALCUL DES CRÉDITS D'IMPÔT NON REMBOURSABLES						
58	Montant personnel de base additionné au montant complémentaire	120 806	1 175 157	138 624	1 349 274	259 430	2 524 431
59	Montant complémentaire additionnel	812	182	111	31	923	213
60	Total des montants des lignes 58 et 59	120 806	1 175 339	138 624	1 349 304	259 430	2 524 644
61	Redressement pour indemnités de remplacement du revenu	1 678	4 447	651	2 062	2 329	6 509
62	Montant en raison de l'âge, personne vivant seule ou revenus de retraite	97 762	336 554	96 546	283 612	194 308	620 166
63	Montant pour personnes à charge et montant transféré par un enfant majeur aux études postsecondaires	338	1 070	101	239	439	1 309
64	Cotisations syndicales, professionnelles ou autres	6 289	2 458	2 013	537	8 302	2 995
65	Montant pour déficience grave et prolongée des fonctions mentales ou physiques	3 345	7 668	2 794	6 412	6 139	14 080
66	Frais pour soins médicaux non dispensés dans votre région	350	525	241	299	591	824
67	Frais médicaux	57 930	111 193	38 178	59 905	96 108	171 098
68	Frais de scolarité ou d'examen	433	192	815	289	1 248	480
69	Intérêts payés sur un prêt étudiant					21	16
70	Frais de scolarité ou d'examen transférés par un enfant	256	728	41	111	297	839
71	Total des montants	120 806	1 631 289	138 624	1 698 655	259 430	3 329 943
72	Crédits d'impôt non remboursables	120 806	326 258	138 624	339 731	259 430	665 989
73	Crédit d'impôt pour nouveau diplômé travaillant dans une région ressource éloignée						
74	Crédit d'impôt pour dons de 200 $ ou moins	39 217	1 155	29 695	861	68 912	2 016
75	Crédit d'impôt pour dons de plus de 200 $	20 729	6 988	15 526	5 227	36 255	12 215
76	TOTAL DES CRÉDITS D'IMPÔT NON REMBOURSABLES	120 806	334 409	138 624	345 822	259 430	680 231

TABLEAU 3 (suite)

Statistiques fiscales détaillées selon l'âge et le sexe
Québec – 2007

(nombre de contribuables; montants en milliers de dollars)

	Composantes	70 à 74 ans					
		Hommes		Femmes		Total	
		Nombre	Montant	Nombre	Montant	Nombre	Montant
	CALCUL DE L'IMPÔT ET DES COTISATIONS À PAYER						
77	Impôt sur le revenu imposable	120 440	668 484	138 163	507 685	258 603	1 176 168
78	Crédit d'impôt pour contribution à des partis politiques	2 338	259	1 185	94	3 523	353
79	Crédit d'impôt pour dividendes	24 160	24 246	22 792	9 397	46 952	33 643
80	Crédit d'impôt d'actions de Capital régional et coopératif Desjardins	1 166	1 546	767	934	1 933	2 480
81	Crédit d'impôt relatif à un fonds de travailleurs						
82	Crédits transférés d'un conjoint à l'autre	13 961	6 876	4 714	1 999	18 675	8 875
83	Impôt a payer	65 450	343 282	62 643	213 743	128 093	557 024
84	Droits d'immatriculation pour le registre des entreprises du Québec	1 433	46	418	13	1 851	59
85	Cotisation au RQAP pour un travail autonome ou hors du Québec	4 024	550	1 180	101	5 204	652
86	Versements anticipés de crédits d'impôt	5 149	3 787	7 743	6 207	12 892	9 994
87	Impôts spéciaux						
88	Cotisations au RRQ pour un travail autonome	3 293	5 179	924	906	4 217	6 086
89	Cotisation au Fonds des services de santé	69 419	10 000	56 769	7 127	126 188	17 128
90	Cotisation au Régime d'assurance médicaments	97 768	50 284	89 572	36 030	187 340	86 314
91	IMPÔT ET COTISATIONS À PAYER	110 091	413 129	107 011	264 127	217 102	677 256
	CALCUL DU REMBOURSEMENT OU DU SOLDE À PAYER						
92	Impôt du Québec retenu à la source	65 903	222 252	49 614	91 502	115 517	313 754
93	Impôt du Québec retenu à la source transféré à votre conjoint	23 778	28 447	2 751	1 696	26 529	30 143
94	Impôt du Québec retenu à la source transféré par votre conjoint	2 892	2 067	17 948	21 959	20 840	24 027
95	Cotisations payées en trop au RRQ et au RPC	5 765	459	3 615	169	9 380	628
96	Impôt payé par acomptes provisionnels	23 874	152 836	18 647	85 630	42 521	238 466
97	Impôt retenu pour une autre province	228	1 078	92	147	320	1 224
98	Crédit d'impôt pour frais de garde d'enfants					61	17
99	Crédit d'impôt relatif à la prime au travail	135	71	74	22	209	93
100	Cotisations payées en trop au RQAP	5 149	40	3 140	7	8 289	47
101	Crédit d'impôt pour maintien à domicile d'une personne âgée	11 981	5 297	14 303	7 738	26 284	13 035
102	Remboursement TVQ aux salariés et aux membres d'une société	740	105	106	11	846	116
103	Remboursement d'impôts fonciers	38 948	10 322	41 616	12 294	80 564	22 617
104	Autres crédits	1 616	1 196	948	622	2 564	1 818
105	IMPÔT PAYÉ ET AUTRES CRÉDITS	97 491	367 291	93 624	218 407	191 115	585 698
106	SOLDE À PAYER	62 136	92 866	67 657	70 637	129 793	163 503
107	Somme jointe	25 230	44 928	26 560	29 065	51 790	73 994
108	REMBOURSEMENT	50 553	-47 028	45 353	-24 917	95 906	-71 945
109	Remboursement anticipé	6 345	4 350	5 139	2 661	11 484	7 011
	AUTRES CRÉDITS D'IMPÔT REMBOURSABLES						
110	Soutien aux enfants	77	194	163	403	240	597
111	Crédit pour TVQ	57 277	14 360	62 423	14 945	119 700	29 305
112	Impôt à payer moins les crédits d'impôt remboursables	112 828	311 722	110 550	177 705	223 378	489 427

TABLEAU 3 (suite)

Statistiques fiscales détaillées selon l'âge et le sexe
Québec – 2007
(nombre de contribuables; montants en milliers de dollars)

	Composantes	75 ans et plus					
		Hommes		Femmes		Total	
		Nombre	Montant	Nombre	Montant	Nombre	Montant
1	Contribuables imposables	96 322		109 744		206 066	
2	Contribuables non imposables	103 951		207 735		311 686	
3	Tous les contribuables	200 273		317 479		517 752	
	CALCUL DU REVENU TOTAL						
4	Revenus d'emploi	39 180	188 218	16 886	51 926	56 066	240 144
5	Correction des revenus d'emploi	585	375	46	93	631	468
6	Autres revenus d'emploi	1 865	4 227	715	1 688	2 580	5 915
7	Prestations d'assurance parentale					11	46
8	Prestations d'assurance emploi	421	1 961	147	546	568	2 507
9	Pension de sécurité de vieillesse	199 124	1 139 345	316 181	1 817 509	515 305	2 956 854
10	Prestations du RRQ ou du RPC	192 367	1 335 961	261 724	1 338 605	454 091	2 674 567
11	Prestations d'un régime de retraite, d'un REER et d'un FERR ou rentes	142 353	2 253 034	158 028	1 623 147	300 381	3 876 182
12	Revenus de retraite transférés par votre conjoint	6 673	33 442	31 128	282 602	37 801	316 044
13	Dividendes imposables de sociétés canadiennes	39 895	340 402	49 812	267 029	89 707	607 431
14	Intérêts et autres revenus de placement	116 732	504 593	187 043	770 426	303 775	1 275 019
15	Revenus de location	17 592	123 064	14 251	64 614	31 843	187 678
16	Gains en capital imposables	26 795	248 691	36 405	198 594	63 200	447 284
17	Pension alimentaire reçue	30	198	860	9 316	890	9 514
18	Prestations d'assistance sociale	376	2 411	513	3 539	889	5 950
19	Indemnités de remplacement, versement net des suppléments fédéraux	94 957	338 959	199 536	914 723	294 493	1 253 681
20	Autres revenus	18 572	67 911	22 950	75 020	41 522	142 930
21	Revenus nets d'affaires	2 931	15 041	1 115	3 774	4 046	18 815
22	Revenus nets d'agriculture	1 734	2 032	370	786	2 104	2 819
23	Revenus nets de pêche					18	33
24	Revenus nets de profession	1 183	42 409	226	3 679	1 409	46 088
25	Revenus nets de travail à commission	427	4 753	129	676	556	5 430
26	Revenus d'une société de personnes alloués à un associé retiré	25	20	21	26	46	46
27	Revenus d'une société de personnes alloués à un associé déterminé	2 672	2 298	3 122	2 910	5 794	5 208
28	Revenus d'entreprise	8 587	66 585	4 871	11 853	13 458	78 438
29	REVENU TOTAL	200 273	6 649 621	317 479	7 431 550	517 752	14 081 171
	CALCUL DU REVENU NET						
30	Déduction pour travailleur	17 082	4 755	7 898	1 840	24 980	6 595
31	Déduction pour régime de pension agréé (RPA)	540	517	264	346	804	862
32	Dépenses et déductions reliées à l'emploi	389	1 634	68	141	457	1 775
33	Déduction pour REER	511	4 000	62	277	573	4 278
34	Pension alimentaire déductible	1 204	12 685	16	90	1 220	12 774
35	Frais de déménagement	14	16	11	8	25	23
36	Frais financiers et frais d'intérêts	13 265	37 724	15 678	36 855	28 943	74 580
37	Perte à l'égard d'un placement dans une entreprise	37	1 236	24	673	61	1 908
38	Déduction pour résident d'une région éloignée reconnue	542	1 396	498	1 238	1 040	2 634
39	Déduction pour frais d'exploration et de mise en valeur	1 570	11 591	1 620	5 129	3 190	16 720
40	Déduction pour cotisations RRQ et au RQAP pour un travail autonome	2 551	1 657	694	307	3 245	1 964
41	Autres déductions	55 454	478 706	19 163	138 722	74 617	617 427
42	Report du rajustement des frais de placement	515	893	227	372	742	1 265
43	Rajustement des frais de placement	1 187	2 264	624	1 827	1 811	4 091
44	Total des déductions : calcul du revenu net et rajustement des frais de placement	70 301	554 545	36 820	184 169	107 121	738 714
45	REVENU NET	199 919	6 096 770	316 988	7 248 250	516 907	13 345 020

TABLEAU 3 (suite)

Statistiques fiscales détaillées selon l'âge et le sexe
Québec – 2007

(nombre de contribuables; montants en milliers de dollars)

	Composantes	75 ans et plus					
		Hommes		Femmes		Total	
		Nombre	Montant	Nombre	Montant	Nombre	Montant
	CALCUL DU REVENU IMPOSABLE						
46	Rajustement de déductions	439	809	423	777	862	1 585
47	Prestation universelle pour garde d'enfants					11	11
48	Total des montants des lignes 45, 46 et 47	199 920	6 097 584	316 992	7 249 033	516 912	13 346 616
49	Déductions pour investissements stratégiques	549	2 294	314	1 114	863	3 408
50	Pertes d'autres années, autres qu'en capital	210	1 865	150	880	360	2 745
51	Pertes nettes en capital d'autres années	5 373	19 616	6 095	13 473	11 468	33 089
52	Déduction pour gains en capital	527	23 736	265	8 473	792	32 209
53	Déduction pour un Indien	112	1 195	123	1 256	235	2 451
54	Déductions pour certains revenus	94 934	338 891	199 521	914 587	294 455	1 253 478
55	Déductions diverses	7 439	18 193	9 283	20 873	16 722	39 066
56	Total des déductions : calcul du revenu imposable	104 513	405 789	209 209	960 656	313 722	1 366 445
57	REVENU IMPOSABLE	199 801	5 692 937	316 644	6 289 425	516 445	11 982 362
	CALCUL DES CRÉDITS D'IMPÔT NON REMBOURSABLES						
58	Montant personnel de base additionné au montant complémentaire	200 273	1 950 083	317 479	3 092 176	517 752	5 042 259
59	Montant complémentaire additionnel	544	114	91	19	635	133
60	Total des montants des lignes 58 et 59	200 273	1 950 197	317 479	3 092 195	517 752	5 042 392
61	Redressement pour indemnités de remplacement du revenu	3 376	8 464	1 603	5 396	4 979	13 860
62	Montant en raison de l'âge, personne vivant seule ou revenus de retraite	170 396	620 554	259 813	815 593	430 209	1 436 147
63	Montant pour personnes à charge et montant transféré par un enfant majeur aux études postsecondaires	280	786	196	460	476	1 246
64	Cotisations syndicales, professionnelles ou autres	4 813	1 455	1 636	326	6 449	1 781
65	Montant pour déficience grave et prolongée des fonctions mentales ou physiques	9 115	20 910	12 419	28 495	21 534	49 405
66	Frais pour soins médicaux non dispensés dans votre région	410	631	429	723	839	1 354
67	Frais médicaux	99 760	266 403	111 621	306 278	211 381	572 681
68	Frais de scolarité ou d'examen	346	139	626	188	972	327
69	Intérêts payés sur un prêt étudiant					15	15
70	Frais de scolarité ou d'examen transférés par un enfant	121	424	72	248	193	671
71	Total des montants	200 273	2 853 045	317 479	4 239 115	517 752	7 092 160
72	Crédits d'impôt non remboursables	200 273	570 610	317 479	847 823	517 752	1 418 433
73	Crédit d'impôt pour nouveau diplômé travaillant dans une région ressource éloignée					11	5
74	Crédit d'impôt pour dons de 200 $ ou moins	65 022	2 011	64 055	1 943	129 077	3 955
75	Crédit d'impôt pour dons de plus de 200 $	38 171	15 898	36 483	14 361	74 654	30 260
76	TOTAL DES CRÉDITS D'IMPÔT NON REMBOURSABLES	200 273	588 038	317 479	864 044	517 752	1 452 082

TABLEAU 3 (suite)

Statistiques fiscales détaillées selon l'âge et le sexe
Québec – 2007
(nombre de contribuables; montants en milliers de dollars)

	Composantes	75 ans et plus					
		Hommes		Femmes		Total	
		Nombre	Montant	Nombre	Montant	Nombre	Montant
	CALCUL DE L'IMPÔT ET DES COTISATIONS À PAYER						
77	Impôt sur le revenu imposable	199 801	1 010 446	316 644	1 073 590	516 445	2 084 036
78	Crédit d'impôt pour contribution à des partis politiques	3 248	324	1 838	135	5 086	460
79	Crédit d'impôt pour dividendes	37 879	34 604	47 310	28 157	85 189	62 761
80	Crédit d'impôt d'actions de Capital régional et coopératif Desjardins	1 427	1 823	981	1 151	2 408	2 974
81	Crédit d'impôt relatif à un fonds de travailleurs						
82	Crédits transférés d'un conjoint à l'autre	21 111	9 800	6 072	2 840	27 183	12 640
83	Impôt a payer	96 322	460 866	109 744	379 306	206 066	840 171
84	Droits d'immatriculation pour le registre des entreprises du Québec	843	27	296	9	1 139	36
85	Cotisation au RQAP pour un travail autonome ou hors du Québec	2 612	325	723	65	3 335	389
86	Versements anticipés de crédits d'impôt	28 616	35 521	65 779	90 963	94 395	126 484
87	Impôts spéciaux						
88	Cotisations au RRQ pour un travail autonome	2 117	3 039	525	560	2 642	3 598
89	Cotisation au Fonds des services de santé	111 275	15 722	110 074	14 250	221 349	29 972
90	Cotisation au Régime d'assurance médicaments	165 098	82 026	215 659	76 114	380 757	158 141
91	IMPÔT ET COTISATIONS À PAYER	181 374	597 525	248 875	561 267	430 249	1 158 792
	CALCUL DU REMBOURSEMENT OU DU SOLDE À PAYER						
92	Impôt du Québec retenu à la source	77 737	227 641	63 265	101 603	141 002	329 244
93	Impôt du Québec retenu à la source transféré à votre conjoint	26 328	31 381	1 956	1 148	28 284	32 530
94	Impôt du Québec retenu à la source transféré par votre conjoint	3 462	2 164	18 217	21 814	21 679	23 978
95	Cotisations payées en trop au RRQ et au RPC	2 350	191	1 391	71	3 741	263
96	Impôt payé par acomptes provisionnels	48 060	287 996	46 887	229 576	94 947	517 572
97	Impôt retenu pour une autre province	153	393	111	120	264	513
98	Crédit d'impôt pour frais de garde d'enfants					27	9
99	Crédit d'impôt relatif à la prime au travail	43	14	43	11	86	25
100	Cotisations payées en trop au RQAP	2 361	13	1 241	4	3 602	18
101	Crédit d'impôt pour maintien à domicile d'une personne âgée	41 209	39 383	83 017	97 825	124 226	137 208
102	Remboursement TVQ aux salariés et aux membres d'une société	367	34	43	3	410	38
103	Remboursement d'impôts fonciers	67 710	17 925	117 971	33 811	185 681	51 737
104	Autres crédits	1 483	1 145	1 083	849	2 566	1 994
105	IMPÔT PAYÉ ET AUTRES CRÉDITS	154 530	545 527	211 027	484 540	365 557	1 030 067
106	SOLDE À PAYER	108 549	122 843	154 751	129 011	263 300	251 854
107	Somme jointe	50 672	60 814	72 309	64 333	122 981	125 148
108	REMBOURSEMENT	74 895	-70 845	100 421	-52 283	175 316	-123 127
109	Remboursement anticipé	8 317	5 563	11 042	5 659	19 359	11 223
	AUTRES CRÉDITS D'IMPÔT REMBOURSABLES						
110	Soutien aux enfants	40	101	113	271	153	372
111	Crédit pour TVQ	103 723	25 713	198 468	45 722	302 191	71 435
112	Impôt à payer moins les crédits d'impôt remboursables	183 181	376 542	272 820	200 812	456 001	577 354

TABLEAU 3 (suite)

Statistiques fiscales détaillées selon l'âge et le sexe
Québec – 2007
(nombre de contribuables; montants en milliers de dollars)

	Composantes	Ensemble					
		Hommes		Femmes		Total	
		Nombre	Montant	Nombre	Montant	Nombre	Montant
1	Contribuables imposables	2 041 573		1 807 396		3 848 969	
2	Contribuables non imposables	868 358		1 244 610		2 112 968	
3	Tous les contribuables	2 909 931		3 052 006		5 961 937	
	CALCUL DU REVENU TOTAL						
4	Revenus d'emploi	2 100 180	81 962 417	1 902 504	53 210 148	4 002 684	135 172 565
5	Correction des revenus d'emploi	139 107	-3 632	6 751	4 040	145 858	408
6	Autres revenus d'emploi	131 158	722 643	97 251	433 968	228 409	1 156 611
7	Prestations d'assurance parentale	61 561	238 969	111 913	1 175 497	173 474	1 414 466
8	Prestations d'assurance emploi	366 452	2 035 824	259 621	1 051 619	626 073	3 087 443
9	Pension de sécurité de vieillesse	473 434	2 643 029	619 576	3 487 743	1 093 010	6 130 772
10	Prestations du RRQ ou du RPC	650 187	4 198 955	765 498	3 902 326	1 415 685	8 101 281
11	Prestations d'un régime de retraite, d'un REER et d'un FERR ou rentes	490 349	9 679 392	455 623	6 001 558	945 972	15 680 950
12	Revenus de retraite transférés par votre conjoint	28 999	191 558	176 190	1 860 200	205 189	2 051 758
13	Dividendes imposables de sociétés canadiennes	423 763	4 259 187	381 620	1 613 159	805 383	5 872 347
14	Intérêts et autres revenus de placement	904 685	2 093 070	1 163 005	2 236 111	2 067 690	4 329 181
15	Revenus de location	214 199	831 693	151 705	357 439	365 904	1 189 131
16	Gains en capital imposables	285 529	2 183 836	282 464	1 072 306	567 993	3 256 142
17	Pension alimentaire reçue	660	4 467	20 142	189 608	20 802	194 074
18	Prestations d'assistance sociale	187 084	1 099 595	201 125	1 218 273	388 209	2 317 868
19	Indemnités de remplacement, versement net des suppléments fédéraux	341 438	1 949 875	475 749	2 249 655	817 187	4 199 530
20	Autres revenus	520 547	2 675 783	503 678	2 081 350	1 024 225	4 757 133
21	Revenus nets d'affaires	202 295	2 652 825	158 259	1 574 754	360 554	4 227 579
22	Revenus nets d'agriculture	33 653	214 631	11 610	61 782	45 263	276 413
23	Revenus nets de pêche	1 174	19 104	162	1 466	1 336	20 569
24	Revenus nets de profession	46 578	3 606 255	38 140	1 717 148	84 718	5 323 403
25	Revenus nets de travail à commission	20 361	494 205	13 073	229 417	33 434	723 623
26	Revenus d'une société de personnes alloués à un associé retiré	221	1 467	181	296	402	1 763
27	Revenus d'une société de personnes alloués à un associé déterminé	17 378	8 528	12 253	9 902	29 631	18 430
28	Revenus d'entreprise	311 201	6 997 016	228 886	3 594 764	540 087	10 591 780
29	REVENU TOTAL	2 909 931	123 765 250	3 052 006	85 741 551	5 961 937	209 506 801
	CALCUL DU REVENU NET						
30	Déduction pour travailleur	2 193 543	1 829 458	1 994 375	1 551 719	4 187 918	3 381 177
31	Déduction pour régime de pension agréé (RPA)	650 221	1 546 920	735 659	1 332 638	1 385 880	2 879 558
32	Dépenses et déductions reliées à l'emploi	100 475	444 590	49 436	115 356	149 911	559 945
33	Déduction pour REER	857 056	4 324 814	725 671	2 605 336	1 582 727	6 930 150
34	Pension alimentaire déductible	23 739	206 904	575	2 498	24 314	209 402
35	Frais de déménagement	6 504	32 576	4 467	14 999	10 971	47 575
36	Frais financiers et frais d'intérêts	122 051	397 650	88 109	187 611	210 160	585 260
37	Perte à l'égard d'un placement dans une entreprise	1 814	41 495	724	13 130	2 538	54 625
38	Déduction pour résident d'une région éloignée reconnue	15 345	51 680	9 265	29 684	24 610	81 364
39	Déduction pour frais d'exploration et de mise en valeur	11 436	119 334	6 352	33 100	17 788	152 434
40	Déduction pour cotisations RRQ et au RQAP pour un travail autonome	209 348	168 393	162 274	100 650	371 622	269 043
41	Autres déductions	405 666	2 579 133	242 862	888 380	648 528	3 467 513
42	Report du rajustement des frais de placement	12 157	19 976	6 602	5 440	18 759	25 416
43	Rajustement des frais de placement	34 905	78 985	16 551	24 457	51 456	103 441
44	Total des déductions : calcul du revenu net et rajustement des frais de placement	2 390 438	11 683 938	2 132 586	6 856 083	4 523 024	18 540 021
45	REVENU NET	2 871 568	112 207 864	2 944 579	78 952 889	5 816 147	191 160 753

TABLEAU 3 (suite)

Statistiques fiscales détaillées selon l'âge et le sexe
Québec – 2007

(nombre de contribuables; montants en milliers de dollars)

	Composantes	Ensemble					
		Hommes		Femmes		Total	
		Nombre	Montant	Nombre	Montant	Nombre	Montant
	CALCUL DU REVENU IMPOSABLE						
46	Rajustement de déductions	18 128	18 239	15 035	13 509	33 163	31 748
47	Prestation universelle pour garde d'enfants	77 846	107 495	293 750	427 126	371 596	534 621
48	Total des montants des lignes 45, 46 et 47	2 875 515	112 333 598	2 971 317	79 393 523	5 846 832	191 727 122
49	Déductions pour investissements stratégiques	13 081	68 827	4 776	17 545	17 857	86 372
50	Pertes d'autres années, autres qu'en capital	7 065	47 961	6 413	27 427	13 478	75 388
51	Pertes nettes en capital d'autres années	53 020	155 310	41 053	72 250	94 073	227 560
52	Déduction pour gains en capital	7 368	496 193	3 215	172 224	10 583	668 417
53	Déduction pour un Indien	8 283	198 678	9 710	206 697	17 993	405 376
54	Déductions pour certains revenus	392 967	2 246 794	547 336	2 607 599	940 303	4 854 393
55	Déductions diverses	42 549	605 923	32 007	158 910	74 556	764 833
56	Total des déductions : calcul du revenu imposable	502 966	3 819 686	626 371	3 262 652	1 129 337	7 082 338
57	REVENU IMPOSABLE	2 852 628	108 539 942	2 951 512	76 147 359	5 804 140	184 687 301
	CALCUL DES CRÉDITS D'IMPÔT NON REMBOURSABLES						
58	Montant personnel de base additionné au montant complémentaire	2 909 931	28 273 559	3 052 006	29 676 272	5 961 937	57 949 831
59	Montant complémentaire additionnel	25 595	5 819	9 560	1 893	35 155	7 712
60	Total des montants des lignes 58 et 59	2 909 931	28 279 378	3 052 006	29 678 165	5 961 937	57 957 543
61	Redressement pour indemnités de remplacement du revenu	102 296	281 498	83 987	223 135	186 283	504 632
62	Montant en raison de l'âge, personne vivant seule ou revenus de retraite	645 826	1 591 032	803 720	1 777 915	1 449 546	3 368 947
63	Montant pour personnes à charge et montant transféré par un enfant majeur aux études postsecondaires	55 909	168 628	38 408	109 345	94 317	277 973
64	Cotisations syndicales, professionnelles ou autres	940 455	549 757	796 421	431 325	1 736 876	981 082
65	Montant pour déficience grave et prolongée des fonctions mentales ou physiques	40 254	91 940	37 819	86 542	78 073	178 481
66	Frais pour soins médicaux non dispensés dans votre région	4 476	5 891	4 176	5 098	8 652	10 989
67	Frais médicaux	906 597	1 432 258	683 245	1 082 742	1 589 842	2 515 000
68	Frais de scolarité ou d'examen	114 211	195 552	161 770	235 823	275 981	431 374
69	Intérêts payés sur un prêt étudiant	71 176	41 344	96 179	52 926	167 355	94 271
70	Frais de scolarité ou d'examen transférés par un enfant	69 058	113 291	43 161	64 116	112 219	177 407
71	Total des montants	2 909 931	32 187 574	3 052 006	33 300 860	5 961 937	65 488 434
72	Crédits d'impôt non remboursables	2 909 900	6 437 536	3 051 981	6 660 183	5 961 881	13 097 718
73	Crédit d'impôt pour nouveau diplômé travaillant dans une région ressource éloignée	7 414	14 845	7 921	13 878	15 335	28 722
74	Crédit d'impôt pour dons de 200 $ ou moins	721 986	17 716	561 578	12 742	1 283 564	30 458
75	Crédit d'impôt pour dons de plus de 200 $	278 959	88 798	192 230	53 078	471 189	141 876
76	TOTAL DES CRÉDITS D'IMPÔT NON REMBOURSABLES	2 909 901	6 558 595	3 051 981	6 739 843	5 961 882	13 298 438

TABLEAU 3 (fin)

Statistiques fiscales détaillées selon l'âge et le sexe
Québec – 2007

(nombre de contribuables; montants en milliers de dollars)

	Composantes	Ensemble					
		Hommes		Femmes		Total	
		Nombre	Montant	Nombre	Montant	Nombre	Montant
	CALCUL DE L'IMPÔT ET DES COTISATIONS À PAYER						
77	Impôt sur le revenu imposable	2 852 628	20 039 711	2 951 512	13 271 991	5 804 140	33 311 702
78	Crédit d'impôt pour contribution à des partis politiques	32 049	4 526	16 366	1 891	48 415	6 417
79	Crédit d'impôt pour dividendes	398 300	393 905	355 320	154 653	753 620	548 558
80	Crédit d'impôt d'actions de Capital régional et coopératif Desjardins	16 978	24 936	12 165	16 248	29 143	41 184
81	Crédit d'impôt relatif à un fonds de travailleurs	154 878	65 161	104 535	35 601	259 413	100 762
82	Crédits transférés d'un conjoint à l'autre	358 523	373 344	99 469	77 542	457 992	450 885
83	Impôt a payer	2 041 573	13 370 169	1 807 396	7 494 164	3 848 969	20 864 333
84	Droits d'immatriculation pour le registre des entreprises du Québec	87 749	2 808	48 376	1 548	136 125	4 356
85	Cotisation au RQAP pour un travail autonome ou hors du Québec	263 360	34 397	205 789	21 035	469 149	55 432
86	Versements anticipés de crédits d'impôt	44 934	49 543	93 989	119 287	138 923	168 830
87	Impôts spéciaux	5 326	419	2 914	203	8 240	621
88	Cotisations au RRQ pour un travail autonome	188 658	309 861	144 833	185 073	333 491	494 934
89	Cotisation au Fonds des services de santé	664 356	112 474	568 711	75 842	1 233 067	188 316
90	Cotisation au Régime d'assurance médicaments	848 606	389 086	791 842	299 669	1 640 448	688 755
91	IMPÔT ET COTISATIONS À PAYER	2 359 584	14 268 756	2 198 222	8 196 821	4 557 806	22 465 578
	CALCUL DU REMBOURSEMENT OU DU SOLDE À PAYER						
92	Impôt du Québec retenu à la source	2 186 209	12 188 317	1 968 599	6 652 803	4 154 808	18 841 120
93	Impôt du Québec retenu à la source transféré à votre conjoint	132 152	179 004	20 675	16 574	152 827	195 579
94	Impôt du Québec retenu à la source transféré par votre conjoint	20 759	17 172	132 250	180 433	153 009	197 605
95	Cotisations payées en trop au RRQ et au RPC	981 916	93 577	1 042 191	59 835	2 024 107	153 413
96	Impôt payé par acomptes provisionnels	197 574	1 747 908	150 469	912 058	348 043	2 659 966
97	Impôt retenu pour une autre province	46 266	243 144	35 092	134 146	81 358	377 290
98	Crédit d'impôt pour frais de garde d'enfants	164 477	69 151	193 882	101 990	358 359	171 142
99	Crédit d'impôt relatif à la prime au travail	287 683	178 690	269 366	169 977	557 049	348 666
100	Cotisations payées en trop au RQAP	820 939	3 772	845 957	1 917	1 666 896	5 689
101	Crédit d'impôt pour maintien à domicile d'une personne âgée	53 190	44 680	97 321	105 566	150 511	150 246
102	Remboursement TVQ aux salariés et aux membres d'une société	75 374	13 400	74 053	4 698	149 427	18 099
103	Remboursement d'impôts fonciers	493 070	119 881	597 023	157 426	1 090 093	277 307
104	Autres crédits	108 740	50 641	127 191	47 177	235 931	97 819
105	IMPÔT PAYÉ ET AUTRES CRÉDITS	2 584 050	14 591 331	2 489 296	8 511 451	5 073 346	23 102 782
106	SOLDE À PAYER	849 042	1 604 366	878 145	965 674	1 727 187	2 570 041
107	Somme jointe	261 329	593 072	274 471	332 874	535 800	925 946
108	REMBOURSEMENT	1 827 844	-1 926 939	1 729 588	-1 280 300	3 557 432	-3 207 239
109	Remboursement anticipé	170 228	149 455	152 210	106 651	322 438	256 106
	AUTRES CRÉDITS D'IMPÔT REMBOURSABLES						
110	Soutien aux enfants	52 162	115 984	847 024	1 915 265	899 186	2 031 249
111	Crédit pour TVQ	1 080 845	236 201	1 078 687	235 516	2 159 532	471 717
112	Impôt à payer moins les crédits d'impôt remboursables	2 680 611	12 541 540	2 661 304	4 756 549	5 341 915	17 298 089

TABLEAU 4

Statistiques fiscales détaillées selon le revenu total
Québec – 2007

(nombre de contribuables; montants en milliers de dollars)

	Composantes	0 $ ou moins		1 $ à 4 999 $		5 000 $ à 9 999 $	
		Nombre	Montant	Nombre	Montant	Nombre	Montant
1	Contribuables imposables	286		24 995		21 914	
2	Contribuables non imposables	141 608		316 758		629 403	
3	Tous les contribuables	141 894		341 753		651 317	
	CALCUL DU REVENU TOTAL						
4	Revenus d'emploi	2 665	21 134	197 350	462 374	279 610	1 591 455
5	Correction des revenus d'emploi	85	7	1 319	199	2 578	364
6	Autres revenus d'emploi	216	1 532	6 202	10 223	11 024	38 658
7	Prestations d'assurance parentale	193	870	3 694	8 512	9 714	43 272
8	Prestations d'assurance emploi	383	1 661	7 493	16 021	28 204	96 513
9	Pension de sécurité de vieillesse	290	1 472	6 446	9 621	55 459	280 734
10	Prestations du RRQ ou du RPC	775	3 362	29 982	42 771	101 600	308 444
11	Prestations d'un régime de retraite, d'un REER et d'un FERR ou rentes	314	2 485	5 446	8 343	17 760	43 246
12	Revenus de retraite transférés par votre conjoint	74	502	2 735	5 594	11 075	41 506
13	Dividendes imposables de sociétés canadiennes	1 212	1 891	18 978	6 168	21 835	12 204
14	Intérêts et autres revenus de placement	3 213	5 508	70 761	43 864	91 888	74 544
15	Revenus de location	3 276	-33 015	8 088	245	11 755	9 816
16	Gains en capital imposables	1 027	6 102	14 841	8 194	16 924	16 080
17	Pension alimentaire reçue	21	165	692	1 827	2 136	9 269
18	Prestations d'assistance sociale	173	502	36 354	95 173	262 578	1 846 684
19	Indemnités de remplacement, versement net des suppléments fédéraux	337	1 651	11 184	18 767	59 189	162 231
20	Autres revenus	1 702	5 970	51 808	73 332	97 132	271 503
21	Revenus nets d'affaires	7 911	-167 050	22 144	30 613	42 193	209 979
22	Revenus nets d'agriculture	1 374	-28 595	1 978	-1 256	3 318	9 644
23	Revenus nets de pêche			18	-63	46	-37
24	Revenus nets de profession	719	14 524	2 229	3 554	4 466	22 003
25	Revenus nets de travail à commission	486	-2 395	1 596	1 963	2 943	11 786
26	Revenus d'une société de personnes alloués à un associé retiré			12	7	32	26
27	Revenus d'une société de personnes alloués à un associé déterminé	54	-1 499	170	11	253	-19
28	Revenus d'entreprise	10 153	-185 154	27 786	34 829	52 534	253 384
29	REVENU TOTAL	141 894	-163 351	341 753	846 122	651 317	5 100 065
	CALCUL DU REVENU NET						
30	Déduction pour travailleur	2 919	859	219 419	31 370	325 883	114 601
31	Déduction pour régime de pension agréé (RPA)	557	262	13 272	1 250	25 682	3 782
32	Dépenses et déductions reliées à l'emploi	107	331	502	527	1 029	1 264
33	Déduction pour REER	723	974	3 385	3 016	7 569	8 347
34	Pension alimentaire déductible	46	269	100	348	192	572
35	Frais de déménagement			112	155	294	344
36	Frais financiers et frais d'intérêts	348	1 941	1 742	1 797	2 413	2 630
37	Perte à l'égard d'un placement dans une entreprise	22	725	45	1 453	54	1 619
38	Déduction pour résident d'une région éloignée reconnue			102	59	360	531
39	Déduction pour frais d'exploration et de mise en valeur	14	108	34	24	73	57
40	Déduction pour cotisations RRQ et au RQAP pour un travail autonome	248	102	14 056	568	43 325	7 652
41	Autres déductions	3 003	2 116	17 765	8 023	71 219	46 569
42	Report du rajustement des frais de placement	44	121	210	73	198	155
43	Rajustement des frais de placement	215	2 364	515	980	692	1 056
44	Total des déductions : calcul du revenu net et rajustement des frais de placement	6 790	5 448	233 229	47 682	371 150	187 067
45	REVENU NET	36	341	339 206	802 696	650 764	4 916 916

TABLEAU 4 (suite)

Statistiques fiscales détaillées selon le revenu total
Québec – 2007
(nombre de contribuables; montants en milliers de dollars)

	Composantes	0 $ ou moins		1 $ à 4 999 $		5 000 $ à 9 999 $	
		Nombre	Montant	Nombre	Montant	Nombre	Montant
	CALCUL DU REVENU IMPOSABLE						
46	Rajustement de déductions	458	545	1 054	726	4 187	3 251
47	Prestation universelle pour garde d'enfants	29 268	47 600	35 446	53 770	53 671	78 087
48	Total des montants des lignes 45, 46 et 47	29 672	48 486	340 019	857 193	650 875	4 998 254
49	Déductions pour investissements stratégiques	10	30	49	36	116	217
50	Pertes d'autres années, autres qu'en capital	265	452	1 228	1 756	882	3 028
51	Pertes nettes en capital d'autres années	31	109	847	603	951	887
52	Déduction pour gains en capital			31	46	43	306
53	Déduction pour un Indien			1 555	3 719	2 225	14 098
54	Déductions pour certains revenus	442	2 013	28 501	49 943	91 948	283 166
55	Déductions diverses	203	694	818	1 522	2 830	3 144
56	Total des déductions : calcul du revenu imposable	942	3 565	32 663	57 625	97 501	304 845
57	REVENU IMPOSABLE	29 383	47 928	331 070	802 486	643 906	4 696 162
	CALCUL DES CRÉDITS D'IMPÔT NON REMBOURSABLES						
58	Montant personnel de base additionné au montant complémentaire	141 894	1 371 970	341 753	3 272 877	651 317	6 313 336
59	Montant complémentaire additionnel	14	8	124	30	105	21
60	Total des montants des lignes 58 et 59	141 894	1 371 978	341 753	3 272 907	651 317	6 313 356
61	Redressement pour indemnités de remplacement du revenu	98	257	1 686	1 482	6 706	9 373
62	Montant en raison de l'âge, personne vivant seule ou revenus de retraite	6 803	10 867	21 933	33 360	122 338	170 325
63	Montant pour personnes à charge et montant transféré par un enfant majeur aux études postsecondaires	568	1 405	1 002	2 400	2 453	5 806
64	Cotisations syndicales, professionnelles ou autres	1 704	832	43 164	3 299	75 267	8 789
65	Montant pour déficience grave et prolongée des fonctions mentales ou physiques	973	2 196	2 981	6 510	15 761	35 951
66	Frais pour soins médicaux non dispensés dans votre région	41	65	149	125	282	284
67	Frais médicaux	3 407	4 238	12 976	12 739	33 015	36 285
68	Frais de scolarité ou d'examen	644	1 096	1 333	2 174	1 567	2 690
69	Intérêts payés sur un prêt étudiant	436	270	575	312	695	381
70	Frais de scolarité ou d'examen transférés par un enfant	97	203	330	588	497	882
71	Total des montants	141 894	1 392 894	341 753	3 332 931	651 317	6 565 375
72	Crédits d'impôt non remboursables	141 894	278 579	341 740	666 592	651 295	1 313 080
73	Crédit d'impôt pour nouveau diplômé travaillant dans une région ressource éloignée						
74	Crédit d'impôt pour dons de 200 $ ou moins			2 516	37	4 439	70
75	Crédit d'impôt pour dons de plus de 200 $			391	37	812	98
76	TOTAL DES CRÉDITS D'IMPÔT NON REMBOURSABLES	141 894	278 582	341 740	666 673	651 296	1 313 263

TABLEAU 4 (suite)

Statistiques fiscales détaillées selon le revenu total
Québec – 2007

(nombre de contribuables; montants en milliers de dollars)

	Composantes	0 $ ou moins		1 $ à 4 999 $		5 000 $ à 9 999 $	
		Nombre	Montant	Nombre	Montant	Nombre	Montant
	CALCUL DE L'IMPÔT ET DES COTISATIONS À PAYER						
77	Impôt sur le revenu imposable	29 383	7 681	331 070	128 398	643 906	751 387
78	Crédit d'impôt pour contribution à des partis politiques	178	21	468	45	794	70
79	Crédit d'impôt pour dividendes	1 149	184	17 473	652	20 060	1 232
80	Crédit d'impôt d'actions de Capital régional et coopératif Desjardins	32	47	120	176	70	100
81	Crédit d'impôt relatif à un fonds de travailleurs	22	4	69	8	142	22
82	Crédits transférés d'un conjoint à l'autre			213	31	309	109
83	Impôt a payer	286	208	24 995	415	21 914	1 471
84	Droits d'immatriculation pour le registre des entreprises du Québec	4 997	160	7 656	245	13 090	419
85	Cotisation au RQAP pour un travail autonome ou hors du Québec	289	23	16 302	378	49 344	2 058
86	Versements anticipés de crédits d'impôt	144	191	1 051	975	4 328	4 495
87	Impôts spéciaux	49	4	214	14	224	22
88	Cotisations au RRQ pour un travail autonome	200	186	6 488	833	38 186	13 595
89	Cotisation au Fonds des services de santé	71	10	415	31	511	32
90	Cotisation au Régime d'assurance médicaments	5 286	1 608	13 219	3 804	37 516	10 494
91	IMPÔT ET COTISATIONS À PAYER	10 451	2 388	57 242	6 694	109 319	32 585
	CALCUL DU REMBOURSEMENT OU DU SOLDE À PAYER						
92	Impôt du Québec retenu à la source	2 484	3 000	115 518	11 529	234 944	48 565
93	Impôt du Québec retenu à la source transféré à votre conjoint					80	6
94	Impôt du Québec retenu à la source transféré par votre conjoint	42	42	939	208	4 828	1 652
95	Cotisations payées en trop au RRQ et au RPC	2 176	148	110 357	6 566	197 219	12 132
96	Impôt payé par acomptes provisionnels	422	2 678	478	882	1 084	1 697
97	Impôt retenu pour une autre province	26	31	908	111	2 071	390
98	Crédit d'impôt pour frais de garde d'enfants	2 760	1 326	8 320	3 450	16 255	7 466
99	Crédit d'impôt relatif à la prime au travail	2 615	2 866	30 595	10 244	134 003	62 859
100	Cotisations payées en trop au RQAP	1 848	4	138 262	334	161 299	167
101	Crédit d'impôt pour maintien à domicile d'une personne âgée	19	20	567	266	2 943	2 345
102	Remboursement TVQ aux salariés et aux membres d'une société	232	28	677	25	982	45
103	Remboursement d'impôts fonciers	7 856	2 506	26 782	6 933	122 129	25 279
104	Autres crédits	1 521	1 592	7 065	3 870	22 645	7 497
105	IMPÔT PAYÉ ET AUTRES CRÉDITS	15 275	14 242	216 707	44 417	394 345	170 088
106	SOLDE À PAYER	7 290	1 854	19 395	4 052	48 523	14 964
107	Somme jointe	1 066	322	3 715	684	11 130	3 106
108	REMBOURSEMENT	14 395	-13 708	190 414	-41 775	363 737	-152 466
109	Remboursement anticipé	910	633	10 774	2 736	31 756	14 084
	AUTRES CRÉDITS D'IMPÔT REMBOURSABLES						
110	Soutien aux enfants	50 858	147 867	60 719	168 460	99 602	303 009
111	Crédit pour TVQ	38 243	9 277	94 657	21 789	345 804	78 262
112	Impôt à payer moins les crédits d'impôt remboursables	83 440	-165 276	175 790	-214 622	455 619	-485 291

TABLEAU 4 (suite)

Statistiques fiscales détaillées selon le revenu total
Québec – 2007
(nombre de contribuables; montants en milliers de dollars)

	Composantes	10 000 $ à 14 999 $		15 000 $ à 19 999 $		20 000 $ à 24 999 $	
		Nombre	Montant	Nombre	Montant	Nombre	Montant
1	Contribuables imposables	113 138		329 485		390 850	
2	Contribuables non imposables	519 074		329 324		96 629	
3	Tous les contribuables	632 212		658 809		487 479	
	CALCUL DU REVENU TOTAL						
4	Revenus d'emploi	308 660	2 856 995	317 729	4 220 499	320 103	5 493 658
5	Correction des revenus d'emploi	4 397	641	6 449	707	9 004	762
6	Autres revenus d'emploi	12 580	58 980	11 866	57 910	13 091	67 530
7	Prestations d'assurance parentale	16 217	98 294	16 989	126 713	17 431	146 705
8	Prestations d'assurance emploi	68 923	288 097	87 845	428 644	87 244	470 984
9	Pension de sécurité de vieillesse	208 587	1 118 595	281 882	1 639 414	133 820	772 328
10	Prestations du RRQ ou du RPC	199 955	690 241	308 639	1 709 657	163 501	1 064 794
11	Prestations d'un régime de retraite, d'un REER et d'un FERR ou rentes	48 835	140 337	146 929	502 227	129 726	905 321
12	Revenus de retraite transférés par votre conjoint	29 461	164 000	34 957	262 566	28 536	292 223
13	Dividendes imposables de sociétés canadiennes	36 747	28 040	55 052	54 611	53 225	76 228
14	Intérêts et autres revenus de placement	144 188	145 007	216 020	293 766	169 435	298 202
15	Revenus de location	20 590	25 683	31 094	49 698	31 027	61 166
16	Gains en capital imposables	26 853	27 965	37 572	41 803	37 698	54 510
17	Pension alimentaire reçue	2 582	15 375	3 127	21 094	2 657	21 933
18	Prestations d'assistance sociale	57 257	289 458	16 798	46 916	7 484	19 121
19	Indemnités de remplacement, versement net des suppléments fédéraux	209 769	1 138 709	266 460	1 117 257	93 306	398 234
20	Autres revenus	99 561	361 382	86 453	302 692	76 661	269 483
21	Revenus nets d'affaires	54 775	435 425	45 671	460 345	34 738	404 342
22	Revenus nets d'agriculture	5 491	25 643	5 188	26 854	4 226	23 030
23	Revenus nets de pêche	106	76	136	388	185	884
24	Revenus nets de profession	5 589	43 785	5 090	49 156	4 302	51 330
25	Revenus nets de travail à commission	3 608	23 365	3 195	26 462	2 833	28 266
26	Revenus d'une société de personnes alloués à un associé retiré	37	70	24	62	29	39
27	Revenus d'une société de personnes alloués à un associé déterminé	459	191	772	240	958	476
28	Revenus d'entreprise	69 039	528 555	59 041	563 507	46 390	508 367
29	REVENU TOTAL	632 212	7 976 611	658 809	11 440 092	487 479	10 921 856
	CALCUL DU REVENU NET						
30	Déduction pour travailleur	360 311	209 924	351 339	278 478	336 797	291 761
31	Déduction pour régime de pension agréé (RPA)	36 501	8 561	46 568	17 055	61 985	32 967
32	Dépenses et déductions reliées à l'emploi	2 370	3 535	4 346	8 415	5 791	12 905
33	Déduction pour REER	25 201	29 493	52 284	80 373	77 093	140 800
34	Pension alimentaire déductible	414	1 390	726	2 366	1 098	4 021
35	Frais de déménagement	516	676	751	1 125	903	1 615
36	Frais financiers et frais d'intérêts	4 424	4 926	8 108	7 764	9 671	10 178
37	Perte à l'égard d'un placement dans une entreprise	82	2 253	139	2 080	130	1 800
38	Déduction pour résident d'une région éloignée reconnue	1 516	3 260	2 422	5 889	2 216	5 651
39	Déduction pour frais d'exploration et de mise en valeur	127	79	264	170	338	326
40	Déduction pour cotisations RRQ et au RQAP pour un travail autonome	58 482	20 455	47 750	24 127	36 463	23 118
41	Autres déductions	51 642	35 426	49 643	40 280	50 881	77 188
42	Report du rajustement des frais de placement	363	278	559	283	658	408
43	Rajustement des frais de placement	1 205	1 838	1 967	2 458	2 236	2 684
44	Total des déductions : calcul du revenu net et rajustement des frais de placement	380 595	318 418	375 167	465 946	364 376	600 053
45	REVENU NET	631 939	7 660 683	658 681	10 975 644	487 386	10 323 100

TABLEAU 4 (suite)

Statistiques fiscales détaillées selon le revenu total
Québec – 2007

(nombre de contribuables; montants en milliers de dollars)

	Composantes	10 000 $ à 14 999 $		15 000 $ à 19 999 $		20 000 $ à 24 999 $	
		Nombre	Montant	Nombre	Montant	Nombre	Montant
	CALCUL DU REVENU IMPOSABLE						
46	Rajustement de déductions	3 321	2 758	3 280	2 660	3 005	2 465
47	Prestation universelle pour garde d'enfants	39 379	55 013	35 785	49 699	32 628	45 816
48	Total des montants des lignes 45, 46 et 47	631 981	7 718 454	658 704	11 028 002	487 406	10 371 381
49	Déductions pour investissements stratégiques	258	469	464	942	545	1 241
50	Pertes d'autres années, autres qu'en capital	1 349	4 141	1 979	6 609	1 565	7 049
51	Pertes nettes en capital d'autres années	1 983	1 583	4 127	3 859	4 801	4 970
52	Déduction pour gains en capital	106	336	232	845	299	1 419
53	Déduction pour un Indien	2 387	24 155	2 126	30 436	2 081	38 253
54	Déductions pour certains revenus	236 148	1 258 234	282 880	1 214 334	103 848	477 543
55	Déductions diverses	5 848	9 175	11 370	20 678	7 451	20 437
56	Total des déductions : calcul du revenu imposable	244 121	1 298 092	293 934	1 277 702	115 542	550 912
57	REVENU IMPOSABLE	625 244	6 424 184	653 641	9 753 181	482 977	9 823 346
	CALCUL DES CRÉDITS D'IMPÔT NON REMBOURSABLES						
58	Montant personnel de base additionné au montant complémentaire	632 212	6 141 548	658 809	6 409 001	487 479	4 743 677
59	Montant complémentaire additionnel	61	11	34	10	36	8
60	Total des montants des lignes 58 et 59	632 212	6 141 559	658 809	6 409 011	487 479	4 743 684
61	Redressement pour indemnités de remplacement du revenu	17 983	54 957	23 030	72 970	25 192	83 425
62	Montant en raison de l'âge, personne vivant seule ou revenus de retraite	234 019	534 227	348 159	1 024 893	202 364	586 166
63	Montant pour personnes à charge et montant transféré par un enfant majeur aux études postsecondaires	2 825	6 878	4 522	11 715	5 166	14 221
64	Cotisations syndicales, professionnelles ou autres	86 663	13 753	92 030	19 214	104 333	27 848
65	Montant pour déficience grave et prolongée des fonctions mentales ou physiques	11 589	26 538	11 935	27 377	8 751	20 069
66	Frais pour soins médicaux non dispensés dans votre région	579	744	903	1 247	809	922
67	Frais médicaux	73 997	112 719	173 322	248 996	175 641	256 875
68	Frais de scolarité ou d'examen	20 542	12 850	45 935	62 856	34 869	67 189
69	Intérêts payés sur un prêt étudiant	4 172	1 729	13 032	6 623	16 251	8 902
70	Frais de scolarité ou d'examen transférés par un enfant	722	1 037	2 208	2 463	3 553	4 227
71	Total des montants	632 212	6 797 078	658 809	7 741 424	487 479	5 646 680
72	Crédits d'impôt non remboursables	632 204	1 359 421	658 802	1 548 290	487 476	1 129 343
73	Crédit d'impôt pour nouveau diplômé travaillant dans une région ressource éloignée	474	82	2 148	1 307	2 859	3 517
74	Crédit d'impôt pour dons de 200 $ ou moins	20 090	306	58 449	1 088	91 643	2 019
75	Crédit d'impôt pour dons de plus de 200 $	3 469	379	14 679	1 916	29 877	4 740
76	TOTAL DES CRÉDITS D'IMPÔT NON REMBOURSABLES	632 204	1 360 209	658 802	1 552 636	487 476	1 139 648

TABLEAU 4 (suite)

Statistiques fiscales détaillées selon le revenu total
Québec – 2007

(nombre de contribuables; montants en milliers de dollars)

	Composantes	10 000 $ à 14 999 $		15 000 $ à 19 999 $		20 000 $ à 24 999 $	
		Nombre	Montant	Nombre	Montant	Nombre	Montant
	CALCUL DE L'IMPÔT ET DES COTISATIONS À PAYER						
77	Impôt sur le revenu imposable	625 244	1 027 874	653 641	1 560 511	482 977	1 571 738
78	Crédit d'impôt pour contribution à des partis politiques	1 404	123	2 122	175	2 424	207
79	Crédit d'impôt pour dividendes	33 953	2 687	51 023	5 134	49 473	7 051
80	Crédit d'impôt d'actions de Capital régional et coopératif Desjardins	177	239	388	375	775	809
81	Crédit d'impôt relatif à un fonds de travailleurs	598	68	3 124	463	6 766	1 290
82	Crédits transférés d'un conjoint à l'autre	14 676	2 161	43 478	18 359	52 204	35 430
83	Impôt a payer	113 138	19 165	329 485	180 729	390 850	424 255
84	Droits d'immatriculation pour le registre des entreprises du Québec	16 197	518	14 709	471	12 076	386
85	Cotisation au RQAP pour un travail autonome ou hors du Québec	65 370	4 161	54 115	4 421	42 452	4 032
86	Versements anticipés de crédits d'impôt	19 977	25 013	43 852	56 997	21 129	25 213
87	Impôts spéciaux	289	25	338	23	460	37
88	Cotisations au RRQ pour un travail autonome	54 545	37 412	44 799	44 535	34 538	42 859
89	Cotisation au Fonds des services de santé	33 353	347	97 154	3 143	176 921	8 572
90	Cotisation au Régime d'assurance médicaments	148 703	30 413	397 290	99 896	253 865	116 042
91	IMPÔT ET COTISATIONS À PAYER	298 150	117 055	594 665	390 216	464 694	621 396
	CALCUL DU REMBOURSEMENT OU DU SOLDE À PAYER						
92	Impôt du Québec retenu à la source	311 805	127 398	361 564	283 875	366 811	492 156
93	Impôt du Québec retenu à la source transféré à votre conjoint	494	35	2 036	230	6 347	1 545
94	Impôt du Québec retenu à la source transféré par votre conjoint	16 031	8 774	23 943	17 979	22 736	25 178
95	Cotisations payées en trop au RRQ et au RPC	220 353	12 102	222 070	10 203	218 453	8 722
96	Impôt payé par acomptes provisionnels	2 822	4 670	6 337	10 847	14 631	28 126
97	Impôt retenu pour une autre province	3 035	994	3 804	2 183	4 171	3 742
98	Crédit d'impôt pour frais de garde d'enfants	20 181	11 562	24 119	14 763	25 508	15 578
99	Crédit d'impôt relatif à la prime au travail	183 395	100 171	74 522	66 554	45 046	48 377
100	Cotisations payées en trop au RQAP	163 061	134	157 737	120	146 963	110
101	Crédit d'impôt pour maintien à domicile d'une personne âgée	18 696	21 228	47 183	53 237	20 367	21 049
102	Remboursement TVQ aux salariés et aux membres d'une société	1 682	96	2 652	198	3 739	307
103	Remboursement d'impôts fonciers	143 285	35 355	236 169	65 052	162 881	45 983
104	Autres crédits	37 373	10 663	50 034	14 048	44 897	13 119
105	IMPÔT PAYÉ ET AUTRES CRÉDITS	457 054	333 113	552 232	538 829	451 480	700 902
106	SOLDE À PAYER	122 995	41 555	252 968	102 240	206 857	141 151
107	Somme jointe	36 003	10 148	83 458	29 057	62 235	40 361
108	REMBOURSEMENT	389 952	-257 612	377 045	-250 853	270 832	-220 657
109	Remboursement anticipé	39 178	25 182	39 732	26 113	28 211	22 779
	AUTRES CRÉDITS D'IMPÔT REMBOURSABLES						
110	Soutien aux enfants	79 751	214 357	80 701	205 998	74 869	179 209
111	Crédit pour TVQ	386 808	89 522	443 378	106 180	285 538	66 072
112	Impôt à payer moins les crédits d'impôt remboursables	505 866	-463 788	623 209	-345 302	474 266	34 561

TABLEAU 4 (suite)

Statistiques fiscales détaillées selon le revenu total
Québec – 2007

(nombre de contribuables; montants en milliers de dollars)

	Composantes	25 000 $ à 29 999 $		30 000 $ à 34 999 $		35 000 $ à 39 999 $	
		Nombre	Montant	Nombre	Montant	Nombre	Montant
1	Contribuables imposables	404 925		392 461		364 791	
2	Contribuables non imposables	39 266		17 244		8 923	
3	Tous les contribuables	444 191		409 705		373 714	
	CALCUL DU REVENU TOTAL						
4	Revenus d'emploi	328 485	7 001 940	332 913	8 664 168	314 013	9 594 120
5	Correction des revenus d'emploi	10 963	827	12 719	1 154	13 839	1 657
6	Autres revenus d'emploi	15 473	78 204	16 668	84 859	16 186	79 754
7	Prestations d'assurance parentale	17 151	149 348	16 154	146 287	15 474	151 521
8	Prestations d'assurance emploi	82 440	487 044	68 798	384 726	52 889	271 579
9	Pension de sécurité de vieillesse	96 814	555 443	68 070	387 438	53 560	303 320
10	Prestations du RRQ ou du RPC	128 129	851 083	98 224	675 490	81 687	570 648
11	Prestations d'un régime de retraite, d'un REER et d'un FERR ou rentes	109 712	1 201 375	89 527	1 354 846	79 548	1 552 102
12	Revenus de retraite transférés par votre conjoint	31 587	376 579	18 644	226 848	11 982	154 323
13	Dividendes imposables de sociétés canadiennes	54 984	115 555	54 823	143 305	53 894	166 510
14	Intérêts et autres revenus de placement	157 801	282 482	152 197	252 170	154 763	241 626
15	Revenus de location	29 498	59 703	28 455	52 804	27 348	49 335
16	Gains en capital imposables	38 162	61 116	37 424	67 746	36 477	71 169
17	Pension alimentaire reçue	1 989	18 535	1 596	15 894	1 305	14 013
18	Prestations d'assistance sociale	3 541	9 847	1 655	3 581	867	1 933
19	Indemnités de remplacement, versement net des suppléments fédéraux	43 940	294 790	33 351	246 996	27 082	226 682
20	Autres revenus	72 724	249 587	69 818	231 804	67 488	228 485
21	Revenus nets d'affaires	26 812	322 454	21 590	253 586	17 718	213 091
22	Revenus nets d'agriculture	3 650	21 742	3 229	17 997	2 747	17 896
23	Revenus nets de pêche	166	1 265	133	1 501	99	1 587
24	Revenus nets de profession	3 801	51 047	3 505	49 682	3 410	53 364
25	Revenus nets de travail à commission	2 404	27 326	2 108	27 969	1 783	27 580
26	Revenus d'une société de personnes alloués à un associé retiré	34	43	32	78	24	24
27	Revenus d'une société de personnes alloués à un associé déterminé	1 100	491	1 088	483	1 109	535
28	Revenus d'entreprise	37 223	424 366	31 014	351 297	26 315	314 076
29	REVENU TOTAL	444 191	12 218 103	409 705	13 291 668	373 714	13 993 098
	CALCUL DU REVENU NET						
30	Déduction pour travailleur	334 143	301 335	331 843	307 945	310 119	290 163
31	Déduction pour régime de pension agréé (RPA)	82 098	59 785	110 907	109 589	129 130	163 468
32	Dépenses et déductions reliées à l'emploi	8 385	20 944	9 704	26 382	10 668	30 254
33	Déduction pour REER	103 744	215 447	130 879	306 565	145 139	390 363
34	Pension alimentaire déductible	1 467	5 741	1 731	7 646	1 782	9 086
35	Frais de déménagement	952	1 797	920	2 169	857	2 310
36	Frais financiers et frais d'intérêts	10 546	12 478	11 389	15 131	11 831	16 197
37	Perte à l'égard d'un placement dans une entreprise	159	2 163	162	2 786	186	2 834
38	Déduction pour résident d'une région éloignée reconnue	2 374	6 276	1 779	4 983	1 599	4 642
39	Déduction pour frais d'exploration et de mise en valeur	409	429	485	620	459	807
40	Déduction pour cotisations RRQ et au RQAP pour un travail autonome	27 734	20 174	21 889	17 234	17 912	15 682
41	Autres déductions	49 320	121 296	47 380	168 308	42 246	214 234
42	Report du rajustement des frais de placement	751	480	796	504	1 037	681
43	Rajustement des frais de placement	2 570	3 121	2 918	3 644	3 114	3 868
44	Total des déductions : calcul du revenu net et rajustement des frais de placement	361 482	765 226	358 595	966 219	334 737	1 136 853
45	REVENU NET	444 141	11 453 584	409 655	12 326 592	373 669	12 856 962

TABLEAU 4 (suite)

Statistiques fiscales détaillées selon le revenu total
Québec – 2007

(nombre de contribuables; montants en milliers de dollars)

	Composantes	25 000 $ à 29 999 $		30 000 $ à 34 999 $		35 000 $ à 39 999 $	
		Nombre	Montant	Nombre	Montant	Nombre	Montant
	CALCUL DU REVENU IMPOSABLE						
46	Rajustement de déductions	2 696	2 224	2 499	2 115	2 181	1 760
47	Prestation universelle pour garde d'enfants	30 041	42 224	26 606	37 567	21 985	30 892
48	Total des montants des lignes 45, 46 et 47	444 150	11 498 032	409 663	12 366 274	373 674	12 889 613
49	Déductions pour investissements stratégiques	805	2 085	921	2 679	901	2 706
50	Pertes d'autres années, autres qu'en capital	1 219	5 919	928	5 084	737	4 827
51	Pertes nettes en capital d'autres années	5 428	6 255	5 617	6 875	5 601	7 263
52	Déduction pour gains en capital	374	2 185	385	3 056	455	4 294
53	Déduction pour un Indien	1 874	43 223	1 278	36 632	995	32 748
54	Déductions pour certains revenus	50 382	348 982	37 223	283 341	29 782	260 953
55	Déductions diverses	4 748	16 133	3 679	15 231	3 114	15 606
56	Total des déductions : calcul du revenu imposable	62 442	424 783	48 376	352 898	40 332	328 398
57	REVENU IMPOSABLE	441 249	11 075 515	407 678	12 015 448	372 096	12 563 208
	CALCUL DES CRÉDITS D'IMPÔT NON REMBOURSABLES						
58	Montant personnel de base additionné au montant complémentaire	444 191	4 324 491	409 705	3 990 319	373 714	3 640 382
59	Montant complémentaire additionnel	26	3	30	7	21	2
60	Total des montants des lignes 58 et 59	444 191	4 324 494	409 705	3 990 326	373 714	3 640 384
61	Redressement pour indemnités de remplacement du revenu	23 114	71 143	20 625	55 736	17 921	48 099
62	Montant en raison de l'âge, personne vivant seule ou revenus de retraite	163 055	404 391	132 967	276 336	104 039	161 983
63	Montant pour personnes à charge et montant transféré par un enfant majeur aux études postsecondaires	5 453	15 313	5 843	17 036	6 368	18 491
64	Cotisations syndicales, professionnelles ou autres	121 815	40 812	142 682	59 208	153 264	75 357
65	Montant pour déficience grave et prolongée des fonctions mentales ou physiques	6 480	14 863	4 880	11 198	3 644	8 360
66	Frais pour soins médicaux non dispensés dans votre région	779	846	789	941	769	927
67	Frais médicaux	167 998	250 821	163 581	245 612	152 712	233 759
68	Frais de scolarité ou d'examen	28 087	58 395	23 774	47 190	21 167	39 976
69	Intérêts payés sur un prêt étudiant	18 482	10 316	19 471	11 140	18 817	11 099
70	Frais de scolarité ou d'examen transférés par un enfant	4 794	5 738	6 154	7 765	7 174	9 352
71	Total des montants	444 191	5 054 848	409 705	4 611 015	373 714	4 151 587
72	Crédits d'impôt non remboursables	444 188	1 010 971	409 705	922 204	373 714	830 318
73	Crédit d'impôt pour nouveau diplômé travaillant dans une région ressource éloignée	2 561	4 726	2 132	5 162	1 580	4 191
74	Crédit d'impôt pour dons de 200 $ ou moins	100 336	2 244	103 097	2 278	105 709	2 310
75	Crédit d'impôt pour dons de plus de 200 $	33 427	6 514	33 308	7 517	33 087	8 001
76	TOTAL DES CRÉDITS D'IMPÔT NON REMBOURSABLES	444 188	1 024 484	409 705	937 188	373 714	844 847

TABLEAU 4 (suite)

Statistiques fiscales détaillées selon le revenu total
Québec – 2007

(nombre de contribuables; montants en milliers de dollars)

	Composantes	25 000 $ à 29 999 $		30 000 $ à 34 999 $		35 000 $ à 39 999 $	
		Nombre	Montant	Nombre	Montant	Nombre	Montant
	CALCUL DE L'IMPÔT ET DES COTISATIONS À PAYER						
77	Impôt sur le revenu imposable	441 249	1 772 335	407 678	1 946 400	372 096	2 086 951
78	Crédit d'impôt pour contribution à des partis politiques	2 786	269	2 885	291	3 160	338
79	Crédit d'impôt pour dividendes	51 130	10 294	50 905	12 618	50 061	14 544
80	Crédit d'impôt d'actions de Capital régional et coopératif Desjardins	1 299	1 468	1 708	2 007	2 011	2 508
81	Crédit d'impôt relatif à un fonds de travailleurs	12 281	2 759	19 781	5 004	26 019	7 656
82	Crédits transférés d'un conjoint à l'autre	51 133	46 296	46 065	46 457	39 586	42 704
83	Impôt a payer	404 925	702 487	392 461	950 354	364 791	1 178 745
84	Droits d'immatriculation pour le registre des entreprises du Québec	10 085	323	8 847	283	7 682	246
85	Cotisation au RQAP pour un travail autonome ou hors du Québec	33 711	3 431	27 981	2 927	24 082	2 670
86	Versements anticipés de crédits d'impôt	13 730	15 260	9 318	10 409	6 520	7 456
87	Impôts spéciaux	588	50	732	46	796	58
88	Cotisations au RRQ pour un travail autonome	26 232	37 507	20 878	32 093	17 135	29 239
89	Cotisation au Fonds des services de santé	163 457	14 034	128 298	14 048	109 008	13 258
90	Cotisation au Régime d'assurance médicaments	204 665	102 819	152 060	81 097	109 568	60 961
91	IMPÔT ET COTISATIONS À PAYER	434 226	875 913	404 322	1 091 256	370 302	1 292 632
	CALCUL DU REMBOURSEMENT OU DU SOLDE À PAYER						
92	Impôt du Québec retenu à la source	373 938	738 462	367 793	994 093	343 962	1 205 058
93	Impôt du Québec retenu à la source transféré à votre conjoint	11 001	3 885	16 483	8 277	18 650	13 898
94	Impôt du Québec retenu à la source transféré par votre conjoint	27 176	38 086	16 315	24 793	10 386	17 677
95	Cotisations payées en trop au RRQ et au RPC	217 685	7 629	212 694	5 908	194 265	4 530
96	Impôt payé par acomptes provisionnels	27 699	60 654	30 771	80 159	30 790	92 591
97	Impôt retenu pour une autre province	4 589	5 888	4 957	8 498	5 249	11 485
98	Crédit d'impôt pour frais de garde d'enfants	26 673	15 616	27 696	14 938	27 143	13 226
99	Crédit d'impôt relatif à la prime au travail	37 989	31 031	28 165	15 761	11 450	6 930
100	Cotisations payées en trop au RQAP	144 662	111	139 946	146	127 408	130
101	Crédit d'impôt pour maintien à domicile d'une personne âgée	13 082	12 240	9 676	8 517	7 502	6 463
102	Remboursement TVQ aux salariés et aux membres d'une société	5 298	542	6 606	665	7 829	747
103	Remboursement d'impôts fonciers	133 582	37 757	108 859	28 798	72 283	16 741
104	Autres crédits	22 411	8 854	13 859	6 810	9 138	5 431
105	IMPÔT PAYÉ ET AUTRES CRÉDITS	426 170	952 985	399 152	1 180 810	366 012	1 367 112
106	SOLDE À PAYER	173 395	145 971	144 013	132 340	130 915	129 768
107	Somme jointe	50 385	40 655	41 767	37 028	38 204	36 342
108	REMBOURSEMENT	264 824	-223 043	261 303	-221 893	238 368	-204 246
109	Remboursement anticipé	26 859	22 704	25 395	21 278	22 169	18 683
	AUTRES CRÉDITS D'IMPÔT REMBOURSABLES						
110	Soutien aux enfants	69 111	155 947	65 134	138 394	59 467	117 323
111	Crédit pour TVQ	227 113	50 815	187 243	33 749	110 836	11 955
112	Impôt à payer moins les crédits d'impôt remboursables	437 226	389 685	405 510	702 723	369 686	999 929

TABLEAU 4 (suite)

Statistiques fiscales détaillées selon le revenu total
Québec – 2007

(nombre de contribuables; montants en milliers de dollars)

	Composantes	40 000 $ à 44 999 $		45 000 $ à 49 999 $		50 000 $ à 59 999 $	
		Nombre	Montant	Nombre	Montant	Nombre	Montant
1	Contribuables imposables	312 244		259 197		390 567	
2	Contribuables non imposables	4 369		2 527		2 530	
3	Tous les contribuables	316 613		261 724		393 097	
	CALCUL DU REVENU TOTAL						
4	Revenus d'emploi	271 168	9 458 754	226 992	8 944 450	346 992	16 124 982
5	Correction des revenus d'emploi	13 376	1 310	12 866	777	21 854	-1 122
6	Autres revenus d'emploi	15 483	73 574	14 322	63 710	23 408	94 755
7	Prestations d'assurance parentale	13 280	134 308	10 967	109 224	14 883	138 938
8	Prestations d'assurance emploi	39 321	192 381	28 779	137 562	35 274	157 572
9	Pension de sécurité de vieillesse	41 073	231 784	31 867	179 674	42 917	242 560
10	Prestations du RRQ ou du RPC	66 122	464 443	52 532	371 875	70 341	502 056
11	Prestations d'un régime de retraite, d'un REER et d'un FERR ou rentes	67 076	1 575 907	54 137	1 444 709	73 471	2 177 077
12	Revenus de retraite transférés par votre conjoint	9 152	122 850	6 866	97 943	9 941	156 462
13	Dividendes imposables de sociétés canadiennes	51 912	177 184	47 327	175 286	81 529	364 675
14	Intérêts et autres revenus de placement	139 751	221 956	119 124	198 269	188 592	345 572
15	Revenus de location	24 393	46 457	21 432	43 595	34 425	80 141
16	Gains en capital imposables	34 822	74 817	32 166	77 125	55 956	159 589
17	Pension alimentaire reçue	1 016	11 620	771	9 883	1 086	16 069
18	Prestations d'assistance sociale	512	1 176	304	726	316	760
19	Indemnités de remplacement, versement net des suppléments fédéraux	19 088	149 943	14 019	107 137	18 535	137 573
20	Autres revenus	61 046	218 353	53 740	195 385	83 829	335 299
21	Revenus nets d'affaires	14 297	174 153	11 778	150 400	17 860	254 101
22	Revenus nets d'agriculture	2 269	12 633	1 938	12 474	2 754	16 391
23	Revenus nets de pêche	95	1 974	77	1 709	108	3 033
24	Revenus nets de profession	3 223	58 187	2 950	58 025	5 378	118 769
25	Revenus nets de travail à commission	1 549	27 066	1 331	27 677	2 194	52 619
26	Revenus d'une société de personnes alloués à un associé retiré	16	51	20	26	29	75
27	Revenus d'une société de personnes alloués à un associé déterminé	1 143	631	1 183	646	2 385	357
28	Revenus d'entreprise	22 100	274 696	18 798	250 957	29 883	445 345
29	REVENU TOTAL	316 613	13 431 729	261 724	12 408 474	393 097	21 478 589
	CALCUL DU REVENU NET						
30	Déduction pour travailleur	266 840	250 680	223 697	211 464	344 043	329 148
31	Déduction pour régime de pension agréé (RPA)	126 176	193 930	114 644	210 162	195 839	451 347
32	Dépenses et déductions reliées à l'emploi	11 232	33 686	11 039	34 223	18 803	60 238
33	Déduction pour REER	139 549	428 935	126 455	435 100	209 939	825 162
34	Pension alimentaire déductible	1 763	9 279	1 604	9 742	2 742	17 407
35	Frais de déménagement	839	2 836	727	3 193	1 196	5 913
36	Frais financiers et frais d'intérêts	12 079	17 172	12 041	17 999	21 830	36 442
37	Perte à l'égard d'un placement dans une entreprise	148	2 607	142	2 324	263	4 623
38	Déduction pour résident d'une région éloignée reconnue	1 418	4 214	1 350	4 022	2 200	7 148
39	Déduction pour frais d'exploration et de mise en valeur	543	1 399	581	1 632	1 218	4 124
40	Déduction pour cotisations RRQ et au RQAP pour un travail autonome	14 645	13 816	11 965	11 825	18 646	18 374
41	Autres déductions	36 252	232 783	29 951	228 582	52 234	382 115
42	Report du rajustement des frais de placement	1 061	714	1 062	706	2 019	1 556
43	Rajustement des frais de placement	3 150	3 877	3 222	4 279	5 690	8 117
44	Total des déductions : calcul du revenu net et rajustement des frais de placement	288 162	1 188 172	241 514	1 166 694	369 351	2 135 479
45	REVENU NET	316 588	12 244 311	261 708	11 242 286	393 064	19 343 939

TABLEAU 4 (suite)

Statistiques fiscales détaillées selon le revenu total
Québec – 2007

(nombre de contribuables; montants en milliers de dollars)

	Composantes	40 000 $ à 44 999 $		45 000 $ à 49 999 $		50 000 $ à 59 999 $	
		Nombre	Montant	Nombre	Montant	Nombre	Montant
	CALCUL DU REVENU IMPOSABLE						
46	Rajustement de déductions	1 687	1 359	1 465	1 223	2 043	1 795
47	Prestation universelle pour garde d'enfants	17 225	24 493	13 459	19 160	16 993	23 848
48	Total des montants des lignes 45, 46 et 47	316 593	12 270 162	261 710	11 262 669	393 065	19 369 582
49	Déductions pour investissements stratégiques	926	3 259	811	3 397	1 500	7 002
50	Pertes d'autres années, autres qu'en capital	555	3 711	425	3 016	604	4 623
51	Pertes nettes en capital d'autres années	5 507	7 690	5 438	8 277	10 159	16 126
52	Déduction pour gains en capital	390	4 064	411	5 717	762	12 373
53	Déduction pour un Indien	876	33 377	632	26 571	847	40 149
54	Déductions pour certains revenus	20 954	175 020	15 255	122 688	20 054	155 472
55	Déductions diverses	2 792	15 195	2 583	17 237	5 156	49 825
56	Total des déductions : calcul du revenu imposable	30 956	242 316	24 626	186 904	37 571	285 570
57	REVENU IMPOSABLE	315 830	12 029 437	261 179	11 076 837	392 383	19 085 881
	CALCUL DES CRÉDITS D'IMPÔT NON REMBOURSABLES						
58	Montant personnel de base additionné au montant complémentaire	316 613	3 084 593	261 724	2 550 040	393 097	3 830 292
59	Montant complémentaire additionnel	17	4	15	2	15	2
60	Total des montants des lignes 58 et 59	316 613	3 084 597	261 724	2 550 041	393 097	3 830 294
61	Redressement pour indemnités de remplacement du revenu	13 109	30 641	9 746	21 543	12 916	26 704
62	Montant en raison de l'âge, personne vivant seule ou revenus de retraite	50 748	84 486	29 396	43 424	25 960	29 777
63	Montant pour personnes à charge et montant transféré par un enfant majeur aux études postsecondaires	5 824	17 004	5 352	15 457	9 354	27 711
64	Cotisations syndicales, professionnelles ou autres	140 878	78 273	124 505	78 503	202 881	149 688
65	Montant pour déficience grave et prolongée des fonctions mentales ou physiques	2 687	6 165	2 050	4 704	2 510	5 758
66	Frais pour soins médicaux non dispensés dans votre région	658	764	540	756	787	1 016
67	Frais médicaux	127 864	201 199	103 860	169 284	152 635	256 180
68	Frais de scolarité ou d'examen	18 405	32 739	15 245	24 363	21 984	29 754
69	Intérêts payés sur un prêt étudiant	16 580	9 820	14 174	8 347	18 998	10 864
70	Frais de scolarité ou d'examen transférés par un enfant	7 189	9 317	6 978	9 384	13 151	18 185
71	Total des montants	316 613	3 493 722	261 724	2 882 721	393 097	4 332 523
72	Crédits d'impôt non remboursables	316 613	698 744	261 724	576 544	393 097	866 505
73	Crédit d'impôt pour nouveau diplômé travaillant dans une région ressource éloignée	1 126	3 001	720	1 967	799	2 198
74	Crédit d'impôt pour dons de 200 $ ou moins	100 680	2 219	91 374	2 043	152 407	3 493
75	Crédit d'impôt pour dons de plus de 200 $	31 819	7 822	29 381	7 323	50 359	11 570
76	TOTAL DES CRÉDITS D'IMPÔT NON REMBOURSABLES	316 613	711 815	261 724	587 902	393 097	883 804

TABLEAU 4 (suite)

Statistiques fiscales détaillées selon le revenu total
Québec – 2007

(nombre de contribuables; montants en milliers de dollars)

	Composantes	40 000 $ à 44 999 $		45 000 $ à 49 999 $		50 000 $ à 59 999 $	
		Nombre	Montant	Nombre	Montant	Nombre	Montant
	CALCUL DE L'IMPÔT ET DES COTISATIONS À PAYER						
77	Impôt sur le revenu imposable	315 830	2 040 935	261 179	1 911 934	392 383	3 359 859
78	Crédit d'impôt pour contribution à des partis politiques	3 237	354	3 089	373	5 270	649
79	Crédit d'impôt pour dividendes	48 183	15 566	44 085	15 400	76 127	32 189
80	Crédit d'impôt d'actions de Capital régional et coopératif Desjardins	2 191	2 876	2 259	3 048	4 086	5 625
81	Crédit d'impôt relatif à un fonds de travailleurs	25 362	8 535	23 930	8 873	42 315	17 266
82	Crédits transférés d'un conjoint à l'autre	32 602	36 722	26 694	30 957	41 282	49 331
83	Impôt a payer	312 244	1 267 377	259 197	1 266 500	390 567	2 371 883
84	Droits d'immatriculation pour le registre des entreprises du Québec	6 200	198	5 216	167	8 335	267
85	Cotisation au RQAP pour un travail autonome ou hors du Québec	20 507	2 391	17 981	2 288	30 069	4 330
86	Versements anticipés de crédits d'impôt	4 327	4 931	3 257	3 805	4 188	5 089
87	Impôts spéciaux	706	45	697	41	1 170	82
88	Cotisations au RRQ pour un travail autonome	14 016	25 781	10 053	21 961	13 561	33 769
89	Cotisation au Fonds des services de santé	90 927	11 478	73 547	9 874	103 970	16 443
90	Cotisation au Régime d'assurance médicaments	77 214	43 637	54 702	31 135	68 914	39 453
91	IMPÔT ET COTISATIONS À PAYER	314 817	1 355 839	260 740	1 335 770	392 024	2 471 316
	CALCUL DU REMBOURSEMENT OU DU SOLDE À PAYER						
92	Impôt du Québec retenu à la source	295 207	1 276 343	245 055	1 263 432	367 632	2 333 902
93	Impôt du Québec retenu à la source transféré à votre conjoint	17 863	17 906	15 673	19 976	22 743	35 410
94	Impôt du Québec retenu à la source transféré par votre conjoint	7 885	14 370	5 969	11 435	8 419	19 004
95	Cotisations payées en trop au RRQ et au RPC	149 967	3 624	69 745	4 527	80 931	13 136
96	Impôt payé par acomptes provisionnels	28 016	94 342	24 627	91 658	39 867	170 156
97	Impôt retenu pour une autre province	5 498	14 684	5 780	18 470	11 087	45 056
98	Crédit d'impôt pour frais de garde d'enfants	24 113	10 837	21 364	8 878	35 359	13 468
99	Crédit d'impôt relatif à la prime au travail	6 237	2 460	1 817	693	816	444
100	Cotisations payées en trop au RQAP	110 535	109	89 200	100	135 428	158
101	Crédit d'impôt pour maintien à domicile d'une personne âgée	5 802	4 774	4 814	3 776	6 855	5 524
102	Remboursement TVQ aux salariés et aux membres d'une société	9 120	874	9 993	904	20 009	1 737
103	Remboursement d'impôts fonciers	41 797	8 070	22 402	3 050	9 742	1 231
104	Autres crédits	5 999	4 230	3 920	3 353	5 278	5 136
105	IMPÔT PAYÉ ET AUTRES CRÉDITS	311 554	1 416 811	258 019	1 390 301	387 856	2 573 542
106	SOLDE À PAYER	111 077	120 466	88 654	108 114	123 668	178 794
107	Somme jointe	33 315	34 025	27 790	31 956	40 291	54 031
108	REMBOURSEMENT	202 017	-181 437	170 683	-162 645	266 431	-281 019
109	Remboursement anticipé	17 965	15 756	14 672	13 204	22 455	22 063
	AUTRES CRÉDITS D'IMPÔT REMBOURSABLES						
110	Soutien aux enfants	48 783	88 980	40 211	69 347	60 255	96 751
111	Crédit pour TVQ	28 253	2 499	6 066	716	3 319	478
112	Impôt à payer moins les crédits d'impôt remboursables	314 037	1 144 653	260 101	1 175 782	391 492	2 247 115

TABLEAU 4 (suite)

Statistiques fiscales détaillées selon le revenu total
Québec – 2007

(nombre de contribuables; montants en milliers de dollars)

	Composantes	60 000 $ à 69 999 $		70 000 $ à 99 999 $		100 000 $ à 149 999 $	
		Nombre	Montant	Nombre	Montant	Nombre	Montant
1	Contribuables imposables	272 095		359 484		133 591	
2	Contribuables non imposables	1 522		2 091		1 003	
3	Tous les contribuables	273 617		361 575		134 594	
	CALCUL DU REVENU TOTAL						
4	Revenus d'emploi	248 443	14 155 601	331 117	23 818 718	117 427	11 520 832
5	Correction des revenus d'emploi	16 205	-3 885	15 615	-4 127	3 792	-1 081
6	Autres revenus d'emploi	18 601	66 452	29 612	109 635	14 411	70 967
7	Prestations d'assurance parentale	8 982	72 286	9 414	67 279	2 115	14 913
8	Prestations d'assurance emploi	18 728	73 709	16 187	66 129	2 942	11 667
9	Pension de sécurité de vieillesse	23 843	134 731	26 522	149 732	11 696	66 256
10	Prestations du RRQ ou du RPC	38 777	276 727	43 406	317 408	17 718	135 748
11	Prestations d'un régime de retraite, d'un REER et d'un FERR ou rentes	41 373	1 312 926	48 509	1 679 879	20 118	823 656
12	Revenus de retraite transférés par votre conjoint	5 140	79 094	3 394	48 728	953	11 921
13	Dividendes imposables de sociétés canadiennes	63 084	351 370	104 248	760 936	56 678	771 579
14	Intérêts et autres revenus de placement	142 857	274 484	184 272	471 843	74 846	333 502
15	Revenus de location	25 968	67 704	38 551	143 709	17 403	128 735
16	Gains en capital imposables	44 014	152 879	74 548	379 920	41 346	401 982
17	Pension alimentaire reçue	636	11 296	883	17 780	228	7 557
18	Prestations d'assistance sociale	141	400	165	605	49	169
19	Indemnités de remplacement, versement net des suppléments fédéraux	9 764	70 539	8 712	67 260	1 808	22 618
20	Autres revenus	59 009	265 558	84 634	526 930	36 067	455 636
21	Revenus nets d'affaires	12 482	199 845	17 331	377 151	7 684	283 401
22	Revenus nets d'agriculture	1 998	11 031	2 625	16 907	1 247	16 448
23	Revenus nets de pêche	57	2 187	65	2 737	15	714
24	Revenus nets de profession	4 685	120 045	9 521	376 018	9 057	705 239
25	Revenus nets de travail à commission	1 609	48 101	2 808	120 973	1 711	114 196
26	Revenus d'une société de personnes alloués à un associé retiré	26	148	39	270	28	341
27	Revenus d'une société de personnes alloués à un associé déterminé	2 216	854	4 916	1 817	4 163	1 556
28	Revenus d'entreprise	22 397	382 211	35 818	895 873	22 493	1 121 895
29	REVENU TOTAL	273 617	17 744 282	361 575	29 518 517	134 594	15 898 674
	CALCUL DU REVENU NET						
30	Déduction pour travailleur	248 458	241 460	336 045	329 428	124 330	122 104
31	Déduction pour régime de pension agréé (RPA)	158 000	473 778	207 730	767 218	58 849	279 313
32	Dépenses et déductions reliées à l'emploi	15 175	48 820	25 961	101 216	14 875	83 969
33	Déduction pour REER	163 834	743 435	242 437	1 465 155	96 973	965 420
34	Pension alimentaire déductible	2 314	17 269	4 052	39 415	2 176	29 859
35	Frais de déménagement	815	5 227	1 291	11 146	543	5 693
36	Frais financiers et frais d'intérêts	18 648	35 990	35 193	86 635	23 240	80 040
37	Perte à l'égard d'un placement dans une entreprise	224	4 411	396	8 094	217	6 345
38	Déduction pour résident d'une région éloignée reconnue	1 845	6 385	3 545	16 678	1 569	10 268
39	Déduction pour frais d'exploration et de mise en valeur	1 245	5 160	3 143	18 201	2 973	22 896
40	Déduction pour cotisations RRQ et au RQAP pour un travail autonome	11 586	13 463	16 480	24 722	11 822	21 221
41	Autres déductions	43 558	281 942	57 884	525 909	24 880	403 390
42	Report du rajustement des frais de placement	1 830	1 278	3 463	3 452	2 258	3 811
43	Rajustement des frais de placement	4 965	7 907	9 442	18 277	5 387	12 932
44	Total des déductions : calcul du revenu net et rajustement des frais de placement	266 884	1 870 711	358 636	3 378 994	133 455	2 021 399
45	REVENU NET	273 595	15 874 584	361 538	26 141 265	134 559	13 879 157

TABLEAU 4 (suite)

Statistiques fiscales détaillées selon le revenu total
Québec – 2007

(nombre de contribuables; montants en milliers de dollars)

	Composantes	60 000 $ à 69 999 $		70 000 $ à 99 999 $		100 000 $ à 149 999 $	
		Nombre	Montant	Nombre	Montant	Nombre	Montant
	CALCUL DU REVENU IMPOSABLE						
46	Rajustement de déductions	1 340	1 253	1 950	2 337	1 018	1 630
47	Prestation universelle pour garde d'enfants	8 655	11 724	7 867	10 912	1 850	2 674
48	Total des montants des lignes 45, 46 et 47	273 595	15 887 562	361 543	26 154 514	134 563	13 883 461
49	Déductions pour investissements stratégiques	1 228	5 504	2 698	11 518	2 351	11 838
50	Pertes d'autres années, autres qu'en capital	382	2 843	604	5 695	364	4 593
51	Pertes nettes en capital d'autres années	8 400	15 040	15 046	34 571	9 795	31 614
52	Déduction pour gains en capital	743	15 823	1 555	48 024	1 533	80 832
53	Déduction pour un Indien	477	27 985	515	35 967	78	7 062
54	Déductions pour certains revenus	10 478	78 432	9 584	76 830	2 067	25 539
55	Déductions diverses	3 964	40 808	7 194	109 997	5 695	114 473
56	Total des déductions : calcul du revenu imposable	24 430	186 433	34 664	322 601	19 608	275 951
57	REVENU IMPOSABLE	273 113	15 703 258	360 841	25 835 957	134 196	13 611 569
	CALCUL DES CRÉDITS D'IMPÔT NON REMBOURSABLES						
58	Montant personnel de base additionné au montant complémentaire	273 617	2 666 197	361 575	3 523 417	134 594	1 311 585
59	Montant complémentaire additionnel	17	1	44	8	6 527	750
60	Total des montants des lignes 58 et 59	273 617	2 666 198	361 575	3 523 424	134 594	1 312 335
61	Redressement pour indemnités de remplacement du revenu	6 743	12 965	5 968	11 523	1 139	2 771
62	Montant en raison de l'âge, personne vivant seule ou revenus de retraite	5 357	4 185	1 485	2 467	514	1 187
63	Montant pour personnes à charge et montant transféré par un enfant majeur aux études postsecondaires	9 031	27 108	16 259	49 334	8 218	26 365
64	Cotisations syndicales, professionnelles ou autres	158 908	139 429	200 955	186 303	58 293	57 571
65	Montant pour déficience grave et prolongée des fonctions mentales ou physiques	1 374	3 153	1 521	3 491	561	1 287
66	Frais pour soins médicaux non dispensés dans votre région	543	819	685	990	219	315
67	Frais médicaux	98 371	170 110	113 197	211 311	29 731	72 375
68	Frais de scolarité ou d'examen	14 861	17 066	19 573	21 384	5 594	7 438
69	Intérêts payés sur un prêt étudiant	10 523	5 945	11 018	6 091	2 623	1 453
70	Frais de scolarité ou d'examen transférés par un enfant	13 101	19 285	24 625	39 572	12 548	24 510
71	Total des montants	273 617	3 040 333	361 575	4 032 844	134 594	1 502 066
72	Crédits d'impôt non remboursables	273 617	608 067	361 575	806 569	134 594	300 413
73	Crédit d'impôt pour nouveau diplômé travaillant dans une région ressource éloignée	379	1 020	474	1 342	68	188
74	Crédit d'impôt pour dons de 200 $ ou moins	120 828	2 885	191 178	4 969	84 126	2 541
75	Crédit d'impôt pour dons de plus de 200 $	42 464	9 853	78 810	19 210	47 392	15 898
76	TOTAL DES CRÉDITS D'IMPÔT NON REMBOURSABLES	273 617	621 853	361 575	832 125	134 594	319 052

TABLEAU 4 (suite)

Statistiques fiscales détaillées selon le revenu total
Québec – 2007

(nombre de contribuables; montants en milliers de dollars)

	Composantes	60 000 $ à 69 999 $		70 000 $ à 99 999 $		100 000 $ à 149 999 $	
		Nombre	Montant	Nombre	Montant	Nombre	Montant
	CALCUL DE L'IMPÔT ET DES COTISATIONS À PAYER						
77	Impôt sur le revenu imposable	273 113	2 841 411	360 841	4 946 807	134 196	2 799 066
78	Crédit d'impôt pour contribution à des partis politiques	4 265	565	6 959	1 049	4 414	808
79	Crédit d'impôt pour dividendes	59 169	31 136	98 282	68 103	54 145	69 884
80	Crédit d'impôt d'actions de Capital régional et coopératif Desjardins	3 456	4 938	5 642	8 569	2 966	4 872
81	Crédit d'impôt relatif à un fonds de travailleurs	35 862	16 082	48 148	24 255	12 407	6 962
82	Crédits transférés d'un conjoint à l'autre	30 596	37 637	46 841	60 726	20 155	27 217
83	Impôt a payer	272 095	2 129 264	359 484	3 950 418	133 591	2 367 785
84	Droits d'immatriculation pour le registre des entreprises du Québec	6 031	193	8 626	276	3 707	119
85	Cotisation au RQAP pour un travail autonome ou hors du Québec	19 519	3 493	29 917	6 393	17 125	4 845
86	Versements anticipés de crédits d'impôt	2 403	2 945	2 791	3 453	1 116	1 465
87	Impôts spéciaux	813	56	921	75	195	36
88	Cotisations au RRQ pour un travail autonome	8 887	24 584	14 710	45 172	11 157	38 764
89	Cotisation au Fonds des services de santé	63 226	12 193	87 708	22 519	50 812	22 274
90	Cotisation au Régime d'assurance médicaments	37 239	21 230	43 554	24 865	20 176	11 660
91	IMPÔT ET COTISATIONS À PAYER	272 858	2 193 958	360 511	4 053 171	134 143	2 446 947
	CALCUL DU REMBOURSEMENT OU DU SOLDE À PAYER						
92	Impôt du Québec retenu à la source	256 428	2 094 309	334 680	3 738 693	117 875	2 001 176
93	Impôt du Québec retenu à la source transféré à votre conjoint	13 756	24 945	17 231	39 079	6 828	18 793
94	Impôt du Québec retenu à la source transféré par votre conjoint	4 361	9 700	2 806	6 151	726	1 476
95	Cotisations payées en trop au RRQ et au RPC	45 160	13 826	54 617	26 516	18 829	13 915
96	Impôt payé par acomptes provisionnels	28 174	144 158	44 335	292 542	29 283	318 955
97	Impôt retenu pour une autre province	8 137	41 764	14 287	106 617	5 783	69 575
98	Crédit d'impôt pour frais de garde d'enfants	27 672	9 502	40 690	13 846	17 536	7 574
99	Crédit d'impôt relatif à la prime au travail	217	131	124	85	42	50
100	Cotisations payées en trop au RQAP	56 891	361	60 768	1 607	20 600	1 175
101	Crédit d'impôt pour maintien à domicile d'une personne âgée	4 101	3 330	5 034	4 004	2 164	1 868
102	Remboursement TVQ aux salariés et aux membres d'une société	20 143	1 699	34 732	3 812	16 462	3 164
103	Remboursement d'impôts fonciers	1 176	238	716	181	242	70
104	Autres crédits	3 638	3 723	4 938	5 461	1 981	2 388
105	IMPÔT PAYÉ ET AUTRES CRÉDITS	270 310	2 297 797	357 000	4 160 436	132 349	2 402 592
106	SOLDE À PAYER	78 244	137 190	117 343	276 010	54 608	240 732
107	Somme jointe	25 925	42 980	39 709	90 465	19 985	85 687
108	REMBOURSEMENT	193 820	-241 029	242 108	-383 275	79 373	-196 377
109	Remboursement anticipé	15 910	17 763	19 035	23 082	5 531	7 489
	AUTRES CRÉDITS D'IMPÔT REMBOURSABLES						
110	Soutien aux enfants	42 923	62 771	46 674	60 017	13 281	14 980
111	Crédit pour TVQ	923	150	807	147	307	62
112	Impôt à payer moins les crédits d'impôt remboursables	272 565	2 047 719	360 086	3 862 864	133 880	2 337 629

TABLEAU 4 (suite)

Statistiques fiscales détaillées selon le revenu total
Québec – 2007

(nombre de contribuables; montants en milliers de dollars)

	Composantes	150 000 $ à 199 999 $		200 000 $ à 249 999 $		250 000 $ ou plus	
		Nombre	Montant	Nombre	Montant	Nombre	Montant
1	Contribuables imposables	34 819		15 662		28 465	
2	Contribuables non imposables	371		158		168	
3	Tous les contribuables	35 190		15 820		28 633	
	CALCUL DU REVENU TOTAL						
4	Revenus d'emploi	27 329	3 438 439	11 302	1 649 203	20 386	6 155 244
5	Correction des revenus d'emploi	452	3	139	212	206	2 003
6	Autres revenus d'emploi	4 000	30 817	1 759	21 681	3 507	147 372
7	Prestations d'assurance parentale	413	3 215	181	1 266	222	1 513
8	Prestations d'assurance emploi	369	1 748	111	585	143	819
9	Pension de sécurité de vieillesse	4 068	23 047	1 997	11 355	4 099	23 267
10	Prestations du RRQ ou du RPC	5 779	45 709	2 836	22 658	5 682	48 165
11	Prestations d'un régime de retraite, d'un REER et d'un FERR ou rentes	5 968	307 140	2 738	172 618	4 785	476 756
12	Revenus de retraite transférés par votre conjoint	297	4 546	140	2 203	255	3 871
13	Dividendes imposables de sociétés canadiennes	19 455	445 593	9 537	286 784	20 863	1 934 428
14	Intérêts et autres revenus de placement	23 093	170 063	11 374	108 977	23 515	567 346
15	Revenus de location	5 111	70 136	2 429	50 358	5 061	282 860
16	Gains en capital imposables	14 324	248 072	7 302	187 088	16 537	1 219 984
17	Pension alimentaire reçue	39	892	20	463	18	410
18	Prestations d'assistance sociale						
19	Indemnités de remplacement, versement net des suppléments fédéraux	306	5 168	134	2 012	203	31 963
20	Autres revenus	10 112	218 122	4 476	130 082	7 965	417 531
21	Revenus nets d'affaires	2 276	135 871	1 143	95 625	2 151	394 249
22	Revenus nets d'agriculture	443	16 312	273	17 479	515	43 783
23	Revenus nets de pêche					11	1 542
24	Revenus nets de profession	5 886	789 577	3 979	720 698	6 928	2 038 398
25	Revenus nets de travail à commission	612	57 957	271	33 438	393	69 274
26	Revenus d'une société de personnes alloués à un associé retiré						
27	Revenus d'une société de personnes alloués à un associé déterminé	2 169	2 702	1 343	1 291	4 150	7 666
28	Revenus d'entreprise	10 435	1 003 151	6 288	869 471	12 380	2 554 953
29	REVENU TOTAL	35 190	6 015 922	15 820	3 517 043	28 633	13 869 308
	CALCUL DU REVENU NET						
30	Déduction pour travailleur	31 860	31 255	14 278	14 027	25 594	25 174
31	Déduction pour régime de pension agréé (RPA)	9 865	55 668	3 283	19 438	4 794	31 984
32	Dépenses et déductions reliées à l'emploi	4 557	32 638	2 032	17 114	3 335	43 485
33	Déduction pour REER	25 599	361 744	11 576	183 186	20 348	346 636
34	Pension alimentaire déductible	775	16 042	384	9 230	948	29 720
35	Frais de déménagement	131	1 692	53	769	69	913
36	Frais financiers et frais d'intérêts	9 175	45 546	4 862	29 965	12 620	162 429
37	Perte à l'égard d'un placement dans une entreprise	74	3 642	39	2 643	56	2 221
38	Déduction pour résident d'une région éloignée reconnue	164	810	38	143	112	403
39	Déduction pour frais d'exploration et de mise en valeur	1 636	16 535	1 023	12 313	3 223	67 556
40	Déduction pour cotisations RRQ et au RQAP pour un travail autonome	6 695	13 031	4 366	8 642	7 558	14 836
41	Autres déductions	8 218	185 833	4 092	116 063	8 360	397 456
42	Report du rajustement des frais de placement	911	2 147	522	1 773	1 017	6 997
43	Rajustement des frais de placement	1 816	6 903	842	3 792	1 510	15 345
44	Total des déductions : calcul du revenu net et rajustement des frais de placement	34 845	759 680	15 683	411 515	28 373	1 114 464
45	REVENU NET	35 179	5 257 131	15 813	3 106 511	28 626	12 755 050

TABLEAU 4 (suite)

Statistiques fiscales détaillées selon le revenu total
Québec – 2007

(nombre de contribuables; montants en milliers de dollars)

	Composantes	150 000 $ à 199 999 $		200 000 $ à 249 999 $		250 000 $ ou plus	
		Nombre	Montant	Nombre	Montant	Nombre	Montant
	CALCUL DU REVENU IMPOSABLE						
46	Rajustement de déductions	390	893	206	792	383	1 962
47	Prestation universelle pour garde d'enfants	408	622	156	257	174	264
48	Total des montants des lignes 45, 46 et 47	35 180	5 258 647	15 813	3 107 560	28 626	12 757 276
49	Déductions pour investissements stratégiques	1 235	6 369	774	4 917	2 265	22 162
50	Pertes d'autres années, autres qu'en capital	111	2 206	87	1 933	194	7 904
51	Pertes nettes en capital d'autres années	3 701	17 228	2 033	12 167	4 608	52 442
52	Déduction pour gains en capital	876	72 019	611	72 975	1 774	343 847
53	Déduction pour un Indien	18	2 291			20	7 304
54	Déductions pour certains revenus	358	6 170	167	2 352	232	33 380
55	Déductions diverses	2 490	69 511	1 290	35 887	3 331	209 280
56	Total des déductions : calcul du revenu imposable	7 557	175 795	4 148	131 628	9 924	676 320
57	REVENU IMPOSABLE	35 034	5 083 808	15 764	2 976 764	28 556	12 082 333
	CALCUL DES CRÉDITS D'IMPÔT NON REMBOURSABLES						
58	Montant personnel de base additionné au montant complémentaire	35 190	342 921	15 820	154 158	28 633	279 027
59	Montant complémentaire additionnel	8 243	1 525	6 000	1 330	13 826	3 992
60	Total des montants des lignes 58 et 59	35 190	344 445	15 820	155 489	28 633	283 020
61	Redressement pour indemnités de remplacement du revenu	148	534	58	166	101	343
62	Montant en raison de l'âge, personne vivant seule ou revenus de retraite	181	398	103	242	125	230
63	Montant pour personnes à charge et montant transféré par un enfant majeur aux études postsecondaires	2 469	8 532	1 176	4 311	2 434	8 889
64	Cotisations syndicales, professionnelles ou autres	13 133	16 252	6 150	9 164	10 251	16 786
65	Montant pour déficience grave et prolongée des fonctions mentales ou physiques	167	383	71	163	138	317
66	Frais pour soins médicaux non dispensés dans votre région	53	108	19	26	48	94
67	Frais médicaux	4 799	17 203	1 449	6 484	1 287	8 809
68	Frais de scolarité ou d'examen	1 206	2 085	492	793	703	1 338
69	Intérêts payés sur un prêt étudiant	649	387	369	247	490	346
70	Frais de scolarité ou d'examen transférés par un enfant	3 754	9 097	1 743	4 906	3 601	10 896
71	Total des montants	35 190	398 355	15 820	181 658	28 633	330 381
72	Crédits d'impôt non remboursables	35 190	79 671	15 820	36 332	28 633	66 076
73	Crédit d'impôt pour nouveau diplômé travaillant dans une région ressource éloignée						
74	Crédit d'impôt pour dons de 200 $ ou moins	23 810	791	11 251	387	21 627	780
75	Crédit d'impôt pour dons de plus de 200 $	16 278	8 753	8 240	5 586	17 393	26 657
76	TOTAL DES CRÉDITS D'IMPÔT NON REMBOURSABLES	35 190	89 223	15 820	42 317	28 633	92 818

TABLEAU 4 (suite)

Statistiques fiscales détaillées selon le revenu total
Québec – 2007

(nombre de contribuables; montants en milliers de dollars)

	Composantes	150 000 $ à 199 999 $		200 000 $ à 249 999 $		250 000 $ ou plus	
		Nombre	Montant	Nombre	Montant	Nombre	Montant
	CALCUL DE L'IMPÔT ET DES COTISATIONS À PAYER						
77	Impôt sur le revenu imposable	35 034	1 098 403	15 764	659 724	28 556	2 800 289
78	Crédit d'impôt pour contribution à des partis politiques	1 797	366	868	184	2 295	532
79	Crédit d'impôt pour dividendes	18 786	41 078	9 216	26 977	20 400	193 827
80	Crédit d'impôt d'actions de Capital régional et coopératif Desjardins	874	1 514	396	716	693	1 298
81	Crédit d'impôt relatif à un fonds de travailleurs	1 591	936	489	276	507	304
82	Crédits transférés d'un conjoint à l'autre	5 113	7 027	2 378	3 254	4 663	6 464
83	Impôt a payer	34 819	956 805	15 662	585 761	28 465	2 510 713
84	Droits d'immatriculation pour le registre des entreprises du Québec	1 129	36	554	18	988	32
85	Cotisation au RQAP pour un travail autonome ou hors du Québec	7 772	2 757	4 695	1 785	7 918	3 050
86	Versements anticipés de crédits d'impôt	354	475	160	243	278	414
87	Impôts spéciaux	30	7			11	1
88	Cotisations au RRQ pour un travail autonome	6 492	23 789	4 261	15 775	7 353	27 079
89	Cotisation au Fonds des services de santé	20 404	13 355	10 888	8 350	22 397	18 356
90	Cotisation au Régime d'assurance médicaments	6 756	3 925	3 245	1 906	6 476	3 812
91	IMPÔT ET COTISATIONS À PAYER	35 004	1 001 149	15 757	613 838	28 581	2 563 456
	CALCUL DU REMBOURSEMENT OU DU SOLDE À PAYER						
92	Impôt du Québec retenu à la source	27 422	648 250	11 300	328 309	20 390	1 252 567
93	Impôt du Québec retenu à la source transféré à votre conjoint	1 787	5 448	770	2 541	1 068	3 603
94	Impôt du Québec retenu à la source transféré par votre conjoint	202	516	85	233	160	331
95	Cotisations payées en trop au RRQ et au RPC	4 373	3 883	1 807	1 805	3 406	4 241
96	Impôt payé par acomptes provisionnels	13 665	251 199	7 912	209 635	17 130	805 016
97	Impôt retenu pour une autre province	1 173	20 833	361	8 195	442	18 773
98	Crédit d'impôt pour frais de garde d'enfants	5 343	3 137	2 686	1 871	4 941	4 102
99	Crédit d'impôt relatif à la prime au travail	10	6				
100	Cotisations payées en trop au RQAP	5 307	347	2 436	169	4 545	409
101	Crédit d'impôt pour maintien à domicile d'une personne âgée	723	625	351	331	632	648
102	Remboursement TVQ aux salariés et aux membres d'une société	4 470	1 214	1 801	635	3 000	1 407
103	Remboursement d'impôts fonciers	89	28	48	14	55	20
104	Autres crédits	514	655	264	314	456	673
105	IMPÔT PAYÉ ET AUTRES CRÉDITS	34 379	925 245	15 426	548 975	28 026	2 084 584
106	SOLDE À PAYER	18 682	137 511	9 452	95 460	19 108	561 871
107	Somme jointe	7 555	54 338	4 039	38 594	9 228	296 166
108	REMBOURSEMENT	16 352	-61 607	6 309	-30 597	9 469	-82 999
109	Remboursement anticipé	1 036	1 399	378	509	472	648
	AUTRES CRÉDITS D'IMPÔT REMBOURSABLES						
110	Soutien aux enfants	3 400	3 828	1 475	1 681	1 972	2 330
111	Crédit pour TVQ	101	18	57	11	79	15
112	Impôt à payer moins les crédits d'impôt remboursables	34 920	947 293	15 705	580 898	28 517	2 501 516

TABLEAU 4 (suite)

Statistiques fiscales détaillées selon le revenu total
Québec – 2007

(nombre de contribuables; montants en milliers de dollars)

	Composantes	Ensemble	
		Nombre	Montant
1	Contribuables imposables	3 848 969	
2	Contribuables non imposables	2 112 968	
3	Tous les contribuables	5 961 937	
	CALCUL DU REVENU TOTAL		
4	Revenus d'emploi	4 002 684	135 172 565
5	Correction des revenus d'emploi	145 858	408
6	Autres revenus d'emploi	228 409	1 156 611
7	Prestations d'assurance parentale	173 474	1 414 466
8	Prestations d'assurance emploi	626 073	3 087 443
9	Pension de sécurité de vieillesse	1 093 010	6 130 772
10	Prestations du RRQ ou du RPC	1 415 685	8 101 281
11	Prestations d'un régime de retraite, d'un REER et d'un FERR ou rentes	945 972	15 680 950
12	Revenus de retraite transférés par votre conjoint	205 189	2 051 758
13	Dividendes imposables de sociétés canadiennes	805 383	5 872 347
14	Intérêts et autres revenus de placement	2 067 690	4 329 181
15	Revenus de location	365 904	1 189 131
16	Gains en capital imposables	567 993	3 256 142
17	Pension alimentaire reçue	20 802	194 074
18	Prestations d'assistance sociale	388 209	2 317 868
19	Indemnités de remplacement, versement net des suppléments fédéraux	817 187	4 199 530
20	Autres revenus	1 024 225	4 757 133
21	Revenus nets d'affaires	360 554	4 227 579
22	Revenus nets d'agriculture	45 263	276 413
23	Revenus nets de pêche	1 336	20 569
24	Revenus nets de profession	84 718	5 323 403
25	Revenus nets de travail à commission	33 434	723 623
26	Revenus d'une société de personnes alloués à un associé retiré	402	1 763
27	Revenus d'une société de personnes alloués à un associé déterminé	29 631	18 430
28	Revenus d'entreprise	540 087	10 591 780
29	REVENU TOTAL	5 961 937	209 506 801
	CALCUL DU REVENU NET		
30	Déduction pour travailleur	4 187 918	3 381 177
31	Déduction pour régime de pension agréé (RPA)	1 385 880	2 879 558
32	Dépenses et déductions reliées à l'emploi	149 911	559 945
33	Déduction pour REER	1 582 727	6 930 150
34	Pension alimentaire déductible	24 314	209 402
35	Frais de déménagement	10 971	47 575
36	Frais financiers et frais d'intérêts	210 160	585 260
37	Perte à l'égard d'un placement dans une entreprise	2 538	54 625
38	Déduction pour résident d'une région éloignée reconnue	24 610	81 364
39	Déduction pour frais d'exploration et de mise en valeur	17 788	152 434
40	Déduction pour cotisations RRQ et au RQAP pour un travail autonome	371 622	269 043
41	Autres déductions	648 528	3 467 513
42	Report du rajustement des frais de placement	18 759	25 416
43	Rajustement des frais de placement	51 456	103 441
44	Total des déductions : calcul du revenu net et rajustement des frais de placement	4 523 024	18 540 021
45	REVENU NET	5 816 147	191 160 753

TABLEAU 4 (suite)

Statistiques fiscales détaillées selon le revenu total
Québec – 2007

(nombre de contribuables; montants en milliers de dollars)

	Composantes	Ensemble	
		Nombre	Montant
	CALCUL DU REVENU IMPOSABLE		
46	Rajustement de déductions	33 163	31 748
47	Prestation universelle pour garde d'enfants	371 596	534 621
48	Total des montants des lignes 45, 46 et 47	5 846 832	191 727 122
49	Déductions pour investissements stratégiques	17 857	86 372
50	Pertes d'autres années, autres qu'en capital	13 478	75 388
51	Pertes nettes en capital d'autres années	94 073	227 560
52	Déduction pour gains en capital	10 583	668 417
53	Déduction pour un Indien	17 993	405 376
54	Déductions pour certains revenus	940 303	4 854 393
55	Déductions diverses	74 556	764 833
56	Total des déductions : calcul du revenu imposable	1 129 337	7 082 338
57	REVENU IMPOSABLE	5 804 140	184 687 301
	CALCUL DES CRÉDITS D'IMPÔT NON REMBOURSABLES		
58	Montant personnel de base additionné au montant complémentaire	5 961 937	57 949 831
59	Montant complémentaire additionnel	35 155	7 712
60	Total des montants des lignes 58 et 59	5 961 937	57 957 543
61	Redressement pour indemnités de remplacement du revenu	186 283	504 632
62	Montant en raison de l'âge, personne vivant seule ou revenus de retraite	1 449 546	3 368 947
63	Montant pour personnes à charge et montant transféré par un enfant majeur aux études postsecondaires	94 317	277 973
64	Cotisations syndicales, professionnelles ou autres	1 736 876	981 082
65	Montant pour déficience grave et prolongée des fonctions mentales ou physiques	78 073	178 481
66	Frais pour soins médicaux non dispensés dans votre région	8 652	10 989
67	Frais médicaux	1 589 842	2 515 000
68	Frais de scolarité ou d'examen	275 981	431 374
69	Intérêts payés sur un prêt étudiant	167 355	94 271
70	Frais de scolarité ou d'examen transférés par un enfant	112 219	177 407
71	Total des montants	5 961 937	65 488 434
72	Crédits d'impôt non remboursables	5 961 881	13 097 718
73	Crédit d'impôt pour nouveau diplômé travaillant dans une région ressource éloignée	15 335	28 722
74	Crédit d'impôt pour dons de 200 $ ou moins	1 283 564	30 458
75	Crédit d'impôt pour dons de plus de 200 $	471 189	141 876
76	TOTAL DES CRÉDITS D'IMPÔT NON REMBOURSABLES	5 961 882	13 298 438

TABLEAU 4 (fin)

Statistiques fiscales détaillées selon le revenu total
Québec – 2007

(nombre de contribuables; montants en milliers de dollars)

	Composantes	Ensemble	
		Nombre	Montant
	CALCUL DE L'IMPÔT ET DES COTISATIONS À PAYER		
77	Impôt sur le revenu imposable	5 804 140	33 311 702
78	Crédit d'impôt pour contribution à des partis politiques	48 415	6 417
79	Crédit d'impôt pour dividendes	753 620	548 558
80	Crédit d'impôt d'actions de Capital régional et coopératif Desjardins	29 143	41 184
81	Crédit d'impôt relatif à un fonds de travailleurs	259 413	100 762
82	Crédits transférés d'un conjoint à l'autre	457 992	450 885
83	Impôt a payer	3 848 969	20 864 333
84	Droits d'immatriculation pour le registre des entreprises du Québec	136 125	4 356
85	Cotisation au RQAP pour un travail autonome ou hors du Québec	469 149	55 432
86	Versements anticipés de crédits d'impôt	138 923	168 830
87	Impôts spéciaux	8 240	621
88	Cotisations au RRQ pour un travail autonome	333 491	494 934
89	Cotisation au Fonds des services de santé	1 233 067	188 316
90	Cotisation au Régime d'assurance médicaments	1 640 448	688 755
91	**IMPÔT ET COTISATIONS À PAYER**	**4 557 806**	**22 465 578**
	CALCUL DU REMBOURSEMENT OU DU SOLDE À PAYER		
92	Impôt du Québec retenu à la source	4 154 808	18 841 120
93	Impôt du Québec retenu à la source transféré à votre conjoint	152 827	195 579
94	Impôt du Québec retenu à la source transféré par votre conjoint	153 009	197 605
95	Cotisations payées en trop au RRQ et au RPC	2 024 107	153 413
96	Impôt payé par acomptes provisionnels	348 043	2 659 966
97	Impôt retenu pour une autre province	81 358	377 290
98	Crédit d'impôt pour frais de garde d'enfants	358 359	171 142
99	Crédit d'impôt relatif à la prime au travail	557 049	348 666
100	Cotisations payées en trop au RQAP	1 666 896	5 689
101	Crédit d'impôt pour maintien à domicile d'une personne âgée	150 511	150 246
102	Remboursement TVQ aux salariés et aux membres d'une société	149 427	18 099
103	Remboursement d'impôts fonciers	1 090 093	277 307
104	Autres crédits	235 931	97 819
105	**IMPÔT PAYÉ ET AUTRES CRÉDITS**	**5 073 346**	**23 102 782**
106	**SOLDE À PAYER**	**1 727 187**	**2 570 041**
107	Somme jointe	535 800	925 946
108	**REMBOURSEMENT**	**3 557 432**	**-3 207 239**
109	Remboursement anticipé	322 438	256 106
	AUTRES CRÉDITS D'IMPÔT REMBOURSABLES		
110	Soutien aux enfants	899 186	2 031 249
111	Crédit pour TVQ	2 159 532	471 717
112	**Impôt à payer moins les crédits d'impôt remboursables**	**5 341 915**	**17 298 089**

TABLEAU 5

Statistiques fiscales détaillées selon la principale source de revenu
Québec – 2007

(nombre de contribuables; montants en milliers de dollars)

	Composantes	Emploi		Retraite		Assurance-emploi	
		Nombre	Montant	Nombre	Montant	Nombre	Montant
1	Contribuables imposables	2 752 331		645 394		73 528	
2	Contribuables non imposables	612 885		582 865		41 167	
3	Tous les contribuables	3 365 216		1 228 259		114 695	
	CALCUL DU REVENU TOTAL						
4	Revenus d'emploi	3 348 596	129 998 494	281 352	1 081 467	90 377	580 744
5	Correction des revenus d'emploi	123 465	-16 201	8 382	7 439	2 783	2 072
6	Autres revenus d'emploi	189 121	1 020 306	16 255	55 332	4 031	4 854
7	Prestations d'assurance parentale	109 247	650 910	99	424	48 030	672 239
8	Prestations d'assurance emploi	494 112	2 102 645	19 582	98 450	73 586	695 547
9	Pension de sécurité de vieillesse	28 066	137 357	903 384	5 188 149	1 047	4 071
10	Prestations du RRQ ou du RPC	122 210	650 253	1 090 356	6 651 167	5 682	21 734
11	Prestations d'un régime de retraite, d'un REER et d'un FERR ou rentes	76 933	847 201	794 629	13 990 422	1 955	7 155
12	Revenus de retraite transférés par votre conjoint	23 718	164 783	164 842	1 789 200	579	2 457
13	Dividendes imposables de sociétés canadiennes	388 847	1 148 469	217 944	396 241	6 344	3 758
14	Intérêts et autres revenus de placement	1 057 599	1 036 891	640 207	1 501 039	25 085	13 830
15	Revenus de location	169 748	21 522	65 211	106 956	3 225	-1 641
16	Gains en capital imposables	271 167	647 579	155 233	345 924	4 759	4 421
17	Pension alimentaire reçue	8 282	47 426	2 172	13 086	219	778
18	Prestations d'assistance sociale	48 040	108 745	18 242	43 748	8 286	17 164
19	Indemnités de remplacement, versement net des suppléments fédéraux	147 601	459 362	467 297	1 634 447	14 664	57 645
20	Autres revenus	556 643	1 544 916	181 758	598 238	23 178	52 751
21	Revenus nets d'affaires	88 801	73 597	22 698	47 776	3 936	1 675
22	Revenus nets d'agriculture	10 583	-22 782	5 007	-7 652	232	-486
23	Revenus nets de pêche	111	-51	40	4	101	71
24	Revenus nets de profession	19 403	98 112	5 557	35 044	579	1 153
25	Revenus nets de travail à commission	8 906	19 510	2 483	6 960	335	329
26	Revenus d'une société de personnes alloués à un associé retiré	156	371	119	398	11	12
27	Revenus d'une société de personnes alloués à un associé déterminé	9 201	-1 728	8 396	3 371	54	-3
28	Revenus d'entreprise	134 877	167 030	43 232	85 901	5 199	2 752
29	REVENU TOTAL	3 365 216	140 739 188	1 228 259	33 588 920	114 695	2 142 384
	CALCUL DU REVENU NET						
30	Déduction pour travailleur	3 352 789	2 967 359	200 174	54 016	91 682	34 930
31	Déduction pour régime de pension agréé (RPA)	1 261 961	2 802 068	50 150	21 944	21 694	8 741
32	Dépenses et déductions reliées à l'emploi	134 552	518 577	3 400	8 283	3 017	5 099
33	Déduction pour REER	1 344 635	5 457 450	50 645	141 221	21 218	36 794
34	Pension alimentaire déductible	16 399	123 836	3 940	33 955	226	705
35	Frais de déménagement	9 630	42 025	152	511	152	331
36	Frais financiers et frais d'intérêts	95 966	210 290	60 351	90 531	1 056	1 241
37	Perte à l'égard d'un placements dans une entreprise	1 556	26 704	294	4 839	31	293
38	Déduction pour résident d'une région éloignée reconnue	17 129	62 442	3 222	8 182	2 196	5 348
39	Déduction pour frais d'exploration et de mise en valeur	6 358	69 965	4 257	19 055	25	67
40	Déduction pour cotisations RRQ et au RQAP pour un travail autonome	56 709	7 464	14 543	3 996	2 238	170
41	Autres déductions	252 704	518 035	223 378	2 284 702	19 196	12 805
42	Report du rajustement des frais de placement	11 532	11 818	3 112	2 842	137	54
43	Rajustement des frais de placement	34 930	62 791	8 655	12 894	457	480
44	Total des déductions : calcul du revenu net et rajustement des frais de placement	3 357 994	12 755 243	410 816	2 661 183	97 222	106 100
45	REVENU NET	3 363 773	128 000 404	1 227 825	30 932 617	114 525	2 037 003

TABLEAU 5 (suite)

Statistiques fiscales détaillées selon la principale source de revenus
Québec – 2007

(nombre de contribuables; montants en milliers de dollars)

	Composantes	Emploi		Retraite		Assurance-emploi	
		Nombre	Montant	Nombre	Montant	Nombre	Montant
	CALCUL DU REVENU IMPOSABLE						
46	Rajustement de déductions	20 460	17 051	3 923	4 380	1 173	863
47	Prestation universelle pour garde d'enfants	204 334	283 661	1 125	1 448	42 768	65 471
48	Total des montants des lignes 45, 46 et 47	3 364 135	128 301 116	1 227 857	30 938 444	114 598	2 103 337
49	Déductions pour investissements stratégiques	10 020	46 799	1 780	5 298	184	256
50	Pertes d'autres années, autres qu'en capital	4 144	22 198	1 547	6 856	140	394
51	Pertes nettes en capital d'autres années	40 327	65 385	28 719	49 256	428	373
52	Déduction pour gains en capital	2 781	60 604	1 019	5 356	23	67
53	Déduction pour un Indien	12 439	333 463	429	4 901	2 100	26 915
54	Déductions pour certains revenus	214 295	651 979	467 681	1 635 308	15 661	60 153
55	Déductions diverses	27 757	606 399	35 706	103 194	455	622
56	Total des déductions : calcul du revenu imposable	302 993	1 786 827	516 886	1 810 169	18 696	88 781
57	REVENU IMPOSABLE	3 355 925	126 528 293	1 227 147	29 130 624	113 670	2 014 914
	CALCUL DES CRÉDITS D'IMPÔT NON REMBOURSABLES						
58	Montant personnel de base additionné au montant complémentaire	3 365 216	32 714 568	1 228 259	11 953 794	114 695	1 107 757
59	Montant complémentaire additionnel	5 155	1 461	518	127		
60	Total des montants des lignes 58 et 59	3 365 216	32 716 029	1 228 259	11 953 921	114 695	1 107 757
61	Redressement pour indemnités de remplacement du revenu	104 774	118 425	10 315	24 227	11 905	20 924
62	Montant en raison de l'âge, personne vivant seule ou revenus de retraite	321 292	344 177	817 875	2 472 404	15 860	20 061
63	Montant pour personnes à charge et montant transféré par un enfant majeur aux études postsecondaires	72 455	211 528	3 860	11 932	936	2 433
64	Cotisations syndicales, professionnelles ou autres	1 510 435	885 759	72 172	10 274	30 236	5 382
65	Montant pour déficience grave et prolongée des fonctions mentales ou physiques	9 691	22 075	42 928	98 387	302	683
66	Frais pour soins médicaux non dispensés dans votre région	4 622	5 304	2 814	3 944	235	327
67	Frais médicaux	920 251	1 189 292	476 706	971 441	19 659	21 479
68	Frais de scolarité ou d'examen	236 672	375 638	9 718	4 793	5 383	5 955
69	Intérêts payés sur un prêt étudiant	148 378	82 889	319	201	6 738	3 360
70	Frais de scolarité ou d'examen transférés par un enfant	91 648	136 675	4 135	8 164	499	548
71	Total des montants	3 365 216	35 850 941	1 228 259	15 511 235	114 695	1 147 060
72	Crédits d'impôt non remboursables	3 365 214	7 170 190	1 228 259	3 102 248	114 694	229 412
73	Crédit d'impôt pour nouveau diplômé travaillant dans une région ressource éloignée	14 446	27 643	53	69	540	638
74	Crédit d'impôt pour dons de 200 $ ou moins	804 074	17 265	319 247	8 932	11 111	187
75	Crédit d'impôt pour dons de plus de 200 $	242 762	61 025	154 549	40 753	2 101	329
76	TOTAL DES CRÉDITS D'IMPÔT NON REMBOURSABLES	3 365 214	7 276 390	1 228 259	3 152 063	114 694	230 572

TABLEAU 5 (suite)

Statistiques fiscales détaillées selon la principale source de revenus
Québec – 2007

(nombre de contribuables; montants en milliers de dollars)

	Composantes	Emploi		Retraite		Assurance-emploi	
		Nombre	Montant	Nombre	Montant	Nombre	Montant
	CALCUL DE L'IMPÔT ET DES COTISATIONS À PAYER						
77	Impôt sur le revenu imposable	3 355 925	22 890 337	1 227 147	4 910 024	113 670	326 565
78	Crédit d'impôt pour contribution à des partis politiques	23 393	3 434	14 671	1 386	274	31
79	Crédit d'impôt pour dividendes	359 170	106 349	204 912	42 443	5 766	360
80	Crédit d'impôt d'actions de Capital régional et coopératif Desjardins	15 093	21 743	9 112	11 648	78	88
81	Crédit d'impôt relatif à un fonds de travailleurs	244 130	94 293	3 452	1 488	1 824	256
82	Crédits transférés d'un conjoint à l'autre	310 240	349 660	77 283	42 781	9 271	7 164
83	Impôt a payer	2 752 331	15 549 384	645 394	2 092 297	73 528	114 986
84	Droits d'immatriculation pour le registre des entreprises du Québec	40 691	1 302	7 661	245	1 354	43
85	Cotisation au RQAP pour un travail autonome ou hors du Québec	147 812	6 752	15 622	866	3 981	81
86	Versements anticipés de crédits d'impôt	26 687	26 452	93 527	116 585	1 176	1 254
87	Impôts spéciaux	6 572	394	231	28	281	15
88	Cotisations au RRQ pour un travail autonome	41 786	13 693	10 675	7 273	1 072	292
89	Cotisation au Fonds des services de santé	162 592	15 865	665 331	81 563	50 219	2 927
90	Cotisation au Régime d'assurance médicaments	574 099	227 508	759 474	328 614	31 801	11 131
91	IMPÔT ET COTISATIONS À PAYER	2 839 332	15 841 350	1 040 066	2 627 470	83 003	130 730
	CALCUL DU REMBOURSEMENT OU DU SOLDE À PAYER						
92	Impôt du Québec retenu à la source	3 177 896	16 351 353	599 055	1 680 447	101 935	129 074
93	Impôt du Québec retenu à la source transféré à votre conjoint	13 831	15 725	131 204	171 157	62	12
94	Impôt du Québec retenu à la source transféré par votre conjoint	18 600	16 909	124 786	172 628	360	185
95	Cotisations payées en trop au RRQ et au RPC	1 689 757	127 239	95 236	6 353	83 799	8 058
96	Impôt payé par acomptes provisionnels	50 924	225 810	158 652	588 470	505	862
97	Impôt retenu pour une autre province	75 498	366 851	1 913	2 777	1 177	814
98	Crédit d'impôt pour frais de garde d'enfants	280 481	129 134	1 156	392	11 358	5 638
99	Crédit d'impôt relatif à la prime au travail	436 222	253 113	1 359	570	11 434	6 827
100	Cotisations payées en trop au RQAP	1 380 255	4 966	76 487	174	51 932	99
101	Crédit d'impôt pour maintien à domicile d'une personne âgée	433	249	131 945	127 967		
102	Remboursement TVQ aux salariés et aux membres d'une société	130 257	15 925	4 195	170	3 330	241
103	Remboursement d'impôts fonciers	443 526	102 192	371 505	104 059	19 444	4 757
104	Autres crédits	163 787	58 958	14 150	9 403	5 636	1 927
105	IMPÔT PAYÉ ET AUTRES CRÉDITS	3 336 483	17 636 974	952 444	2 522 253	107 696	158 475
106	SOLDE À PAYER	706 178	666 261	592 245	448 896	33 564	16 005
107	Somme jointe	168 425	209 294	242 311	179 062	5 049	2 473
108	REMBOURSEMENT	2 586 298	-2 461 883	496 614	-343 675	73 966	-43 750
109	Remboursement anticipé	228 817	195 728	57 296	37 974	6 916	4 533
	AUTRES CRÉDITS D'IMPÔT REMBOURSABLES						
110	Soutien aux enfants	590 171	1 215 891	8 072	18 470	56 582	117 297
111	Crédit pour TVQ	990 311	195 053	541 036	129 699	48 037	11 073
112	Impôt à payer moins les crédits d'impôt remboursables	3 161 165	13 578 870	1 057 267	1 701 567	107 170	-32 777

TABLEAU 5 (suite)

Statistiques fiscales détaillées selon la principale source de revenus
Québec – 2007

(nombre de contribuables; montants en milliers de dollars)

	Composantes	Placements		Location d'immeubles		Gains en capital	
		Nombre	Montant	Nombre	Montant	Nombre	Montant
1	Contribuables imposables	69 121		51 767		13 950	
2	Contribuables non imposables	51 962		28 484		6 517	
3	Tous les contribuables	121 083		80 251		20 467	
	CALCUL DU REVENU TOTAL						
4	Revenus d'emploi	30 590	725 990	36 630	965 254	6 875	223 170
5	Correction des revenus d'emploi	1 359	271	2 064	548	259	78
6	Autres revenus d'emploi	2 390	11 448	2 657	17 491	519	2 559
7	Prestations d'assurance parentale	462	3 386	1 936	16 831	181	1 723
8	Prestations d'assurance emploi	1 827	10 104	6 685	37 677	941	5 507
9	Pension de sécurité de vieillesse	28 850	161 034	17 935	100 211	5 672	29 537
10	Prestations du RRQ ou du RPC	37 710	198 211	26 311	145 223	7 799	43 038
11	Prestations d'un régime de retraite, d'un REER et d'un FERR ou rentes	19 330	238 444	14 381	176 419	4 387	61 446
12	Revenus de retraite transférés par votre conjoint	3 752	18 985	3 836	21 300	629	3 608
13	Dividendes imposables de sociétés canadiennes	78 837	3 688 968	23 493	229 804	11 357	108 563
14	Intérêts et autres revenus de placement	96 831	1 149 864	44 504	186 730	15 322	107 150
15	Revenus de location	9 158	35 188	75 080	914 338	6 324	50 660
16	Gains en capital imposables	36 112	283 771	19 157	257 884	20 467	1 422 980
17	Pension alimentaire reçue	160	1 575	159	1 762	35	474
18	Prestations d'assistance sociale	122	339	202	608	41	108
19	Indemnités de remplacement, versement net des suppléments fédéraux	5 510	19 841	8 004	42 092	2 251	8 822
20	Autres revenus	20 630	86 464	15 046	74 348	4 773	26 670
21	Revenus nets d'affaires	4 452	13 533	8 608	49 759	1 539	4 421
22	Revenus nets d'agriculture	1 223	-2 520	790	-1 608	701	-270
23	Revenus nets de pêche	15	110				
24	Revenus nets de profession	1 259	17 642	1 699	57 801	331	4 877
25	Revenus nets de travail à commission	686	5 179	1 100	13 645	138	1 387
26	Revenus d'une société de personnes alloués à un associé retiré	19	120	10	72		
27	Revenus d'une société de personnes alloués à un associé déterminé	5 589	14 532	1 434	1 576	869	686
28	Revenus d'entreprise	12 572	48 595	13 031	121 268	3 367	11 155
29	REVENU TOTAL	121 083	6 682 573	80 251	3 309 864	20 467	2 107 272
	CALCUL DU REVENU NET						
30	Déduction pour travailleur	34 265	19 429	42 900	29 964	7 777	4 960
31	Déduction pour régime de pension agréé (RPA)	3 879	3 273	8 700	13 448	1 175	1 655
32	Dépenses et déductions reliées à l'emploi	1 058	3 235	1 123	3 919	305	1 160
33	Déduction pour REER	18 103	128 868	21 829	144 870	5 271	67 479
34	Pension alimentaire déductible	738	13 277	399	5 299	101	1 521
35	Frais de déménagement	51	231	37	88	17	94
36	Frais financiers et frais d'intérêts	21 663	140 464	7 372	40 633	4 544	35 914
37	Perte à l'égard d'un placements dans une entreprise	92	4 363	114	4 219	43	2 208
38	Déduction pour résident d'une région éloignée reconnue	166	433	86	205	27	68
39	Déduction pour frais d'exploration et de mise en valeur	3 069	17 629	845	10 131	560	9 185
40	Déduction pour cotisations RRQ et au RQAP pour un travail autonome	3 722	1 520	7 495	3 700	1 250	550
41	Autres déductions	17 882	78 440	10 606	54 248	5 437	29 492
42	Report du rajustement des frais de placement	525	3 251	800	2 038	387	1 914
43	Rajustement des frais de placement	214	1 969	1 517	7 428	139	559
44	Total des déductions : calcul du revenu net et rajustement des frais de placement	60 721	412 445	53 938	305 335	13 899	155 640
45	REVENU NET	120 176	6 277 449	77 556	3 025 050	20 306	1 953 412

TABLEAU 5 (suite)

Statistiques fiscales détaillées selon la principale source de revenus
Québec – 2007

(nombre de contribuables; montants en milliers de dollars)

	Composantes	Placements		Location d'immeubles		Gains en capital	
		Nombre	Montant	Nombre	Montant	Nombre	Montant
	CALCUL DU REVENU IMPOSABLE						
46	Rajustement de déductions	144	185	439	772	110	736
47	Prestation universelle pour garde d'enfants	5 442	8 435	5 663	8 940	799	1 275
48	Total des montants des lignes 45, 46 et 47	120 368	6 286 069	78 171	3 034 762	20 336	1 955 423
49	Déductions pour investissements stratégiques	1 040	6 160	585	3 735	362	3 061
50	Pertes d'autres années, autres qu'en capital	397	2 604	1 107	7 135	312	3 364
51	Pertes nettes en capital d'autres années	7 680	31 427	3 964	17 863	2 655	37 911
52	Déduction pour gains en capital	608	20 319	300	8 491	3 822	444 546
53	Déduction pour un Indien	31	720				
54	Déductions pour certains revenus	6 201	22 261	8 527	44 798	2 243	8 884
55	Déductions diverses	1 614	6 303	1 050	4 262	427	2 115
56	Total des déductions : calcul du revenu imposable	16 418	89 794	14 543	86 434	8 384	499 894
57	REVENU IMPOSABLE	120 242	6 197 002	77 807	2 949 483	20 213	1 456 140
	CALCUL DES CRÉDITS D'IMPÔT NON REMBOURSABLES						
58	Montant personnel de base additionné au montant complémentaire	121 083	1 179 529	80 251	781 948	20 467	199 394
59	Montant complémentaire additionnel	2 661	810	1 058	262	1 467	580
60	Total des montants des lignes 58 et 59	121 083	1 180 339	80 251	782 210	20 467	199 975
61	Redressement pour indemnités de remplacement du revenu	640	1 944	1 813	6 203	255	818
62	Montant en raison de l'âge, personne vivant seule ou revenus de retraite	21 656	42 763	17 922	37 826	2 831	4 974
63	Montant pour personnes à charge et montant transféré par un enfant majeur aux études postsecondaires	1 909	6 231	1 915	6 034	355	1 209
64	Cotisations syndicales, professionnelles ou autres	8 535	3 477	12 459	5 815	2 108	877
65	Montant pour déficience grave et prolongée des fonctions mentales ou physiques	2 167	4 961	1 099	2 522	424	973
66	Frais pour soins médicaux non dispensés dans votre région	152	229	63	87	25	52
67	Frais médicaux	25 648	71 838	21 523	40 858	3 855	12 978
68	Frais de scolarité ou d'examen	3 805	8 733	2 023	2 893	623	1 332
69	Intérêts payés sur un prêt étudiant	496	327	623	354	114	107
70	Frais de scolarité ou d'examen transférés par un enfant	2 244	5 194	2 247	4 636	439	856
71	Total des montants	121 083	1 322 150	80 251	877 031	20 467	222 513
72	Crédits d'impôt non remboursables	121 083	264 430	80 251	175 407	20 467	44 503
73	Crédit d'impôt pour nouveau diplômé travaillant dans une région ressource éloignée	12	21	28	50		
74	Crédit d'impôt pour dons de 200 $ ou moins	32 569	952	20 254	552	6 393	190
75	Crédit d'impôt pour dons de plus de 200 $	17 722	13 002	9 494	5 987	3 583	3 946
76	TOTAL DES CRÉDITS D'IMPÔT NON REMBOURSABLES	121 083	277 909	80 251	181 999	20 467	48 444

TABLEAU 5 (suite)

Statistiques fiscales détaillées selon la principale source de revenus
Québec – 2007

(nombre de contribuables; montants en milliers de dollars)

	Composantes	Placements		Location d'immeubles		Gains en capital	
		Nombre	Montant	Nombre	Montant	Nombre	Montant
	CALCUL DE L'IMPÔT ET DES COTISATIONS À PAYER						
77	Impôt sur le revenu imposable	120 242	1 260 665	77 807	561 060	20 213	306 432
78	Crédit d'impôt pour contribution à des partis politiques	2 275	390	1 650	273	383	62
79	Crédit d'impôt pour dividendes	76 380	338 687	22 360	21 055	10 856	11 207
80	Crédit d'impôt d'actions de Capital régional et coopératif Desjardins	1 312	1 986	1 021	1 631	297	542
81	Crédit d'impôt relatif à un fonds de travailleurs	589	312	1 822	878	317	184
82	Crédits transférés d'un conjoint à l'autre	7 889	7 187	7 969	6 310	2 003	1 902
83	Impôt a payer	69 121	702 273	51 767	375 670	13 950	265 612
84	Droits d'immatriculation pour le registre des entreprises du Québec	1 724	55	3 494	112	512	16
85	Cotisation au RQAP pour un travail autonome ou hors du Québec	4 079	318	7 936	737	1 319	110
86	Versements anticipés de crédits d'impôt	4 076	6 434	553	673	679	881
87	Impôts spéciaux	102	86	98	7	21	2
88	Cotisations au RRQ pour un travail autonome	2 929	2 783	6 391	6 787	1 046	1 009
89	Cotisation au Fonds des services de santé	73 279	19 682	39 709	7 963	15 316	6 812
90	Cotisation au Régime d'assurance médicaments	53 483	29 166	35 306	17 956	9 709	5 264
91	IMPÔT ET COTISATIONS À PAYER	81 355	760 796	63 126	409 904	16 087	279 706
	CALCUL DU REMBOURSEMENT OU DU SOLDE À PAYER						
92	Impôt du Québec retenu à la source	31 133	121 734	40 311	143 402	7 765	39 596
93	Impôt du Québec retenu à la source transféré à votre conjoint	1 339	1 253	2 089	2 023	553	637
94	Impôt du Québec retenu à la source transféré par votre conjoint	1 775	1 306	2 024	1 562	372	292
95	Cotisations payées en trop au RRQ et au RPC	16 019	1 391	21 626	1 650	3 636	461
96	Impôt payé par acomptes provisionnels	36 051	360 834	18 722	166 206	4 500	55 372
97	Impôt retenu pour une autre province	253	682	331	1 620	42	190
98	Crédit d'impôt pour frais de garde d'enfants	5 247	2 638	4 876	3 025	894	455
99	Crédit d'impôt relatif à la prime au travail	995	628	4 855	3 977	196	115
100	Cotisations payées en trop au RQAP	13 667	70	16 814	62	3 139	23
101	Crédit d'impôt pour maintien à domicile d'une personne âgée	5 781	7 315	869	652	914	1 003
102	Remboursement TVQ aux salariés et aux membres d'une société	1 480	111	1 311	151	342	36
103	Remboursement d'impôts fonciers	15 607	5 241	15 270	5 314	1 657	558
104	Autres crédits	1 824	1 660	3 278	2 075	449	391
105	IMPÔT PAYÉ ET AUTRES CRÉDITS	71 365	502 356	62 197	327 674	12 720	97 856
106	SOLDE À PAYER	62 319	306 472	39 186	129 129	13 902	188 219
107	Somme jointe	22 574	120 341	14 855	58 524	6 265	106 825
108	REMBOURSEMENT	26 167	-48 032	31 771	-46 899	3 057	-6 369
109	Remboursement anticipé	1 996	1 693	1 943	1 674	242	214
	AUTRES CRÉDITS D'IMPÔT REMBOURSABLES						
110	Soutien aux enfants	14 748	31 520	13 129	31 145	2 333	4 937
111	Crédit pour TVQ	27 403	6 061	23 147	5 439	2 902	636
112	Impôt à payer moins les crédits d'impôt remboursables	97 224	647 098	70 849	323 892	17 006	257 482

TABLEAU 5 (suite)

Statistiques fiscales détaillées selon la principale source de revenus
Québec – 2007

(nombre de contribuables; montants en milliers de dollars)

	Composantes	Affaires		Profession		Commission	
		Nombre	Montant	Nombre	Montant	Nombre	Montant
1	Contribuables imposables	107 323		41 883		11 841	
2	Contribuables non imposables	113 476		11 903		6 341	
3	Tous les contribuables	220 799		53 786		18 182	
	CALCUL DU REVENU TOTAL						
4	Revenus d'emploi	50 502	545 649	13 542	229 311	3 569	29 711
5	Correction des revenus d'emploi	2 838	973	78	20	32	10
6	Autres revenus d'emploi	4 057	15 535	2 098	7 110	486	977
7	Prestations d'assurance parentale	4 873	21 288	1 720	13 604	300	1 342
8	Prestations d'assurance emploi	7 547	38 474	695	3 016	381	1 691
9	Pension de sécurité de vieillesse	8 337	43 884	2 907	15 684	1 018	5 372
10	Prestations du RRQ ou du RPC	19 183	95 056	4 462	32 210	2 009	12 282
11	Prestations d'un régime de retraite, d'un REER et d'un FERR ou rentes	8 269	96 550	2 462	52 462	1 077	13 785
12	Revenus de retraite transférés par votre conjoint	3 202	24 755	586	5 605	228	1 745
13	Dividendes imposables de sociétés canadiennes	26 736	107 424	17 161	119 921	3 580	13 436
14	Intérêts et autres revenus de placement	59 485	97 639	26 919	99 099	6 038	10 616
15	Revenus de location	20 675	41 171	5 552	12 799	1 949	-755
16	Gains en capital imposables	21 457	93 446	13 098	92 640	2 813	12 260
17	Pension alimentaire reçue	820	4 790	122	1 197	46	515
18	Prestations d'assistance sociale	2 935	8 217	279	742	190	458
19	Indemnités de remplacement, versement net des suppléments fédéraux	7 294	36 262	551	2 614	388	1 949
20	Autres revenus	30 476	101 081	10 739	53 064	3 385	14 978
21	Revenus nets d'affaires	218 698	4 072 380	1 624	-47 411	586	-31
22	Revenus nets d'agriculture	1 456	-1 404	321	-1 508	77	-195
23	Revenus nets de pêche	14	67				
24	Revenus nets de profession	812	26 361	53 240	5 070 344	239	5 053
25	Revenus nets de travail à commission	692	4 505	182	830	17 812	669 017
26	Revenus d'une société de personnes alloués à un associé retiré	12	10				
27	Revenus d'une société de personnes alloués à un associé déterminé	1 034	454	2 051	405	194	-884
28	Revenus d'entreprise	218 794	4 102 373	53 560	5 022 696	18 084	672 960
29	REVENU TOTAL	220 799	5 474 658	53 786	5 763 832	18 182	793 341
	CALCUL DU REVENU NET						
30	Déduction pour travailleur	211 053	154 777	52 950	47 399	17 697	14 572
31	Déduction pour régime de pension agréé (RPA)	11 260	7 147	3 533	6 720	519	292
32	Dépenses et déductions reliées à l'emploi	1 768	4 889	2 133	4 326	478	3 257
33	Déduction pour REER	56 444	304 939	34 385	457 236	7 288	66 635
34	Pension alimentaire déductible	848	6 891	698	16 747	130	1 352
35	Frais de déménagement	287	1 426	285	1 647	37	234
36	Frais financiers et frais d'intérêts	5 425	18 380	6 759	30 122	1 228	4 001
37	Perte à l'égard d'un placements dans une entreprise	143	3 691	91	1 817	23	728
38	Déduction pour résident d'une région éloignée reconnue	386	981	152	445		
39	Déduction pour frais d'exploration et de mise en valeur	682	5 674	1 479	16 497	144	1 295
40	Déduction pour cotisations RRQ et au RQAP pour un travail autonome	194 805	142 826	50 788	75 384	16 958	19 573
41	Autres déductions	12 288	38 102	5 074	33 873	1 328	6 233
42	Report du rajustement des frais de placement	731	915	834	1 895	188	289
43	Rajustement des frais de placement	1 868	4 875	1 616	7 301	505	1 360
44	Total des déductions : calcul du revenu net et rajustement des frais de placement	212 325	685 763	53 120	686 807	17 765	117 120
45	REVENU NET	213 091	4 863 964	53 097	5 110 787	17 766	679 085

TABLEAU 5 (suite)

Statistiques fiscales détaillées selon la principale source de revenus
Québec – 2007
(nombre de contribuables; montants en milliers de dollars)

	Composantes	Affaires		Profession		Commission	
		Nombre	Montant	Nombre	Montant	Nombre	Montant
	CALCUL DU REVENU IMPOSABLE						
46	Rajustement de déductions	1 013	1 364	427	860	135	165
47	Prestation universelle pour garde d'enfants	23 466	34 005	3 826	5 841	1 315	1 889
48	Total des montants des lignes 45, 46 et 47	214 694	4 899 333	53 251	5 117 488	17 824	681 139
49	Déductions pour investissements stratégiques	548	3 200	1 207	6 847	150	702
50	Pertes d'autres années, autres qu'en capital	2 921	15 665	361	3 891	235	1 409
51	Pertes nettes en capital d'autres années	3 249	6 516	3 505	11 846	607	1 523
52	Déduction pour gains en capital	273	9 386	207	7 340	39	1 064
53	Déduction pour un Indien	141	10 822	19	1 429		
54	Déductions pour certains revenus	9 039	42 491	1 210	7 069	574	2 446
55	Déductions diverses	2 207	11 726	1 263	8 260	131	296
56	Total des déductions : calcul du revenu imposable	17 498	99 806	6 800	46 682	1 588	7 512
57	REVENU IMPOSABLE	213 798	4 802 724	53 170	5 070 994	17 792	673 693
	CALCUL DES CRÉDITS D'IMPÔT NON REMBOURSABLES						
58	Montant personnel de base additionné au montant complémentaire	220 799	2 144 448	53 786	523 792	18 182	176 486
59	Montant complémentaire additionnel	3 586	577	17 795	3 158	1 187	157
60	Total des montants des lignes 58 et 59	220 799	2 145 026	53 786	526 951	18 182	176 644
61	Redressement pour indemnités de remplacement du revenu	1 986	4 660	164	362	128	297
62	Montant en raison de l'âge, personne vivant seule ou revenus de retraite	36 234	51 894	5 050	6 716	2 558	3 612
63	Montant pour personnes à charge et montant transféré par un enfant majeur aux études postsecondaires	4 549	13 032	2 960	10 765	483	1 463
64	Cotisations syndicales, professionnelles ou autres	27 377	12 750	29 195	47 128	4 283	2 652
65	Montant pour déficience grave et prolongée des fonctions mentales ou physiques	513	1 167	136	312	31	71
66	Frais pour soins médicaux non dispensés dans votre région	160	204	90	155	14	24
67	Frais médicaux	52 567	70 984	11 811	24 996	5 056	9 290
68	Frais de scolarité ou d'examen	6 800	10 859	2 910	6 861	944	1 529
69	Intérêts payés sur un prêt étudiant	4 732	3 133	3 475	2 563	420	297
70	Frais de scolarité ou d'examen transférés par un enfant	3 861	5 864	4 066	10 378	569	974
71	Total des montants	220 799	2 310 251	53 786	636 462	18 182	196 260
72	Crédits d'impôt non remboursables	220 799	462 050	53 786	127 292	18 182	39 252
73	Crédit d'impôt pour nouveau diplômé travaillant dans une région ressource éloignée	53	82	23	44		
74	Crédit d'impôt pour dons de 200 $ ou moins	33 857	824	24 966	803	5 161	142
75	Crédit d'impôt pour dons de plus de 200 $	13 006	4 536	16 186	8 631	2 470	1 029
76	TOTAL DES CRÉDITS D'IMPÔT NON REMBOURSABLES	220 799	467 502	53 786	136 775	18 182	40 428

TABLEAU 5 (suite)

Statistiques fiscales détaillées selon la principale source de revenus
Québec – 2007

(nombre de contribuables; montants en milliers de dollars)

	Composantes	Affaires		Profession		Commission	
		Nombre	Montant	Nombre	Montant	Nombre	Montant
	CALCUL DE L'IMPÔT ET DES COTISATIONS À PAYER						
77	Impôt sur le revenu imposable	213 798	855 347	53 170	1 082 047	17 792	127 095
78	Crédit d'impôt pour contribution à des partis politiques	1 741	230	2 093	379	327	46
79	Crédit d'impôt pour dividendes	25 206	10 185	16 460	11 676	3 410	1 216
80	Crédit d'impôt d'actions de Capital régional et coopératif Desjardins	785	1 221	689	1 157	112	195
81	Crédit d'impôt relatif à un fonds de travailleurs	3 187	1 538	1 360	845	462	286
82	Crédits transférés d'un conjoint à l'autre	22 265	18 402	4 234	4 244	1 784	1 573
83	Impôt a payer	107 323	445 879	41 883	936 262	11 841	88 698
84	Droits d'immatriculation pour le registre des entreprises du Québec	65 640	2 100	6 623	212	1 343	43
85	Cotisation au RQAP pour un travail autonome ou hors du Québec	195 239	25 923	50 839	14 477	16 962	3 582
86	Versements anticipés de crédits d'impôt	2 184	2 279	252	331	122	143
87	Impôts spéciaux	401	23	57	4	39	2
88	Cotisations au RRQ pour un travail autonome	184 133	263 320	49 431	138 214	16 314	36 044
89	Cotisation au Fonds des services de santé	116 591	16 819	43 882	24 251	12 788	3 522
90	Cotisation au Régime d'assurance médicaments	73 981	30 369	11 325	5 228	5 362	2 474
91	IMPÔT ET COTISATIONS À PAYER	209 357	786 713	52 559	1 118 979	17 331	134 507
	CALCUL DU REMBOURSEMENT OU DU SOLDE À PAYER						
92	Impôt du Québec retenu à la source	52 772	81 094	13 465	41 349	4 556	11 859
93	Impôt du Québec retenu à la source transféré à votre conjoint	1 166	1 510	414	805	153	184
94	Impôt du Québec retenu à la source transféré par votre conjoint	2 287	2 292	456	616	163	177
95	Cotisations payées en trop au RRQ et au RPC	7 957	632	763	217	308	24
96	Impôt payé par acomptes provisionnels	33 524	304 628	31 061	859 417	5 185	58 597
97	Impôt retenu pour une autre province	644	1 069	146	489	37	43
98	Crédit d'impôt pour frais de garde d'enfants	24 605	13 240	8 506	6 606	1 864	1 412
99	Crédit d'impôt relatif à la prime au travail	67 170	60 329	6 529	5 358	3 938	3 513
100	Cotisations payées en trop au RQAP	26 369	35	6 778	19	1 749	4
101	Crédit d'impôt pour maintien à domicile d'une personne âgée	214	110	197	114	39	13
102	Remboursement TVQ aux salariés et aux membres d'une société	2 210	304	3 421	947	745	73
103	Remboursement d'impôts fonciers	56 802	18 665	6 673	2 236	3 611	1 244
104	Autres crédits	29 096	12 754	4 285	2 200	1 581	711
105	IMPÔT PAYÉ ET AUTRES CRÉDITS	161 761	493 644	46 286	918 761	13 793	77 487
106	SOLDE À PAYER	145 181	378 741	37 100	252 756	12 993	65 024
107	Somme jointe	35 999	94 413	13 594	93 478	3 545	15 733
108	REMBOURSEMENT	68 192	-85 671	15 870	-52 539	4 659	-8 003
109	Remboursement anticipé	4 024	3 679	756	869	281	277
	AUTRES CRÉDITS D'IMPÔT REMBOURSABLES						
110	Soutien aux enfants	49 932	127 859	10 959	19 326	2 783	6 553
111	Crédit pour TVQ	98 565	24 098	10 955	2 578	6 400	1 516
112	Impôt à payer moins les crédits d'impôt remboursables	197 038	188 520	51 197	896 897	16 780	73 663

TABLEAU 5 (suite)

Statistiques fiscales détaillées selon la principale source de revenus
Québec – 2007

(nombre de contribuables; montants en milliers de dollars)

	Composantes	Agriculture		Pêche		Autres	
		Nombre	Montant	Nombre	Montant	Nombre	Montant
1	Contribuables imposables	11 577		876		69 378	
2	Contribuables non imposables	13 760		161		643 447	
3	Tous les contribuables	25 337		1 037		712 825	
	CALCUL DU REVENU TOTAL						
4	Revenus d'emploi	8 191	131 312	269	2 366	132 191	659 097
5	Correction des revenus d'emploi	351	8			4 238	5 187
6	Autres revenus d'emploi	509	2 291	10	22	6 276	18 687
7	Prestations d'assurance parentale	437	2 364			6 184	30 333
8	Prestations d'assurance emploi	1 384	8 892	966	12 920	18 367	72 519
9	Pension de sécurité de vieillesse	2 851	15 693	48	261	92 895	429 519
10	Prestations du RRQ ou du RPC	4 739	22 770	125	529	95 099	228 808
11	Prestations d'un régime de retraite, d'un REER et d'un FERR ou rentes	2 289	20 444	30	236	20 230	176 385
12	Revenus de retraite transférés par votre conjoint	435	3 085	15	73	3 367	16 162
13	Dividendes imposables de sociétés canadiennes	6 671	17 682	121	623	24 292	37 459
14	Intérêts et autres revenus de placement	11 795	33 932	289	578	83 616	91 812
15	Revenus de location	1 800	5 802	39	234	7 143	2 860
16	Gains en capital imposables	5 355	56 219	87	1 032	18 288	37 985
17	Pension alimentaire reçue	17	110			8 770	122 361
18	Prestations d'assistance sociale	54	173			309 817	2 137 567
19	Indemnités de remplacement, versement net des suppléments fédéraux	1 946	9 295	23	168	161 658	1 927 033
20	Autres revenus	4 457	16 896	173	573	172 967	2 187 155
21	Revenus nets d'affaires	1 267	7 252	36	166	8 309	4 463
22	Revenus nets d'agriculture	24 261	316 394			603	-1 533
23	Revenus nets de pêche			1 020	20 253	16	-21
24	Revenus nets de profession	74	1 557			1 522	5 252
25	Revenus nets de travail à commission	38	251			1 061	2 003
26	Revenus d'une société de personnes alloués à un associé retiré					63	745
27	Revenus d'une société de personnes alloués à un associé déterminé	187	-28			619	48
28	Revenus d'entreprise	24 351	325 484	1 025	20 608	11 995	10 958
29	REVENU TOTAL	25 337	672 469	1 037	40 247	712 825	8 192 052
	CALCUL DU REVENU NET						
30	Déduction pour travailleur	22 156	15 952	961	723	153 514	37 095
31	Déduction pour régime de pension agréé (RPA)	1 601	2 084	26	12	21 382	12 174
32	Dépenses et déductions reliées à l'emploi	208	476			1 866	6 698
33	Déduction pour REER	5 928	31 736	326	1 549	16 655	91 373
34	Pension alimentaire déductible	96	747			732	4 959
35	Frais de déménagement					311	931
36	Frais financiers et frais d'intérêts	920	2 343	12	34	4 864	11 307
37	Perte à l'égard d'un placements dans une entreprise	18	233			124	5 509
38	Déduction pour résident d'une région éloignée reconnue			492	1 415	737	1 806
39	Déduction pour frais d'exploration et de mise en valeur	79	401			286	2 516
40	Déduction pour cotisations RRQ et au RQAP pour un travail autonome	17 580	12 325	888	755	4 646	778
41	Autres déductions	1 852	5 699	247	532	98 536	405 352
42	Report du rajustement des frais de placement	60	50			452	349
43	Rajustement des frais de placement	158	414			1 393	3 366
44	Total des déductions : calcul du revenu net et rajustement des frais de placement	22 738	71 684	998	5 221	221 488	577 481
45	REVENU NET	23 945	620 536	1 031	35 032	583 056	7 625 413

TABLEAU 5 (suite)

Statistiques fiscales détaillées selon la principale source de revenus
Québec – 2007

(nombre de contribuables; montants en milliers de dollars)

	Composantes	Agriculture		Pêche		Autres	
		Nombre	Montant	Nombre	Montant	Nombre	Montant
	CALCUL DU REVENU IMPOSABLE						
46	Rajustement de déductions	67	152			5 269	5 218
47	Prestation universelle pour garde d'enfants	1 720	2 825	45	56	81 093	120 777
48	Total des montants des lignes 45, 46 et 47	24 181	623 513	1 032	35 089	610 385	7 751 408
49	Déductions pour investissements stratégiques	1 789	9 416			191	886
50	Pertes d'autres années, autres qu'en capital	1 046	7 397			1 260	4 445
51	Pertes nettes en capital d'autres années	663	1 007			2 267	4 450
52	Déduction pour gains en capital	1 382	107 023	29	2 154	100	2 067
53	Déduction pour un Indien					2 822	26 804
54	Déductions pour certains revenus	1 996	9 508	25	176	212 851	2 369 319
55	Déductions diverses	859	5 058			3 082	16 582
56	Total des déductions : calcul du revenu imposable	6 709	139 494	76	2 391	218 746	2 424 554
57	REVENU IMPOSABLE	23 969	485 590	1 027	32 711	579 380	5 345 132
	CALCUL DES CRÉDITS D'IMPÔT NON REMBOURSABLES						
58	Montant personnel de base additionné au montant complémentaire	25 337	246 799	1 037	10 085	712 825	6 911 229
59	Montant complémentaire additionnel	464	75	42	7	1 215	495
60	Total des montants des lignes 58 et 59	25 337	246 874	1 037	10 092	712 825	6 911 725
61	Redressement pour indemnités de remplacement du revenu	354	1 088			53 941	325 654
62	Montant en raison de l'âge, personne vivant seule ou revenus de retraite	4 219	9 086	98	137	203 951	375 298
63	Montant pour personnes à charge et montant transféré par un enfant majeur aux études postsecondaires	964	2 933	47	148	3 884	10 264
64	Cotisations syndicales, professionnelles ou autres	2 078	849	69	19	37 929	6 101
65	Montant pour déficience grave et prolongée des fonctions mentales ou physiques	98	225			20 680	47 096
66	Frais pour soins médicaux non dispensés dans votre région	21	24			449	626
67	Frais médicaux	7 591	10 279	313	350	44 862	91 216
68	Frais de scolarité ou d'examen	328	277			6 768	12 497
69	Intérêts payés sur un prêt étudiant	183	90			1 872	947
70	Frais de scolarité ou d'examen transférés par un enfant	811	940	61	95	1 639	3 082
71	Total des montants	25 337	270 488	1 037	10 844	712 825	7 133 198
72	Crédits d'impôt non remboursables	25 337	54 098	1 037	2 169	712 772	1 426 667
73	Crédit d'impôt pour nouveau diplômé travaillant dans une région ressource éloignée	11	20			161	141
74	Crédit d'impôt pour dons de 200 $ ou moins	6 339	175	386	10	19 207	427
75	Crédit d'impôt pour dons de plus de 200 $	2 767	389	151	11	6 398	2 238
76	TOTAL DES CRÉDITS D'IMPÔT NON REMBOURSABLES	25 337	54 683	1 037	2 195	712 773	1 429 478

TABLEAU 5 (suite)

Statistiques fiscales détaillées selon la principale source de revenus
Québec – 2007

(nombre de contribuables; montants en milliers de dollars)

	Composantes	Agriculture		Pêche		Autres	
		Nombre	Montant	Nombre	Montant	Nombre	Montant
	CALCUL DE L'IMPÔT ET DES COTISATIONS À PAYER						
77	Impôt sur le revenu imposable	23 969	82 047	1 027	5 683	579 380	904 400
78	Crédit d'impôt pour contribution à des partis politiques	478	60	10	1	1 120	125
79	Crédit d'impôt pour dividendes	6 247	1 622	115	51	22 738	3 706
80	Crédit d'impôt d'actions de Capital régional et coopératif Desjardins	227	363	21	28	396	582
81	Crédit d'impôt relatif à un fonds de travailleurs	288	124			1 974	554
82	Crédits transférés d'un conjoint à l'autre	4 444	3 517	160	147	10 450	7 998
83	Impôt a payer	11 577	32 656	876	3 341	69 378	257 275
84	Droits d'immatriculation pour le registre des entreprises du Québec	1 709	55	22	1	5 352	171
85	Cotisation au RQAP pour un travail autonome ou hors du Québec	17 750	2 227	895	133	6 715	228
86	Versements anticipés de crédits d'impôt	214	233			9 451	13 563
87	Impôts spéciaux	13	1			425	59
88	Cotisations au RRQ pour un travail autonome	16 202	22 733	827	1 396	2 685	1 391
89	Cotisation au Fonds des services de santé	12 523	1 927	905	151	39 932	6 835
90	Cotisation au Régime d'assurance médicaments	11 380	5 035	703	413	73 825	25 598
91	IMPÔT ET COTISATIONS À PAYER	22 120	64 868	997	5 436	132 473	305 119
	CALCUL DU REMBOURSEMENT OU DU SOLDE À PAYER						
92	Impôt du Québec retenu à la source	7 776	16 352	919	1 161	117 225	223 699
93	Impôt du Québec retenu à la source transféré à votre conjoint	283	208			1 730	2 062
94	Impôt du Québec retenu à la source transféré par votre conjoint	286	274	11	6	1 889	1 357
95	Cotisations payées en trop au RRQ et au RPC	2 497	173	51	6	102 458	7 208
96	Impôt payé par acomptes provisionnels	2 655	12 866	110	785	6 154	26 119
97	Impôt retenu pour une autre province	65	150	39	53	1 213	2 552
98	Crédit d'impôt pour frais de garde d'enfants	2 361	957	48	30	16 963	7 615
99	Crédit d'impôt relatif à la prime au travail	6 936	7 367	126	102	17 289	6 766
100	Cotisations payées en trop au RQAP	4 170	5	204	4	85 332	227
101	Crédit d'impôt pour maintien à domicile d'une personne âgée	44	33			10 071	12 786
102	Remboursement TVQ aux salariés et aux membres d'une société	320	29			1 814	111
103	Remboursement d'impôts fonciers	2 001	568	142	38	153 855	32 435
104	Autres crédits	3 114	1 603	55	34	8 676	6 103
105	IMPÔT PAYÉ ET AUTRES CRÉDITS	17 814	40 170	981	2 216	289 806	324 917
106	SOLDE À PAYER	14 442	36 534	758	3 489	69 319	78 515
107	Somme jointe	4 666	12 909	104	547	18 413	32 348
108	REMBOURSEMENT	9 131	-11 837	270	-269	241 437	-98 313
109	Remboursement anticipé	407	407	40	30	19 720	9 028
	AUTRES CRÉDITS D'IMPÔT REMBOURSABLES						
110	Soutien aux enfants	3 520	10 770	47	128	146 910	447 353
111	Crédit pour TVQ	11 897	3 126	350	77	398 529	92 363
112	Impôt à payer moins les crédits d'impôt remboursables	22 464	8 204	1 002	2 931	542 753	-348 257

TABLEAU 5 (suite)

Statistiques fiscales détaillées selon la principale source de revenus
Québec – 2007

(nombre de contribuables; montants en milliers de dollars)

	Composantes	Ensemble	
		Nombre	Montant
1	Contribuables imposables	3 848 969	
2	Contribuables non imposables	2 112 968	
3	Tous les contribuables	5 961 937	
	CALCUL DU REVENU TOTAL		
4	Revenus d'emploi	4 002 684	135 172 565
5	Correction des revenus d'emploi	145 858	408
6	Autres revenus d'emploi	228 409	1 156 611
7	Prestations d'assurance parentale	173 474	1 414 466
8	Prestations d'assurance emploi	626 073	3 087 443
9	Pension de sécurité de vieillesse	1 093 010	6 130 772
10	Prestations du RRQ ou du RPC	1 415 685	8 101 281
11	Prestations d'un régime de retraite, d'un REER et d'un FERR ou rentes	945 972	15 680 950
12	Revenus de retraite transférés par votre conjoint	205 189	2 051 758
13	Dividendes imposables de sociétés canadiennes	805 383	5 872 347
14	Intérêts et autres revenus de placement	2 067 690	4 329 181
15	Revenus de location	365 904	1 189 131
16	Gains en capital imposables	567 993	3 256 142
17	Pension alimentaire reçue	20 802	194 074
18	Prestations d'assistance sociale	388 209	2 317 868
19	Indemnités de remplacement, versement net des suppléments fédéraux	817 187	4 199 530
20	Autres revenus	1 024 225	4 757 133
21	Revenus nets d'affaires	360 554	4 227 579
22	Revenus nets d'agriculture	45 263	276 413
23	Revenus nets de pêche	1 336	20 569
24	Revenus nets de profession	84 718	5 323 403
25	Revenus nets de travail à commission	33 434	723 623
26	Revenus d'une société de personnes alloués à un associé retiré	402	1 763
27	Revenus d'une société de personnes alloués à un associé déterminé	29 631	18 430
28	Revenus d'entreprise	540 087	10 591 780
29	REVENU TOTAL	5 961 937	209 506 801
	CALCUL DU REVENU NET		
30	Déduction pour travailleur	4 187 918	3 381 177
31	Déduction pour régime de pension agréé (RPA)	1 385 880	2 879 558
32	Dépenses et déductions reliées à l'emploi	149 911	559 945
33	Déduction pour REER	1 582 727	6 930 150
34	Pension alimentaire déductible	24 314	209 402
35	Frais de déménagement	10 971	47 575
36	Frais financiers et frais d'intérêts	210 160	585 260
37	Perte à l'égard d'un placements dans une entreprise	2 538	54 625
38	Déduction pour résident d'une région éloignée reconnue	24 610	81 364
39	Déduction pour frais d'exploration et de mise en valeur	17 788	152 434
40	Déduction pour cotisations RRQ et au RQAP pour un travail autonome	371 622	269 043
41	Autres déductions	648 528	3 467 513
42	Report du rajustement des frais de placement	18 759	25 416
43	Rajustement des frais de placement	51 456	103 441
44	Total des déductions : calcul du revenu net et rajustement des frais de placement	4 523 024	18 540 021
45	REVENU NET	5 816 147	191 160 753

TABLEAU 5 (suite)

Statistiques fiscales détaillées selon la principale source de revenus
Québec – 2007

(nombre de contribuables; montants en milliers de dollars)

	Composantes	Ensemble	
		Nombre	Montant
	CALCUL DU REVENU IMPOSABLE		
46	Rajustement de déductions	33 163	31 748
47	Prestation universelle pour garde d'enfants	371 596	534 621
48	Total des montants des lignes 45, 46 et 47	5 846 832	191 727 122
49	Déductions pour investissements stratégiques	17 857	86 372
50	Pertes d'autres années, autres qu'en capital	13 478	75 388
51	Pertes nettes en capital d'autres années	94 073	227 560
52	Déduction pour gains en capital	10 583	668 417
53	Déduction pour un Indien	17 993	405 376
54	Déductions pour certains revenus	940 303	4 854 393
55	Déductions diverses	74 556	764 833
56	Total des déductions : calcul du revenu imposable	1 129 337	7 082 338
57	REVENU IMPOSABLE	5 804 140	184 687 301
	CALCUL DES CRÉDITS D'IMPÔT NON REMBOURSABLES		
58	Montant personnel de base additionné au montant complémentaire	5 961 937	57 949 831
59	Montant complémentaire additionnel	35 155	7 712
60	Total des montants des lignes 58 et 59	5 961 937	57 957 543
61	Redressement pour indemnités de remplacement du revenu	186 283	504 632
62	Montant en raison de l'âge, personne vivant seule ou revenus de retraite	1 449 546	3 368 947
63	Montant pour personnes à charge et montant transféré par un enfant majeur aux études postsecondaires	94 317	277 973
64	Cotisations syndicales, professionnelles ou autres	1 736 876	981 082
65	Montant pour déficience grave et prolongée des fonctions mentales ou physiques	78 073	178 481
66	Frais pour soins médicaux non dispensés dans votre région	8 652	10 989
67	Frais médicaux	1 589 842	2 515 000
68	Frais de scolarité ou d'examen	275 981	431 374
69	Intérêts payés sur un prêt étudiant	167 355	94 271
70	Frais de scolarité ou d'examen transférés par un enfant	112 219	177 407
71	Total des montants	5 961 937	65 488 434
72	Crédits d'impôt non remboursables	5 961 881	13 097 718
73	Crédit d'impôt pour nouveau diplômé travaillant dans une région ressource éloignée	15 335	28 722
74	Crédit d'impôt pour dons de 200 $ ou moins	1 283 564	30 458
75	Crédit d'impôt pour dons de plus de 200 $	471 189	141 876
76	TOTAL DES CRÉDITS D'IMPÔT NON REMBOURSABLES	5 961 882	13 298 438

TABLEAU 5 (fin)

Statistiques fiscales détaillées selon la principale source de revenus Québec – 2007

(nombre de contribuables; montants en milliers de dollars)

	Composantes	Ensemble	
		Nombre	Montant
	CALCUL DE L'IMPÔT ET DES COTISATIONS À PAYER		
77	Impôt sur le revenu imposable	5 804 140	33 311 702
78	Crédit d'impôt pour contribution à des partis politiques	48 415	6 417
79	Crédit d'impôt pour dividendes	753 620	548 558
80	Crédit d'impôt d'actions de Capital régional et coopératif Desjardins	29 143	41 184
81	Crédit d'impôt relatif à un fonds de travailleurs	259 413	100 762
82	Crédits transférés d'un conjoint à l'autre	457 992	450 885
83	Impôt a payer	3 848 969	20 864 333
84	Droits d'immatriculation pour le registre des entreprises du Québec	136 125	4 356
85	Cotisation au RQAP pour un travail autonome ou hors du Québec	469 149	55 432
86	Versements anticipés de crédits d'impôt	138 923	168 830
87	Impôts spéciaux	8 240	621
88	Cotisations au RRQ pour un travail autonome	333 491	494 934
89	Cotisation au Fonds des services de santé	1 233 067	188 316
90	Cotisation au Régime d'assurance médicaments	1 640 448	688 755
91	IMPÔT ET COTISATIONS À PAYER	4 557 806	22 465 578
	CALCUL DU REMBOURSEMENT OU DU SOLDE À PAYER		
92	Impôt du Québec retenu à la source	4 154 808	18 841 120
93	Impôt du Québec retenu à la source transféré à votre conjoint	152 827	195 579
94	Impôt du Québec retenu à la source transféré par votre conjoint	153 009	197 605
95	Cotisations payées en trop au RRQ et au RPC	2 024 107	153 413
96	Impôt payé par acomptes provisionnels	348 043	2 659 966
97	Impôt retenu pour une autre province	81 358	377 290
98	Crédit d'impôt pour frais de garde d'enfants	358 359	171 142
99	Crédit d'impôt relatif à la prime au travail	557 049	348 666
100	Cotisations payées en trop au RQAP	1 666 896	5 689
101	Crédit d'impôt pour maintien à domicile d'une personne âgée	150 511	150 246
102	Remboursement TVQ aux salariés et aux membres d'une société	149 427	18 099
103	Remboursement d'impôts fonciers	1 090 093	277 307
104	Autres crédits	235 931	97 819
105	IMPÔT PAYÉ ET AUTRES CRÉDITS	5 073 346	23 102 782
106	SOLDE À PAYER	1 727 187	2 570 041
107	Somme jointe	535 800	925 946
108	REMBOURSEMENT	3 557 432	-3 207 239
109	Remboursement anticipé	322 438	256 106
	AUTRES CRÉDITS D'IMPÔT REMBOURSABLES		
110	Soutien aux enfants	899 186	2 031 249
111	Crédit pour TVQ	2 159 532	471 717
112	Impôt à payer moins les crédits d'impôt remboursables	5 341 915	17 298 089

TABLEAU 6

Sommaire des statistiques fiscales selon le statut civil
Québec – 2007

(nombre de contribuables; montants en milliers de dollars)

	Composantes	Sans conjoint		Avec conjoint		Ensemble	
		Nombre	Montant	Nombre	Montant	Nombre	Montant
1	Contribuables imposables	1 461 361		2 387 608		3 848 969	
2	Tous les contribuables	2 652 057		3 309 880		5 961 937	
	CALCUL DU REVENU TOTAL						
3	Revenus d'emploi	1 789 202	46 427 393	2 256 038	89 902 192	4 045 240	136 329 585
4	Prestations d'assurance emploi et prestations d'assurance parentale	288 368	1 445 005	489 479	3 056 903	777 847	4 501 908
5	Revenus de retraite	709 573	11 617 000	995 245	20 347 761	1 704 818	31 964 761
6	Revenus de biens	909 775	4 445 330	1 534 120	10 219 901	2 443 895	14 665 231
7	Revenus nets d'entreprise et profession	165 577	2 639 756	350 481	7 931 831	516 058	10 571 587
8	Autres revenus	1 096 351	6 278 349	1 006 547	5 192 020	2 102 898	11 470 369
9	REVENU TOTAL	2 652 057	72 854 163	3 309 880	136 652 639	5 961 937	209 506 801
	CALCUL DU REVENU NET ET DU REVENU IMPOSABLE						
10	Déductions reliées à l'emploi	1 833 155	1 545 079	2 355 982	2 396 043	4 189 137	3 941 122
11	Déductions reliées à la retraite	794 894	2 838 581	1 505 137	6 971 128	2 300 031	9 809 708
12	Déductions reliées aux placements	76 278	239 217	166 391	634 466	242 669	873 683
13	Autres déductions et rajustement des frais de placement	369 303	677 117	699 088	3 238 391	1 068 391	3 915 508
14	Total des déductions : calcul du revenu net et rajustement des frais de placement	1 937 159	5 299 994	2 585 865	13 240 027	4 523 024	18 540 021
15	Revenu net	2 617 485	67 613 038	3 198 662	123 547 714	5 816 147	191 160 753
16	Prestation universelle pour garde d'enfants	73 598	90 317	297 998	444 304	371 596	534 621
17	Total des déductions : calcul du revenu imposable	572 828	3 366 259	556 509	3 716 079	1 129 337	7 082 338
18	REVENU IMPOSABLE	2 598 625	64 369 793	3 205 515	120 317 508	5 804 140	184 687 301
	CALCUL DES CRÉDITS D'IMPÔT NON REMBOURSABLES						
19	Montant de base	2 652 057	25 750 840	3 309 880	32 198 991	5 961 937	57 949 831
20	Montant complémentaire additionnel	7 338	1 513	27 817	6 199	35 155	7 712
21	Montant accordé pour personnes à charge	23 559	64 794	70 758	213 179	94 317	277 973
22	Autres montants accordés	1 859 719	3 808 655	1 946 923	3 444 263	3 806 642	7 252 918
23	Total des montants accordés	2 652 057	29 625 802	3 309 880	35 862 632	5 961 937	65 488 434
24	Crédit d'impôt pour nouveau diplômé travaillant dans une région ressource éloignée	9 462	17 081	5 873	11 641	15 335	28 722
25	Dons	445 986	60 445	837 578	111 890	1 283 564	172 335
26	TOTAL DES CRÉDITS D'IMPÔT NON REMBOURSABLES	2 652 024	6 002 478	3 309 858	7 295 960	5 961 882	13 298 438
27	IMPÔT À PAYER	1 461 361	6 212 221	2 387 608	14 652 112	3 848 969	20 864 333
28	IMPÔT ET COTISATIONS À PAYER	1 803 441	6 842 068	2 754 365	15 623 510	4 557 806	22 465 578
	CALCUL DU REMBOURSEMENT OU DU SOLDE À PAYER						
29	Impôt du Québec retenu à la source	1 765 883	5 728 160	2 462 317	13 114 986	4 228 200	18 843 146
30	Crédit d'impôt pour frais de garde d'enfants	85 210	52 723	273 149	118 419	358 359	171 142
31	Crédit d'impôt relatif à la prime au travail	405 011	191 202	152 038	157 465	557 049	348 666
32	Crédit d'impôt pour maintien à domicile d'une personne âgée	102 980	119 495	47 531	30 751	150 511	150 246
33	Remboursement TVQ aux salariés et sociétés	44 029	4 997	105 398	13 102	149 427	18 099
34	Remboursement d'impôts fonciers	841 609	212 885	248 484	64 422	1 090 093	277 307
35	Autres crédits	168 218	53 682	67 713	44 137	235 931	97 819
36	Impôt payé par acomptes, autres crédits	1 522 758	638 342	1 746 042	1 632 069	3 268 800	2 270 411
37	IMPÔT PAYÉ ET AUTRES CRÉDITS	2 283 307	7 287 934	2 790 039	15 814 848	5 073 346	23 102 782
38	SOLDE À PAYER	640 486	779 828	1 086 701	1 790 213	1 727 187	2 570 041
39	REMBOURSEMENT	1 698 695	-1 225 692	1 858 737	-1 981 547	3 557 432	-3 207 239
40	Remboursement anticipé	167 189	119 463	155 249	136 643	322 438	256 106
	AUTRES CRÉDITS D'IMPÔT REMBOURSABLES						
41	Soutien aux enfants	249 088	723 906	650 098	1 307 343	899 186	2 031 249
42	Crédit pour TVQ	1 707 126	350 844	452 406	120 873	2 159 532	471 717

TABLEAU 7

Sommaire des statistiques fiscales selon le nombre d'enfants à charge
Québec – 2007

(nombre de contribuables; montants en milliers de dollars)

Composantes	Aucun		1 enfant		2 enfants	
	Nombre	Montant	Nombre	Montant	Nombre	Montant
1 Contribuables imposables	3 175 875		329 105		266 594	
2 Tous les contribuables	4 998 919		455 515		371 475	
CALCUL DU REVENU TOTAL						
3 Revenus d'emploi	3 292 564	110 366 179	366 770	12 960 269	293 885	10 233 465
4 Prestations d'assurance emploi et prestations d'assurance parentale	565 691	2 862 930	106 186	816 489	79 133	612 768
5 Revenus de retraite	1 671 189	31 577 202	21 564	286 757	9 235	80 806
6 Revenus de biens	2 072 492	13 308 816	178 369	702 757	147 057	461 832
7 Revenus nets d'entreprise et profession	410 389	8 285 356	46 373	1 037 699	42 199	873 489
8 Autres revenus	1 808 887	9 943 969	143 912	793 915	106 163	505 209
9 REVENU TOTAL	4 998 919	176 347 391	455 515	16 598 098	371 475	12 767 732
CALCUL DU REVENU NET ET DU REVENU IMPOSABLE						
10 Déductions reliées à l'emploi	3 382 474	3 199 276	390 205	366 504	316 206	291 621
11 Déductions reliées à la retraite	1 799 696	7 947 367	240 272	934 681	201 745	727 752
12 Déductions reliées aux placements	213 971	778 790	14 985	49 826	10 335	32 214
13 Autres déductions et rajustement des frais de placement	878 005	3 679 229	89 748	132 018	70 194	73 778
14 Total des déductions : calcul du revenu net et rajustement des frais de placement	3 680 739	15 604 662	405 880	1 483 028	327 970	1 125 365
15 Revenu net	4 906 205	160 902 721	438 172	15 128 463	350 309	11 655 809
16 Prestation universelle pour garde d'enfants	75 192	105 164	112 968	118 401	124 373	201 520
17 Total des déductions : calcul du revenu imposable	1 022 539	6 287 846	54 785	402 754	37 085	260 942
18 REVENU IMPOSABLE	4 875 101	154 780 667	441 100	14 851 177	358 540	11 600 876
CALCUL DES CRÉDITS D'IMPÔT NON REMBOURSABLES						
19 Montant de base	4 998 919	48 586 855	455 515	4 428 313	371 475	3 612 548
20 Montant complémentaire additionnel	28 257	6 265	3 265	722	2 522	509
21 Montant accordé pour personnes à charge	19 252	40 932	53 963	158 764	14 359	57 928
22 Autres montants accordés	3 237 627	6 556 150	287 805	376 608	212 809	245 546
23 Total des montants accordés	4 998 919	55 190 202	455 515	4 964 407	371 475	3 916 530
24 Crédit d'impôt pour nouveau diplômé travaillant dans une région ressource éloignée	12 735	24 275	1 328	2 166	971	1 713
25 Dons	1 098 338	153 721	94 727	9 088	70 105	6 221
26 TOTAL DES CRÉDITS D'IMPÔT NON REMBOURSABLES	4 998 875	11 215 665	455 511	1 004 171	371 469	791 264
27 IMPÔT À PAYER	3 175 875	17 380 085	329 105	1 739 024	266 594	1 361 120
28 IMPÔT ET COTISATIONS À PAYER	3 822 446	18 781 650	357 774	1 834 602	289 778	1 436 039
CALCUL DU REMBOURSEMENT OU DU SOLDE À PAYER						
29 Impôt du Québec retenu à la source	3 506 886	15 625 795	354 696	1 635 956	281 892	1 253 402
30 Crédit d'impôt pour frais de garde d'enfants	154 247	65 042	71 877	35 494	97 082	48 610
31 Crédit d'impôt relatif à la prime au travail	424 672	208 592	72 836	76 268	43 872	46 242
32 Crédit d'impôt pour maintien à domicile d'une personne âgée	150 465	150 223	41	17		
33 Remboursement TVQ aux salariés et sociétés	109 407	15 177	17 141	1 464	17 370	1 175
34 Remboursement d'impôts fonciers	942 566	236 207	80 963	21 256	48 477	14 196
35 Autres crédits	195 853	81 850	22 047	8 966	13 278	5 130
36 Impôt payé par acomptes, autres crédits	2 701 241	1 927 822	275 545	162 940	219 976	129 636
37 IMPÔT PAYÉ ET AUTRES CRÉDITS	4 244 310	19 139 582	402 609	1 992 340	321 458	1 531 383
38 SOLDE À PAYER	1 489 124	2 232 333	106 245	161 086	99 398	126 664
39 REMBOURSEMENT	2 950 789	-2 590 261	302 750	-318 824	228 596	-222 008
40 Remboursement anticipé	272 118	209 617	26 977	25 976	17 976	15 855
AUTRES CRÉDITS D'IMPÔT REMBOURSABLES						
41 Soutien aux enfants			400 504	650 703	363 709	860 450
42 Crédit pour TVQ	1 933 521	420 037	125 032	28 131	70 908	16 271

TABLEAU 7 (suite)

Sommaire des statistiques fiscales selon le nombre d'enfants à charge
Québec – 2007

(nombre de contribuables; montants en milliers de dollars)

Composantes	3 enfants		4 enfants		5 enfants ou plus	
	Nombre	Montant	Nombre	Montant	Nombre	Montant
1 Contribuables imposables	64 022		11 130		2 243	
2 Tous les contribuables	105 495		23 509		7 024	
CALCUL DU REVENU TOTAL						
3 Revenus d'emploi	74 571	2 322 728	14 125	376 279	3 325	70 664
4 Prestations d'assurance emploi et prestations d'assurance parentale	21 437	168 887	4 303	32 389	1 097	8 445
5 Revenus de retraite	2 245	15 808	444	3 308	141	879
6 Revenus de biens	37 430	154 683	6 988	30 439	1 559	6 704
7 Revenus nets d'entreprise et profession	13 278	289 336	3 048	70 589	771	15 117
8 Autres revenus	32 848	166 899	8 244	43 648	2 844	16 730
9 REVENU TOTAL	105 495	3 118 381	23 509	556 659	7 024	118 540
CALCUL DU REVENU NET ET DU REVENU IMPOSABLE						
10 Déductions reliées à l'emploi	81 300	69 167	15 439	12 177	3 513	2 378
11 Déductions reliées à la retraite	48 265	168 125	8 397	27 255	1 656	4 530
12 Déductions reliées aux placements	2 638	10 013	571	2 249	169	591
13 Autres déductions et rajustement des frais de placement	22 778	22 925	5 784	5 827	1 882	1 730
14 Total des déductions : calcul du revenu net et rajustement des frais de placement	86 565	270 229	17 424	47 509	4 446	9 228
15 Revenu net	95 571	2 853 338	20 233	510 646	5 657	109 776
16 Prestation universelle pour garde d'enfants	43 180	77 735	11 549	22 329	4 334	9 472
17 Total des déductions : calcul du revenu imposable	11 097	91 185	2 799	27 519	1 032	12 092
18 REVENU IMPOSABLE	100 658	2 841 336	22 157	505 995	6 584	107 249
CALCUL DES CRÉDITS D'IMPÔT NON REMBOURSABLES						
19 Montant de base	105 495	1 025 537	23 509	228 311	7 024	68 267
20 Montant complémentaire additionnel	857	170	214	40	40	7
21 Montant accordé pour personnes à charge	5 137	15 593	1 266	3 718	340	1 038
22 Autres montants accordés	55 467	61 070	10 643	11 361	2 291	2 183
23 Total des montants accordés	105 495	1 102 370	23 509	243 430	7 024	71 494
24 Crédit d'impôt pour nouveau diplômé travaillant dans une région ressource éloignée	259	485	34	69		
25 Dons	16 707	2 213	3 010	652	677	440
26 TOTAL DES CRÉDITS D'IMPÔT NON REMBOURSABLES	105 494	223 177	23 509	49 408	7 024	14 754
27 IMPÔT À PAYER	64 022	321 338	11 130	53 404	2 243	9 363
28 IMPÔT ET COTISATIONS À PAYER	71 812	344 225	13 113	58 517	2 883	10 546
CALCUL DU REMBOURSEMENT OU DU SOLDE À PAYER						
29 Impôt du Québec retenu à la source	69 590	278 020	12 486	42 764	2 650	7 209
30 Crédit d'impôt pour frais de garde d'enfants	28 169	16 408	5 685	4 167	1 299	1 420
31 Crédit d'impôt relatif à la prime au travail	12 255	13 585	2 701	3 139	713	841
32 Crédit d'impôt pour maintien à domicile d'une personne âgée						
33 Remboursement TVQ aux salariés et sociétés	4 616	234	791	44	102	4
34 Remboursement d'impôts fonciers	13 965	4 327	3 195	1 007	927	313
35 Autres crédits	3 750	1 472	810	312	193	88
36 Impôt payé par acomptes, autres crédits	58 002	38 844	11 308	9 172	2 728	1 997
37 IMPÔT PAYÉ ET AUTRES CRÉDITS	84 221	364 499	16 669	62 753	4 079	12 226
38 SOLDE À PAYER	26 283	39 800	4 982	8 418	1 155	1 739
39 REMBOURSEMENT	60 073	-60 073	12 162	-12 654	3 062	-3 418
40 Remboursement anticipé	4 348	3 800	834	701	185	156
AUTRES CRÉDITS D'IMPÔT REMBOURSABLES						
41 Soutien aux enfants	104 566	353 814	23 405	114 397	7 002	51 884
42 Crédit pour TVQ	22 050	5 268	5 981	1 483	2 040	528

TABLEAU 7 (fin)

Sommaire des statistiques fiscales selon le nombre d'enfants à charge Québec – 2007

(nombre de contribuables; montants en milliers de dollars)

Composantes	Ensemble	
	Nombre	Montant
1 Contribuables imposables	3 848 969	
2 Tous les contribuables	5 961 937	
CALCUL DU REVENU TOTAL		
3 Revenus d'emploi	4 045 240	136 329 585
4 Prestations d'assurance emploi et prestations d'assurance parentale	777 847	4 501 908
5 Revenus de retraite	1 704 818	31 964 761
6 Revenus de biens	2 443 895	14 665 231
7 Revenus nets d'entreprise et profession	516 058	10 571 587
8 Autres revenus	2 102 898	11 470 369
9 REVENU TOTAL	**5 961 937**	**209 506 801**
CALCUL DU REVENU NET ET DU REVENU IMPOSABLE		
10 Déductions reliées à l'emploi	4 189 137	3 941 122
11 Déductions reliées à la retraite	2 300 031	9 809 708
12 Déductions reliées aux placements	242 669	873 683
13 Autres déductions et rajustement des frais de placement	1 068 391	3 915 508
14 Total des déductions : calcul du revenu net et rajustement des frais de placement	4 523 024	18 540 021
15 Revenu net	5 816 147	191 160 753
16 Prestation universelle pour garde d'enfants	371 596	534 621
17 Total des déductions : calcul du revenu imposable	1 129 337	7 082 338
18 REVENU IMPOSABLE	**5 804 140**	**184 687 301**
CALCUL DES CRÉDITS D'IMPÔT NON REMBOURSABLES		
19 Montant de base	5 961 937	57 949 831
20 Montant complémentaire additionnel	35 155	7 712
21 Montant accordé pour personnes à charge	94 317	277 973
22 Autres montants accordés	3 806 642	7 252 918
23 Total des montants accordés	5 961 937	65 488 434
24 Crédit d'impôt pour nouveau diplômé travaillant dans une région ressource éloignée	15 335	28 722
25 Dons	1 283 564	172 335
26 TOTAL DES CRÉDITS D'IMPÔT NON REMBOURSABLES	**5 961 882**	**13 298 438**
27 IMPÔT À PAYER	**3 848 969**	**20 864 333**
28 IMPÔT ET COTISATIONS À PAYER	**4 557 806**	**22 465 578**
CALCUL DU REMBOURSEMENT OU DU SOLDE À PAYER		
29 Impôt du Québec retenu à la source	4 228 200	18 843 146
30 Crédit d'impôt pour frais de garde d'enfants	358 359	171 142
31 Crédit d'impôt relatif à la prime au travail	557 049	348 666
32 Crédit d'impôt pour maintien à domicile d'une personne âgée	150 511	150 246
33 Remboursement TVQ aux salariés et sociétés	149 427	18 099
34 Remboursement d'impôts fonciers	1 090 093	277 307
35 Autres crédits	235 931	97 819
36 Impôt payé par acomptes, autres crédits	3 268 800	2 270 411
37 IMPÔT PAYÉ ET AUTRES CRÉDITS	**5 073 346**	**23 102 782**
38 SOLDE À PAYER	**1 727 187**	**2 570 041**
39 REMBOURSEMENT	**3 557 432**	**-3 207 239**
40 Remboursement anticipé	322 438	256 106
AUTRES CRÉDITS D'IMPÔT REMBOURSABLES		
41 Soutien aux enfants	899 186	2 031 249
42 Crédit pour TVQ	2 159 532	471 717

TABLEAU 8

Sommaire des statistiques fiscales par région administrative et par municipalité de 20 000 habitants ou plus
Québec – 2007

(nombre de contribuables; montants en milliers de dollars)

Composantes	Bas St-Laurent (01)					
	Rimouski		Autres		Ensemble	
	Nombre	Montant	Nombre	Montant	Nombre	Montant
1 Contribuables imposables	22 506		72 373		94 879	
2 Tous les contribuables	34 909		127 863		162 772	
CALCUL DU REVENU TOTAL						
3 Revenus d'emploi	23 615	730 369	80 453	2 046 533	104 068	2 776 902
4 Prestations d'assurance emploi	5 265	32 428	27 197	182 724	32 462	215 152
5 Revenus de retraite	11 716	228 618	42 776	641 778	54 492	870 396
6 Revenus de biens	14 713	69 681	47 384	171 141	62 097	240 822
7 Revenus nets d'entreprise et profession	2 472	74 679	12 141	171 420	14 613	246 099
8 Autres revenus	13 158	66 285	52 596	263 930	65 754	330 215
9 REVENU TOTAL	34 909	1 202 083	127 863	3 477 595	162 772	4 679 678
CALCUL DU REVENU NET ET DU REVENU IMPOSABLE						
10 Déductions reliées à l'emploi	24 184	22 127	84 429	75 958	108 613	98 084
11 Déductions reliées à la retraite	14 449	59 165	41 878	135 670	56 327	194 835
12 Déductions reliées aux placements	1 102	3 714	2 376	5 928	3 478	9 642
13 Autres déductions et rajustement des frais de placement	5 856	25 952	22 238	59 216	28 094	85 169
14 Total des déductions : calcul du revenu net et rajustement des frais de placement	25 824	110 958	89 970	276 772	115 794	387 730
15 Revenu net	34 425	1 091 731	124 931	3 203 447	159 356	4 295 179
16 Prestation universelle pour garde d'enfants	1 767	2 495	6 690	9 875	8 457	12 370
17 Total des déductions : calcul du revenu imposable	7 569	39 444	32 767	185 180	40 336	224 624
18 REVENU IMPOSABLE	34 342	1 055 063	124 476	3 029 282	158 818	4 084 344
CALCUL DES CRÉDITS D'IMPÔT NON REMBOURSABLES						
19 Montant de base	34 909	339 614	127 863	1 244 171	162 772	1 583 785
20 Montant complémentaire additionnel	260	51	459	82	719	133
21 Montant accordé pour personnes à charge	663	2 018	2 327	7 249	2 990	9 268
22 Autres montants accordés	24 639	47 030	82 258	145 223	106 897	192 253
23 Total des montants accordés	34 909	388 714	127 863	1 396 725	162 772	1 785 439
24 Crédit d'impôt pour nouveau diplômé travaillant dans une région ressource éloignée	788	1 469	2 209	3 878	2 997	5 347
25 Dons	8 969	1 321	24 402	1 708	33 371	3 029
26 TOTAL DES CRÉDITS D'IMPÔT NON REMBOURSABLES	34 909	80 536	127 861	284 939	162 770	365 475
27 IMPÔT À PAYER	22 506	112 059	72 373	267 458	94 879	379 516
28 IMPÔT ET COTISATIONS À PAYER	27 224	121 330	93 884	300 708	121 108	422 038
CALCUL DU REMBOURSEMENT OU DU SOLDE À PAYER						
29 Impôt du Québec retenu à la source	25 873	103 551	85 228	265 339	111 101	368 890
30 Crédit d'impôt pour frais de garde d'enfants	2 034	899	4 849	2 722	6 883	3 622
31 Crédit d'impôt relatif à la prime au travail	2 719	1 439	11 829	7 450	14 548	8 889
32 Crédit d'impôt pour maintien à domicile d'une personne âgée	1 575	1 115	4 265	3 845	5 840	4 959
33 Remboursement TVQ aux salariés et sociétés	1 305	133	3 645	474	4 950	607
34 Remboursement d'impôts fonciers	7 031	1 665	25 477	5 722	32 508	7 387
35 Autres crédits	1 349	457	6 207	2 624	7 556	3 081
36 Impôt payé par acomptes, autres crédits	19 223	12 521	71 483	25 224	90 706	37 745
37 IMPÔT PAYÉ ET AUTRES CRÉDITS	30 336	127 272	104 838	324 881	135 174	452 153
38 SOLDE À PAYER	9 775	12 304	36 028	34 244	45 803	46 548
39 REMBOURSEMENT	21 628	-18 247	74 483	-58 417	96 111	-76 664
40 Remboursement anticipé	2 487	1 902	8 063	5 974	10 550	7 875
AUTRES CRÉDITS D'IMPÔT REMBOURSABLES						
41 Soutien aux enfants	4 574	9 399	17 308	41 747	21 882	51 145
42 Crédit pour TVQ	12 880	2 800	52 080	11 940	64 960	14 740

TABLEAU 8 (suite)

Sommaire des statistiques fiscales par région administrative et par municipalité de 20 000 habitants ou plus
Québec – 2007

(nombre de contribuables; montants en milliers de dollars)

Composantes	Saguenay-Lac-St-Jean (02)					
	Alma		Saguenay		Autres	
	Nombre	Montant	Nombre	Montant	Nombre	Montant
1 Contribuables imposables	15 240		73 485		46 026	
2 Tous les contribuables	24 490		116 052		79 734	
CALCUL DU REVENU TOTAL						
3 Revenus d'emploi	16 392	515 960	78 629	2 549 178	53 146	1 483 483
4 Prestations d'assurance emploi	4 738	27 700	18 743	103 947	19 834	127 746
5 Revenus de retraite	7 487	145 304	36 837	748 226	23 829	374 475
6 Revenus de biens	9 725	32 900	43 896	153 520	27 600	94 887
7 Revenus nets d'entreprise et profession	1 275	36 533	6 142	174 380	5 748	94 247
8 Autres revenus	8 794	44 024	41 064	208 438	29 943	155 368
9 REVENU TOTAL	24 490	802 436	116 052	3 937 755	79 734	2 330 247
CALCUL DU REVENU NET ET DU REVENU IMPOSABLE						
10 Déductions reliées à l'emploi	16 687	14 528	79 001	70 499	54 489	49 136
11 Déductions reliées à la retraite	9 189	37 976	44 620	190 254	28 003	101 351
12 Déductions reliées aux placements	732	1 395	3 261	8 300	1 542	4 262
13 Autres déductions et rajustement des frais de placement	4 630	19 078	21 734	100 828	15 252	46 091
14 Total des déductions : calcul du revenu net et rajustement des frais de placement	18 174	72 976	85 808	369 881	58 444	200 840
15 Revenu net	23 873	729 707	112 973	3 569 410	77 167	2 130 811
16 Prestation universelle pour garde d'enfants	1 401	2 075	6 293	8 831	4 713	6 976
17 Total des déductions : calcul du revenu imposable	4 619	24 176	20 465	110 285	18 190	125 847
18 REVENU IMPOSABLE	23 875	708 088	112 865	3 468 766	76 712	2 013 110
CALCUL DES CRÉDITS D'IMPÔT NON REMBOURSABLES						
19 Montant de base	24 490	238 162	116 052	1 127 577	79 734	775 173
20 Montant complémentaire additionnel	108	19	626	118	275	48
21 Montant accordé pour personnes à charge	512	1 484	2 436	7 256	1 606	4 890
22 Autres montants accordés	16 728	30 821	78 445	148 431	50 971	86 777
23 Total des montants accordés	24 490	270 487	116 052	1 283 381	79 734	866 889
24 Crédit d'impôt pour nouveau diplômé travaillant dans une région ressource éloignée	606	1 073	2 840	5 098	1 829	3 244
25 Dons	5 512	375	27 341	2 128	15 552	1 203
26 TOTAL DES CRÉDITS D'IMPÔT NON REMBOURSABLES	24 490	55 547	116 049	263 912	79 733	177 830
27 IMPÔT À PAYER	15 240	73 894	73 485	373 084	46 026	189 597
28 IMPÔT ET COTISATIONS À PAYER	18 163	79 914	86 572	401 317	57 787	208 512
CALCUL DU REMBOURSEMENT OU DU SOLDE À PAYER						
29 Impôt du Québec retenu à la source	17 992	73 820	86 552	372 243	55 892	199 029
30 Crédit d'impôt pour frais de garde d'enfants	1 173	528	4 703	1 864	2 641	1 103
31 Crédit d'impôt relatif à la prime au travail	2 272	1 261	10 389	5 833	7 364	4 545
32 Crédit d'impôt pour maintien à domicile d'une personne âgée	912	811	3 860	3 808	1 956	1 780
33 Remboursement TVQ aux salariés et sociétés	808	71	2 814	287	2 461	329
34 Remboursement d'impôts fonciers	4 387	893	19 518	4 109	13 717	3 240
35 Autres crédits	869	333	4 031	1 631	2 952	1 203
36 Impôt payé par acomptes, autres crédits	12 864	7 486	58 384	31 122	44 139	14 308
37 IMPÔT PAYÉ ET AUTRES CRÉDITS	21 109	86 940	99 720	430 728	66 160	230 707
38 SOLDE À PAYER	6 255	6 383	29 790	34 918	20 448	19 708
39 REMBOURSEMENT	15 348	-13 409	72 919	-64 329	48 352	-41 904
40 Remboursement anticipé	1 617	1 323	8 713	7 084	5 518	4 315
AUTRES CRÉDITS D'IMPÔT REMBOURSABLES						
41 Soutien aux enfants	3 629	8 024	16 598	35 744	11 825	28 630
42 Crédit pour TVQ	8 678	1 881	40 845	8 927	28 935	6 494

TABLEAU 8 (suite)

Sommaire des statistiques fiscales par région administrative et par municipalité de 20 000 habitants ou plus
Québec – 2007

(nombre de contribuables; montants en milliers de dollars)

Composantes	Saguenay-Lac-St-Jean (02)		Québec (03)			
	Ensemble		Québec		Autres	
	Nombre	Montant	Nombre	Montant	Nombre	Montant
1 Contribuables imposables	134 751		278 326		95 824	
2 Tous les contribuables	220 276		401 548		140 298	
CALCUL DU REVENU TOTAL						
3 Revenus d'emploi	148 167	4 548 621	278 706	9 329 613	99 268	3 341 088
4 Prestations d'assurance emploi	43 315	259 393	41 499	207 094	22 150	128 683
5 Revenus de retraite	68 153	1 268 005	128 429	2 816 671	42 469	787 691
6 Revenus de biens	81 221	281 308	173 415	889 595	60 824	312 051
7 Revenus nets d'entreprise et profession	13 165	305 160	30 325	854 164	12 835	287 035
8 Autres revenus	79 801	407 829	142 487	728 154	47 828	239 884
9 REVENU TOTAL	220 276	7 070 439	401 548	14 825 542	140 298	5 096 517
CALCUL DU REVENU NET ET DU REVENU IMPOSABLE						
10 Déductions reliées à l'emploi	150 177	134 162	284 993	267 084	102 820	97 335
11 Déductions reliées à la retraite	81 812	329 581	174 414	763 299	62 685	265 190
12 Déductions reliées aux placements	5 535	13 956	18 261	52 900	5 037	16 523
13 Autres déductions et rajustement des frais de placement	41 616	165 998	71 763	341 509	25 987	106 834
14 Total des déductions : calcul du revenu net et rajustement des frais de placement	162 426	643 697	309 550	1 424 792	109 769	485 882
15 Revenu net	214 013	6 429 927	396 354	13 407 194	137 748	4 614 575
16 Prestation universelle pour garde d'enfants	12 407	17 882	20 071	28 197	8 743	12 618
17 Total des déductions : calcul du revenu imposable	43 274	260 309	74 325	414 841	27 885	180 679
18 REVENU IMPOSABLE	213 452	6 189 964	395 421	13 024 653	137 498	4 447 954
CALCUL DES CRÉDITS D'IMPÔT NON REMBOURSABLES						
19 Montant de base	220 276	2 140 912	401 548	3 903 820	140 298	1 365 184
20 Montant complémentaire additionnel	1 009	185	3 055	650	984	210
21 Montant accordé pour personnes à charge	4 554	13 630	5 542	16 021	1 965	5 760
22 Autres montants accordés	146 144	266 030	280 983	555 622	92 148	163 601
23 Total des montants accordés	220 276	2 420 757	401 548	4 476 114	140 298	1 534 755
24 Crédit d'impôt pour nouveau diplômé travaillant dans une région ressource éloignée	5 275	9 415	111	168	24	44
25 Dons	48 405	3 706	106 844	10 861	36 178	2 706
26 TOTAL DES CRÉDITS D'IMPÔT NON REMBOURSABLES	220 272	497 288	401 541	906 286	140 296	309 712
27 IMPÔT À PAYER	134 751	636 574	278 326	1 471 028	95 824	499 939
28 IMPÔT ET COTISATIONS À PAYER	162 522	689 743	320 939	1 585 541	112 328	536 445
CALCUL DU REMBOURSEMENT OU DU SOLDE À PAYER						
29 Impôt du Québec retenu à la source	160 436	645 092	307 451	1 341 909	106 312	470 303
30 Crédit d'impôt pour frais de garde d'enfants	8 517	3 495	23 096	9 670	9 661	3 967
31 Crédit d'impôt relatif à la prime au travail	20 025	11 638	32 846	17 322	10 952	6 296
32 Crédit d'impôt pour maintien à domicile d'une personne âgée	6 728	6 399	15 423	14 311	2 580	2 256
33 Remboursement TVQ aux salariés et sociétés	6 083	687	13 519	1 427	4 746	595
34 Remboursement d'impôts fonciers	37 622	8 243	84 887	21 261	21 464	5 814
35 Autres crédits	7 852	3 167	15 921	5 550	5 280	2 331
36 Impôt payé par acomptes, autres crédits	115 387	52 916	223 769	175 351	78 403	45 799
37 IMPÔT PAYÉ ET AUTRES CRÉDITS	186 989	748 374	356 741	1 648 922	122 708	557 561
38 SOLDE À PAYER	56 493	61 010	113 369	153 554	40 335	54 899
39 REMBOURSEMENT	136 619	-119 642	253 845	-216 935	86 991	-76 015
40 Remboursement anticipé	15 848	12 722	24 067	18 764	8 124	6 470
AUTRES CRÉDITS D'IMPÔT REMBOURSABLES						
41 Soutien aux enfants	32 052	72 398	50 979	106 041	21 322	43 144
42 Crédit pour TVQ	78 458	17 303	143 905	30 598	42 755	9 193

TABLEAU 8 (suite)

Sommaire des statistiques fiscales par région administrative et par municipalité de 20 000 habitants ou plus
Québec – 2007

(nombre de contribuables; montants en milliers de dollars)

Composantes	Québec (03)		Mauricie (04)			
	Ensemble		Shawinigan		Trois-Rivières	
	Nombre	Montant	Nombre	Montant	Nombre	Montant
1 Contribuables imposables	374 150		24 970		64 849	
2 Tous les contribuables	541 846		42 863		103 443	
CALCUL DU REVENU TOTAL						
3 Revenus d'emploi	377 974	12 670 701	25 132	692 564	66 647	2 102 992
4 Prestations d'assurance emploi	63 649	335 777	6 568	34 451	13 532	73 459
5 Revenus de retraite	170 898	3 604 362	16 609	305 263	34 761	659 879
6 Revenus de biens	234 239	1 201 647	17 094	60 593	41 594	191 112
7 Revenus nets d'entreprise et profession	43 160	1 141 199	2 216	46 182	6 491	165 994
8 Autres revenus	190 315	968 038	18 225	97 016	39 963	214 553
9 REVENU TOTAL	541 846	19 922 059	42 863	1 236 094	103 443	3 408 052
CALCUL DU REVENU NET ET DU REVENU IMPOSABLE						
10 Déductions reliées à l'emploi	387 813	364 419	25 372	21 736	68 200	61 029
11 Déductions reliées à la retraite	237 099	1 028 489	13 348	50 779	38 001	163 320
12 Déductions reliées aux placements	23 298	69 423	1 349	2 426	3 338	7 306
13 Autres déductions et rajustement des frais de placement	97 750	448 343	8 330	34 492	19 131	82 271
14 Total des déductions : calcul du revenu net et rajustement des frais de placement	419 319	1 910 674	28 703	109 432	74 923	313 926
15 Revenu net	534 102	18 021 769	41 955	1 127 410	101 536	3 095 441
16 Prestation universelle pour garde d'enfants	28 814	40 815	1 819	2 503	5 248	7 434
17 Total des déductions : calcul du revenu imposable	102 210	595 519	9 297	46 271	20 769	105 332
18 REVENU IMPOSABLE	532 919	17 472 607	41 897	1 083 962	101 340	2 998 199
CALCUL DES CRÉDITS D'IMPÔT NON REMBOURSABLES						
19 Montant de base	541 846	5 269 005	42 863	416 462	103 443	1 004 951
20 Montant complémentaire additionnel	4 039	860	153	26	580	114
21 Montant accordé pour personnes à charge	7 507	21 781	619	1 788	1 556	4 519
22 Autres montants accordés	373 131	719 223	29 790	64 301	71 030	142 377
23 Total des montants accordés	541 846	6 010 869	42 863	482 577	103 443	1 151 961
24 Crédit d'impôt pour nouveau diplômé travaillant dans une région ressource éloignée	135	212	19	38	20	38
25 Dons	143 022	13 567	7 605	693	20 816	2 085
26 TOTAL DES CRÉDITS D'IMPÔT NON REMBOURSABLES	541 837	1 215 998	42 863	97 248	103 443	232 522
27 IMPÔT À PAYER	374 150	1 970 967	24 970	101 009	64 849	317 726
28 IMPÔT ET COTISATIONS À PAYER	433 267	2 121 986	31 259	112 594	78 032	345 523
CALCUL DU REMBOURSEMENT OU DU SOLDE À PAYER						
29 Impôt du Québec retenu à la source	413 763	1 812 212	28 519	100 689	73 703	303 704
30 Crédit d'impôt pour frais de garde d'enfants	32 757	13 637	1 519	593	5 506	2 149
31 Crédit d'impôt relatif à la prime au travail	43 798	23 618	3 700	2 282	9 445	5 443
32 Crédit d'impôt pour maintien à domicile d'une personne âgée	18 003	16 567	1 835	1 929	4 520	4 208
33 Remboursement TVQ aux salariés et sociétés	18 265	2 022	850	65	2 838	250
34 Remboursement d'impôts fonciers	106 351	27 075	10 968	2 158	23 932	5 431
35 Autres crédits	21 201	7 881	1 616	578	3 967	1 460
36 Impôt payé par acomptes, autres crédits	302 172	221 150	22 019	9 642	53 714	31 263
37 IMPÔT PAYÉ ET AUTRES CRÉDITS	479 449	2 206 484	36 176	122 185	89 094	366 833
38 SOLDE À PAYER	153 704	208 453	11 534	10 725	27 354	33 423
39 REMBOURSEMENT	340 836	-292 951	25 987	-20 316	64 716	-54 733
40 Remboursement anticipé	32 191	25 234	2 841	2 077	7 537	5 899
AUTRES CRÉDITS D'IMPÔT REMBOURSABLES						
41 Soutien aux enfants	72 301	149 185	5 200	12 387	14 191	31 454
42 Crédit pour TVQ	186 660	39 790	18 809	4 308	41 380	9 241

TABLEAU 8 (suite)

Sommaire des statistiques fiscales par région administrative et par municipalité de 20 000 habitants ou plus
Québec – 2007

(nombre de contribuables; montants en milliers de dollars)

Composantes	Mauricie (04)				Estrie (05)	
	Autres		Ensemble		Magog	
	Nombre	Montant	Nombre	Montant	Nombre	Montant
1 Contribuables imposables	38 197		128 016		13 125	
2 Tous les contribuables	65 807		212 113		20 667	
CALCUL DU REVENU TOTAL						
3 Revenus d'emploi	40 560	1 107 447	132 339	3 903 002	13 180	375 378
4 Prestations d'assurance emploi	12 466	70 105	32 566	178 016	3 258	17 547
5 Revenus de retraite	22 553	356 973	73 923	1 322 115	7 293	140 421
6 Revenus de biens	26 051	107 049	84 739	358 754	8 423	69 417
7 Revenus nets d'entreprise et profession	5 672	73 642	14 379	285 817	1 983	39 843
8 Autres revenus	25 427	135 344	83 615	446 913	7 913	40 625
9 REVENU TOTAL	65 807	1 850 596	212 113	6 494 741	20 667	683 243
CALCUL DU REVENU NET ET DU REVENU IMPOSABLE						
10 Déductions reliées à l'emploi	41 984	36 534	135 556	119 298	13 777	12 243
11 Déductions reliées à la retraite	21 632	76 237	72 981	290 336	6 549	26 592
12 Déductions reliées aux placements	1 495	3 076	6 182	12 808	867	3 504
13 Autres déductions et rajustement des frais de placement	12 329	42 463	39 790	159 226	4 203	16 909
14 Total des déductions : calcul du revenu net et rajustement des frais de placement	45 987	158 309	149 613	581 668	15 219	59 247
15 Revenu net	64 097	1 693 865	207 588	5 916 716	20 332	624 544
16 Prestation universelle pour garde d'enfants	3 402	4 992	10 469	14 929	1 055	1 547
17 Total des déductions : calcul du revenu imposable	15 743	102 247	45 809	253 850	4 208	21 339
18 REVENU IMPOSABLE	63 467	1 597 577	206 704	5 679 737	20 316	604 997
CALCUL DES CRÉDITS D'IMPÔT NON REMBOURSABLES						
19 Montant de base	65 807	639 800	212 113	2 061 213	20 667	200 846
20 Montant complémentaire additionnel	147	30	880	169	126	29
21 Montant accordé pour personnes à charge	904	2 669	3 079	8 976	202	555
22 Autres montants accordés	42 193	79 271	143 013	285 948	13 578	26 346
23 Total des montants accordés	65 807	721 770	212 113	2 356 307	20 667	227 776
24 Crédit d'impôt pour nouveau diplômé travaillant dans une région ressource éloignée	199	374	238	450		
25 Dons	10 959	946	39 380	3 724	4 268	440
26 TOTAL DES CRÉDITS D'IMPÔT NON REMBOURSABLES	65 807	145 678	212 113	475 448	20 666	46 001
27 IMPÔT À PAYER	38 197	145 289	128 016	564 024	13 125	63 611
28 IMPÔT ET COTISATIONS À PAYER	48 667	161 833	157 958	619 950	16 164	70 040
CALCUL DU REMBOURSEMENT OU DU SOLDE À PAYER						
29 Impôt du Québec retenu à la source	44 028	148 548	146 250	552 942	14 711	54 500
30 Crédit d'impôt pour frais de garde d'enfants	2 728	1 115	9 753	3 858	1 144	450
31 Crédit d'impôt relatif à la prime au travail	5 936	3 931	19 081	11 655	1 977	1 263
32 Crédit d'impôt pour maintien à domicile d'une personne âgée	1 684	1 237	8 039	7 373	702	663
33 Remboursement TVQ aux salariés et sociétés	1 287	114	4 975	429	361	49
34 Remboursement d'impôts fonciers	12 592	2 804	47 492	10 393	4 352	1 031
35 Autres crédits	2 595	996	8 178	3 035	812	286
36 Impôt payé par acomptes, autres crédits	35 565	10 073	111 298	50 978	11 566	7 728
37 IMPÔT PAYÉ ET AUTRES CRÉDITS	53 872	175 544	179 142	664 562	17 806	69 319
38 SOLDE À PAYER	18 257	17 656	57 145	61 804	6 634	10 925
39 REMBOURSEMENT	38 386	-31 366	129 089	-106 416	12 082	-10 203
40 Remboursement anticipé	3 750	2 933	14 128	10 909	1 292	982
AUTRES CRÉDITS D'IMPÔT REMBOURSABLES						
41 Soutien aux enfants	8 831	21 922	28 222	65 763	2 850	6 717
42 Crédit pour TVQ	26 744	6 073	86 933	19 621	7 934	1 802

TABLEAU 8 (suite)

Sommaire des statistiques fiscales par région administrative et par municipalité de 20 000 habitants ou plus
Québec – 2007

(nombre de contribuables; montants en milliers de dollars)

Composantes	Estrie (05)					
	Sherbrooke		Autres		Ensemble	
	Nombre	Montant	Nombre	Montant	Nombre	Montant
1 Contribuables imposables	73 401		61 999		148 525	
2 Tous les contribuables	115 048		100 326		236 041	
CALCUL DU REVENU TOTAL						
3 Revenus d'emploi	77 506	2 403 567	64 121	1 784 482	154 807	4 563 427
4 Prestations d'assurance emploi	14 841	71 290	16 137	84 710	34 236	173 547
5 Revenus de retraite	33 791	627 266	32 380	552 162	73 464	1 319 849
6 Revenus de biens	47 324	241 574	41 966	240 154	97 713	551 145
7 Revenus nets d'entreprise et profession	10 107	222 270	14 168	161 213	26 258	423 326
8 Autres revenus	45 865	233 591	37 385	189 007	91 163	463 224
9 REVENU TOTAL	115 048	3 799 626	100 326	3 011 788	236 041	7 494 657
CALCUL DU REVENU NET ET DU REVENU IMPOSABLE						
10 Déductions reliées à l'emploi	80 754	72 133	69 073	60 722	163 604	145 098
11 Déductions reliées à la retraite	45 031	183 812	33 894	122 816	85 474	333 220
12 Déductions reliées aux placements	4 208	11 493	3 319	11 270	8 394	26 266
13 Autres déductions et rajustement des frais de placement	20 826	69 630	20 891	62 593	45 920	149 132
14 Total des déductions : calcul du revenu net et rajustement des frais de placement	86 765	337 068	74 632	257 401	176 616	653 715
15 Revenu net	113 162	3 464 761	97 990	2 758 778	231 484	6 848 083
16 Prestation universelle pour garde d'enfants	7 136	10 127	6 092	9 206	14 283	20 881
17 Total des déductions : calcul du revenu imposable	24 097	131 581	22 245	129 248	50 550	282 168
18 REVENU IMPOSABLE	112 731	3 344 319	97 967	2 640 305	231 014	6 589 621
CALCUL DES CRÉDITS D'IMPÔT NON REMBOURSABLES						
19 Montant de base	115 048	1 118 250	100 326	975 543	236 041	2 294 638
20 Montant complémentaire additionnel	810	246	416	95	1 352	370
21 Montant accordé pour personnes à charge	1 775	5 243	1 277	3 666	3 254	9 464
22 Autres montants accordés	78 209	147 188	62 151	113 438	153 938	286 972
23 Total des montants accordés	115 048	1 270 926	100 326	1 092 741	236 041	2 591 443
24 Crédit d'impôt pour nouveau diplômé travaillant dans une région ressource éloignée	25	52			36	70
25 Dons	25 760	3 495	21 957	2 311	51 985	6 246
26 TOTAL DES CRÉDITS D'IMPÔT NON REMBOURSABLES	115 046	257 742	100 326	220 877	236 038	524 620
27 IMPÔT À PAYER	73 401	353 122	61 999	253 201	148 525	669 933
28 IMPÔT ET COTISATIONS À PAYER	87 820	384 462	77 848	283 483	181 832	737 986
CALCUL DU REMBOURSEMENT OU DU SOLDE À PAYER						
29 Impôt du Québec retenu à la source	82 563	327 160	68 482	239 635	165 756	621 295
30 Crédit d'impôt pour frais de garde d'enfants	7 967	2 633	5 977	1 981	15 088	5 064
31 Crédit d'impôt relatif à la prime au travail	11 160	6 444	9 996	6 939	23 133	14 646
32 Crédit d'impôt pour maintien à domicile d'une personne âgée	4 018	4 513	2 582	2 732	7 302	7 908
33 Remboursement TVQ aux salariés et sociétés	3 423	280	1 698	165	5 482	495
34 Remboursement d'impôts fonciers	25 962	5 400	17 014	3 829	47 328	10 259
35 Autres crédits	4 663	1 627	4 690	2 085	10 165	3 998
36 Impôt payé par acomptes, autres crédits	64 716	44 743	56 320	22 461	132 602	74 932
37 IMPÔT PAYÉ ET AUTRES CRÉDITS	99 942	405 034	83 732	292 932	201 480	767 285
38 SOLDE À PAYER	31 717	39 405	31 329	38 643	69 680	88 972
39 REMBOURSEMENT	71 891	-59 976	57 642	-48 092	141 615	-118 271
40 Remboursement anticipé	7 189	5 436	5 076	3 972	13 557	10 391
AUTRES CRÉDITS D'IMPÔT REMBOURSABLES						
41 Soutien aux enfants	17 149	39 649	14 694	37 404	34 693	83 770
42 Crédit pour TVQ	44 906	9 895	37 121	8 370	89 961	20 067

TABLEAU 8 (suite)

Sommaire des statistiques fiscales par région administrative et par municipalité de 20 000 habitants ou plus
Québec – 2007

(nombre de contribuables; montants en milliers de dollars)

Composantes	Montréal (06)					
	Beaconsfield		Côte-Saint-Luc		Dollard-des-Ormeaux	
	Nombre	Montant	Nombre	Montant	Nombre	Montant
1 Contribuables imposables	10 120		15 263		24 103	
2 Tous les contribuables	13 848		24 190		37 346	
CALCUL DU REVENU TOTAL						
3 Revenus d'emploi	9 678	657 022	12 649	478 622	26 311	1 029 857
4 Prestations d'assurance emploi	686	5 237	1 278	8 232	2 728	16 792
5 Revenus de retraite	3 779	123 509	9 976	248 136	8 707	181 419
6 Revenus de biens	8 501	131 744	14 718	291 336	18 341	148 395
7 Revenus nets d'entreprise et profession	1 664	65 863	3 004	95 542	3 802	97 385
8 Autres revenus	3 811	34 102	7 928	50 701	10 903	68 105
9 REVENU TOTAL	13 848	1 017 488	24 190	1 172 589	37 346	1 541 976
CALCUL DU REVENU NET ET DU REVENU IMPOSABLE						
10 Déductions reliées à l'emploi	10 048	12 290	14 080	15 431	27 604	28 534
11 Déductions reliées à la retraite	6 182	46 678	6 915	41 936	14 403	81 712
12 Déductions reliées aux placements	2 180	13 316	3 651	18 145	3 060	13 359
13 Autres déductions et rajustement des frais de placement	3 466	24 342	6 540	31 272	7 245	26 094
14 Total des déductions : calcul du revenu net et rajustement des frais de placement	11 422	96 626	17 496	106 785	29 835	149 699
15 Revenu net	13 401	924 283	23 440	1 068 138	35 948	1 393 701
16 Prestation universelle pour garde d'enfants	842	1 311	1 351	2 041	2 362	3 502
17 Total des déductions : calcul du revenu imposable	2 140	26 578	5 461	30 993	5 844	41 116
18 REVENU IMPOSABLE	13 436	899 350	23 379	1 039 451	36 049	1 356 756
CALCUL DES CRÉDITS D'IMPÔT NON REMBOURSABLES						
19 Montant de base	13 848	134 846	24 190	235 260	37 346	363 426
20 Montant complémentaire additionnel	370	96	458	109	374	84
21 Montant accordé pour personnes à charge	538	1 782	787	2 887	1 422	4 705
22 Autres montants accordés	6 846	16 585	13 583	46 566	19 227	43 765
23 Total des montants accordés	13 848	153 308	24 190	284 822	37 346	411 981
24 Crédit d'impôt pour nouveau diplômé travaillant dans une région ressource éloignée						
25 Dons	4 674	1 683	8 094	5 338	9 604	2 964
26 TOTAL DES CRÉDITS D'IMPÔT NON REMBOURSABLES	13 848	32 345	24 190	61 904	37 346	85 366
27 IMPÔT À PAYER	10 120	148 122	15 263	136 449	24 103	175 121
28 IMPÔT ET COTISATIONS À PAYER	11 106	153 875	18 591	150 648	27 664	186 810
CALCUL DU REMBOURSEMENT OU DU SOLDE À PAYER						
29 Impôt du Québec retenu à la source	9 900	114 876	13 006	74 333	26 008	151 759
30 Crédit d'impôt pour frais de garde d'enfants	1 261	701	1 580	1 937	3 238	2 457
31 Crédit d'impôt relatif à la prime au travail	987	489	2 126	1 519	4 203	2 716
32 Crédit d'impôt pour maintien à domicile d'une personne âgée	422	328	2 645	2 794	1 031	852
33 Remboursement TVQ aux salariés et sociétés	484	103	515	127	935	173
34 Remboursement d'impôts fonciers	1 020	380	4 428	1 267	5 050	1 675
35 Autres crédits	394	241	886	426	1 549	855
36 Impôt payé par acomptes, autres crédits	7 700	20 569	13 973	43 607	20 307	16 655
37 IMPÔT PAYÉ ET AUTRES CRÉDITS	12 020	146 555	19 993	138 210	31 531	187 067
38 SOLDE À PAYER	5 063	19 527	9 716	29 504	11 270	25 000
39 REMBOURSEMENT	7 492	-12 207	11 707	-17 066	21 591	-25 257
40 Remboursement anticipé	435	378	835	729	1 416	1 207
AUTRES CRÉDITS D'IMPÔT REMBOURSABLES						
41 Soutien aux enfants	2 267	3 564	2 889	6 756	6 159	13 442
42 Crédit pour TVQ	2 540	504	8 133	1 828	11 612	2 438

TABLEAU 8 (suite)

Sommaire des statistiques fiscales par région administrative et par municipalité de 20 000 habitants ou plus
Québec – 2007

(nombre de contribuables; montants en milliers de dollars)

Composantes	Montréal (06)					
	Kirkland		Montréal		Pointe-Claire	
	Nombre	Montant	Nombre	Montant	Nombre	Montant
1 Contribuables imposables	11 052		718 630		16 287	
2 Tous les contribuables	15 849		1 224 143		22 844	
CALCUL DU REVENU TOTAL						
3 Revenus d'emploi	11 785	641 648	780 636	25 796 392	15 788	672 696
4 Prestations d'assurance emploi	879	6 133	116 205	649 334	1 417	8 842
5 Revenus de retraite	3 399	82 286	323 520	5 888 281	7 256	200 371
6 Revenus de biens	9 006	81 397	510 821	3 283 616	12 461	111 461
7 Revenus nets d'entreprise et profession	1 565	52 037	100 383	2 131 597	2 059	52 335
8 Autres revenus	4 204	37 094	463 806	2 681 173	6 612	43 171
9 REVENU TOTAL	15 849	900 605	1 224 143	40 431 045	22 844	1 088 895
CALCUL DU REVENU NET ET DU REVENU IMPOSABLE						
10 Déductions reliées à l'emploi	12 197	14 334	814 539	745 320	15 827	16 343
11 Déductions reliées à la retraite	7 368	52 807	415 760	1 868 918	9 481	52 859
12 Déductions reliées aux placements	1 789	7 882	47 875	192 916	2 258	8 049
13 Autres déductions et rajustement des frais de placement	3 162	15 777	215 440	640 862	4 598	26 523
14 Total des déductions : calcul du revenu net et rajustement des frais de placement	13 187	90 800	888 501	3 448 017	18 014	103 774
15 Revenu net	15 372	811 360	1 185 685	37 032 484	22 211	985 866
16 Prestation universelle pour garde d'enfants	894	1 338	76 967	107 751	1 247	1 865
17 Total des déductions : calcul du revenu imposable	2 313	20 632	237 655	1 477 489	3 521	27 765
18 REVENU IMPOSABLE	15 394	792 300	1 184 290	35 680 121	22 245	960 337
CALCUL DES CRÉDITS D'IMPÔT NON REMBOURSABLES						
19 Montant de base	15 849	154 358	1 224 143	11 892 814	22 844	222 408
20 Montant complémentaire additionnel	268	77	7 303	1 642	208	52
21 Montant accordé pour personnes à charge	612	2 009	20 783	63 935	698	2 252
22 Autres montants accordés	7 752	18 047	762 399	1 631 868	13 236	32 270
23 Total des montants accordés	15 849	174 492	1 224 143	13 590 260	22 844	256 982
24 Crédit d'impôt pour nouveau diplômé travaillant dans une région ressource éloignée			104	131		
25 Dons	4 722	1 038	234 165	48 393	7 172	1 712
26 TOTAL DES CRÉDITS D'IMPÔT NON REMBOURSABLES	15 849	35 937	1 224 134	2 766 447	22 844	53 110
27 IMPÔT À PAYER	11 052	120 772	718 630	3 993 924	16 287	129 720
28 IMPÔT ET COTISATIONS À PAYER	12 218	125 950	862 683	4 312 075	18 319	138 185
CALCUL DU REMBOURSEMENT OU DU SOLDE À PAYER						
29 Impôt du Québec retenu à la source	11 600	105 409	804 434	3 550 786	16 528	108 312
30 Crédit d'impôt pour frais de garde d'enfants	1 463	907	62 845	41 574	1 739	920
31 Crédit d'impôt relatif à la prime au travail	1 392	693	135 606	89 039	1 829	1 021
32 Crédit d'impôt pour maintien à domicile d'une personne âgée	444	334	26 249	26 137	1 410	1 501
33 Remboursement TVQ aux salariés et sociétés	658	118	24 070	2 798	591	73
34 Remboursement d'impôts fonciers	1 278	473	256 060	61 799	3 238	1 058
35 Autres crédits	541	346	53 794	23 199	756	440
36 Impôt payé par acomptes, autres crédits	8 309	8 003	651 329	451 390	12 720	14 216
37 IMPÔT PAYÉ ET AUTRES CRÉDITS	13 731	123 172	993 997	4 459 315	20 004	135 469
38 SOLDE À PAYER	5 022	15 207	331 858	525 571	7 599	17 749
39 REMBOURSEMENT	9 214	-12 429	710 840	-672 809	13 210	-15 032
40 Remboursement anticipé	609	543	52 671	43 132	973	847
AUTRES CRÉDITS D'IMPÔT REMBOURSABLES						
41 Soutien aux enfants	2 800	4 486	163 693	404 986	3 441	6 559
42 Crédit pour TVQ	3 492	694	544 453	120 447	5 970	1 228

TABLEAU 8 (suite)

Sommaire des statistiques fiscales par région administrative et par municipalité de 20 000 habitants ou plus
Québec – 2007

(nombre de contribuables; montants en milliers de dollars)

Composantes	Montréal (06)				Outaouais (07)	
	Autres		Ensemble		Gatineau	
	Nombre	Montant	Nombre	Montant	Nombre	Montant
1 Contribuables imposables	42 725		838 180		131 985	
2 Tous les contribuables	60 725		1 398 945		183 250	
CALCUL DU REVENU TOTAL						
3 Revenus d'emploi	38 956	2 569 335	895 803	31 845 571	137 511	5 297 498
4 Prestations d'assurance emploi	3 118	21 582	126 311	716 151	17 760	108 799
5 Revenus de retraite	17 715	530 562	374 352	7 254 564	45 005	991 009
6 Revenus de biens	36 261	1 074 402	610 109	5 122 351	64 803	256 532
7 Revenus nets d'entreprise et profession	8 808	502 839	121 285	2 997 600	15 080	318 316
8 Autres revenus	17 852	154 712	515 116	3 069 057	58 834	346 452
9 REVENU TOTAL	60 725	4 853 479	1 398 945	51 006 077	183 250	7 318 694
CALCUL DU REVENU NET ET DU REVENU IMPOSABLE						
10 Déductions reliées à l'emploi	42 012	50 055	936 307	882 308	138 991	137 011
11 Déductions reliées à la retraite	24 073	188 186	484 182	2 333 097	86 303	394 959
12 Déductions reliées aux placements	9 937	86 044	70 750	339 711	6 118	15 526
13 Autres déductions et rajustement des frais de placement	16 449	93 824	256 900	858 694	30 347	133 745
14 Total des déductions : calcul du revenu net et rajustement des frais de placement	48 494	418 109	1 026 949	4 413 810	148 112	681 241
15 Revenu net	58 780	4 442 996	1 354 837	46 658 829	179 391	6 640 907
16 Prestation universelle pour garde d'enfants	3 232	4 907	86 895	122 715	13 131	18 677
17 Total des déductions : calcul du revenu imposable	11 061	125 804	267 995	1 750 376	24 753	148 964
18 REVENU IMPOSABLE	58 741	4 324 338	1 353 534	45 052 653	179 398	6 512 311
CALCUL DES CRÉDITS D'IMPÔT NON REMBOURSABLES						
19 Montant de base	60 725	590 611	1 398 945	13 593 723	183 250	1 779 215
20 Montant complémentaire additionnel	2 797	732	11 778	2 793	880	157
21 Montant accordé pour personnes à charge	1 983	7 347	26 823	84 918	2 967	7 954
22 Autres montants accordés	32 598	92 883	855 641	1 881 984	117 777	197 772
23 Total des montants accordés	60 725	691 572	1 398 945	15 563 417	183 250	1 985 099
24 Crédit d'impôt pour nouveau diplômé travaillant dans une région ressource éloignée			113	137	43	69
25 Dons	19 608	14 686	288 039	75 814	41 907	4 855
26 TOTAL DES CRÉDITS D'IMPÔT NON REMBOURSABLES	60 725	152 907	1 398 936	3 188 016	183 248	401 959
27 IMPÔT À PAYER	42 725	715 809	838 180	5 419 917	131 985	799 317
28 IMPÔT ET COTISATIONS À PAYER	48 219	749 034	998 800	5 816 578	150 250	845 554
CALCUL DU REMBOURSEMENT OU DU SOLDE À PAYER						
29 Impôt du Québec retenu à la source	39 164	445 104	920 640	4 550 580	115 389	463 654
30 Crédit d'impôt pour frais de garde d'enfants	4 948	4 777	77 074	53 273	11 399	5 648
31 Crédit d'impôt relatif à la prime au travail	4 535	2 697	150 678	98 174	15 401	9 306
32 Crédit d'impôt pour maintien à domicile d'une personne âgée	1 722	1 955	33 923	33 902	2 636	3 885
33 Remboursement TVQ aux salariés et sociétés	1 835	437	29 088	3 828	3 030	355
34 Remboursement d'impôts fonciers	6 779	1 963	277 853	68 616	27 263	7 712
35 Autres crédits	1 975	1 224	59 895	26 732	4 672	2 091
36 Impôt payé par acomptes, autres crédits	35 271	158 426	749 609	712 865	114 509	248 208
37 IMPÔT PAYÉ ET AUTRES CRÉDITS	51 221	677 236	1 142 497	5 867 024	160 551	781 298
38 SOLDE À PAYER	22 922	130 086	393 450	762 643	76 685	136 966
39 REMBOURSEMENT	31 391	-58 288	805 445	-813 088	88 624	-72 708
40 Remboursement anticipé	2 171	1 937	59 110	48 774	8 069	6 207
AUTRES CRÉDITS D'IMPÔT REMBOURSABLES						
41 Soutien aux enfants	8 578	15 465	189 827	455 258	31 836	64 771
42 Crédit pour TVQ	16 163	3 411	592 363	130 550	54 038	11 373

TABLEAU 8 (suite)

Sommaire des statistiques fiscales par région administrative et par municipalité de 20 000 habitants ou plus
Québec – 2007

(nombre de contribuables; montants en milliers de dollars)

Composantes	Outaouais (07)				Abitibi-Témiscamingue (08)	
	Autres		Ensemble		Rouyn-Noranda	
	Nombre	Montant	Nombre	Montant	Nombre	Montant
1 Contribuables imposables	45 753		177 738		19 930	
2 Tous les contribuables	73 881		257 131		31 513	
CALCUL DU REVENU TOTAL						
3 Revenus d'emploi	47 663	1 558 193	185 174	6 855 691	21 918	767 019
4 Prestations d'assurance emploi	10 626	67 144	28 386	175 943	5 249	32 055
5 Revenus de retraite	22 346	394 873	67 351	1 385 883	8 864	152 053
6 Revenus de biens	25 659	112 514	90 462	369 046	12 538	55 452
7 Revenus nets d'entreprise et profession	8 647	124 165	23 727	442 481	2 016	48 015
8 Autres revenus	27 163	168 145	85 997	514 597	11 781	65 141
9 REVENU TOTAL	73 881	2 425 069	257 131	9 743 763	31 513	1 119 754
CALCUL DU REVENU NET ET DU REVENU IMPOSABLE						
10 Déductions reliées à l'emploi	50 014	46 788	189 005	183 799	22 559	19 742
11 Déductions reliées à la retraite	27 017	108 902	113 320	503 861	12 333	52 983
12 Déductions reliées aux placements	2 302	7 120	8 420	22 645	822	2 361
13 Autres déductions et rajustement des frais de placement	13 920	47 638	44 267	181 382	5 480	19 688
14 Total des déductions : calcul du revenu net et rajustement des frais de placement	54 144	210 447	202 256	891 688	23 973	94 774
15 Revenu net	71 746	2 218 059	251 137	8 858 966	30 805	1 025 378
16 Prestation universelle pour garde d'enfants	4 753	6 933	17 884	25 610	1 915	2 683
17 Total des déductions : calcul du revenu imposable	14 735	103 043	39 488	252 007	6 484	52 494
18 REVENU IMPOSABLE	71 136	2 123 194	250 534	8 635 505	30 698	975 868
CALCUL DES CRÉDITS D'IMPÔT NON REMBOURSABLES						
19 Montant de base	73 881	718 242	257 131	2 497 458	31 513	306 205
20 Montant complémentaire additionnel	257	49	1 137	206	175	36
21 Montant accordé pour personnes à charge	1 007	2 605	3 974	10 560	442	1 250
22 Autres montants accordés	44 155	73 594	161 932	271 365	20 867	34 528
23 Total des montants accordés	73 881	794 491	257 131	2 779 589	31 513	342 018
24 Crédit d'impôt pour nouveau diplômé travaillant dans une région ressource éloignée	242	517	285	586	757	1 517
25 Dons	13 867	1 661	55 774	6 515	6 487	525
26 TOTAL DES CRÉDITS D'IMPÔT NON REMBOURSABLES	73 878	161 080	257 126	563 039	31 513	70 448
27 IMPÔT À PAYER	45 753	230 757	177 738	1 030 075	19 930	109 774
28 IMPÔT ET COTISATIONS À PAYER	56 831	250 744	207 081	1 096 298	23 973	117 162
CALCUL DU REMBOURSEMENT OU DU SOLDE À PAYER						
29 Impôt du Québec retenu à la source	44 073	155 216	159 462	618 870	23 134	106 907
30 Crédit d'impôt pour frais de garde d'enfants	3 297	1 736	14 696	7 384	1 643	568
31 Crédit d'impôt relatif à la prime au travail	6 325	4 358	21 726	13 664	2 748	1 543
32 Crédit d'impôt pour maintien à domicile d'une personne âgée	531	476	3 167	4 361	588	534
33 Remboursement TVQ aux salariés et sociétés	877	103	3 907	458	762	57
34 Remboursement d'impôts fonciers	9 393	2 343	36 656	10 054	5 778	1 230
35 Autres crédits	2 227	1 032	6 899	3 123	1 040	396
36 Impôt payé par acomptes, autres crédits	41 160	57 986	155 669	306 194	17 135	10 865
37 IMPÔT PAYÉ ET AUTRES CRÉDITS	59 216	235 702	219 767	1 017 000	27 072	125 135
38 SOLDE À PAYER	28 385	43 897	105 070	180 862	8 767	10 803
39 REMBOURSEMENT	35 108	-28 855	123 732	-101 564	19 426	-18 776
40 Remboursement anticipé	2 970	2 339	11 039	8 546	1 954	1 628
AUTRES CRÉDITS D'IMPÔT REMBOURSABLES						
41 Soutien aux enfants	11 811	26 825	43 647	91 597	5 044	10 885
42 Crédit pour TVQ	25 574	5 744	79 612	17 117	10 955	2 451

TABLEAU 8 (suite)

Sommaire des statistiques fiscales par région administrative et par municipalité de 20 000 habitants ou plus
Québec – 2007

(nombre de contribuables; montants en milliers de dollars)

Composantes	Abitibi-Témiscamingue (08)					
	Val-d'Or		Autres		Ensemble	
	Nombre	Montant	Nombre	Montant	Nombre	Montant
1 Contribuables imposables	15 734		32 559		68 223	
2 Tous les contribuables	24 505		55 991		112 009	
CALCUL DU REVENU TOTAL						
3 Revenus d'emploi	17 336	618 184	37 102	1 124 612	76 356	2 509 815
4 Prestations d'assurance emploi	4 222	25 303	11 749	76 096	21 220	133 454
5 Revenus de retraite	6 418	104 919	16 028	248 923	31 310	505 895
6 Revenus de biens	9 563	54 712	19 681	74 288	41 782	184 451
7 Revenus nets d'entreprise et profession	1 418	40 901	4 302	74 109	7 736	163 025
8 Autres revenus	9 048	51 082	21 956	125 230	42 785	241 453
9 REVENU TOTAL	24 505	895 114	55 991	1 723 285	112 009	3 738 153
CALCUL DU REVENU NET ET DU REVENU IMPOSABLE						
10 Déductions reliées à l'emploi	17 897	16 265	38 080	33 110	78 536	69 117
11 Déductions reliées à la retraite	9 298	38 337	19 609	71 804	41 240	163 124
12 Déductions reliées aux placements	737	1 939	1 190	3 216	2 749	7 515
13 Autres déductions et rajustement des frais de placement	4 198	16 749	9 993	29 749	19 671	66 185
14 Total des déductions : calcul du revenu net et rajustement des frais de placement	18 796	73 290	40 616	137 878	83 385	305 942
15 Revenu net	23 948	823 184	54 224	1 588 505	108 977	3 437 066
16 Prestation universelle pour garde d'enfants	1 518	2 209	3 666	5 450	7 099	10 342
17 Total des déductions : calcul du revenu imposable	4 892	44 872	13 568	104 705	24 944	202 071
18 REVENU IMPOSABLE	23 823	781 458	53 601	1 490 072	108 122	3 247 398
CALCUL DES CRÉDITS D'IMPÔT NON REMBOURSABLES						
19 Montant de base	24 505	238 247	55 991	544 052	112 009	1 088 504
20 Montant complémentaire additionnel	171	37	236	47	582	120
21 Montant accordé pour personnes à charge	296	838	857	2 482	1 595	4 570
22 Autres montants accordés	15 246	24 107	35 159	57 315	71 272	115 949
23 Total des montants accordés	24 505	263 229	55 991	603 895	112 009	1 209 143
24 Crédit d'impôt pour nouveau diplômé travaillant dans une région ressource éloignée	579	1 246	1 186	2 398	2 522	5 160
25 Dons	4 223	289	10 177	842	20 887	1 656
26 TOTAL DES CRÉDITS D'IMPÔT NON REMBOURSABLES	24 505	54 183	55 990	124 022	112 008	248 652
27 IMPÔT À PAYER	15 734	90 460	32 559	151 148	68 223	351 382
28 IMPÔT ET COTISATIONS À PAYER	18 720	96 614	40 796	164 701	83 489	378 476
CALCUL DU REMBOURSEMENT OU DU SOLDE À PAYER						
29 Impôt du Québec retenu à la source	17 961	85 151	37 929	149 082	79 024	341 140
30 Crédit d'impôt pour frais de garde d'enfants	1 209	387	2 443	837	5 295	1 792
31 Crédit d'impôt relatif à la prime au travail	2 029	1 199	4 604	2 885	9 381	5 627
32 Crédit d'impôt pour maintien à domicile d'une personne âgée	456	736	770	796	1 814	2 066
33 Remboursement TVQ aux salariés et sociétés	665	71	1 421	165	2 848	293
34 Remboursement d'impôts fonciers	4 568	1 040	9 343	2 056	19 689	4 325
35 Autres crédits	745	261	1 821	661	3 606	1 318
36 Impôt payé par acomptes, autres crédits	13 895	8 617	30 646	15 781	61 676	35 263
37 IMPÔT PAYÉ ET AUTRES CRÉDITS	21 136	100 563	45 817	176 587	94 025	402 284
38 SOLDE À PAYER	7 233	9 790	15 973	16 486	31 973	37 079
39 REMBOURSEMENT	14 650	-13 739	32 130	-28 372	66 206	-60 887
40 Remboursement anticipé	1 212	1 010	3 219	2 550	6 385	5 188
AUTRES CRÉDITS D'IMPÔT REMBOURSABLES						
41 Soutien aux enfants	3 967	8 506	8 968	21 738	17 979	41 130
42 Crédit pour TVQ	8 078	1 800	20 142	4 587	39 175	8 837

TABLEAU 8 (suite)

Sommaire des statistiques fiscales par région administrative et par municipalité de 20 000 habitants ou plus
Québec – 2007

(nombre de contribuables; montants en milliers de dollars)

Composantes	Côte-Nord (09)					
	Baie-Comeau		Sept-Îles		Autres	
	Nombre	Montant	Nombre	Montant	Nombre	Montant
1 Contribuables imposables	12 513		13 602		21 358	
2 Tous les contribuables	18 037		19 751		36 105	
CALCUL DU REVENU TOTAL						
3 Revenus d'emploi	13 482	512 197	14 994	533 784	25 798	803 815
4 Prestations d'assurance emploi	2 882	16 947	3 397	22 837	10 763	85 733
5 Revenus de retraite	5 083	99 843	5 439	100 827	9 352	139 701
6 Revenus de biens	6 909	21 409	6 770	27 445	9 276	20 756
7 Revenus nets d'entreprise et profession	868	40 189	914	30 314	1 964	36 383
8 Autres revenus	5 898	33 135	6 433	32 890	12 964	69 023
9 REVENU TOTAL	18 037	723 730	19 751	748 107	36 105	1 155 426
CALCUL DU REVENU NET ET DU REVENU IMPOSABLE						
10 Déductions reliées à l'emploi	13 526	11 715	14 554	12 580	23 356	19 656
11 Déductions reliées à la retraite	8 626	38 412	8 559	35 496	13 104	48 671
12 Déductions reliées aux placements	750	2 744	470	1 192	6 582	26 616
13 Autres déductions et rajustement des frais de placement	3 325	13 246	3 540	11 730	6 361	15 770
14 Total des déductions : calcul du revenu net et rajustement des frais de placement	14 319	66 118	15 555	60 999	26 151	110 712
15 Revenu net	17 675	657 826	19 344	687 239	34 591	1 045 178
16 Prestation universelle pour garde d'enfants	950	1 304	1 337	1 910	2 703	3 863
17 Total des déductions : calcul du revenu imposable	2 862	14 725	3 443	25 328	9 729	94 893
18 REVENU IMPOSABLE	17 668	644 601	19 211	664 016	32 933	955 496
CALCUL DES CRÉDITS D'IMPÔT NON REMBOURSABLES						
19 Montant de base	18 037	175 424	19 751	192 146	36 105	351 336
20 Montant complémentaire additionnel	83	16	104	20	90	16
21 Montant accordé pour personnes à charge	328	911	221	639	574	1 663
22 Autres montants accordés	12 753	23 100	12 935	20 895	21 461	33 541
23 Total des montants accordés	18 037	199 451	19 751	213 700	36 105	386 556
24 Crédit d'impôt pour nouveau diplômé travaillant dans une région ressource éloignée	370	782	393	879	642	1 379
25 Dons	5 691	293	4 699	275	6 883	399
26 TOTAL DES CRÉDITS D'IMPÔT NON REMBOURSABLES	18 037	40 967	19 751	43 895	36 105	79 091
27 IMPÔT À PAYER	12 513	78 506	13 602	78 633	21 358	103 900
28 IMPÔT ET COTISATIONS À PAYER	14 270	81 976	15 453	82 578	25 053	110 268
CALCUL DU REMBOURSEMENT OU DU SOLDE À PAYER						
29 Impôt du Québec retenu à la source	14 390	76 553	15 432	78 716	24 458	111 523
30 Crédit d'impôt pour frais de garde d'enfants	745	245	1 010	471	1 431	1 156
31 Crédit d'impôt relatif à la prime au travail	1 329	697	1 517	882	2 331	1 402
32 Crédit d'impôt pour maintien à domicile d'une personne âgée	318	143	207	78	249	106
33 Remboursement TVQ aux salariés et sociétés	445	29	391	28	395	33
34 Remboursement d'impôts fonciers	2 592	636	2 617	526	4 344	999
35 Autres crédits	534	218	598	241	1 053	557
36 Impôt payé par acomptes, autres crédits	8 992	410	10 295	5 866	18 868	6 501
37 IMPÔT PAYÉ ET AUTRES CRÉDITS	15 972	84 336	17 208	87 864	28 833	123 862
38 SOLDE À PAYER	4 550	8 803	5 112	6 200	7 804	7 353
39 REMBOURSEMENT	11 876	-11 164	12 578	-11 487	21 265	-20 947
40 Remboursement anticipé	1 235	1 054	1 997	1 682	2 711	2 433
AUTRES CRÉDITS D'IMPÔT REMBOURSABLES						
41 Soutien aux enfants	2 768	5 204	3 210	6 649	6 345	15 728
42 Crédit pour TVQ	5 222	1 120	6 211	1 326	13 332	2 910

TABLEAU 8 (suite)

Sommaire des statistiques fiscales par région administrative et par municipalité de 20 000 habitants ou plus
Québec – 2007

(nombre de contribuables; montants en milliers de dollars)

Composantes	Côte-Nord (09)		Nord-du-Québec (10)		Gaspésie et Îles-de-la-Madeleine (11)	
	Ensemble		Ensemble		Ensemble	
	Nombre	Montant	Nombre	Montant	Nombre	Montant
1 Contribuables imposables	47 473		13 247		43 878	
2 Tous les contribuables	73 893		24 746		78 960	
CALCUL DU REVENU TOTAL						
3 Revenus d'emploi	54 274	1 849 795	20 130	642 199	48 643	1 111 315
4 Prestations d'assurance emploi	17 042	125 517	4 453	30 680	23 464	204 908
5 Revenus de retraite	19 874	340 371	3 695	48 325	27 257	395 424
6 Revenus de biens	22 955	69 611	6 481	15 288	22 346	70 236
7 Revenus nets d'entreprise et profession	3 746	106 885	683	17 514	5 586	111 543
8 Autres revenus	25 295	135 049	11 022	63 232	33 993	192 314
9 REVENU TOTAL	73 893	2 627 263	24 746	817 248	78 960	2 085 775
CALCUL DU REVENU NET ET DU REVENU IMPOSABLE						
10 Déductions reliées à l'emploi	51 436	43 951	15 403	12 048	50 092	41 707
11 Déductions reliées à la retraite	30 289	122 579	11 372	32 438	22 351	69 842
12 Déductions reliées aux placements	7 802	30 552	9 876	34 885	6 946	15 839
13 Autres déductions et rajustement des frais de placement	13 226	40 747	3 183	7 576	14 631	39 074
14 Total des déductions : calcul du revenu net et rajustement des frais de placement	56 025	237 829	19 373	86 947	54 881	166 462
15 Revenu net	71 610	2 390 243	24 134	731 543	77 509	1 920 801
16 Prestation universelle pour garde d'enfants	4 990	7 077	3 509	5 460	3 765	5 109
17 Total des déductions : calcul du revenu imposable	16 034	134 945	8 610	184 023	21 020	141 165
18 REVENU IMPOSABLE	69 812	2 264 114	21 440	557 040	76 287	1 786 227
CALCUL DES CRÉDITS D'IMPÔT NON REMBOURSABLES						
19 Montant de base	73 893	718 905	24 746	240 994	78 960	768 116
20 Montant complémentaire additionnel	277	51	60	16	294	50
21 Montant accordé pour personnes à charge	1 123	3 214	366	880	1 750	5 743
22 Autres montants accordés	47 149	77 536	13 287	14 895	48 944	82 965
23 Total des montants accordés	73 893	799 706	24 746	256 786	78 960	856 873
24 Crédit d'impôt pour nouveau diplômé travaillant dans une région ressource éloignée	1 405	3 040	429	992	1 215	2 140
25 Dons	17 273	968	3 559	622	14 406	1 014
26 TOTAL DES CRÉDITS D'IMPÔT NON REMBOURSABLES	73 893	163 953	24 746	52 972	78 958	174 534
27 IMPÔT À PAYER	47 473	261 039	13 247	61 107	43 878	156 491
28 IMPÔT ET COTISATIONS À PAYER	54 776	274 822	14 674	63 423	56 994	177 707
CALCUL DU REMBOURSEMENT OU DU SOLDE À PAYER						
29 Impôt du Québec retenu à la source	54 280	266 792	15 190	68 254	51 688	152 442
30 Crédit d'impôt pour frais de garde d'enfants	3 186	1 872	478	169	2 481	1 852
31 Crédit d'impôt relatif à la prime au travail	5 177	2 981	2 375	1 678	6 688	4 107
32 Crédit d'impôt pour maintien à domicile d'une personne âgée	774	327	114	60	1 969	1 349
33 Remboursement TVQ aux salariés et sociétés	1 231	90	348	14	1 935	191
34 Remboursement d'impôts fonciers	9 553	2 160	1 809	497	13 741	3 028
35 Autres crédits	2 185	1 017	566	275	3 793	2 067
36 Impôt payé par acomptes, autres crédits	38 155	12 777	14 364	3 547	43 155	17 865
37 IMPÔT PAYÉ ET AUTRES CRÉDITS	62 013	296 063	19 710	75 409	62 599	188 196
38 SOLDE À PAYER	17 466	22 356	3 121	3 653	23 153	23 587
39 REMBOURSEMENT	45 719	-43 597	15 068	-15 639	43 495	-34 076
40 Remboursement anticipé	5 943	5 169	1 623	1 462	6 223	4 707
AUTRES CRÉDITS D'IMPÔT REMBOURSABLES						
41 Soutien aux enfants	12 323	27 582	6 247	18 437	10 820	25 951
42 Crédit pour TVQ	24 765	5 356	8 409	1 748	34 249	7 692

TABLEAU 8 (suite)

Sommaire des statistiques fiscales par région administrative et par municipalité de 20 000 habitants ou plus
Québec – 2007

(nombre de contribuables; montants en milliers de dollars)

Composantes	Chaudière-Appalaches (12)					
	Lévis		St-Georges		Thetford Mines	
	Nombre	Montant	Nombre	Montant	Nombre	Montant
1 Contribuables imposables	77 849		15 684		13 023	
2 Tous les contribuables	105 559		24 000		21 912	
CALCUL DU REVENU TOTAL						
3 Revenus d'emploi	79 663	2 859 281	16 664	501 895	13 599	341 363
4 Prestations d'assurance emploi	14 055	72 910	3 844	17 064	3 130	16 521
5 Revenus de retraite	27 738	555 353	6 660	106 407	8 619	150 773
6 Revenus de biens	46 844	233 227	10 198	74 137	10 482	38 544
7 Revenus nets d'entreprise et profession	8 460	194 743	2 586	46 254	1 717	26 885
8 Autres revenus	33 446	159 444	8 414	42 928	9 208	46 624
9 REVENU TOTAL	105 559	4 075 025	24 000	788 698	21 912	620 725
CALCUL DU REVENU NET ET DU REVENU IMPOSABLE						
10 Déductions reliées à l'emploi	82 186	81 672	17 645	16 711	13 739	11 644
11 Déductions reliées à la retraite	53 296	231 782	9 470	34 740	7 409	25 451
12 Déductions reliées aux placements	4 244	11 679	726	2 549	641	2 055
13 Autres déductions et rajustement des frais de placement	17 842	72 498	4 268	11 800	4 157	15 137
14 Total des déductions : calcul du revenu net et rajustement des frais de placement	86 946	397 630	18 629	65 799	15 302	54 286
15 Revenu net	104 095	3 678 757	23 634	723 099	21 577	566 709
16 Prestation universelle pour garde d'enfants	7 154	10 386	1 549	2 261	962	1 397
17 Total des déductions : calcul du revenu imposable	16 717	92 987	5 152	27 989	5 630	28 085
18 REVENU IMPOSABLE	104 102	3 596 948	23 602	697 594	21 500	540 298
CALCUL DES CRÉDITS D'IMPÔT NON REMBOURSABLES						
19 Montant de base	105 559	1 026 942	24 000	233 267	21 912	212 980
20 Montant complémentaire additionnel	675	142	152	31	75	12
21 Montant accordé pour personnes à charge	1 540	4 322	349	1 066	269	815
22 Autres montants accordés	71 690	125 201	16 050	28 032	15 514	32 489
23 Total des montants accordés	105 559	1 156 606	24 000	262 396	21 912	246 296
24 Crédit d'impôt pour nouveau diplômé travaillant dans une région ressource éloignée	30	47				
25 Dons	28 884	2 142	6 303	500	5 863	435
26 TOTAL DES CRÉDITS D'IMPÔT NON REMBOURSABLES	105 559	233 519	23 999	52 991	21 912	49 696
27 IMPÔT À PAYER	77 849	416 567	15 684	71 350	13 023	46 924
28 IMPÔT ET COTISATIONS À PAYER	87 377	443 277	18 810	78 387	16 729	53 153
CALCUL DU REMBOURSEMENT OU DU SOLDE À PAYER						
29 Impôt du Québec retenu à la source	85 209	398 967	17 107	63 759	15 289	46 179
30 Crédit d'impôt pour frais de garde d'enfants	8 611	4 019	1 681	745	705	267
31 Crédit d'impôt relatif à la prime au travail	8 417	4 417	2 300	1 372	1 897	1 118
32 Crédit d'impôt pour maintien à domicile d'une personne âgée	2 581	2 714	870	1 330	1 193	1 102
33 Remboursement TVQ aux salariés et sociétés	4 742	539	847	76	557	41
34 Remboursement d'impôts fonciers	17 179	4 528	5 465	1 242	5 169	970
35 Autres crédits	3 888	1 513	1 356	492	1 017	353
36 Impôt payé par acomptes, autres crédits	61 222	33 961	14 545	7 664	11 817	5 157
37 IMPÔT PAYÉ ET AUTRES CRÉDITS	95 863	465 517	20 964	80 511	18 792	57 284
38 SOLDE À PAYER	28 846	39 277	6 831	9 613	6 353	6 015
39 REMBOURSEMENT	69 372	-61 516	14 840	-11 738	13 258	-10 146
40 Remboursement anticipé	6 354	5 080	1 460	1 037	1 443	1 065
AUTRES CRÉDITS D'IMPÔT REMBOURSABLES						
41 Soutien aux enfants	17 153	34 269	3 668	8 349	2 559	6 072
42 Crédit pour TVQ	30 243	6 248	9 098	1 997	9 231	2 096

TABLEAU 8 (suite)

Sommaire des statistiques fiscales par région administrative et par municipalité de 20 000 habitants ou plus
Québec – 2007

(nombre de contribuables; montants en milliers de dollars)

Composantes	Chaudière-Appalaches (12)				Laval (13)	
	Autres		Ensemble		Ensemble	
	Nombre	Montant	Nombre	Montant	Nombre	Montant
1 Contribuables imposables	103 048		209 604		198 076	
2 Tous les contribuables	168 313		319 784		291 499	
CALCUL DU REVENU TOTAL						
3 Revenus d'emploi	111 394	3 030 916	221 320	6 733 455	204 022	7 362 092
4 Prestations d'assurance emploi	28 690	146 062	49 719	252 557	29 782	173 813
5 Revenus de retraite	51 912	766 278	94 929	1 578 811	78 980	1 553 003
6 Revenus de biens	74 957	336 869	142 481	682 776	124 068	716 472
7 Revenus nets d'entreprise et profession	22 358	236 704	35 121	504 586	23 952	456 674
8 Autres revenus	63 691	298 344	114 759	547 340	90 496	486 197
9 REVENU TOTAL	168 313	4 815 277	319 784	10 299 726	291 499	10 748 416
CALCUL DU REVENU NET ET DU REVENU IMPOSABLE						
10 Déductions reliées à l'emploi	119 360	107 304	232 930	217 331	211 731	209 813
11 Déductions reliées à la retraite	61 699	202 612	131 874	494 584	117 122	525 440
12 Déductions reliées aux placements	4 496	13 300	10 107	29 582	11 081	33 923
13 Autres déductions et rajustement des frais de placement	30 668	79 955	56 935	179 390	48 332	192 797
14 Total des déductions : calcul du revenu net et rajustement des frais de placement	126 240	403 170	247 117	920 887	226 950	961 974
15 Revenu net	164 836	4 416 791	314 142	9 385 355	283 731	9 794 998
16 Prestation universelle pour garde d'enfants	9 975	15 077	19 640	29 121	20 081	28 620
17 Total des déductions : calcul du revenu imposable	41 945	235 398	69 444	384 459	47 916	271 958
18 REVENU IMPOSABLE	164 728	4 198 149	313 932	9 032 989	284 222	9 554 252
CALCUL DES CRÉDITS D'IMPÔT NON REMBOURSABLES						
19 Montant de base	168 313	1 637 639	319 784	3 110 828	291 499	2 833 546
20 Montant complémentaire additionnel	587	122	1 489	307	1 375	296
21 Montant accordé pour personnes à charge	2 234	6 671	4 392	12 874	5 473	15 752
22 Autres montants accordés	108 465	191 172	211 719	376 894	179 329	346 582
23 Total des montants accordés	168 313	1 835 604	319 784	3 500 903	291 499	3 196 177
24 Crédit d'impôt pour nouveau diplômé travaillant dans une région ressource éloignée	35	53	75	111	17	23
25 Dons	40 998	2 843	82 048	5 920	62 252	6 991
26 TOTAL DES CRÉDITS D'IMPÔT NON REMBOURSABLES	168 311	370 028	319 781	706 235	291 498	646 269
27 IMPÔT À PAYER	103 048	378 399	209 604	913 241	198 076	1 116 643
28 IMPÔT ET COTISATIONS À PAYER	130 479	423 702	253 395	998 518	228 876	1 193 981
CALCUL DU REMBOURSEMENT OU DU SOLDE À PAYER						
29 Impôt du Québec retenu à la source	116 366	373 098	233 971	882 003	214 935	1 045 690
30 Crédit d'impôt pour frais de garde d'enfants	9 480	3 815	20 477	8 846	22 159	10 826
31 Crédit d'impôt relatif à la prime au travail	16 184	10 538	28 798	17 445	28 679	18 406
32 Crédit d'impôt pour maintien à domicile d'une personne âgée	4 680	5 059	9 324	10 205	8 967	6 663
33 Remboursement TVQ aux salariés et sociétés	3 734	430	9 880	1 086	8 117	1 130
34 Remboursement d'impôts fonciers	30 654	7 431	58 467	14 171	55 404	18 772
35 Autres crédits	9 074	3 674	15 335	6 031	12 030	5 970
36 Impôt payé par acomptes, autres crédits	98 575	29 529	186 159	76 311	156 980	89 836
37 IMPÔT PAYÉ ET AUTRES CRÉDITS	141 775	451 600	277 394	1 054 912	254 004	1 239 855
38 SOLDE À PAYER	49 088	50 709	91 118	105 613	83 807	121 607
39 REMBOURSEMENT	100 396	-78 607	197 866	-162 006	179 303	-167 481
40 Remboursement anticipé	8 260	6 156	17 517	13 339	15 043	12 072
AUTRES CRÉDITS D'IMPÔT REMBOURSABLES						
41 Soutien aux enfants	24 357	59 888	47 737	108 578	48 338	104 408
42 Crédit pour TVQ	63 982	14 174	112 554	24 515	94 619	20 160

TABLEAU 8 (suite)

Sommaire des statistiques fiscales par région administrative et par municipalité de 20 000 habitants ou plus
Québec – 2007

(nombre de contribuables; montants en milliers de dollars)

Composantes	Lanaudière (14)					
	Mascouche		Repentigny		Terrebonne	
	Nombre	Montant	Nombre	Montant	Nombre	Montant
1 Contribuables imposables	20 284		45 823		53 868	
2 Tous les contribuables	28 118		61 828		74 194	
CALCUL DU REVENU TOTAL						
3 Revenus d'emploi	21 476	759 081	45 868	1 728 472	57 422	2 092 134
4 Prestations d'assurance emploi	4 424	24 533	6 941	38 756	11 186	63 764
5 Revenus de retraite	5 940	103 122	17 227	370 536	15 328	272 420
6 Revenus de biens	10 376	40 963	26 101	128 073	27 511	133 210
7 Revenus nets d'entreprise et profession	2 408	35 060	4 524	102 375	6 125	111 103
8 Autres revenus	8 425	43 432	18 313	98 005	22 410	114 110
9 REVENU TOTAL	28 118	1 006 206	61 828	2 466 254	74 194	2 786 777
CALCUL DU REVENU NET ET DU REVENU IMPOSABLE						
10 Déductions reliées à l'emploi	22 429	22 418	46 733	46 822	59 644	59 839
11 Déductions reliées à la retraite	12 953	47 910	28 667	124 341	34 454	137 420
12 Déductions reliées aux placements	490	1 163	1 952	5 557	1 558	5 067
13 Autres déductions et rajustement des frais de placement	4 526	14 207	10 130	48 982	11 882	39 615
14 Total des déductions : calcul du revenu net et rajustement des frais de placement	23 376	85 698	49 903	225 702	62 136	241 941
15 Revenu net	27 396	921 400	60 577	2 241 760	72 400	2 547 911
16 Prestation universelle pour garde d'enfants	2 344	3 346	3 692	5 207	6 177	8 835
17 Total des déductions : calcul du revenu imposable	4 109	24 387	8 762	52 057	10 783	67 561
18 REVENU IMPOSABLE	27 479	900 495	60 598	2 195 332	72 496	2 489 789
CALCUL DES CRÉDITS D'IMPÔT NON REMBOURSABLES						
19 Montant de base	28 118	273 118	61 828	601 090	74 194	720 918
20 Montant complémentaire additionnel	58	11	322	67	299	63
21 Montant accordé pour personnes à charge	407	1 051	1 028	2 727	1 096	2 851
22 Autres montants accordés	17 985	27 210	41 210	74 412	47 615	72 101
23 Total des montants accordés	28 118	301 390	61 828	678 297	74 194	795 932
24 Crédit d'impôt pour nouveau diplômé travaillant dans une région ressource éloignée						
25 Dons	5 293	321	13 880	1 034	13 297	873
26 TOTAL DES CRÉDITS D'IMPÔT NON REMBOURSABLES	28 118	60 601	61 827	136 701	74 194	160 066
27 IMPÔT À PAYER	20 284	101 159	45 823	263 867	53 868	292 485
28 IMPÔT ET COTISATIONS À PAYER	22 995	107 322	51 044	280 204	60 267	308 721
CALCUL DU REMBOURSEMENT OU DU SOLDE À PAYER						
29 Impôt du Québec retenu à la source	22 363	103 179	49 458	253 916	59 311	287 589
30 Crédit d'impôt pour frais de garde d'enfants	2 548	884	4 523	1 542	6 934	2 759
31 Crédit d'impôt relatif à la prime au travail	2 554	1 574	5 029	2 854	6 997	4 493
32 Crédit d'impôt pour maintien à domicile d'une personne âgée	355	356	2 269	1 952	748	750
33 Remboursement TVQ aux salariés et sociétés	647	107	1 942	267	2 027	295
34 Remboursement d'impôts fonciers	4 034	1 379	9 088	2 930	11 233	3 846
35 Autres crédits	979	399	2 178	961	2 771	1 145
36 Impôt payé par acomptes, autres crédits	15 451	4 023	33 422	17 949	41 359	14 084
37 IMPÔT PAYÉ ET AUTRES CRÉDITS	25 015	113 868	55 785	290 384	66 333	323 236
38 SOLDE À PAYER	7 658	8 996	17 789	25 289	20 082	28 001
39 REMBOURSEMENT	18 178	-15 541	39 454	-35 469	48 173	-42 516
40 Remboursement anticipé	1 828	1 440	3 838	3 026	4 939	3 951
AUTRES CRÉDITS D'IMPÔT REMBOURSABLES						
41 Soutien aux enfants	5 552	11 839	10 612	21 234	15 129	31 696
42 Crédit pour TVQ	7 570	1 551	16 432	3 349	20 453	4 221

TABLEAU 8 (suite)

Sommaire des statistiques fiscales par région administrative et par municipalité de 20 000 habitants ou plus
Québec – 2007

(nombre de contribuables; montants en milliers de dollars)

Composantes	Lanaudière (14)				Laurentides (15)	
	Autres		Ensemble		Blainville	
	Nombre	Montant	Nombre	Montant	Nombre	Montant
1 Contribuables imposables	112 254		232 229		25 877	
2 Tous les contribuables	181 491		345 631		33 971	
CALCUL DU REVENU TOTAL						
3 Revenus d'emploi	117 785	3 424 510	242 551	8 004 197	27 245	1 252 808
4 Prestations d'assurance emploi	27 070	155 302	49 621	282 355	4 501	27 923
5 Revenus de retraite	56 324	945 033	94 819	1 691 112	6 011	116 022
6 Revenus de biens	67 816	353 252	131 804	655 498	14 355	109 970
7 Revenus nets d'entreprise et profession	15 274	241 047	28 331	489 585	3 110	97 034
8 Autres revenus	66 709	367 956	115 857	623 503	9 299	54 659
9 REVENU TOTAL	181 491	5 487 195	345 631	11 746 432	33 971	1 658 434
CALCUL DU REVENU NET ET DU REVENU IMPOSABLE						
10 Déductions reliées à l'emploi	122 652	110 361	251 458	239 440	28 354	32 696
11 Déductions reliées à la retraite	63 302	224 012	139 376	533 684	17 641	92 334
12 Déductions reliées aux placements	4 006	10 181	8 006	21 968	1 339	6 077
13 Autres déductions et rajustement des frais de placement	32 220	105 230	58 758	208 034	5 532	22 686
14 Total des déductions : calcul du revenu net et rajustement des frais de placement	132 602	449 785	268 017	1 003 125	29 448	153 794
15 Revenu net	176 441	5 044 251	336 814	10 755 323	33 178	1 506 475
16 Prestation universelle pour garde d'enfants	10 711	15 411	22 924	32 799	3 369	5 052
17 Total des déductions : calcul du revenu imposable	36 763	233 448	60 417	377 454	4 235	30 860
18 REVENU IMPOSABLE	175 959	4 828 589	336 532	10 414 205	33 309	1 481 020
CALCUL DES CRÉDITS D'IMPÔT NON REMBOURSABLES						
19 Montant de base	181 491	1 763 920	345 631	3 359 046	33 971	330 246
20 Montant complémentaire additionnel	666	128	1 345	269	372	77
21 Montant accordé pour personnes à charge	2 043	5 436	4 574	12 065	481	1 229
22 Autres montants accordés	117 352	206 015	224 162	379 737	20 722	32 878
23 Total des montants accordés	181 491	1 975 498	345 631	3 751 117	33 971	364 431
24 Crédit d'impôt pour nouveau diplômé travaillant dans une région ressource éloignée	18	28	27	33		
25 Dons	31 270	2 557	63 740	4 784	7 812	608
26 TOTAL DES CRÉDITS D'IMPÔT NON REMBOURSABLES	181 488	397 697	345 627	755 065	33 971	73 499
27 IMPÔT À PAYER	112 254	475 689	232 229	1 133 200	25 877	205 392
28 IMPÔT ET COTISATIONS À PAYER	137 224	523 865	271 530	1 220 112	28 238	213 976
CALCUL DU REMBOURSEMENT OU DU SOLDE À PAYER						
29 Impôt du Québec retenu à la source	126 451	460 617	257 583	1 105 301	27 701	187 828
30 Crédit d'impôt pour frais de garde d'enfants	10 343	3 724	24 348	8 908	4 308	1 734
31 Crédit d'impôt relatif à la prime au travail	17 037	11 670	31 617	20 591	2 726	1 651
32 Crédit d'impôt pour maintien à domicile d'une personne âgée	4 192	5 713	7 564	8 771	230	208
33 Remboursement TVQ aux salariés et sociétés	3 401	416	8 017	1 085	1 614	299
34 Remboursement d'impôts fonciers	34 118	8 515	58 473	16 669	3 634	1 124
35 Autres crédits	7 192	2 659	13 120	5 163	1 060	473
36 Impôt payé par acomptes, autres crédits	97 202	37 064	187 434	73 120	18 411	16 076
37 IMPÔT PAYÉ ET AUTRES CRÉDITS	151 675	548 870	298 808	1 276 358	30 790	215 225
38 SOLDE À PAYER	52 240	61 990	97 769	124 275	9 961	21 403
39 REMBOURSEMENT	107 072	-86 995	212 877	-180 521	21 620	-22 652
40 Remboursement anticipé	10 700	8 327	21 305	16 745	1 754	1 475
AUTRES CRÉDITS D'IMPÔT REMBOURSABLES						
41 Soutien aux enfants	27 984	69 157	59 277	133 925	7 930	14 468
42 Crédit pour TVQ	68 824	15 246	113 279	24 367	7 214	1 466

TABLEAU 8 (suite)

Sommaire des statistiques fiscales par région administrative et par municipalité de 20 000 habitants ou plus
Québec – 2007

(nombre de contribuables; montants en milliers de dollars)

Composantes	Laurentides (15)					
	Boisbriand		Mirabel		St-Eustache	
	Nombre	Montant	Nombre	Montant	Nombre	Montant
1 Contribuables imposables	14 217		19 610		24 028	
2 Tous les contribuables	19 892		26 931		33 899	
CALCUL DU REVENU TOTAL						
3 Revenus d'emploi	15 329	581 902	20 658	730 793	24 938	865 082
4 Prestations d'assurance emploi	2 419	13 380	4 665	26 724	4 279	22 741
5 Revenus de retraite	4 069	76 941	5 151	84 381	9 168	172 442
6 Revenus de biens	7 679	41 345	10 470	50 627	13 424	58 626
7 Revenus nets d'entreprise et profession	1 762	32 983	3 105	40 828	2 569	44 484
8 Autres revenus	5 472	30 899	8 039	40 176	10 628	57 897
9 REVENU TOTAL	19 892	777 461	26 931	973 541	33 899	1 221 290
CALCUL DU REVENU NET ET DU REVENU IMPOSABLE						
10 Déductions reliées à l'emploi	15 895	16 203	21 951	21 617	25 500	24 946
11 Déductions reliées à la retraite	8 937	41 371	12 447	46 397	14 402	58 357
12 Déductions reliées aux placements	586	2 553	661	1 576	918	2 137
13 Autres déductions et rajustement des frais de placement	3 252	11 424	4 805	13 325	5 524	23 066
14 Total des déductions : calcul du revenu net et rajustement des frais de placement	16 635	71 551	22 872	82 916	27 120	108 506
15 Revenu net	19 367	706 503	26 300	891 820	33 172	1 113 444
16 Prestation universelle pour garde d'enfants	1 490	2 408	2 733	4 045	2 249	3 130
17 Total des déductions : calcul du revenu imposable	2 488	13 836	3 852	24 679	5 219	28 259
18 REVENU IMPOSABLE	19 459	695 189	26 365	871 432	33 235	1 088 619
CALCUL DES CRÉDITS D'IMPÔT NON REMBOURSABLES						
19 Montant de base	19 892	193 102	26 931	261 620	33 899	329 312
20 Montant complémentaire additionnel	95	23	75	15	110	20
21 Montant accordé pour personnes à charge	334	857	252	622	409	1 160
22 Autres montants accordés	12 247	20 170	17 080	25 218	21 981	39 131
23 Total des montants accordés	19 892	214 153	26 931	287 476	33 899	369 623
24 Crédit d'impôt pour nouveau diplômé travaillant dans une région ressource éloignée						
25 Dons	4 297	626	4 872	266	6 888	511
26 TOTAL DES CRÉDITS D'IMPÔT NON REMBOURSABLES	19 892	43 461	26 931	57 763	33 899	74 441
27 IMPÔT À PAYER	14 217	84 395	19 610	98 575	24 028	122 694
28 IMPÔT ET COTISATIONS À PAYER	15 883	88 920	22 279	105 250	27 357	130 514
CALCUL DU REMBOURSEMENT OU DU SOLDE À PAYER						
29 Impôt du Québec retenu à la source	15 690	82 728	21 236	98 427	26 210	120 938
30 Crédit d'impôt pour frais de garde d'enfants	1 829	778	2 992	1 086	2 452	762
31 Crédit d'impôt relatif à la prime au travail	2 116	1 525	2 497	1 737	2 917	1 681
32 Crédit d'impôt pour maintien à domicile d'une personne âgée	159	167	167	160	762	623
33 Remboursement TVQ aux salariés et sociétés	694	108	767	97	858	119
34 Remboursement d'impôts fonciers	3 012	905	3 421	912	5 723	1 606
35 Autres crédits	800	282	1 000	363	1 245	480
36 Impôt payé par acomptes, autres crédits	10 756	4 070	15 173	3 932	18 433	7 399
37 IMPÔT PAYÉ ET AUTRES CRÉDITS	17 832	93 124	23 845	109 487	30 051	137 031
38 SOLDE À PAYER	5 358	8 093	8 129	10 095	9 733	11 476
39 REMBOURSEMENT	12 881	-12 297	16 670	-14 332	21 266	-17 993
40 Remboursement anticipé	1 077	907	1 458	1 175	2 000	1 595
AUTRES CRÉDITS D'IMPÔT REMBOURSABLES						
41 Soutien aux enfants	4 169	9 356	5 967	12 979	5 599	11 766
42 Crédit pour TVQ	5 623	1 186	7 144	1 506	10 454	2 179

TABLEAU 8 (suite)

Sommaire des statistiques fiscales par région administrative et par municipalité de 20 000 habitants ou plus
Québec – 2007

(nombre de contribuables; montants en milliers de dollars)

Composantes	Laurentides (15)					
	St-Jérome		Ste-Thérèse		Autres	
	Nombre	Montant	Nombre	Montant	Nombre	Montant
1 Contribuables imposables	33 364		14 042		145 398	
2 Tous les contribuables	52 315		20 499		220 693	
CALCUL DU REVENU TOTAL						
3 Revenus d'emploi	34 671	1 036 642	13 990	469 280	148 834	4 860 917
4 Prestations d'assurance emploi	7 181	35 052	2 455	12 386	33 051	199 737
5 Revenus de retraite	16 802	289 949	6 647	136 283	65 111	1 234 176
6 Revenus de biens	19 753	81 043	8 345	50 845	86 845	620 825
7 Revenus nets d'entreprise et profession	3 578	60 278	1 611	34 899	23 757	448 383
8 Autres revenus	19 824	102 431	7 272	39 147	73 110	421 485
9 REVENU TOTAL	52 315	1 605 423	20 499	742 853	220 693	7 785 642
CALCUL DU REVENU NET ET DU REVENU IMPOSABLE						
10 Déductions reliées à l'emploi	35 493	32 350	14 285	14 006	156 997	150 685
11 Déductions reliées à la retraite	18 233	63 857	7 569	32 743	81 666	339 762
12 Déductions reliées aux placements	991	2 582	667	1 860	7 381	30 636
13 Autres déductions et rajustement des frais de placement	8 719	30 271	3 644	17 383	42 941	161 799
14 Total des déductions : calcul du revenu net et rajustement des frais de placement	38 340	129 060	15 511	65 993	169 529	682 881
15 Revenu net	51 354	1 477 031	20 184	677 225	214 871	7 111 900
16 Prestation universelle pour garde d'enfants	2 894	3 953	1 018	1 386	13 545	19 467
17 Total des déductions : calcul du revenu imposable	10 283	52 031	3 705	19 597	38 548	245 785
18 REVENU IMPOSABLE	51 350	1 429 390	20 173	659 161	214 788	6 888 309
CALCUL DES CRÉDITS D'IMPÔT NON REMBOURSABLES						
19 Montant de base	52 315	507 383	20 499	198 830	220 693	2 144 922
20 Montant complémentaire additionnel	145	31	124	25	1 294	266
21 Montant accordé pour personnes à charge	451	1 147	240	727	2 697	7 460
22 Autres montants accordés	35 146	65 626	13 781	27 806	137 428	243 324
23 Total des montants accordés	52 315	574 187	20 499	227 389	220 693	2 395 972
24 Crédit d'impôt pour nouveau diplômé travaillant dans une région ressource éloignée					395	738
25 Dons	8 885	602	4 157	366	40 243	4 191
26 TOTAL DES CRÉDITS D'IMPÔT NON REMBOURSABLES	52 313	115 448	20 499	45 854	220 693	484 137
27 IMPÔT À PAYER	33 364	142 984	14 042	74 275	145 398	778 602
28 IMPÔT ET COTISATIONS À PAYER	40 278	155 615	16 554	80 533	173 614	844 590
CALCUL DU REMBOURSEMENT OU DU SOLDE À PAYER						
29 Impôt du Québec retenu à la source	37 308	140 278	15 214	68 457	157 874	697 084
30 Crédit d'impôt pour frais de garde d'enfants	3 029	981	1 162	492	13 553	4 741
31 Crédit d'impôt relatif à la prime au travail	4 890	3 071	1 877	1 074	20 695	13 730
32 Crédit d'impôt pour maintien à domicile d'une personne âgée	1 356	1 302	1 012	1 017	3 542	3 524
33 Remboursement TVQ aux salariés et sociétés	970	120	515	80	4 957	803
34 Remboursement d'impôts fonciers	12 687	3 361	5 141	1 395	37 001	10 344
35 Autres crédits	2 044	697	841	254	8 357	3 311
36 Impôt payé par acomptes, autres crédits	28 090	10 311	11 267	7 583	120 465	75 114
37 IMPÔT PAYÉ ET AUTRES CRÉDITS	45 172	164 638	18 242	83 031	188 217	846 452
38 SOLDE À PAYER	14 930	15 350	6 150	8 407	70 359	113 160
39 REMBOURSEMENT	32 012	-24 373	12 682	-10 905	127 848	-115 022
40 Remboursement anticipé	3 106	2 341	1 189	999	11 582	9 116
AUTRES CRÉDITS D'IMPÔT REMBOURSABLES						
41 Soutien aux enfants	7 792	18 024	2 711	5 992	34 654	78 396
42 Crédit pour TVQ	20 864	4 596	7 966	1 711	74 021	16 328

TABLEAU 8 (suite)

Sommaire des statistiques fiscales par région administrative et par municipalité de 20 000 habitants ou plus
Québec – 2007

(nombre de contribuables; montants en milliers de dollars)

Composantes	Laurentides (15)		Montérégie (16)			
	Ensemble		Boucherville		Brossard	
	Nombre	Montant	Nombre	Montant	Nombre	Montant
1 Contribuables imposables	276 536		24 504		38 396	
2 Tous les contribuables	408 200		31 176		58 508	
CALCUL DU REVENU TOTAL						
3 Revenus d'emploi	285 665	9 797 424	22 763	1 146 893	40 336	1 547 961
4 Prestations d'assurance emploi	58 551	337 942	2 490	16 282	4 906	29 095
5 Revenus de retraite	112 959	2 110 193	9 931	271 211	15 502	348 552
6 Revenus de biens	160 871	1 013 282	17 208	141 054	28 090	185 789
7 Revenus nets d'entreprise et profession	39 492	758 890	3 015	105 805	5 312	129 377
8 Autres revenus	133 644	746 693	8 575	53 871	17 843	106 043
9 REVENU TOTAL	408 200	14 764 644	31 176	1 735 139	58 508	2 346 854
CALCUL DU REVENU NET ET DU REVENU IMPOSABLE						
10 Déductions reliées à l'emploi	298 475	292 503	23 236	25 589	41 889	41 276
11 Déductions reliées à la retraite	160 895	674 821	15 936	98 760	23 385	123 402
12 Déductions reliées aux placements	12 543	47 421	2 691	8 928	3 634	12 649
13 Autres déductions et rajustement des frais de placement	74 417	279 955	6 402	43 880	10 489	54 089
14 Total des déductions : calcul du revenu net et rajustement des frais de placement	319 455	1 294 700	25 574	177 157	45 467	231 416
15 Revenu net	398 426	13 484 397	30 753	1 559 386	56 510	2 117 083
16 Prestation universelle pour garde d'enfants	27 298	39 440	1 850	2 823	3 316	4 762
17 Total des déductions : calcul du revenu imposable	68 330	415 047	4 247	29 481	9 129	61 727
18 REVENU IMPOSABLE	398 679	13 113 121	30 766	1 532 896	56 517	2 060 931
CALCUL DES CRÉDITS D'IMPÔT NON REMBOURSABLES						
19 Montant de base	408 200	3 965 416	31 176	303 467	58 508	569 268
20 Montant complémentaire additionnel	2 215	457	499	117	491	115
21 Montant accordé pour personnes à charge	4 864	13 202	595	1 750	1 620	5 256
22 Autres montants accordés	258 385	454 154	20 206	41 363	33 209	68 306
23 Total des montants accordés	408 200	4 433 229	31 176	346 697	58 508	642 946
24 Crédit d'impôt pour nouveau diplômé travaillant dans une région ressource éloignée	411	762				
25 Dons	77 154	7 171	10 264	1 240	13 890	2 173
26 TOTAL DES CRÉDITS D'IMPÔT NON REMBOURSABLES	408 198	894 604	31 175	70 584	58 508	130 774
27 IMPÔT À PAYER	276 536	1 506 918	24 504	221 419	38 396	260 069
28 IMPÔT ET COTISATIONS À PAYER	324 203	1 619 397	26 704	232 515	43 954	276 464
CALCUL DU REMBOURSEMENT OU DU SOLDE À PAYER						
29 Impôt du Québec retenu à la source	301 233	1 395 741	25 152	194 655	41 882	233 351
30 Crédit d'impôt pour frais de garde d'enfants	29 325	10 574	2 452	1 287	3 647	2 165
31 Crédit d'impôt relatif à la prime au travail	37 718	24 469	1 882	857	6 111	4 140
32 Crédit d'impôt pour maintien à domicile d'une personne âgée	7 228	7 001	1 138	1 059	1 472	1 103
33 Remboursement TVQ aux salariés et sociétés	10 375	1 627	1 914	228	1 902	219
34 Remboursement d'impôts fonciers	70 619	19 648	3 257	994	8 525	2 778
35 Autres crédits	15 347	5 862	858	437	2 415	1 319
36 Impôt payé par acomptes, autres crédits	222 595	124 486	16 668	23 376	31 209	25 700
37 IMPÔT PAYÉ ET AUTRES CRÉDITS	354 149	1 648 987	28 549	231 947	49 716	282 616
38 SOLDE À PAYER	124 620	187 984	10 272	23 204	16 707	31 045
39 REMBOURSEMENT	244 979	-217 575	19 074	-22 637	34 854	-37 196
40 Remboursement anticipé	22 166	17 607	1 443	1 253	2 636	2 292
AUTRES CRÉDITS D'IMPÔT REMBOURSABLES						
41 Soutien aux enfants	68 822	150 980	4 828	7 550	8 420	18 188
42 Crédit pour TVQ	133 286	28 972	6 189	1 239	18 298	3 908

TABLEAU 8 (suite)

Sommaire des statistiques fiscales par région administrative et par municipalité de 20 000 habitants ou plus
Québec – 2007
(nombre de contribuables; montants en milliers de dollars)

Composantes	Montérégie (16)					
	Chambly		Châteauguay		Granby	
	Nombre	Montant	Nombre	Montant	Nombre	Montant
1 Contribuables imposables	13 024		22 715		32 661	
2 Tous les contribuables	17 135		33 251		49 411	
CALCUL DU REVENU TOTAL						
3 Revenus d'emploi	13 483	527 475	23 217	751 003	33 833	1 021 424
4 Prestations d'assurance emploi	2 332	14 233	3 588	19 276	6 751	34 508
5 Revenus de retraite	3 671	73 142	10 158	209 262	15 077	252 094
6 Revenus de biens	6 923	32 683	12 803	43 352	20 044	112 941
7 Revenus nets d'entreprise et profession	1 394	28 301	2 134	33 803	3 666	67 829
8 Autres revenus	4 771	24 687	10 772	57 277	17 757	85 720
9 REVENU TOTAL	17 135	700 531	33 251	1 113 992	49 411	1 574 545
CALCUL DU REVENU NET ET DU REVENU IMPOSABLE						
10 Déductions reliées à l'emploi	13 904	14 165	23 264	21 764	34 914	32 191
11 Déductions reliées à la retraite	8 602	36 931	12 877	46 612	17 964	69 423
12 Déductions reliées aux placements	544	1 281	887	2 171	1 527	3 992
13 Autres déductions et rajustement des frais de placement	2 690	10 662	5 253	24 444	8 093	26 581
14 Total des déductions : calcul du revenu net et rajustement des frais de placement	14 534	63 038	25 292	94 992	37 579	132 186
15 Revenu net	16 816	637 717	32 368	1 019 483	48 598	1 443 879
16 Prestation universelle pour garde d'enfants	1 472	2 160	2 041	2 944	2 928	4 215
17 Total des déductions : calcul du revenu imposable	2 232	13 660	5 318	27 521	9 659	44 876
18 REVENU IMPOSABLE	16 839	626 302	32 403	995 207	48 611	1 403 528
CALCUL DES CRÉDITS D'IMPÔT NON REMBOURSABLES						
19 Montant de base	17 135	166 708	33 251	323 286	49 411	479 607
20 Montant complémentaire additionnel	66	13	88	19	186	32
21 Montant accordé pour personnes à charge	214	550	572	1 630	455	1 299
22 Autres montants accordés	11 335	18 675	21 265	41 840	32 105	59 643
23 Total des montants accordés	17 135	185 945	33 251	366 774	49 411	540 581
24 Crédit d'impôt pour nouveau diplômé travaillant dans une région ressource éloignée						
25 Dons	3 889	343	6 710	658	9 842	994
26 TOTAL DES CRÉDITS D'IMPÔT NON REMBOURSABLES	17 135	37 533	33 250	74 019	49 411	109 119
27 IMPÔT À PAYER	13 024	76 730	22 715	106 075	32 661	142 786
28 IMPÔT ET COTISATIONS À PAYER	14 319	80 583	26 082	113 636	39 030	155 566
CALCUL DU REMBOURSEMENT OU DU SOLDE À PAYER						
29 Impôt du Québec retenu à la source	14 024	74 738	25 165	105 747	36 179	135 140
30 Crédit d'impôt pour frais de garde d'enfants	1 560	540	2 196	763	2 778	1 242
31 Crédit d'impôt relatif à la prime au travail	1 390	827	2 951	1 830	4 599	2 789
32 Crédit d'impôt pour maintien à domicile d'une personne âgée	262	245	741	608	1 521	1 812
33 Remboursement TVQ aux salariés et sociétés	621	71	572	74	1 069	113
34 Remboursement d'impôts fonciers	2 365	708	6 427	2 303	10 404	2 013
35 Autres crédits	589	211	1 191	522	1 835	605
36 Impôt payé par acomptes, autres crédits	9 394	3 293	17 353	5 661	27 909	14 892
37 IMPÔT PAYÉ ET AUTRES CRÉDITS	15 560	82 848	29 109	120 640	43 205	163 271
38 SOLDE À PAYER	4 858	7 700	9 302	10 101	14 497	16 693
39 REMBOURSEMENT	11 111	-9 965	20 641	-17 106	30 385	-24 397
40 Remboursement anticipé	986	800	1 870	1 469	3 316	2 450
AUTRES CRÉDITS D'IMPÔT REMBOURSABLES						
41 Soutien aux enfants	3 551	7 067	5 499	12 754	7 281	16 810
42 Crédit pour TVQ	4 385	904	10 864	2 288	18 901	4 166

TABLEAU 8 (suite)

Sommaire des statistiques fiscales par région administrative et par municipalité de 20 000 habitants ou plus
Québec – 2007

(nombre de contribuables; montants en milliers de dollars)

Composantes	Montérégie (16)					
	La Prairie		Longueuil		St-Bruno-de-Montarville	
	Nombre	Montant	Nombre	Montant	Nombre	Montant
1 Contribuables imposables	12 068		118 447		14 699	
2 Tous les contribuables	16 230		178 020		19 072	
CALCUL DU REVENU TOTAL						
3 Revenus d'emploi	12 242	538 479	125 162	4 252 263	13 802	680 703
4 Prestations d'assurance emploi	1 986	13 262	19 564	103 525	1 415	9 230
5 Revenus de retraite	3 803	74 185	49 289	930 939	6 043	165 370
6 Revenus de biens	7 301	34 666	67 728	282 800	10 159	116 733
7 Revenus nets d'entreprise et profession	1 356	25 635	12 276	221 506	2 009	69 184
8 Autres revenus	4 876	25 814	60 437	317 666	5 107	35 706
9 REVENU TOTAL	16 230	712 051	178 020	6 108 793	19 072	1 076 942
CALCUL DU REVENU NET ET DU REVENU IMPOSABLE						
10 Déductions reliées à l'emploi	12 656	13 673	127 834	118 740	14 122	14 859
11 Déductions reliées à la retraite	8 226	41 256	71 024	291 497	9 252	56 499
12 Déductions reliées aux placements	724	2 050	5 468	15 080	1 589	6 442
13 Autres déductions et rajustement des frais de placement	2 540	9 065	29 670	109 253	4 049	27 741
14 Total des déductions : calcul du revenu net et rajustement des frais de placement	13 310	66 044	137 243	534 570	15 615	105 542
15 Revenu net	15 922	646 512	174 000	5 577 665	18 727	972 550
16 Prestation universelle pour garde d'enfants	1 397	2 101	10 572	14 817	1 117	1 687
17 Total des déductions : calcul du revenu imposable	2 404	13 355	29 039	155 152	2 530	18 787
18 REVENU IMPOSABLE	15 956	635 537	174 059	5 439 280	18 751	955 594
CALCUL DES CRÉDITS D'IMPÔT NON REMBOURSABLES						
19 Montant de base	16 230	157 806	178 020	1 728 886	19 072	185 670
20 Montant complémentaire additionnel	78	19	618	135	307	70
21 Montant accordé pour personnes à charge	242	650	2 695	7 512	425	1 258
22 Autres montants accordés	10 377	19 153	117 328	223 279	12 040	25 039
23 Total des montants accordés	16 230	177 628	178 020	1 959 812	19 072	212 038
24 Crédit d'impôt pour nouveau diplômé travaillant dans une région ressource éloignée			12	14		
25 Dons	4 272	487	36 472	4 800	6 174	909
26 TOTAL DES CRÉDITS D'IMPÔT NON REMBOURSABLES	16 230	36 019	178 017	396 788	19 072	43 324
27 IMPÔT À PAYER	12 068	81 967	118 447	602 095	14 699	138 341
28 IMPÔT ET COTISATIONS À PAYER	13 526	86 070	136 592	642 329	16 085	145 322
CALCUL DU REMBOURSEMENT OU DU SOLDE À PAYER						
29 Impôt du Québec retenu à la source	12 845	80 766	132 826	593 026	15 031	114 646
30 Crédit d'impôt pour frais de garde d'enfants	1 576	773	10 078	4 436	1 663	1 028
31 Crédit d'impôt relatif à la prime au travail	1 137	649	16 686	10 285	1 265	628
32 Crédit d'impôt pour maintien à domicile d'une personne âgée	332	355	3 242	3 421	726	548
33 Remboursement TVQ aux salariés et sociétés	783	102	4 275	438	1 037	127
34 Remboursement d'impôts fonciers	2 246	610	32 257	7 571	2 008	671
35 Autres crédits	561	267	7 173	2 872	568	257
36 Impôt payé par acomptes, autres crédits	8 502	4 306	96 414	37 558	10 208	14 999
37 IMPÔT PAYÉ ET AUTRES CRÉDITS	14 487	89 943	153 506	679 743	17 268	140 945
38 SOLDE À PAYER	4 755	6 421	48 346	57 907	6 208	18 121
39 REMBOURSEMENT	10 199	-10 294	110 723	-95 321	11 591	-13 745
40 Remboursement anticipé	824	670	9 576	7 747	869	747
AUTRES CRÉDITS D'IMPÔT REMBOURSABLES						
41 Soutien aux enfants	3 044	5 383	26 850	61 350	3 119	5 242
42 Crédit pour TVQ	4 343	901	65 647	14 036	3 845	786

TABLEAU 8 (suite)

Sommaire des statistiques fiscales par région administrative et par municipalité de 20 000 habitants ou plus
Québec – 2007

(nombre de contribuables; montants en milliers de dollars)

Composantes	Montérégie (16)					
	St-Constant		St-Hyacinthe		St-Jean-sur-Richelieu	
	Nombre	Montant	Nombre	Montant	Nombre	Montant
1 Contribuables imposables	13 714		27 704		48 040	
2 Tous les contribuables	18 363		42 746		70 095	
CALCUL DU REVENU TOTAL						
3 Revenus d'emploi	14 593	548 302	28 225	843 631	50 060	1 654 771
4 Prestations d'assurance emploi	2 514	14 239	5 325	26 165	9 251	50 054
5 Revenus de retraite	3 619	64 548	14 186	243 241	19 627	351 925
6 Revenus de biens	6 690	22 614	18 993	116 782	27 313	155 739
7 Revenus nets d'entreprise et profession	1 375	19 815	3 054	56 924	5 339	106 190
8 Autres revenus	5 070	26 379	16 067	83 170	23 915	119 140
9 REVENU TOTAL	18 363	695 906	42 746	1 369 940	70 095	2 437 858
CALCUL DU REVENU NET ET DU REVENU IMPOSABLE						
10 Déductions reliées à l'emploi	15 029	14 742	29 296	26 449	51 446	49 182
11 Déductions reliées à la retraite	8 909	35 059	16 016	58 202	29 082	112 477
12 Déductions reliées aux placements	412	923	1 271	3 544	2 282	4 793
13 Autres déductions et rajustement des frais de placement	2 762	9 100	6 958	24 523	11 868	41 041
14 Total des déductions : calcul du revenu net et rajustement des frais de placement	15 652	59 824	31 654	112 719	54 984	207 493
15 Revenu net	17 923	636 487	42 173	1 258 189	68 789	2 231 749
16 Prestation universelle pour garde d'enfants	1 541	2 271	2 156	3 033	4 759	6 628
17 Total des déductions : calcul du revenu imposable	2 242	12 245	8 893	49 927	12 228	63 382
18 REVENU IMPOSABLE	17 945	626 669	42 135	1 211 561	68 795	2 175 672
CALCUL DES CRÉDITS D'IMPÔT NON REMBOURSABLES						
19 Montant de base	18 363	178 459	42 746	415 222	70 095	680 610
20 Montant complémentaire additionnel	38	9	150	29	298	60
21 Montant accordé pour personnes à charge	255	663	426	1 148	820	2 243
22 Autres montants accordés	11 526	17 809	29 425	57 143	46 883	84 015
23 Total des montants accordés	18 363	196 941	42 746	473 542	70 095	766 927
24 Crédit d'impôt pour nouveau diplômé travaillant dans une région ressource éloignée						
25 Dons	3 720	226	9 169	1 246	14 642	1 224
26 TOTAL DES CRÉDITS D'IMPÔT NON REMBOURSABLES	18 363	39 615	42 746	95 963	70 095	154 621
27 IMPÔT À PAYER	13 714	73 599	27 704	121 496	48 040	237 742
28 IMPÔT ET COTISATIONS À PAYER	15 019	77 092	33 338	133 467	55 772	254 897
CALCUL DU REMBOURSEMENT OU DU SOLDE À PAYER						
29 Impôt du Québec retenu à la source	15 036	75 240	30 288	111 379	52 474	224 740
30 Crédit d'impôt pour frais de garde d'enfants	1 644	634	2 326	727	3 715	1 516
31 Crédit d'impôt relatif à la prime au travail	1 596	926	3 740	2 154	6 114	3 724
32 Crédit d'impôt pour maintien à domicile d'une personne âgée	127	109	1 548	2 009	1 917	1 820
33 Remboursement TVQ aux salariés et sociétés	513	64	1 000	86	1 766	201
34 Remboursement d'impôts fonciers	2 148	678	9 568	2 159	14 263	3 723
35 Autres crédits	627	297	1 701	540	2 779	1 064
36 Impôt payé par acomptes, autres crédits	10 147	1 828	24 948	14 014	38 656	19 930
37 IMPÔT PAYÉ ET AUTRES CRÉDITS	16 460	81 442	36 793	138 483	61 688	264 908
38 SOLDE À PAYER	4 979	5 735	12 654	15 540	19 904	26 065
39 REMBOURSEMENT	11 867	-10 085	25 805	-20 556	43 921	-36 076
40 Remboursement anticipé	977	752	2 459	1 744	4 733	3 576
AUTRES CRÉDITS D'IMPÔT REMBOURSABLES						
41 Soutien aux enfants	3 821	7 701	5 643	13 149	11 470	25 225
42 Crédit pour TVQ	4 423	882	17 214	3 752	23 970	5 167

TABLEAU 8 (suite)

Sommaire des statistiques fiscales par région administrative et par municipalité de 20 000 habitants ou plus
Québec – 2007

(nombre de contribuables; montants en milliers de dollars)

Composantes	Montérégie (16)					
	St-Lambert		Sainte-Julie		Salab.-de-Valleyfield	
	Nombre	Montant	Nombre	Montant	Nombre	Montant
1 Contribuables imposables	12 565		17 047		19 757	
2 Tous les contribuables	16 562		21 649		31 852	
CALCUL DU REVENU TOTAL						
3 Revenus d'emploi	10 391	586 906	17 438	776 576	20 437	608 242
4 Prestations d'assurance emploi	999	7 180	2 621	16 782	3 965	21 898
5 Revenus de retraite	6 561	194 226	4 459	96 453	11 205	196 889
6 Revenus de biens	10 031	132 907	9 569	52 610	12 354	57 063
7 Revenus nets d'entreprise et profession	2 074	96 589	1 841	39 575	1 867	34 771
8 Autres revenus	5 125	35 522	5 540	27 521	12 887	68 930
9 REVENU TOTAL	16 562	1 053 346	21 649	1 009 529	31 852	987 810
CALCUL DU REVENU NET ET DU REVENU IMPOSABLE						
10 Déductions reliées à l'emploi	10 766	12 180	18 038	19 166	20 656	17 978
11 Déductions reliées à la retraite	7 148	51 800	11 902	59 546	10 780	39 843
12 Déductions reliées aux placements	2 160	10 451	974	2 228	831	2 244
13 Autres déductions et rajustement des frais de placement	4 069	27 396	3 550	15 807	5 486	21 080
14 Total des déductions : calcul du revenu net et rajustement des frais de placement	12 614	101 827	18 869	96 746	22 620	81 144
15 Revenu net	16 315	952 193	21 270	913 645	31 195	907 764
16 Prestation universelle pour garde d'enfants	811	1 249	1 914	2 888	1 629	2 249
17 Total des déductions : calcul du revenu imposable	3 002	22 398	2 374	14 311	6 555	33 993
18 REVENU IMPOSABLE	16 317	931 224	21 310	902 332	31 145	876 382
CALCUL DES CRÉDITS D'IMPÔT NON REMBOURSABLES						
19 Montant de base	16 562	161 202	21 649	210 631	31 852	309 318
20 Montant complémentaire additionnel	446	100	136	24	101	21
21 Montant accordé pour personnes à charge	348	1 139	319	851	349	940
22 Autres montants accordés	10 909	29 447	13 639	22 819	21 479	42 314
23 Total des montants accordés	16 562	191 887	21 649	234 325	31 852	352 593
24 Crédit d'impôt pour nouveau diplômé travaillant dans une région ressource éloignée						
25 Dons	5 931	1 329	5 702	462	6 114	472
26 TOTAL DES CRÉDITS D'IMPÔT NON REMBOURSABLES	16 562	39 711	21 649	47 332	31 852	70 996
27 IMPÔT À PAYER	12 565	142 464	17 047	119 317	19 757	87 919
28 IMPÔT ET COTISATIONS À PAYER	14 235	151 313	18 396	124 412	24 076	96 109
CALCUL DU REMBOURSEMENT OU DU SOLDE À PAYER						
29 Impôt du Québec retenu à la source	11 931	106 368	18 015	116 527	22 097	85 077
30 Crédit d'impôt pour frais de garde d'enfants	1 226	709	2 393	934	1 184	390
31 Crédit d'impôt relatif à la prime au travail	871	444	1 519	805	2 641	1 677
32 Crédit d'impôt pour maintien à domicile d'une personne âgée	1 343	1 207	302	319	976	1 366
33 Remboursement TVQ aux salariés et sociétés	879	121	1 148	138	433	46
34 Remboursement d'impôts fonciers	2 665	751	2 292	744	7 717	1 978
35 Autres crédits	469	226	573	242	1 134	418
36 Impôt payé par acomptes, autres crédits	9 250	27 976	11 373	5 591	16 390	7 648
37 IMPÔT PAYÉ ET AUTRES CRÉDITS	14 838	145 532	19 899	128 763	27 289	101 532
38 SOLDE À PAYER	6 451	18 511	6 046	9 651	8 843	9 764
39 REMBOURSEMENT	9 058	-12 730	14 255	-14 001	19 529	-15 188
40 Remboursement anticipé	699	603	1 104	931	1 844	1 403
AUTRES CRÉDITS D'IMPÔT REMBOURSABLES						
41 Soutien aux enfants	2 076	3 277	4 615	7 965	4 498	10 464
42 Crédit pour TVQ	4 296	921	4 194	836	12 614	2 793

TABLEAU 8 (suite)

Sommaire des statistiques fiscales par région administrative et par municipalité de 20 000 habitants ou plus
Québec – 2007

(nombre de contribuables; montants en milliers de dollars)

Composantes	Montérégie (16)					
	Sorel-Tracy		Varennes		Vaudreuil-Dorion	
	Nombre	Montant	Nombre	Montant	Nombre	Montant
1 Contribuables imposables	18 769		12 097		16 807	
2 Tous les contribuables	30 560		15 641		22 158	
CALCUL DU REVENU TOTAL						
3 Revenus d'emploi	18 712	618 624	12 723	551 312	17 184	669 405
4 Prestations d'assurance emploi	3 574	19 470	1 744	10 328	2 824	17 813
5 Revenus de retraite	11 285	204 034	3 090	62 697	4 925	98 850
6 Revenus de biens	12 764	47 650	6 752	35 091	9 077	52 385
7 Revenus nets d'entreprise et profession	1 721	30 853	1 196	23 515	1 858	37 758
8 Autres revenus	11 881	60 331	3 914	18 068	6 211	34 330
9 REVENU TOTAL	30 560	980 981	15 641	701 021	22 158	910 554
CALCUL DU REVENU NET ET DU REVENU IMPOSABLE						
10 Déductions reliées à l'emploi	18 945	16 234	13 077	13 507	17 678	19 080
11 Déductions reliées à la retraite	10 631	42 026	8 407	39 677	10 697	45 460
12 Déductions reliées aux placements	1 089	3 328	625	1 902	830	3 430
13 Autres déductions et rajustement des frais de placement	5 647	23 597	2 297	9 543	3 619	13 790
14 Total des déductions : calcul du revenu net et rajustement des frais de placement	21 154	85 185	13 639	64 629	18 591	81 760
15 Revenu net	29 831	896 495	15 395	636 518	21 705	829 031
16 Prestation universelle pour garde d'enfants	1 318	1 869	1 101	1 605	1 933	2 818
17 Total des déductions : calcul du revenu imposable	6 185	29 121	1 721	10 780	2 869	16 867
18 REVENU IMPOSABLE	29 828	869 413	15 427	627 415	21 796	815 148
CALCUL DES CRÉDITS D'IMPÔT NON REMBOURSABLES						
19 Montant de base	30 560	297 230	15 641	152 223	22 158	215 387
20 Montant complémentaire additionnel	103	17	72	17	117	30
21 Montant accordé pour personnes à charge	384	1 117	275	727	291	789
22 Autres montants accordés	20 853	44 406	9 975	17 218	13 454	24 793
23 Total des montants accordés	30 560	342 770	15 641	170 185	22 158	240 999
24 Crédit d'impôt pour nouveau diplômé travaillant dans une région ressource éloignée						
25 Dons	6 711	364	4 163	299	4 901	628
26 TOTAL DES CRÉDITS D'IMPÔT NON REMBOURSABLES	30 559	68 924	15 641	34 338	22 158	48 833
27 IMPÔT À PAYER	18 769	89 846	12 097	81 577	16 807	99 824
28 IMPÔT ET COTISATIONS À PAYER	22 709	97 240	13 072	84 897	18 616	105 639
CALCUL DU REMBOURSEMENT OU DU SOLDE À PAYER						
29 Impôt du Québec retenu à la source	20 984	90 809	13 050	80 638	17 677	94 665
30 Crédit d'impôt pour frais de garde d'enfants	1 578	372	1 489	553	2 028	1 091
31 Crédit d'impôt relatif à la prime au travail	2 256	1 294	1 213	646	1 687	1 044
32 Crédit d'impôt pour maintien à domicile d'une personne âgée	1 016	1 010	157	145	526	760
33 Remboursement TVQ aux salariés et sociétés	608	34	639	80	677	112
34 Remboursement d'impôts fonciers	6 669	1 629	1 739	511	2 937	811
35 Autres crédits	1 070	416	507	204	730	313
36 Impôt payé par acomptes, autres crédits	15 321	6 775	8 502	3 961	12 373	6 294
37 IMPÔT PAYÉ ET AUTRES CRÉDITS	25 703	105 166	14 370	88 569	19 924	108 307
38 SOLDE À PAYER	7 993	7 843	4 138	6 078	6 770	10 274
39 REMBOURSEMENT	18 694	-15 770	10 507	-9 749	13 805	-12 941
40 Remboursement anticipé	1 875	1 464	820	704	1 039	813
AUTRES CRÉDITS D'IMPÔT REMBOURSABLES						
41 Soutien aux enfants	3 636	7 859	3 153	5 532	4 055	7 933
42 Crédit pour TVQ	11 420	2 542	3 458	690	5 681	1 183

TABLEAU 8 (suite)

Sommaire des statistiques fiscales par région administrative et par municipalité de 20 000 habitants ou plus
Québec – 2007

(nombre de contribuables; montants en milliers de dollars)

Composantes	Montérégie (16)				Centre-du-Québec (17)	
	Autres		Ensemble		Drummondville	
	Nombre	Montant	Nombre	Montant	Nombre	Montant
1 Contribuables imposables	281 428		744 442		34 495	
2 Tous les contribuables	409 519		1 081 948		54 574	
CALCUL DU REVENU TOTAL						
3 Revenus d'emploi	290 929	10 142 824	765 530	27 466 794	36 443	1 067 376
4 Prestations d'assurance emploi	56 121	318 598	131 970	741 939	8 548	44 961
5 Revenus de retraite	107 530	1 967 242	299 961	5 804 861	16 364	263 365
6 Revenus de biens	168 567	1 091 800	452 366	2 714 659	20 729	118 517
7 Revenus nets d'entreprise et profession	43 960	718 671	95 447	1 846 103	3 841	77 621
8 Autres revenus	128 625	676 711	349 373	1 856 886	21 368	108 808
9 REVENU TOTAL	409 519	14 916 075	1 081 948	40 431 867	54 574	1 680 678
CALCUL DU REVENU NET ET DU REVENU IMPOSABLE						
10 Déductions reliées à l'emploi	305 319	296 948	792 069	767 723	37 910	34 054
11 Déductions reliées à la retraite	166 865	683 221	447 703	1 931 691	19 075	72 098
12 Déductions reliées aux placements	14 665	53 763	42 203	139 198	1 334	4 121
13 Autres déductions et rajustement des frais de placement	74 535	264 540	189 977	756 133	9 170	28 392
14 Total des déductions : calcul du revenu net et rajustement des frais de placement	325 236	1 298 472	849 627	3 594 745	40 597	138 664
15 Revenu net	398 577	13 635 046	1 056 867	36 871 392	53 617	1 543 168
16 Prestation universelle pour garde d'enfants	29 013	43 309	70 868	103 431	3 483	4 976
17 Total des déductions : calcul du revenu imposable	68 973	461 346	179 600	1 078 929	11 274	60 917
18 REVENU IMPOSABLE	398 550	13 221 303	1 057 150	35 906 393	53 534	1 487 573
CALCUL DES CRÉDITS D'IMPÔT NON REMBOURSABLES						
19 Montant de base	409 519	3 982 364	1 081 948	10 517 344	54 574	530 063
20 Montant complémentaire additionnel	2 017	436	5 811	1 263	250	51
21 Montant accordé pour personnes à charge	5 191	14 045	15 476	43 568	626	1 785
22 Autres montants accordés	251 023	438 589	687 031	1 275 849	35 854	63 308
23 Total des montants accordés	409 519	4 435 434	1 081 948	11 838 024	54 574	595 207
24 Crédit d'impôt pour nouveau diplômé travaillant dans une région ressource éloignée	37	61	96	136		
25 Dons	87 663	8 811	240 229	26 666	11 922	1 087
26 TOTAL DES CRÉDITS D'IMPÔT NON REMBOURSABLES	409 516	895 985	1 081 939	2 394 476	54 574	120 143
27 IMPÔT À PAYER	281 428	1 515 312	744 442	4 198 578	34 495	148 137
28 IMPÔT ET COTISATIONS À PAYER	327 632	1 629 107	859 157	4 486 659	41 682	162 028
CALCUL DU REMBOURSEMENT OU DU SOLDE À PAYER						
29 Impôt du Québec retenu à la source	302 842	1 423 172	807 498	3 940 684	39 120	140 836
30 Crédit d'impôt pour frais de garde d'enfants	29 749	11 221	73 282	30 381	3 462	1 773
31 Crédit d'impôt relatif à la prime au travail	35 832	23 221	93 490	57 939	5 279	3 155
32 Crédit d'impôt pour maintien à domicile d'une personne âgée	6 300	7 476	23 646	25 371	1 778	1 960
33 Remboursement TVQ aux salariés et sociétés	9 941	1 383	29 777	3 638	1 164	110
34 Remboursement d'impôts fonciers	60 795	17 267	178 282	47 899	11 294	1 917
35 Autres crédits	14 798	6 059	39 578	16 268	2 243	679
36 Impôt payé par acomptes, autres crédits	226 588	111 987	591 205	335 788	30 787	14 933
37 IMPÔT PAYÉ ET AUTRES CRÉDITS	353 035	1 663 080	941 399	4 617 736	46 800	171 056
38 SOLDE À PAYER	124 486	187 037	317 209	467 688	15 325	17 527
39 REMBOURSEMENT	245 149	-221 009	661 168	-598 765	33 376	-26 555
40 Remboursement anticipé	20 657	16 684	57 727	46 104	3 835	2 902
AUTRES CRÉDITS D'IMPÔT REMBOURSABLES						
41 Soutien aux enfants	70 076	155 511	175 635	378 960	8 304	19 648
42 Crédit pour TVQ	124 089	26 716	343 831	73 709	22 165	4 950

TABLEAU 8 (suite)

Sommaire des statistiques fiscales par région administrative et par municipalité de 20 000 habitants ou plus
Québec – 2007

(nombre de contribuables; montants en milliers de dollars)

Composantes	Centre-du-Québec (17)					
	Victoriaville		Autres		Ensemble	
	Nombre	Montant	Nombre	Montant	Nombre	Montant
1 Contribuables imposables	22 610		54 059		111 164	
2 Tous les contribuables	35 707		90 501		180 782	
CALCUL DU REVENU TOTAL						
3 Revenus d'emploi	23 288	681 536	59 043	1 612 478	118 774	3 361 390
4 Prestations d'assurance emploi	5 481	28 334	15 178	80 107	29 207	153 403
5 Revenus de retraite	11 393	187 939	26 875	398 950	54 632	850 254
6 Revenus de biens	15 367	75 775	37 068	191 618	73 164	385 910
7 Revenus nets d'entreprise et profession	2 938	56 579	11 597	124 270	18 376	258 469
8 Autres revenus	13 475	62 273	33 413	165 471	68 256	336 553
9 REVENU TOTAL	35 707	1 092 459	90 501	2 572 945	180 782	5 346 082
CALCUL DU REVENU NET ET DU REVENU IMPOSABLE						
10 Déductions reliées à l'emploi	24 573	22 035	63 734	55 779	126 217	111 867
11 Déductions reliées à la retraite	12 809	49 348	30 463	109 417	62 347	230 863
12 Déductions reliées aux placements	1 261	4 874	2 218	6 982	4 813	15 977
13 Autres déductions et rajustement des frais de placement	6 076	17 830	17 296	43 021	32 542	89 242
14 Total des déductions : calcul du revenu net et rajustement des frais de placement	26 390	94 087	67 712	215 199	134 699	447 949
15 Revenu net	35 157	999 336	88 277	2 363 272	177 051	4 905 776
16 Prestation universelle pour garde d'enfants	2 163	3 164	5 561	8 398	11 207	16 538
17 Total des déductions : calcul du revenu imposable	7 898	37 883	20 737	131 177	39 909	229 977
18 REVENU IMPOSABLE	35 149	964 939	88 170	2 241 661	176 853	4 694 173
CALCUL DES CRÉDITS D'IMPÔT NON REMBOURSABLES						
19 Montant de base	35 707	347 147	90 501	880 282	180 782	1 757 492
20 Montant complémentaire additionnel	183	35	295	62	728	148
21 Montant accordé pour personnes à charge	468	1 433	1 267	3 831	2 361	7 048
22 Autres montants accordés	24 026	44 519	56 322	97 049	116 202	204 877
23 Total des montants accordés	35 707	393 134	90 501	981 224	180 782	1 969 566
24 Crédit d'impôt pour nouveau diplômé travaillant dans une région ressource éloignée					21	32
25 Dons	8 360	752	19 726	1 684	40 008	3 523
26 TOTAL DES CRÉDITS D'IMPÔT NON REMBOURSABLES	35 707	79 391	90 500	197 945	180 781	397 480
27 IMPÔT À PAYER	22 610	94 310	54 059	204 821	111 164	447 269
28 IMPÔT ET COTISATIONS À PAYER	27 791	104 852	68 778	229 936	138 251	496 816
CALCUL DU REMBOURSEMENT OU DU SOLDE À PAYER						
29 Impôt du Québec retenu à la source	25 295	89 773	61 882	204 594	126 297	435 203
30 Crédit d'impôt pour frais de garde d'enfants	2 551	1 066	5 915	2 320	11 928	5 159
31 Crédit d'impôt relatif à la prime au travail	3 512	2 147	9 969	7 031	18 760	12 333
32 Crédit d'impôt pour maintien à domicile d'une personne âgée	1 774	2 144	2 095	2 134	5 647	6 238
33 Remboursement TVQ aux salariés et sociétés	936	105	1 828	180	3 928	394
34 Remboursement d'impôts fonciers	9 465	2 392	15 388	3 298	36 147	7 607
35 Autres crédits	1 558	487	4 341	1 477	8 142	2 642
36 Impôt payé par acomptes, autres crédits	19 925	11 448	50 535	15 644	101 247	42 025
37 IMPÔT PAYÉ ET AUTRES CRÉDITS	31 431	112 788	75 050	245 553	153 281	529 397
38 SOLDE À PAYER	9 600	10 531	26 648	29 146	51 573	57 204
39 REMBOURSEMENT	22 731	-18 467	53 053	-44 763	109 160	-89 785
40 Remboursement anticipé	2 263	1 609	5 042	4 030	11 140	8 541
AUTRES CRÉDITS D'IMPÔT REMBOURSABLES						
41 Soutien aux enfants	5 310	12 521	13 813	35 230	27 427	67 399
42 Crédit pour TVQ	14 270	3 199	35 112	7 956	71 547	16 105

TABLEAU 8 (fin)

Sommaire des statistiques fiscales par région administrative et par municipalité de 20 000 habitants ou plus
Québec – 2007

(nombre de contribuables; montants en milliers de dollars)

Composantes	Indéterminé		Total	
	Ensemble		Ensemble	
	Nombre	Montant	Nombre	Montant
1 Contribuables imposables	7 858		3 848 969	
2 Tous les contribuables	15 361		5 961 937	
CALCUL DU REVENU TOTAL				
3 Revenus d'emploi	9 643	327 192	4 045 240	136 329 585
4 Prestations d'assurance emploi	1 893	11 362	777 847	4 501 908
5 Revenus de retraite	3 769	61 336	1 704 818	31 964 761
6 Revenus de biens	4 997	31 975	2 443 895	14 665 231
7 Revenus nets d'entreprise et profession	1 001	16 632	516 058	10 571 587
8 Autres revenus	5 657	41 277	2 102 898	11 470 369
9 REVENU TOTAL	15 361	489 782	5 961 937	209 506 801
CALCUL DU REVENU NET ET DU REVENU IMPOSABLE				
10 Déductions reliées à l'emploi	9 715	8 452	4 189 137	3 941 122
11 Déductions reliées à la retraite	4 267	17 224	2 300 031	9 809 708
12 Déductions reliées aux placements	486	2 372	242 669	873 683
13 Autres déductions et rajustement des frais de placement	2 382	8 431	1 068 391	3 915 508
14 Total des déductions : calcul du revenu net et rajustement des frais de placement	10 522	36 480	4 523 024	18 540 021
15 Revenu net	14 369	454 390	5 816 147	191 160 753
16 Prestation universelle pour garde d'enfants	1 006	1 481	371 596	534 621
17 Total des déductions : calcul du revenu imposable	3 451	43 458	1 129 337	7 082 338
18 REVENU IMPOSABLE	14 136	412 959	5 804 140	184 687 301
CALCUL DES CRÉDITS D'IMPÔT NON REMBOURSABLES				
19 Montant de base	15 361	148 904	5 961 937	57 949 831
20 Montant complémentaire additionnel	65	17	35 155	7 712
21 Montant accordé pour personnes à charge	162	461	94 317	277 973
22 Autres montants accordés	8 466	19 705	3 806 642	7 252 918
23 Total des montants accordés	15 361	169 087	5 961 937	65 488 434
24 Crédit d'impôt pour nouveau diplômé travaillant dans une région ressource éloignée	38	76	15 335	28 722
25 Dons	2 032	421	1 283 564	172 335
26 TOTAL DES CRÉDITS D'IMPÔT NON REMBOURSABLES	15 361	34 314	5 961 882	13 298 438
27 IMPÔT À PAYER	7 858	47 460	3 848 969	20 864 333
28 IMPÔT ET COTISATIONS À PAYER	9 893	51 089	4 557 806	22 465 578
CALCUL DU REMBOURSEMENT OU DU SOLDE À PAYER				
29 Impôt du Québec retenu à la source	9 093	40 016	4 228 200	18 843 146
30 Crédit d'impôt pour frais de garde d'enfants	632	431	358 359	171 142
31 Crédit d'impôt relatif à la prime au travail	1 377	804	557 049	348 666
32 Crédit d'impôt pour maintien à domicile d'une personne âgée	462	724	150 511	150 246
33 Remboursement TVQ aux salariés et sociétés	221	24	149 427	18 099
34 Remboursement d'impôts fonciers	2 099	503	1 090 093	277 307
35 Autres crédits	483	191	235 931	97 819
36 Impôt payé par acomptes, autres crédits	8 387	2 613	3 268 800	2 270 411
37 IMPÔT PAYÉ ET AUTRES CRÉDITS	11 466	50 701	5 073 346	23 102 782
38 SOLDE À PAYER	4 033	8 700	1 727 187	2 570 041
39 REMBOURSEMENT	8 144	-8 312	3 557 432	-3 207 239
40 Remboursement anticipé	943	722	322 438	256 106
AUTRES CRÉDITS D'IMPÔT REMBOURSABLES				
41 Soutien aux enfants	1 957	4 784	899 186	2 031 249
42 Crédit pour TVQ	4 871	1 069	2 159 532	471 717

TABLEAU 9

Sommaire des statistiques fiscales par région administrative et par municipalité régionale de comté (MRC) et entité équivalente
Québec – 2007

(nombre de contribuables; montants en milliers de dollars)

Composantes	Bas-St-Laurent (01)					
	Kamouraska		La Matapédia		La Mitis	
	Nombre	Montant	Nombre	Montant	Nombre	Montant
1 Contribuables imposables	10 278		7 951		8 336	
2 Tous les contribuables	17 897		15 305		15 281	
CALCUL DU REVENU TOTAL						
3 Revenus d'emploi	11 247	283 929	9 267	219 445	9 421	236 143
4 Prestations d'assurance emploi	3 256	20 332	3 813	28 201	3 071	20 720
5 Revenus de retraite	6 211	95 889	4 987	64 686	5 131	74 223
6 Revenus de biens	7 708	29 490	4 596	13 768	5 294	16 779
7 Revenus nets d'entreprise et profession	1 744	23 999	1 689	17 847	1 261	18 478
8 Autres revenus	6 876	32 647	6 984	35 839	6 571	34 494
9 REVENU TOTAL	17 897	486 298	15 305	379 792	15 281	400 845
CALCUL DU REVENU NET ET DU REVENU IMPOSABLE						
10 Déductions reliées à l'emploi	11 812	10 226	9 838	9 012	9 822	8 878
11 Déductions reliées à la retraite	6 244	19 762	4 510	14 169	4 710	14 688
12 Déductions reliées aux placements	467	1 209	197	581	211	575
13 Autres déductions et rajustement des frais de placement	3 183	8 257	2 832	5 623	2 640	6 356
14 Total des déductions : calcul du revenu net et rajustement des frais de placement	12 670	39 454	10 478	29 385	10 497	30 498
15 Revenu net	17 488	447 306	14 872	350 859	14 937	370 873
16 Prestation universelle pour garde d'enfants	944	1 417	818	1 231	820	1 234
17 Total des déductions : calcul du revenu imposable	4 556	25 528	4 243	25 045	3 738	21 934
18 REVENU IMPOSABLE	17 460	423 338	14 769	327 250	14 884	350 337
CALCUL DES CRÉDITS D'IMPÔT NON REMBOURSABLES						
19 Montant de base	17 897	174 244	15 305	148 941	15 281	148 644
20 Montant complémentaire additionnel	57	10	35	6	50	9
21 Montant accordé pour personnes à charge	340	1 025	385	1 329	251	753
22 Autres montants accordés	11 635	22 335	9 655	16 045	9 750	16 918
23 Total des montants accordés	17 897	197 614	15 305	166 321	15 281	166 324
24 Crédit d'impôt pour nouveau diplômé travaillant dans une région ressource éloignée	220	390	283	468	256	441
25 Dons	3 636	301	2 548	130	2 723	192
26 TOTAL DES CRÉDITS D'IMPÔT NON REMBOURSABLES	17 897	40 215	15 305	33 863	15 281	33 898
27 IMPÔT À PAYER	10 278	36 384	7 951	26 654	8 336	30 482
28 IMPÔT ET COTISATIONS À PAYER	13 284	41 559	10 692	30 455	10 845	34 200
CALCUL DU REMBOURSEMENT OU DU SOLDE À PAYER						
29 Impôt du Québec retenu à la source	12 031	36 192	9 743	28 081	9 962	30 826
30 Crédit d'impôt pour frais de garde d'enfants	594	330	578	252	629	322
31 Crédit d'impôt relatif à la prime au travail	1 706	1 091	1 446	983	1 502	1 001
32 Crédit d'impôt pour maintien à domicile d'une personne âgée	879	898	477	379	362	386
33 Remboursement TVQ aux salariés et sociétés	454	51	625	84	438	60
34 Remboursement d'impôts fonciers	3 427	779	2 973	606	2 977	656
35 Autres crédits	959	390	981	483	664	264
36 Impôt payé par acomptes, autres crédits	10 439	2 635	8 077	2 370	8 308	2 706
37 IMPÔT PAYÉ ET AUTRES CRÉDITS	14 897	44 612	12 074	34 034	12 202	37 392
38 SOLDE À PAYER	5 208	4 997	4 108	3 436	4 130	3 723
39 REMBOURSEMENT	10 383	-8 050	8 748	-7 015	8 785	-6 916
40 Remboursement anticipé	894	658	1 116	815	957	732
AUTRES CRÉDITS D'IMPÔT REMBOURSABLES						
41 Soutien aux enfants	2 384	5 827	2 199	5 601	2 108	5 411
42 Crédit pour TVQ	7 146	1 605	6 650	1 574	6 655	1 542

TABLEAU 9 (suite)

Sommaire des statistiques fiscales par région administrative et par municipalité régionale de comté (MRC) et entité équivalente
Québec – 2007

(nombre de contribuables; montants en milliers de dollars)

Composantes	Bas-St-Laurent (01)					
	Les Basques		Matane		Rimouski-Neigette	
	Nombre	Montant	Nombre	Montant	Nombre	Montant
1 Contribuables imposables	3 953		10 510		27 860	
2 Tous les contribuables	7 820		18 487		43 592	
CALCUL DU REVENU TOTAL						
3 Revenus d'emploi	4 481	100 319	11 334	292 637	29 598	886 271
4 Prestations d'assurance emploi	1 548	10 747	4 379	31 358	7 366	47 241
5 Revenus de retraite	3 069	42 297	6 491	96 445	14 293	269 160
6 Revenus de biens	2 913	11 781	6 271	20 219	17 979	79 075
7 Revenus nets d'entreprise et profession	934	11 726	1 285	20 553	3 450	85 064
8 Autres revenus	3 660	18 564	7 828	42 423	16 457	82 372
9 REVENU TOTAL	7 820	195 438	18 487	503 645	43 592	1 449 208
CALCUL DU REVENU NET ET DU REVENU IMPOSABLE						
10 Déductions reliées à l'emploi	4 808	4 230	11 766	10 226	30 481	27 997
11 Déductions reliées à la retraite	2 136	6 706	5 651	18 758	17 667	69 502
12 Déductions reliées aux placements	137	322	297	790	1 251	4 086
13 Autres déductions et rajustement des frais de placement	1 313	3 442	3 292	9 803	7 428	30 454
14 Total des déductions : calcul du revenu net et rajustement des frais de placement	5 089	14 700	12 699	39 578	32 417	132 040
15 Revenu net	7 666	180 791	18 043	464 414	42 917	1 317 836
16 Prestation universelle pour garde d'enfants	328	511	861	1 225	2 271	3 205
17 Total des déductions : calcul du revenu imposable	2 424	13 643	4 664	25 346	9 570	50 944
18 REVENU IMPOSABLE	7 624	167 691	17 950	440 478	42 805	1 270 463
CALCUL DES CRÉDITS D'IMPÔT NON REMBOURSABLES						
19 Montant de base	7 820	76 090	18 487	179 911	43 592	424 127
20 Montant complémentaire additionnel	36	6	57	10	281	55
21 Montant accordé pour personnes à charge	142	472	316	980	813	2 442
22 Autres montants accordés	4 911	9 370	12 060	19 753	30 201	55 877
23 Total des montants accordés	7 820	85 939	18 487	200 655	43 592	482 500
24 Crédit d'impôt pour nouveau diplômé travaillant dans une région ressource éloignée	144	231	285	534	953	1 757
25 Dons	1 475	104	3 254	175	10 800	1 411
26 TOTAL DES CRÉDITS D'IMPÔT NON REMBOURSABLES	7 820	17 524	18 485	40 843	43 592	99 672
27 IMPÔT À PAYER	3 953	13 447	10 510	39 609	27 860	131 619
28 IMPÔT ET COTISATIONS À PAYER	5 599	15 649	13 532	43 900	33 889	143 112
CALCUL DU REMBOURSEMENT OU DU SOLDE À PAYER						
29 Impôt du Québec retenu à la source	4 713	12 928	12 351	39 860	32 169	124 229
30 Crédit d'impôt pour frais de garde d'enfants	210	130	563	348	2 515	1 100
31 Crédit d'impôt relatif à la prime au travail	688	466	1 527	897	3 626	1 988
32 Crédit d'impôt pour maintien à domicile d'une personne âgée	285	300	523	258	1 798	1 280
33 Remboursement TVQ aux salariés et sociétés	163	23	428	54	1 591	170
34 Remboursement d'impôts fonciers	1 799	429	4 012	955	8 465	1 994
35 Autres crédits	342	149	685	311	1 749	608
36 Impôt payé par acomptes, autres crédits	4 318	1 346	9 758	3 678	24 330	13 703
37 IMPÔT PAYÉ ET AUTRES CRÉDITS	6 206	16 611	15 203	47 460	37 691	151 210
38 SOLDE À PAYER	2 284	2 252	5 105	4 557	12 288	14 393
39 REMBOURSEMENT	4 371	-3 214	10 842	-8 117	26 826	-22 491
40 Remboursement anticipé	406	284	1 750	1 245	3 017	2 326
AUTRES CRÉDITS D'IMPÔT REMBOURSABLES						
41 Soutien aux enfants	914	2 300	2 372	5 363	5 848	12 403
42 Crédit pour TVQ	3 463	828	7 693	1 756	16 065	3 514

TABLEAU 9 (suite)

Sommaire des statistiques fiscales par région administrative et par municipalité régionale de comté (MRC) et entité équivalente
Québec – 2007

(nombre de contribuables; montants en milliers de dollars)

Composantes	Bas-St-Laurent (01)					
	Rivière-du-Loup		Témiscouata		Ensemble	
	Nombre	Montant	Nombre	Montant	Nombre	Montant
1 Contribuables imposables	16 820		9 171		94 879	
2 Tous les contribuables	27 211		17 179		162 772	
CALCUL DU REVENU TOTAL						
3 Revenus d'emploi	18 243	510 012	10 477	248 146	104 068	2 776 902
4 Prestations d'assurance emploi	4 934	29 397	4 095	27 156	32 462	215 152
5 Revenus de retraite	8 587	144 667	5 723	83 030	54 492	870 396
6 Revenus de biens	11 624	52 279	5 712	17 432	62 097	240 822
7 Revenus nets d'entreprise et profession	2 371	49 557	1 879	18 876	14 613	246 099
8 Autres revenus	10 080	46 546	7 298	37 330	65 754	330 215
9 REVENU TOTAL	27 211	832 474	17 179	431 978	162 772	4 679 678
CALCUL DU REVENU NET ET DU REVENU IMPOSABLE						
10 Déductions reliées à l'emploi	18 943	17 627	11 143	9 889	108 613	98 084
11 Déductions reliées à la retraite	10 329	36 712	5 080	14 538	56 327	194 835
12 Déductions reliées aux placements	735	1 708	183	370	3 478	9 642
13 Autres déductions et rajustement des frais de placement	4 506	14 345	2 900	6 886	28 094	85 169
14 Total des déductions : calcul du revenu net et rajustement des frais de placement	20 129	70 392	11 815	31 683	115 794	387 730
15 Revenu net	26 710	762 514	16 723	400 587	159 356	4 295 179
16 Prestation universelle pour garde d'enfants	1 507	2 156	908	1 392	8 457	12 370
17 Total des déductions : calcul du revenu imposable	6 070	35 405	5 071	26 779	40 336	224 624
18 REVENU IMPOSABLE	26 689	729 435	16 637	375 353	158 818	4 084 344
CALCUL DES CRÉDITS D'IMPÔT NON REMBOURSABLES						
19 Montant de base	27 211	264 814	17 179	167 013	162 772	1 583 785
20 Montant complémentaire additionnel	167	31	36	6	719	133
21 Montant accordé pour personnes à charge	423	1 234	320	1 033	2 990	9 268
22 Autres montants accordés	17 927	32 865	10 758	19 091	106 897	192 253
23 Total des montants accordés	27 211	298 944	17 179	187 142	162 772	1 785 439
24 Crédit d'impôt pour nouveau diplômé travaillant dans une région ressource éloignée	589	1 055	267	470	2 997	5 347
25 Dons	5 592	509	3 343	206	33 371	3 029
26 TOTAL DES CRÉDITS D'IMPÔT NON REMBOURSABLES	27 211	61 355	17 179	38 105	162 770	365 475
27 IMPÔT À PAYER	16 820	70 827	9 171	30 494	94 879	379 516
28 IMPÔT ET COTISATIONS À PAYER	20 850	78 396	12 417	34 767	121 108	422 038
CALCUL DU REMBOURSEMENT OU DU SOLDE À PAYER						
29 Impôt du Québec retenu à la source	19 362	66 317	10 770	30 456	111 101	368 890
30 Crédit d'impôt pour frais de garde d'enfants	1 316	812	478	327	6 883	3 622
31 Crédit d'impôt relatif à la prime au travail	2 439	1 401	1 614	1 062	14 548	8 889
32 Crédit d'impôt pour maintien à domicile d'une personne âgée	991	1 107	525	353	5 840	4 959
33 Remboursement TVQ aux salariés et sociétés	775	103	476	63	4 950	607
34 Remboursement d'impôts fonciers	5 761	1 317	3 094	652	32 508	7 387
35 Autres crédits	1 211	442	965	434	7 556	3 081
36 Impôt payé par acomptes, autres crédits	15 859	8 500	9 617	2 807	90 706	37 745
37 IMPÔT PAYÉ ET AUTRES CRÉDITS	23 331	83 340	13 570	37 493	135 174	452 153
38 SOLDE À PAYER	7 603	8 634	5 077	4 555	45 803	46 548
39 REMBOURSEMENT	16 633	-13 578	9 523	-7 282	96 111	-76 664
40 Remboursement anticipé	1 533	1 147	877	668	10 550	7 875
AUTRES CRÉDITS D'IMPÔT REMBOURSABLES						
41 Soutien aux enfants	3 684	8 262	2 373	5 979	21 882	51 145
42 Crédit pour TVQ	10 166	2 272	7 122	1 649	64 960	14 740

TABLEAU 9 (suite)

Sommaire des statistiques fiscales par région administrative et par municipalité régionale de comté (MRC) et entité équivalente
Québec – 2007

(nombre de contribuables; montants en milliers de dollars)

Composantes	Saguenay-Lac-St-Jean (02)					
	Lac-St-Jean-Est		Le Domaine-du-Roy		Le Fjord-du-Saguenay	
	Nombre	Montant	Nombre	Montant	Nombre	Montant
1 Contribuables imposables	25 136		14 929		9 388	
2 Tous les contribuables	41 511		25 735		15 946	
CALCUL DU REVENU TOTAL						
3 Revenus d'emploi	27 754	831 252	17 280	491 673	10 850	305 410
4 Prestations d'assurance emploi	9 192	56 819	5 651	36 573	4 249	27 130
5 Revenus de retraite	12 517	224 883	7 779	121 511	4 557	75 388
6 Revenus de biens	15 662	52 586	9 139	29 814	5 074	19 357
7 Revenus nets d'entreprise et profession	2 480	56 041	1 734	36 611	1 017	12 909
8 Autres revenus	15 168	74 608	9 828	50 888	5 692	29 124
9 REVENU TOTAL	**41 511**	**1 296 211**	**25 735**	**767 084**	**15 946**	**469 325**
CALCUL DU REVENU NET ET DU REVENU IMPOSABLE						
10 Déductions reliées à l'emploi	28 494	24 882	17 282	15 763	11 054	9 986
11 Déductions reliées à la retraite	15 082	59 213	9 379	33 781	5 493	19 122
12 Déductions reliées aux placements	1 109	2 225	469	1 292	293	863
13 Autres déductions et rajustement des frais de placement	7 864	28 114	4 647	13 748	3 044	10 059
14 Total des déductions : calcul du revenu net et rajustement des frais de placement	30 765	114 433	18 805	64 584	11 769	40 031
15 Revenu net	40 338	1 182 203	25 098	702 999	15 227	429 573
16 Prestation universelle pour garde d'enfants	2 450	3 662	1 458	2 099	995	1 505
17 Total des déductions : calcul du revenu imposable	8 411	48 104	6 319	54 183	3 185	18 463
18 REVENU IMPOSABLE	**40 360**	**1 138 351**	**24 639**	**651 460**	**15 232**	**412 788**
CALCUL DES CRÉDITS D'IMPÔT NON REMBOURSABLES						
19 Montant de base	41 511	403 746	25 735	250 153	15 946	155 030
20 Montant complémentaire additionnel	167	29	107	20	38	7
21 Montant accordé pour personnes à charge	864	2 549	509	1 586	265	798
22 Autres montants accordés	27 516	49 567	16 931	29 063	9 662	15 206
23 Total des montants accordés	41 511	455 891	25 735	280 822	15 946	171 041
24 Crédit d'impôt pour nouveau diplômé travaillant dans une région ressource éloignée	1 021	1 779	572	1 041	314	551
25 Dons	8 692	607	5 181	421	2 874	210
26 TOTAL DES CRÉDITS D'IMPÔT NON REMBOURSABLES	**41 511**	**93 567**	**25 735**	**57 628**	**15 946**	**34 970**
27 IMPÔT À PAYER	**25 136**	**114 013**	**14 929**	**62 390**	**9 388**	**39 949**
28 IMPÔT ET COTISATIONS À PAYER	**30 674**	**124 181**	**18 521**	**68 373**	**11 529**	**43 054**
CALCUL DU REMBOURSEMENT OU DU SOLDE À PAYER						
29 Impôt du Québec retenu à la source	30 085	116 732	17 773	63 758	11 537	42 685
30 Crédit d'impôt pour frais de garde d'enfants	1 728	757	978	383	474	210
31 Crédit d'impôt relatif à la prime au travail	3 949	2 323	2 173	1 256	1 520	1 001
32 Crédit d'impôt pour maintien à domicile d'une personne âgée	1 349	1 169	641	532	166	105
33 Remboursement TVQ aux salariés et sociétés	1 272	130	995	123	262	41
34 Remboursement d'impôts fonciers	7 285	1 574	4 913	1 233	2 026	431
35 Autres crédits	1 490	589	923	377	582	255
36 Impôt payé par acomptes, autres crédits	22 450	10 185	14 158	5 965	8 620	1 740
37 IMPÔT PAYÉ ET AUTRES CRÉDITS	**35 311**	**136 195**	**21 464**	**75 165**	**13 008**	**47 529**
38 SOLDE À PAYER	**10 763**	**10 614**	**6 491**	**6 087**	**4 042**	**4 125**
39 REMBOURSEMENT	**25 683**	**-22 627**	**15 577**	**-12 880**	**9 604**	**-8 600**
40 Remboursement anticipé	2 792	2 281	1 898	1 413	1 043	837
AUTRES CRÉDITS D'IMPÔT REMBOURSABLES						
41 Soutien aux enfants	6 200	14 350	3 767	8 951	2 447	6 083
42 Crédit pour TVQ	14 775	3 238	9 559	2 127	5 496	1 234

TABLEAU 9 (suite)

Sommaire des statistiques fiscales par région administrative et par municipalité régionale de comté (MRC) et entité équivalente
Québec – 2007

(nombre de contribuables; montants en milliers de dollars)

Composantes	Saguenay-Lac-St-Jean (02)					
	Maria-Chapdelaine		Saguenay		Ensemble	
	Nombre	Montant	Nombre	Montant	Nombre	Montant
1 Contribuables imposables	11 813		73 485		134 751	
2 Tous les contribuables	21 032		116 052		220 276	
CALCUL DU REVENU TOTAL						
3 Revenus d'emploi	13 654	371 109	78 629	2 549 178	148 167	4 548 621
4 Prestations d'assurance emploi	5 480	34 925	18 743	103 947	43 315	259 393
5 Revenus de retraite	6 463	97 997	36 837	748 226	68 153	1 268 005
6 Revenus de biens	7 450	26 030	43 896	153 520	81 221	281 308
7 Revenus nets d'entreprise et profession	1 792	25 220	6 142	174 380	13 165	305 160
8 Autres revenus	8 049	44 771	41 064	208 438	79 801	407 829
9 REVENU TOTAL	**21 032**	**600 063**	**116 052**	**3 937 755**	**220 276**	**7 070 439**
CALCUL DU REVENU NET ET DU REVENU IMPOSABLE						
10 Déductions reliées à l'emploi	14 346	13 033	79 001	70 499	150 177	134 162
11 Déductions reliées à la retraite	7 238	27 210	44 620	190 254	81 812	329 581
12 Déductions reliées aux placements	403	1 277	3 261	8 300	5 535	13 956
13 Autres déductions et rajustement des frais de placement	4 327	13 248	21 734	100 828	41 616	165 998
14 Total des déductions : calcul du revenu net et rajustement des frais de placement	15 279	54 768	85 808	369 881	162 426	643 697
15 Revenu net	20 377	545 742	112 973	3 569 410	214 013	6 429 927
16 Prestation universelle pour garde d'enfants	1 211	1 784	6 293	8 831	12 407	17 882
17 Total des déductions : calcul du revenu imposable	4 894	29 273	20 465	110 285	43 274	260 309
18 REVENU IMPOSABLE	**20 356**	**518 598**	**112 865**	**3 468 766**	**213 452**	**6 189 964**
CALCUL DES CRÉDITS D'IMPÔT NON REMBOURSABLES						
19 Montant de base	21 032	204 407	116 052	1 127 577	220 276	2 140 912
20 Montant complémentaire additionnel	71	12	626	118	1 009	185
21 Montant accordé pour personnes à charge	480	1 442	2 436	7 256	4 554	13 630
22 Autres montants accordés	13 590	23 761	78 445	148 431	146 144	266 030
23 Total des montants accordés	21 032	229 622	116 052	1 283 381	220 276	2 420 757
24 Crédit d'impôt pour nouveau diplômé travaillant dans une région ressource éloignée	528	946	2 840	5 098	5 275	9 415
25 Dons	4 317	340	27 341	2 128	48 405	3 706
26 TOTAL DES CRÉDITS D'IMPÔT NON REMBOURSABLES	**21 031**	**47 212**	**116 049**	**263 912**	**220 272**	**497 288**
27 IMPÔT À PAYER	**11 813**	**47 138**	**73 485**	**373 084**	**134 751**	**636 574**
28 IMPÔT ET COTISATIONS À PAYER	**15 226**	**52 818**	**86 572**	**401 317**	**162 522**	**689 743**
CALCUL DU REMBOURSEMENT OU DU SOLDE À PAYER						
29 Impôt du Québec retenu à la source	14 489	49 674	86 552	372 243	160 436	645 092
30 Crédit d'impôt pour frais de garde d'enfants	634	280	4 703	1 864	8 517	3 495
31 Crédit d'impôt relatif à la prime au travail	1 994	1 226	10 389	5 833	20 025	11 638
32 Crédit d'impôt pour maintien à domicile d'une personne âgée	712	786	3 860	3 808	6 728	6 399
33 Remboursement TVQ aux salariés et sociétés	740	106	2 814	287	6 083	687
34 Remboursement d'impôts fonciers	3 880	896	19 518	4 109	37 622	8 243
35 Autres crédits	826	314	4 031	1 631	7 852	3 167
36 Impôt payé par acomptes, autres crédits	11 775	3 904	58 384	31 122	115 387	52 916
37 IMPÔT PAYÉ ET AUTRES CRÉDITS	**17 486**	**58 758**	**99 720**	**430 728**	**186 989**	**748 374**
38 SOLDE À PAYER	**5 407**	**5 265**	**29 790**	**34 918**	**56 493**	**61 010**
39 REMBOURSEMENT	**12 836**	**-11 205**	**72 919**	**-64 329**	**136 619**	**-119 642**
40 Remboursement anticipé	1 402	1 106	8 713	7 084	15 848	12 722
AUTRES CRÉDITS D'IMPÔT REMBOURSABLES						
41 Soutien aux enfants	3 040	7 270	16 598	35 744	32 052	72 398
42 Crédit pour TVQ	7 783	1 776	40 845	8 927	78 458	17 303

TABLEAU 9 (suite)

Sommaire des statistiques fiscales par région administrative et par municipalité régionale de comté (MRC) et entité équivalente
Québec – 2007

(nombre de contribuables; montants en milliers de dollars)

Composantes	Québec (03)					
	Charlevoix		Charlevoix-Est		L'Île-d'Orléans	
	Nombre	Montant	Nombre	Montant	Nombre	Montant
1 Contribuables imposables	6 684		8 341		3 914	
2 Tous les contribuables	11 012		13 446		5 568	
CALCUL DU REVENU TOTAL						
3 Revenus d'emploi	7 120	183 727	9 023	237 749	3 690	126 399
4 Prestations d'assurance emploi	2 362	14 813	3 275	20 397	665	3 378
5 Revenus de retraite	4 022	63 681	4 642	79 054	2 010	44 238
6 Revenus de biens	4 729	18 066	4 989	14 508	3 031	23 460
7 Revenus nets d'entreprise et profession	1 025	17 436	974	14 537	779	16 101
8 Autres revenus	4 210	20 498	5 268	24 390	1 845	9 638
9 REVENU TOTAL	11 012	318 227	13 446	390 642	5 568	223 219
CALCUL DU REVENU NET ET DU REVENU IMPOSABLE						
10 Déductions reliées à l'emploi	7 513	6 265	9 215	8 116	3 967	3 741
11 Déductions reliées à la retraite	3 941	13 289	4 648	16 158	2 403	11 125
12 Déductions reliées aux placements	245	749	281	811	359	1 299
13 Autres déductions et rajustement des frais de placement	2 002	6 213	2 749	9 660	1 267	5 780
14 Total des déductions : calcul du revenu net et rajustement des frais de placement	8 002	26 516	9 905	34 744	4 363	21 945
15 Revenu net	10 833	292 046	13 151	356 255	5 489	202 379
16 Prestation universelle pour garde d'enfants	505	707	672	908	269	413
17 Total des déductions : calcul du revenu imposable	2 708	14 695	2 911	13 849	1 064	6 835
18 REVENU IMPOSABLE	10 815	278 115	13 144	343 413	5 489	196 076
CALCUL DES CRÉDITS D'IMPÔT NON REMBOURSABLES						
19 Montant de base	11 012	107 198	13 446	130 808	5 568	54 141
20 Montant complémentaire additionnel	51	8	39	6	73	14
21 Montant accordé pour personnes à charge	147	434	174	531	64	188
22 Autres montants accordés	7 292	13 743	8 974	16 051	3 609	7 087
23 Total des montants accordés	11 012	121 383	13 446	147 396	5 568	61 431
24 Crédit d'impôt pour nouveau diplômé travaillant dans une région ressource éloignée						
25 Dons	3 093	290	2 991	172	1 814	170
26 TOTAL DES CRÉDITS D'IMPÔT NON REMBOURSABLES	11 012	24 570	13 445	29 664	5 568	12 456
27 IMPÔT À PAYER	6 684	25 971	8 341	32 356	3 914	23 432
28 IMPÔT ET COTISATIONS À PAYER	8 474	28 848	10 227	35 549	4 628	25 458
CALCUL DU REMBOURSEMENT OU DU SOLDE À PAYER						
29 Impôt du Québec retenu à la source	7 701	24 954	9 719	32 785	4 161	19 516
30 Crédit d'impôt pour frais de garde d'enfants	412	118	465	144	321	130
31 Crédit d'impôt relatif à la prime au travail	975	544	1 162	712	421	252
32 Crédit d'impôt pour maintien à domicile d'une personne âgée	169	74	237	184	116	113
33 Remboursement TVQ aux salariés et sociétés	234	23	330	40	204	24
34 Remboursement d'impôts fonciers	2 241	641	2 583	729	652	175
35 Autres crédits	565	269	568	250	220	92
36 Impôt payé par acomptes, autres crédits	6 300	1 913	7 491	2 516	3 196	3 588
37 IMPÔT PAYÉ ET AUTRES CRÉDITS	9 219	30 048	11 386	38 256	4 871	25 105
38 SOLDE À PAYER	3 358	3 692	3 899	3 567	1 916	3 359
39 REMBOURSEMENT	6 451	-4 892	8 042	-6 274	3 224	-3 006
40 Remboursement anticipé	658	470	806	656	263	212
AUTRES CRÉDITS D'IMPÔT REMBOURSABLES						
41 Soutien aux enfants	1 293	2 906	1 738	3 945	688	1 425
42 Crédit pour TVQ	4 331	951	5 192	1 136	1 555	333

TABLEAU 9 (suite)

Sommaire des statistiques fiscales par région administrative et par municipalité régionale de comté (MRC) et entité équivalente
Québec – 2007

(nombre de contribuables; montants en milliers de dollars)

Composantes	Québec (03)					
	La Côte-de-Beaupré		La Jacques-Cartier		Portneuf	
	Nombre	Montant	Nombre	Montant	Nombre	Montant
1 Contribuables imposables	13 787		18 359		23 877	
2 Tous les contribuables	19 818		23 891		38 425	
CALCUL DU REVENU TOTAL						
3 Revenus d'emploi	13 978	454 211	18 902	717 489	25 068	748 634
4 Prestations d'assurance emploi	3 156	17 106	3 813	22 743	6 075	34 517
5 Revenus de retraite	6 298	119 441	5 157	107 548	13 171	219 395
6 Revenus de biens	8 831	43 410	9 321	64 256	16 510	62 425
7 Revenus nets d'entreprise et profession	1 694	39 276	2 386	58 238	3 546	46 930
8 Autres revenus	6 752	33 406	6 680	36 462	14 820	73 634
9 REVENU TOTAL	19 818	706 862	23 891	1 006 749	38 425	1 185 558
CALCUL DU REVENU NET ET DU REVENU IMPOSABLE						
10 Déductions reliées à l'emploi	14 491	13 236	19 609	19 867	26 114	23 738
11 Déductions reliées à la retraite	8 926	35 493	13 086	57 325	14 765	54 385
12 Déductions reliées aux placements	672	1 872	904	3 970	946	2 436
13 Autres déductions et rajustement des frais de placement	3 745	16 099	4 426	18 811	6 897	26 939
14 Total des déductions : calcul du revenu net et rajustement des frais de placement	15 513	66 700	20 541	99 973	28 100	107 498
15 Revenu net	19 522	640 388	23 396	907 048	37 660	1 078 880
16 Prestation universelle pour garde d'enfants	1 152	1 712	2 225	3 247	2 056	2 959
17 Total des déductions : calcul du revenu imposable	3 863	21 175	3 780	34 085	8 839	47 974
18 REVENU IMPOSABLE	19 497	621 061	23 466	876 539	37 604	1 034 209
CALCUL DES CRÉDITS D'IMPÔT NON REMBOURSABLES						
19 Montant de base	19 818	192 780	23 891	232 450	38 425	373 867
20 Montant complémentaire additionnel	125	25	202	44	109	20
21 Montant accordé pour personnes à charge	186	504	241	652	553	1 598
22 Autres montants accordés	13 852	24 470	14 609	20 648	25 250	48 561
23 Total des montants accordés	19 818	217 779	23 891	253 795	38 425	424 047
24 Crédit d'impôt pour nouveau diplômé travaillant dans une région ressource éloignée						
25 Dons	4 930	346	5 831	413	8 879	623
26 TOTAL DES CRÉDITS D'IMPÔT NON REMBOURSABLES	19 817	43 907	23 891	51 180	38 425	85 446
27 IMPÔT À PAYER	13 787	68 384	18 359	107 341	23 877	100 402
28 IMPÔT ET COTISATIONS À PAYER	16 113	73 657	20 123	113 364	29 675	109 856
CALCUL DU REMBOURSEMENT OU DU SOLDE À PAYER						
29 Impôt du Québec retenu à la source	15 276	63 877	19 715	99 050	27 353	102 179
30 Crédit d'impôt pour frais de garde d'enfants	1 308	478	2 348	1 032	2 212	900
31 Crédit d'impôt relatif à la prime au travail	1 478	856	1 631	960	3 246	1 990
32 Crédit d'impôt pour maintien à domicile d'une personne âgée	401	433	227	192	818	584
33 Remboursement TVQ aux salariés et sociétés	564	54	864	136	928	117
34 Remboursement d'impôts fonciers	3 107	850	2 321	688	7 284	1 824
35 Autres crédits	740	354	670	355	1 598	644
36 Impôt payé par acomptes, autres crédits	11 158	5 996	13 973	9 283	20 758	5 704
37 IMPÔT PAYÉ ET AUTRES CRÉDITS	17 520	75 910	21 700	115 801	32 616	118 219
38 SOLDE À PAYER	5 787	7 815	6 978	11 954	10 743	11 219
39 REMBOURSEMENT	12 378	-10 067	15 248	-14 391	23 448	-19 582
40 Remboursement anticipé	1 118	857	1 214	1 021	2 458	1 938
AUTRES CRÉDITS D'IMPÔT REMBOURSABLES						
41 Soutien aux enfants	2 848	5 817	4 525	8 608	5 240	11 654
42 Crédit pour TVQ	6 177	1 313	4 894	1 000	13 835	3 077

TABLEAU 9 (suite)

Sommaire des statistiques fiscales par région administrative et par municipalité régionale de comté (MRC) et entité équivalente
Québec – 2007

(nombre de contribuables; montants en milliers de dollars)

Composantes	Québec (03)				Mauricie (04)	
	Québec		Ensemble		La Tuque	
	Nombre	Montant	Nombre	Montant	Nombre	Montant
1 Contribuables imposables	299 188		374 150		6 625	
2 Tous les contribuables	429 686		541 846		11 554	
CALCUL DU REVENU TOTAL						
3 Revenus d'emploi	300 193	10 202 492	377 974	12 670 701	7 275	210 609
4 Prestations d'assurance emploi	44 303	222 823	63 649	335 777	2 245	13 656
5 Revenus de retraite	135 598	2 971 005	170 898	3 604 362	3 827	68 994
6 Revenus de biens	186 828	975 521	234 239	1 201 647	3 718	9 569
7 Revenus nets d'entreprise et profession	32 756	948 682	43 160	1 141 199	533	10 044
8 Autres revenus	150 740	770 010	190 315	968 038	4 272	23 533
9 REVENU TOTAL	429 686	16 090 802	541 846	19 922 059	11 554	336 411
CALCUL DU REVENU NET ET DU REVENU IMPOSABLE						
10 Déductions reliées à l'emploi	306 904	289 455	387 813	364 419	6 646	5 748
11 Déductions reliées à la retraite	189 330	840 714	237 099	1 028 489	3 871	13 134
12 Déductions reliées aux placements	19 891	58 286	23 298	69 423	157	307
13 Autres déductions et rajustement des frais de placement	76 664	364 842	97 750	448 343	2 025	9 180
14 Total des déductions : calcul du revenu net et rajustement des frais de placement	332 895	1 553 298	419 319	1 910 674	7 676	28 370
15 Revenu net	424 051	14 544 774	534 102	18 021 769	11 179	308 223
16 Prestation universelle pour garde d'enfants	21 935	30 870	28 814	40 815	785	1 188
17 Total des déductions : calcul du revenu imposable	79 045	456 907	102 210	595 519	3 034	30 016
18 REVENU IMPOSABLE	422 904	14 123 194	532 919	17 472 607	10 692	279 824
CALCUL DES CRÉDITS D'IMPÔT NON REMBOURSABLES						
19 Montant de base	429 686	4 177 760	541 846	5 269 005	11 554	112 281
20 Montant complémentaire additionnel	3 440	743	4 039	860	29	5
21 Montant accordé pour personnes à charge	6 142	17 874	7 507	21 781	176	483
22 Autres montants accordés	299 545	588 663	373 131	719 223	7 409	15 331
23 Total des montants accordés	429 686	4 785 039	541 846	6 010 869	11 554	128 101
24 Crédit d'impôt pour nouveau diplômé travaillant dans une région ressource éloignée	116	177	135	212	145	289
25 Dons	115 484	11 554	143 022	13 567	1 629	112
26 TOTAL DES CRÉDITS D'IMPÔT NON REMBOURSABLES	429 679	968 775	541 837	1 215 998	11 554	26 022
27 IMPÔT À PAYER	299 188	1 613 081	374 150	1 970 967	6 625	27 070
28 IMPÔT ET COTISATIONS À PAYER	344 027	1 735 253	433 267	2 121 986	8 044	29 403
CALCUL DU REMBOURSEMENT OU DU SOLDE À PAYER						
29 Impôt du Québec retenu à la source	329 838	1 469 851	413 763	1 812 212	7 594	28 811
30 Crédit d'impôt pour frais de garde d'enfants	25 691	10 835	32 757	13 637	340	96
31 Crédit d'impôt relatif à la prime au travail	34 885	18 304	43 798	23 618	853	508
32 Crédit d'impôt pour maintien à domicile d'une personne âgée	16 035	14 987	18 003	16 567	206	119
33 Remboursement TVQ aux salariés et sociétés	15 141	1 627	18 265	2 022	255	26
34 Remboursement d'impôts fonciers	88 163	22 167	106 351	27 075	2 237	549
35 Autres crédits	16 840	5 917	21 201	7 881	358	123
36 Impôt payé par acomptes, autres crédits	239 296	192 151	302 172	221 150	5 730	1 815
37 IMPÔT PAYÉ ET AUTRES CRÉDITS	382 137	1 803 145	479 449	2 206 484	9 433	32 759
38 SOLDE À PAYER	121 023	166 848	153 704	208 453	2 571	2 153
39 REMBOURSEMENT	272 045	-234 739	340 836	-292 951	6 811	-5 509
40 Remboursement anticipé	25 674	20 081	32 191	25 234	650	471
AUTRES CRÉDITS D'IMPÔT REMBOURSABLES						
41 Soutien aux enfants	55 969	114 831	72 301	149 185	1 817	4 908
42 Crédit pour TVQ	150 676	31 980	186 660	39 790	4 607	1 051

TABLEAU 9 (suite)

Sommaire des statistiques fiscales par région administrative et par municipalité régionale de comté (MRC) et entité équivalente
Québec – 2007

(nombre de contribuables; montants en milliers de dollars)

Composantes	Mauricie (04)					
	Les Chenaux		Maskinongé		Mékinac	
	Nombre	Montant	Nombre	Montant	Nombre	Montant
1 Contribuables imposables	8 568		17 077		5 927	
2 Tous les contribuables	14 194		29 217		10 842	
CALCUL DU REVENU TOTAL						
3 Revenus d'emploi	9 080	256 478	17 903	485 384	6 302	154 975
4 Prestations d'assurance emploi	2 706	15 179	5 262	28 713	2 253	12 556
5 Revenus de retraite	4 645	75 789	9 793	146 980	4 288	65 210
6 Revenus de biens	5 864	25 362	11 747	54 257	4 722	17 860
7 Revenus nets d'entreprise et profession	1 396	16 921	2 759	36 496	984	10 181
8 Autres revenus	5 192	28 265	11 374	60 803	4 589	22 742
9 REVENU TOTAL	**14 194**	**418 003**	**29 217**	**812 651**	**10 842**	**283 531**
CALCUL DU REVENU NET ET DU REVENU IMPOSABLE						
10 Déductions reliées à l'emploi	9 592	8 348	19 081	16 715	6 665	5 722
11 Déductions reliées à la retraite	5 078	19 070	9 323	33 259	3 360	10 773
12 Déductions reliées aux placements	347	1 008	667	1 261	324	501
13 Autres déductions et rajustement des frais de placement	2 857	9 771	5 489	16 391	1 958	7 122
14 Total des déductions : calcul du revenu net et rajustement des frais de placement	10 351	38 197	20 685	67 625	7 275	24 118
15 Revenu net	13 816	380 432	28 513	745 511	10 589	259 698
16 Prestation universelle pour garde d'enfants	748	1 080	1 433	2 097	436	627
17 Total des déductions : calcul du revenu imposable	3 129	19 772	6 640	37 745	2 940	14 713
18 REVENU IMPOSABLE	**13 803**	**361 891**	**28 412**	**710 147**	**10 560**	**245 715**
CALCUL DES CRÉDITS D'IMPÔT NON REMBOURSABLES						
19 Montant de base	14 194	137 913	29 217	284 040	10 842	105 565
20 Montant complémentaire additionnel	41	11	62	11	15	2
21 Montant accordé pour personnes à charge	229	664	324	985	175	539
22 Autres montants accordés	9 187	16 495	18 415	33 175	7 182	14 269
23 Total des montants accordés	14 194	155 084	29 217	318 210	10 842	120 375
24 Crédit d'impôt pour nouveau diplômé travaillant dans une région ressource éloignée					46	68
25 Dons	2 667	290	4 628	375	2 035	169
26 TOTAL DES CRÉDITS D'IMPÔT NON REMBOURSABLES	**14 194**	**31 311**	**29 217**	**64 032**	**10 842**	**24 312**
27 IMPÔT À PAYER	**8 568**	**34 054**	**17 077**	**64 150**	**5 927**	**20 015**
28 IMPÔT ET COTISATIONS À PAYER	**10 769**	**37 566**	**21 742**	**71 911**	**8 112**	**22 954**
CALCUL DU REMBOURSEMENT OU DU SOLDE À PAYER						
29 Impôt du Québec retenu à la source	9 852	34 842	19 471	63 986	7 111	20 910
30 Crédit d'impôt pour frais de garde d'enfants	673	299	1 378	606	337	114
31 Crédit d'impôt relatif à la prime au travail	1 438	961	2 702	1 848	943	615
32 Crédit d'impôt pour maintien à domicile d'une personne âgée	333	228	672	548	473	342
33 Remboursement TVQ aux salariés et sociétés	275	23	559	48	198	17
34 Remboursement d'impôts fonciers	2 462	560	5 724	1 295	2 169	400
35 Autres crédits	573	217	1 203	470	461	186
36 Impôt payé par acomptes, autres crédits	7 893	1 761	15 918	4 767	6 024	1 730
37 IMPÔT PAYÉ ET AUTRES CRÉDITS	**11 757**	**40 744**	**23 835**	**76 773**	**8 847**	**25 268**
38 SOLDE À PAYER	**3 936**	**4 217**	**8 538**	**8 589**	**3 212**	**2 697**
39 REMBOURSEMENT	**8 523**	**-7 394**	**16 780**	**-13 451**	**6 272**	**-5 011**
40 Remboursement anticipé	952	781	1 516	1 185	632	496
AUTRES CRÉDITS D'IMPÔT REMBOURSABLES						
41 Soutien aux enfants	1 974	4 727	3 836	9 328	1 204	2 960
42 Crédit pour TVQ	5 349	1 202	12 122	2 743	4 666	1 077

TABLEAU 9 (suite)

Sommaire des statistiques fiscales par région administrative et par municipalité régionale de comté (MRC) et entité équivalente
Québec – 2007

(nombre de contribuables; montants en milliers de dollars)

Composantes	Mauricie (04)					
	Shawinigan		Trois-Rivières		Ensemble	
	Nombre	Montant	Nombre	Montant	Nombre	Montant
1 Contribuables imposables	24 970		64 849		128 016	
2 Tous les contribuables	42 863		103 443		212 113	
CALCUL DU REVENU TOTAL						
3 Revenus d'emploi	25 132	692 564	66 647	2 102 992	132 339	3 903 002
4 Prestations d'assurance emploi	6 568	34 451	13 532	73 459	32 566	178 016
5 Revenus de retraite	16 609	305 263	34 761	659 879	73 923	1 322 115
6 Revenus de biens	17 094	60 593	41 594	191 112	84 739	358 754
7 Revenus nets d'entreprise et profession	2 216	46 182	6 491	165 994	14 379	285 817
8 Autres revenus	18 225	97 016	39 963	214 553	83 615	446 913
9 REVENU TOTAL	**42 863**	**1 236 094**	**103 443**	**3 408 052**	**212 113**	**6 494 741**
CALCUL DU REVENU NET ET DU REVENU IMPOSABLE						
10 Déductions reliées à l'emploi	25 372	21 736	68 200	61 029	135 556	119 298
11 Déductions reliées à la retraite	13 348	50 779	38 001	163 320	72 981	290 336
12 Déductions reliées aux placements	1 349	2 426	3 338	7 306	6 182	12 808
13 Autres déductions et rajustement des frais de placement	8 330	34 492	19 131	82 271	39 790	159 226
14 Total des déductions : calcul du revenu net et rajustement des frais de placement	28 703	109 432	74 923	313 926	149 613	581 668
15 Revenu net	41 955	1 127 410	101 536	3 095 441	207 588	5 916 716
16 Prestation universelle pour garde d'enfants	1 819	2 503	5 248	7 434	10 469	14 929
17 Total des déductions : calcul du revenu imposable	9 297	46 271	20 769	105 332	45 809	253 850
18 REVENU IMPOSABLE	**41 897**	**1 083 962**	**101 340**	**2 998 199**	**206 704**	**5 679 737**
CALCUL DES CRÉDITS D'IMPÔT NON REMBOURSABLES						
19 Montant de base	42 863	416 462	103 443	1 004 951	212 113	2 061 213
20 Montant complémentaire additionnel	153	26	580	114	880	169
21 Montant accordé pour personnes à charge	619	1 788	1 556	4 519	3 079	8 976
22 Autres montants accordés	29 790	64 301	71 030	142 377	143 013	285 948
23 Total des montants accordés	42 863	482 577	103 443	1 151 961	212 113	2 356 307
24 Crédit d'impôt pour nouveau diplômé travaillant dans une région ressource éloignée	19	38	20	38	238	450
25 Dons	7 605	693	20 816	2 085	39 380	3 724
26 TOTAL DES CRÉDITS D'IMPÔT NON REMBOURSABLES	**42 863**	**97 248**	**103 443**	**232 522**	**212 113**	**475 448**
27 IMPÔT À PAYER	**24 970**	**101 009**	**64 849**	**317 726**	**128 016**	**564 024**
28 IMPÔT ET COTISATIONS À PAYER	**31 259**	**112 594**	**78 032**	**345 523**	**157 958**	**619 950**
CALCUL DU REMBOURSEMENT OU DU SOLDE À PAYER						
29 Impôt du Québec retenu à la source	28 519	100 689	73 703	303 704	146 250	552 942
30 Crédit d'impôt pour frais de garde d'enfants	1 519	593	5 506	2 149	9 753	3 858
31 Crédit d'impôt relatif à la prime au travail	3 700	2 282	9 445	5 443	19 081	11 655
32 Crédit d'impôt pour maintien à domicile d'une personne âgée	1 835	1 929	4 520	4 208	8 039	7 373
33 Remboursement TVQ aux salariés et sociétés	850	65	2 838	250	4 975	429
34 Remboursement d'impôts fonciers	10 968	2 158	23 932	5 431	47 492	10 393
35 Autres crédits	1 616	578	3 967	1 460	8 178	3 035
36 Impôt payé par acomptes, autres crédits	22 019	9 642	53 714	31 263	111 298	50 978
37 IMPÔT PAYÉ ET AUTRES CRÉDITS	**36 176**	**122 185**	**89 094**	**366 833**	**179 142**	**664 562**
38 SOLDE À PAYER	**11 534**	**10 725**	**27 354**	**33 423**	**57 145**	**61 804**
39 REMBOURSEMENT	**25 987**	**-20 316**	**64 716**	**-54 733**	**129 089**	**-106 416**
40 Remboursement anticipé	2 841	2 077	7 537	5 899	14 128	10 909
AUTRES CRÉDITS D'IMPÔT REMBOURSABLES						
41 Soutien aux enfants	5 200	12 387	14 191	31 454	28 222	65 763
42 Crédit pour TVQ	18 809	4 308	41 380	9 241	86 933	19 621

TABLEAU 9 (suite)

Sommaire des statistiques fiscales par région administrative et par municipalité régionale de comté (MRC) et entité équivalente
Québec – 2007

(nombre de contribuables; montants en milliers de dollars)

Composantes	Estrie (05)					
	Coaticook		Le Granit		Le Haut-St-François	
	Nombre	Montant	Nombre	Montant	Nombre	Montant
1 Contribuables imposables	8 724		10 476		9 585	
2 Tous les contribuables	13 849		17 591		16 729	
CALCUL DU REVENU TOTAL						
3 Revenus d'emploi	9 095	238 799	11 254	294 540	10 418	264 875
4 Prestations d'assurance emploi	2 071	10 426	3 201	14 018	2 906	15 539
5 Revenus de retraite	4 061	63 315	5 710	85 056	5 111	77 285
6 Revenus de biens	5 895	30 157	7 487	32 959	6 508	28 856
7 Revenus nets d'entreprise et profession	2 215	23 764	2 671	25 162	2 536	21 849
8 Autres revenus	4 732	22 907	6 613	31 777	6 403	33 654
9 REVENU TOTAL	13 849	389 376	17 591	483 522	16 729	442 066
CALCUL DU REVENU NET ET DU REVENU IMPOSABLE						
10 Déductions reliées à l'emploi	10 038	8 722	12 187	10 834	11 371	9 821
11 Déductions reliées à la retraite	4 631	15 075	5 851	19 328	5 232	16 968
12 Déductions reliées aux placements	367	1 094	415	1 239	399	1 220
13 Autres déductions et rajustement des frais de placement	2 868	6 336	3 414	8 125	3 551	9 022
14 Total des déductions : calcul du revenu net et rajustement des frais de placement	10 663	31 227	12 946	39 526	12 234	37 032
15 Revenu net	13 595	359 393	17 228	444 558	16 271	405 703
16 Prestation universelle pour garde d'enfants	950	1 477	1 036	1 569	1 053	1 565
17 Total des déductions : calcul du revenu imposable	3 039	18 837	4 590	22 707	3 846	22 776
18 REVENU IMPOSABLE	13 618	342 151	17 200	423 652	16 269	385 030
CALCUL DES CRÉDITS D'IMPÔT NON REMBOURSABLES						
19 Montant de base	13 849	134 648	17 591	171 117	16 729	162 652
20 Montant complémentaire additionnel	43	7	44	8	45	8
21 Montant accordé pour personnes à charge	184	537	244	659	221	590
22 Autres montants accordés	8 391	15 625	11 226	20 101	10 372	17 530
23 Total des montants accordés	13 849	150 818	17 591	191 886	16 729	180 781
24 Crédit d'impôt pour nouveau diplômé travaillant dans une région ressource éloignée						
25 Dons	3 056	267	4 362	302	2 924	299
26 TOTAL DES CRÉDITS D'IMPÔT NON REMBOURSABLES	13 849	30 432	17 591	38 686	16 729	36 458
27 IMPÔT À PAYER	8 724	29 868	10 476	36 686	9 585	32 632
28 IMPÔT ET COTISATIONS À PAYER	10 946	34 331	13 572	41 881	12 372	37 212
CALCUL DU REMBOURSEMENT OU DU SOLDE À PAYER						
29 Impôt du Québec retenu à la source	9 465	28 941	11 718	35 934	10 904	33 017
30 Crédit d'impôt pour frais de garde d'enfants	1 081	346	896	282	911	282
31 Crédit d'impôt relatif à la prime au travail	1 636	1 150	1 691	1 165	1 893	1 371
32 Crédit d'impôt pour maintien à domicile d'une personne âgée	345	400	600	685	352	297
33 Remboursement TVQ aux salariés et sociétés	191	17	269	23	247	23
34 Remboursement d'impôts fonciers	2 199	462	3 444	797	3 039	684
35 Autres crédits	671	294	1 032	491	872	405
36 Impôt payé par acomptes, autres crédits	8 232	2 517	10 021	3 339	9 041	2 692
37 IMPÔT PAYÉ ET AUTRES CRÉDITS	11 622	35 638	14 667	44 458	13 545	40 199
38 SOLDE À PAYER	4 474	4 983	5 252	5 422	4 905	4 878
39 REMBOURSEMENT	7 964	-6 290	10 317	-7 999	9 566	-7 866
40 Remboursement anticipé	808	583	995	741	824	628
AUTRES CRÉDITS D'IMPÔT REMBOURSABLES						
41 Soutien aux enfants	2 332	6 204	2 477	6 177	2 576	6 851
42 Crédit pour TVQ	5 231	1 158	6 854	1 554	6 782	1 553

TABLEAU 9 (suite)

Sommaire des statistiques fiscales par région administrative et par municipalité régionale de comté (MRC) et entité équivalente
Québec – 2007

(nombre de contribuables; montants en milliers de dollars)

Composantes	Estrie (05)					
	Le Val-St-François		Les Sources		Memphrémagog	
	Nombre	Montant	Nombre	Montant	Nombre	Montant
1 Contribuables imposables	15 219		6 639		24 481	
2 Tous les contribuables	23 043		11 579		38 202	
CALCUL DU REVENU TOTAL						
3 Revenus d'emploi	15 790	482 457	6 572	167 695	24 172	711 494
4 Prestations d'assurance emploi	3 585	19 389	1 976	11 650	5 656	31 235
5 Revenus de retraite	6 834	119 666	4 410	73 261	13 547	274 001
6 Revenus de biens	9 493	52 429	4 562	18 244	16 444	146 925
7 Revenus nets d'entreprise et profession	2 863	37 179	1 278	13 062	4 588	80 040
8 Autres revenus	8 473	42 543	5 212	24 615	13 865	74 137
9 REVENU TOTAL	23 043	753 676	11 579	308 534	38 202	1 317 857
CALCUL DU REVENU NET ET DU REVENU IMPOSABLE						
10 Déductions reliées à l'emploi	16 606	14 835	7 069	6 033	25 579	22 720
11 Déductions reliées à la retraite	9 055	33 881	3 311	11 597	12 363	52 559
12 Déductions reliées aux placements	708	2 293	354	731	1 943	8 195
13 Autres déductions et rajustement des frais de placement	4 413	14 851	2 585	7 022	8 263	34 146
14 Total des déductions : calcul du revenu net et rajustement des frais de placement	17 672	65 860	7 910	25 384	28 426	117 620
15 Revenu net	22 530	688 552	11 279	283 697	37 419	1 201 419
16 Prestation universelle pour garde d'enfants	1 442	2 147	646	964	2 020	3 032
17 Total des déductions : calcul du revenu imposable	4 466	26 736	2 909	15 880	7 603	43 651
18 REVENU IMPOSABLE	22 541	664 207	11 260	268 955	37 395	1 161 308
CALCUL DES CRÉDITS D'IMPÔT NON REMBOURSABLES						
19 Montant de base	23 043	224 075	11 579	112 360	38 202	371 536
20 Montant complémentaire additionnel	119	30	26	7	265	63
21 Montant accordé pour personnes à charge	276	826	137	400	417	1 208
22 Autres montants accordés	14 534	26 079	7 368	14 568	23 838	45 880
23 Total des montants accordés	23 043	251 011	11 579	127 336	38 202	418 686
24 Crédit d'impôt pour nouveau diplômé travaillant dans une région ressource éloignée						
25 Dons	5 029	497	2 543	152	8 311	1 233
26 TOTAL DES CRÉDITS D'IMPÔT NON REMBOURSABLES	23 043	50 700	11 579	25 623	38 201	84 978
27 IMPÔT À PAYER	15 219	68 976	6 639	22 699	24 481	125 950
28 IMPÔT ET COTISATIONS À PAYER	18 377	75 284	8 667	26 262	30 078	138 553
CALCUL DU REMBOURSEMENT OU DU SOLDE À PAYER						
29 Impôt du Québec retenu à la source	16 803	66 435	7 615	23 152	26 688	106 657
30 Crédit d'impôt pour frais de garde d'enfants	1 553	483	530	195	2 150	843
31 Crédit d'impôt relatif à la prime au travail	2 114	1 409	1 110	788	3 529	2 319
32 Crédit d'impôt pour maintien à domicile d'une personne âgée	528	639	441	375	1 018	998
33 Remboursement TVQ aux salariés et sociétés	456	47	186	15	710	90
34 Remboursement d'impôts fonciers	3 581	798	2 367	490	6 736	1 627
35 Autres crédits	951	384	500	209	1 476	588
36 Impôt payé par acomptes, autres crédits	12 983	5 454	6 209	1 155	21 400	15 032
37 IMPÔT PAYÉ ET AUTRES CRÉDITS	19 787	78 416	9 530	27 873	32 387	135 667
38 SOLDE À PAYER	6 805	8 519	3 572	3 615	12 955	22 150
39 REMBOURSEMENT	13 931	-11 650	6 492	-5 226	21 454	-19 264
40 Remboursement anticipé	1 193	980	525	433	2 023	1 588
AUTRES CRÉDITS D'IMPÔT REMBOURSABLES						
41 Soutien aux enfants	3 551	8 559	1 509	4 124	5 099	12 205
42 Crédit pour TVQ	7 788	1 730	4 816	1 100	13 584	3 077

TABLEAU 9 (suite)

Sommaire des statistiques fiscales par région administrative et par municipalité régionale de comté (MRC) et entité équivalente
Québec – 2007

(nombre de contribuables; montants en milliers de dollars)

Composantes	Estrie (05)				Montréal (06)	
	Sherbrooke		Ensemble		Montréal	
	Nombre	Montant	Nombre	Montant	Nombre	Montant
1 Contribuables imposables	73 401		148 525		838 180	
2 Tous les contribuables	115 048		236 041		1 398 945	
CALCUL DU REVENU TOTAL						
3 Revenus d'emploi	77 506	2 403 567	154 807	4 563 427	895 803	31 845 571
4 Prestations d'assurance emploi	14 841	71 290	34 236	173 547	126 311	716 151
5 Revenus de retraite	33 791	627 266	73 464	1 319 849	374 352	7 254 564
6 Revenus de biens	47 324	241 574	97 713	551 145	610 109	5 122 351
7 Revenus nets d'entreprise et profession	10 107	222 270	26 258	423 326	121 285	2 997 600
8 Autres revenus	45 865	233 591	91 163	463 224	515 116	3 069 057
9 REVENU TOTAL	**115 048**	**3 799 626**	**236 041**	**7 494 657**	**1 398 945**	**51 006 077**
CALCUL DU REVENU NET ET DU REVENU IMPOSABLE						
10 Déductions reliées à l'emploi	80 754	72 133	163 604	145 098	936 307	882 308
11 Déductions reliées à la retraite	45 031	183 812	85 474	333 220	484 182	2 333 097
12 Déductions reliées aux placements	4 208	11 493	8 394	26 266	70 750	339 711
13 Autres déductions et rajustement des frais de placement	20 826	69 630	45 920	149 132	256 900	858 694
14 Total des déductions : calcul du revenu net et rajustement des frais de placement	86 765	337 068	176 616	653 715	1 026 949	4 413 810
15 Revenu net	113 162	3 464 761	231 484	6 848 083	1 354 837	46 658 829
16 Prestation universelle pour garde d'enfants	7 136	10 127	14 283	20 881	86 895	122 715
17 Total des déductions : calcul du revenu imposable	24 097	131 581	50 550	282 168	267 995	1 750 376
18 REVENU IMPOSABLE	**112 731**	**3 344 319**	**231 014**	**6 589 621**	**1 353 534**	**45 052 653**
CALCUL DES CRÉDITS D'IMPÔT NON REMBOURSABLES						
19 Montant de base	115 048	1 118 250	236 041	2 294 638	1 398 945	13 593 723
20 Montant complémentaire additionnel	810	246	1 352	370	11 778	2 793
21 Montant accordé pour personnes à charge	1 775	5 243	3 254	9 464	26 823	84 918
22 Autres montants accordés	78 209	147 188	153 938	286 972	855 641	1 881 984
23 Total des montants accordés	115 048	1 270 926	236 041	2 591 443	1 398 945	15 563 417
24 Crédit d'impôt pour nouveau diplômé travaillant dans une région ressource éloignée	25	52	36	70	113	137
25 Dons	25 760	3 495	51 985	6 246	288 039	75 814
26 TOTAL DES CRÉDITS D'IMPÔT NON REMBOURSABLES	**115 046**	**257 742**	**236 038**	**524 620**	**1 398 936**	**3 188 016**
27 IMPÔT À PAYER	**73 401**	**353 122**	**148 525**	**669 933**	**838 180**	**5 419 917**
28 IMPÔT ET COTISATIONS À PAYER	**87 820**	**384 462**	**181 832**	**737 986**	**998 800**	**5 816 578**
CALCUL DU REMBOURSEMENT OU DU SOLDE À PAYER						
29 Impôt du Québec retenu à la source	82 563	327 160	165 756	621 295	920 640	4 550 580
30 Crédit d'impôt pour frais de garde d'enfants	7 967	2 633	15 088	5 064	77 074	53 273
31 Crédit d'impôt relatif à la prime au travail	11 160	6 444	23 133	14 646	150 678	98 174
32 Crédit d'impôt pour maintien à domicile d'une personne âgée	4 018	4 513	7 302	7 908	33 923	33 902
33 Remboursement TVQ aux salariés et sociétés	3 423	280	5 482	495	29 088	3 828
34 Remboursement d'impôts fonciers	25 962	5 400	47 328	10 259	277 853	68 616
35 Autres crédits	4 663	1 627	10 165	3 998	59 895	26 732
36 Impôt payé par acomptes, autres crédits	64 716	44 743	132 602	74 932	749 609	712 865
37 IMPÔT PAYÉ ET AUTRES CRÉDITS	**99 942**	**405 034**	**201 480**	**767 285**	**1 142 497**	**5 867 024**
38 SOLDE À PAYER	**31 717**	**39 405**	**69 680**	**88 972**	**393 450**	**762 643**
39 REMBOURSEMENT	**71 891**	**-59 976**	**141 615**	**-118 271**	**805 445**	**-813 088**
40 Remboursement anticipé	7 189	5 436	13 557	10 391	59 110	48 774
AUTRES CRÉDITS D'IMPÔT REMBOURSABLES						
41 Soutien aux enfants	17 149	39 649	34 693	83 770	189 827	455 258
42 Crédit pour TVQ	44 906	9 895	89 961	20 067	592 363	130 550

TABLEAU 9 (suite)

Sommaire des statistiques fiscales par région administrative et par municipalité régionale de comté (MRC) et entité équivalente
Québec – 2007

(nombre de contribuables; montants en milliers de dollars)

Composantes	Outaouais (07)					
	Gatineau		La Vallée-de-la-Gatineau		Collines-de-l'Outaouais	
	Nombre	Montant	Nombre	Montant	Nombre	Montant
1 Contribuables imposables	131 985		8 407		21 607	
2 Tous les contribuables	183 250		16 185		29 733	
CALCUL DU REVENU TOTAL						
3 Revenus d'emploi	137 511	5 297 498	9 469	230 832	21 989	895 960
4 Prestations d'assurance emploi	17 760	108 799	3 161	20 872	3 475	22 521
5 Revenus de retraite	45 005	991 009	5 356	80 082	6 758	140 721
6 Revenus de biens	64 803	256 532	4 816	17 587	11 049	57 527
7 Revenus nets d'entreprise et profession	15 080	318 316	1 536	17 996	3 977	72 912
8 Autres revenus	58 834	346 452	6 961	42 870	8 884	58 302
9 REVENU TOTAL	183 250	7 318 694	16 185	410 245	29 733	1 247 957
CALCUL DU REVENU NET ET DU REVENU IMPOSABLE						
10 Déductions reliées à l'emploi	138 991	137 011	9 598	8 201	23 207	23 516
11 Déductions reliées à la retraite	86 303	394 959	4 379	13 451	14 397	68 561
12 Déductions reliées aux placements	6 118	15 526	362	717	1 241	4 638
13 Autres déductions et rajustement des frais de placement	30 347	133 745	2 915	7 144	5 709	21 521
14 Total des déductions : calcul du revenu net et rajustement des frais de placement	148 112	681 241	10 634	29 513	24 589	118 236
15 Revenu net	179 391	6 640 907	15 696	381 432	28 968	1 131 003
16 Prestation universelle pour garde d'enfants	13 131	18 677	886	1 276	2 397	3 572
17 Total des déductions : calcul du revenu imposable	24 753	148 964	4 434	38 846	4 025	27 125
18 REVENU IMPOSABLE	179 398	6 512 311	15 213	344 314	28 943	1 107 873
CALCUL DES CRÉDITS D'IMPÔT NON REMBOURSABLES						
19 Montant de base	183 250	1 779 215	16 185	157 290	29 733	289 143
20 Montant complémentaire additionnel	880	157	33	6	163	32
21 Montant accordé pour personnes à charge	2 967	7 954	190	499	451	1 187
22 Autres montants accordés	117 777	197 772	9 719	16 655	17 716	25 789
23 Total des montants accordés	183 250	1 985 099	16 185	174 449	29 733	316 150
24 Crédit d'impôt pour nouveau diplômé travaillant dans une région ressource éloignée	43	69	152	316	11	25
25 Dons	41 907	4 855	2 054	170	6 765	902
26 TOTAL DES CRÉDITS D'IMPÔT NON REMBOURSABLES	183 248	401 959	16 183	35 376	29 733	64 159
27 IMPÔT À PAYER	131 985	799 317	8 407	29 074	21 607	140 428
28 IMPÔT ET COTISATIONS À PAYER	150 250	845 554	11 266	32 859	24 802	149 253
CALCUL DU REMBOURSEMENT OU DU SOLDE À PAYER						
29 Impôt du Québec retenu à la source	115 389	463 654	9 377	26 840	18 272	78 146
30 Crédit d'impôt pour frais de garde d'enfants	11 399	5 648	363	275	2 121	1 118
31 Crédit d'impôt relatif à la prime au travail	15 401	9 306	1 487	1 042	2 314	1 487
32 Crédit d'impôt pour maintien à domicile d'une personne âgée	2 636	3 885	168	81	106	157
33 Remboursement TVQ aux salariés et sociétés	3 030	355	179	17	428	54
34 Remboursement d'impôts fonciers	27 263	7 712	2 463	547	2 812	836
35 Autres crédits	4 672	2 091	569	238	706	364
36 Impôt payé par acomptes, autres crédits	114 509	248 208	8 213	3 414	18 518	43 933
37 IMPÔT PAYÉ ET AUTRES CRÉDITS	160 551	781 298	12 061	33 854	25 639	134 196
38 SOLDE À PAYER	76 685	136 966	5 095	5 192	13 217	27 205
39 REMBOURSEMENT	88 624	-72 708	7 999	-6 187	13 678	-12 148
40 Remboursement anticipé	8 069	6 207	715	558	1 079	845
AUTRES CRÉDITS D'IMPÔT REMBOURSABLES						
41 Soutien aux enfants	31 836	64 771	2 476	6 468	5 479	10 486
42 Crédit pour TVQ	54 038	11 373	7 346	1 701	7 219	1 528

TABLEAU 9 (suite)

Sommaire des statistiques fiscales par région administrative et par municipalité régionale de comté (MRC) et entité équivalente
Québec – 2007

(nombre de contribuables; montants en milliers de dollars)

Composantes	Outaouais (07)					
	Papineau		Pontiac		Ensemble	
	Nombre	Montant	Nombre	Montant	Nombre	Montant
1 Contribuables imposables	9 892		5 847		177 738	
2 Tous les contribuables	17 066		10 897		257 131	
CALCUL DU REVENU TOTAL						
3 Revenus d'emploi	10 037	263 556	6 168	167 845	185 174	6 855 691
4 Prestations d'assurance emploi	2 460	13 844	1 530	9 907	28 386	175 943
5 Revenus de retraite	6 412	110 514	3 820	63 556	67 351	1 385 883
6 Revenus de biens	6 188	24 120	3 606	13 280	90 462	369 046
7 Revenus nets d'entreprise et profession	1 851	21 628	1 283	11 630	23 727	442 481
8 Autres revenus	6 887	39 834	4 431	27 139	85 997	514 597
9 REVENU TOTAL	17 066	473 505	10 897	293 362	257 131	9 743 763
CALCUL DU REVENU NET ET DU REVENU IMPOSABLE						
10 Déductions reliées à l'emploi	10 565	9 293	6 644	5 779	189 005	183 799
11 Déductions reliées à la retraite	5 181	17 220	3 060	9 669	113 320	503 861
12 Déductions reliées aux placements	429	1 101	270	664	8 420	22 645
13 Autres déductions et rajustement des frais de placement	3 281	12 284	2 015	6 689	44 267	181 382
14 Total des déductions : calcul du revenu net et rajustement des frais de placement	11 652	39 898	7 269	22 800	202 256	891 688
15 Revenu net	16 622	434 489	10 460	271 135	251 137	8 858 966
16 Prestation universelle pour garde d'enfants	804	1 139	666	946	17 884	25 610
17 Total des déductions : calcul du revenu imposable	3 830	22 706	2 446	14 366	39 488	252 007
18 REVENU IMPOSABLE	16 558	413 126	10 422	257 881	250 534	8 635 505
CALCUL DES CRÉDITS D'IMPÔT NON REMBOURSABLES						
19 Montant de base	17 066	165 871	10 897	105 939	257 131	2 497 458
20 Montant complémentaire additionnel	37	8	24	4	1 137	206
21 Montant accordé pour personnes à charge	176	445	190	475	3 974	10 560
22 Autres montants accordés	10 500	19 528	6 220	11 622	161 932	271 365
23 Total des montants accordés	17 066	185 851	10 897	118 040	257 131	2 779 589
24 Crédit d'impôt pour nouveau diplômé travaillant dans une région ressource éloignée			77	174	285	586
25 Dons	3 010	228	2 038	361	55 774	6 515
26 TOTAL DES CRÉDITS D'IMPÔT NON REMBOURSABLES	17 065	37 402	10 897	24 144	257 126	563 039
27 IMPÔT À PAYER	9 892	37 544	5 847	23 712	177 738	1 030 075
28 IMPÔT ET COTISATIONS À PAYER	12 792	42 231	7 971	26 401	207 081	1 096 298
CALCUL DU REMBOURSEMENT OU DU SOLDE À PAYER						
29 Impôt du Québec retenu à la source	10 836	33 865	5 588	16 366	159 462	618 870
30 Crédit d'impôt pour frais de garde d'enfants	595	192	218	151	14 696	7 384
31 Crédit d'impôt relatif à la prime au travail	1 473	1 038	1 051	791	21 726	13 664
32 Crédit d'impôt pour maintien à domicile d'une personne âgée	208	214	49	25	3 167	4 361
33 Remboursement TVQ aux salariés et sociétés	200	23	70	9	3 907	458
34 Remboursement d'impôts fonciers	3 085	748	1 033	212	36 656	10 054
35 Autres crédits	653	302	299	127	6 899	3 123
36 Impôt payé par acomptes, autres crédits	8 766	4 661	5 663	5 977	155 669	306 194
37 IMPÔT PAYÉ ET AUTRES CRÉDITS	13 620	42 613	7 896	25 039	219 767	1 017 000
38 SOLDE À PAYER	5 784	6 601	4 289	4 899	105 070	180 862
39 REMBOURSEMENT	8 897	-6 983	4 534	-3 537	123 732	-101 564
40 Remboursement anticipé	729	584	447	352	11 039	8 546
AUTRES CRÉDITS D'IMPÔT REMBOURSABLES						
41 Soutien aux enfants	2 222	5 551	1 634	4 319	43 647	91 597
42 Crédit pour TVQ	6 745	1 528	4 264	987	79 612	17 117

TABLEAU 9 (suite)

Sommaire des statistiques fiscales par région administrative et par municipalité régionale de comté (MRC) et entité équivalente
Québec – 2007

(nombre de contribuables; montants en milliers de dollars)

Composantes	Abitibi-Témiscamingue (08)					
	Abitibi		Abitibi-Ouest		La Vallée-de-l'Or	
	Nombre	Montant	Nombre	Montant	Nombre	Montant
1 Contribuables imposables	11 577		9 322		20 052	
2 Tous les contribuables	18 805		16 431		32 459	
CALCUL DU REVENU TOTAL						
3 Revenus d'emploi	13 088	406 183	10 371	309 720	22 462	770 383
4 Prestations d'assurance emploi	3 879	25 237	3 472	22 559	5 845	35 693
5 Revenus de retraite	4 987	79 155	5 056	75 963	8 593	139 874
6 Revenus de biens	6 841	30 968	5 929	18 404	12 084	63 348
7 Revenus nets d'entreprise et profession	1 440	34 309	1 264	21 055	1 820	46 111
8 Autres revenus	6 811	38 125	6 740	40 086	12 294	71 586
9 REVENU TOTAL	**18 805**	**613 986**	**16 431**	**487 795**	**32 459**	**1 127 013**
CALCUL DU REVENU NET ET DU REVENU IMPOSABLE						
10 Déductions reliées à l'emploi	13 561	12 047	10 914	9 337	22 851	20 707
11 Déductions reliées à la retraite	7 262	27 453	5 541	19 912	11 717	46 493
12 Déductions reliées aux placements	472	1 451	324	724	871	2 226
13 Autres déductions et rajustement des frais de placement	3 286	9 869	2 926	8 074	5 619	23 122
14 Total des déductions : calcul du revenu net et rajustement des frais de placement	14 294	50 820	11 640	38 047	24 209	92 548
15 Revenu net	18 307	563 615	15 886	450 165	31 541	1 036 136
16 Prestation universelle pour garde d'enfants	1 186	1 734	1 027	1 538	2 127	3 101
17 Total des déductions : calcul du revenu imposable	4 089	30 431	4 144	29 298	6 950	63 114
18 REVENU IMPOSABLE	**18 175**	**535 109**	**15 845**	**422 704**	**31 213**	**977 270**
CALCUL DES CRÉDITS D'IMPÔT NON REMBOURSABLES						
19 Montant de base	18 805	182 681	16 431	159 664	32 459	315 483
20 Montant complémentaire additionnel	128	28	56	9	187	41
21 Montant accordé pour personnes à charge	271	799	271	758	401	1 133
22 Autres montants accordés	12 245	18 731	10 232	16 744	19 788	31 130
23 Total des montants accordés	18 805	202 238	16 431	177 175	32 459	347 787
24 Crédit d'impôt pour nouveau diplômé travaillant dans une région ressource éloignée	445	916	318	612	733	1 574
25 Dons	3 656	383	2 960	207	5 302	351
26 TOTAL DES CRÉDITS D'IMPÔT NON REMBOURSABLES	**18 805**	**41 747**	**16 431**	**36 256**	**32 458**	**71 485**
27 IMPÔT À PAYER	**11 577**	**56 312**	**9 322**	**41 543**	**20 052**	**110 177**
28 IMPÔT ET COTISATIONS À PAYER	**14 130**	**61 014**	**11 918**	**45 576**	**24 116**	**117 956**
CALCUL DU REMBOURSEMENT OU DU SOLDE À PAYER						
29 Impôt du Québec retenu à la source	13 408	54 492	10 878	40 470	23 072	105 994
30 Crédit d'impôt pour frais de garde d'enfants	1 070	359	396	155	1 486	554
31 Crédit d'impôt relatif à la prime au travail	1 604	939	1 345	831	2 622	1 577
32 Crédit d'impôt pour maintien à domicile d'une personne âgée	239	258	250	232	527	807
33 Remboursement TVQ aux salariés et sociétés	553	69	320	36	888	101
34 Remboursement d'impôts fonciers	3 081	690	2 645	526	6 007	1 381
35 Autres crédits	605	213	517	189	960	345
36 Impôt payé par acomptes, autres crédits	10 780	6 193	9 106	4 720	17 919	9 801
37 IMPÔT PAYÉ ET AUTRES CRÉDITS	**15 835**	**64 842**	**13 169**	**48 712**	**27 446**	**124 034**
38 SOLDE À PAYER	**5 448**	**6 101**	**4 884**	**4 719**	**9 237**	**11 489**
39 REMBOURSEMENT	**11 179**	**-9 929**	**9 147**	**-7 855**	**19 152**	**-17 566**
40 Remboursement anticipé	929	757	884	697	1 689	1 393
AUTRES CRÉDITS D'IMPÔT REMBOURSABLES						
41 Soutien aux enfants	3 033	7 029	2 446	5 926	5 367	12 346
42 Crédit pour TVQ	6 537	1 453	5 982	1 369	11 119	2 511

TABLEAU 9 (suite)

Sommaire des statistiques fiscales par région administrative et par municipalité régionale de comté (MRC) et entité équivalente
Québec – 2007

(nombre de contribuables; montants en milliers de dollars)

Composantes	Abitibi-Témiscamingue (08)					
	Rouyn-Noranda		Témiscamingue		Ensemble	
	Nombre	Montant	Nombre	Montant	Nombre	Montant
1 Contribuables imposables	19 930		7 342		68 223	
2 Tous les contribuables	31 513		12 801		112 009	
CALCUL DU REVENU TOTAL						
3 Revenus d'emploi	21 918	767 019	8 517	256 509	76 356	2 509 815
4 Prestations d'assurance emploi	5 249	32 055	2 775	17 909	21 220	133 454
5 Revenus de retraite	8 864	152 053	3 810	58 849	31 310	505 895
6 Revenus de biens	12 538	55 452	4 390	16 280	41 782	184 451
7 Revenus nets d'entreprise et profession	2 016	48 015	1 196	13 535	7 736	163 025
8 Autres revenus	11 781	65 141	5 159	26 515	42 785	241 453
9 REVENU TOTAL	31 513	1 119 754	12 801	389 604	112 009	3 738 153
CALCUL DU REVENU NET ET DU REVENU IMPOSABLE						
10 Déductions reliées à l'emploi	22 559	19 742	8 651	7 284	78 536	69 117
11 Déductions reliées à la retraite	12 333	52 983	4 387	16 283	41 240	163 124
12 Déductions reliées aux placements	822	2 361	260	753	2 749	7 515
13 Autres déductions et rajustement des frais de placement	5 480	19 688	2 360	5 433	19 671	66 185
14 Total des déductions : calcul du revenu net et rajustement des frais de placement	23 973	94 774	9 269	29 753	83 385	305 942
15 Revenu net	30 805	1 025 378	12 438	361 773	108 977	3 437 066
16 Prestation universelle pour garde d'enfants	1 915	2 683	844	1 286	7 099	10 342
17 Total des déductions : calcul du revenu imposable	6 484	52 494	3 277	26 735	24 944	202 071
18 REVENU IMPOSABLE	30 698	975 868	12 191	336 448	108 122	3 247 398
CALCUL DES CRÉDITS D'IMPÔT NON REMBOURSABLES						
19 Montant de base	31 513	306 205	12 801	124 472	112 009	1 088 504
20 Montant complémentaire additionnel	175	36	36	6	582	120
21 Montant accordé pour personnes à charge	442	1 250	210	630	1 595	4 570
22 Autres montants accordés	20 867	34 528	8 140	14 817	71 272	115 949
23 Total des montants accordés	31 513	342 018	12 801	139 925	112 009	1 209 143
24 Crédit d'impôt pour nouveau diplômé travaillant dans une région ressource éloignée	757	1 517	269	541	2 522	5 160
25 Dons	6 487	525	2 482	189	20 887	1 656
26 TOTAL DES CRÉDITS D'IMPÔT NON REMBOURSABLES	31 513	70 448	12 801	28 717	112 008	248 652
27 IMPÔT À PAYER	19 930	109 774	7 342	33 575	68 223	351 382
28 IMPÔT ET COTISATIONS À PAYER	23 973	117 162	9 352	36 768	83 489	378 476
CALCUL DU REMBOURSEMENT OU DU SOLDE À PAYER						
29 Impôt du Québec retenu à la source	23 134	106 907	8 532	33 277	79 024	341 140
30 Crédit d'impôt pour frais de garde d'enfants	1 643	568	700	155	5 295	1 792
31 Crédit d'impôt relatif à la prime au travail	2 748	1 543	1 062	738	9 381	5 627
32 Crédit d'impôt pour maintien à domicile d'une personne âgée	588	534	210	235	1 814	2 066
33 Remboursement TVQ aux salariés et sociétés	762	57	325	30	2 848	293
34 Remboursement d'impôts fonciers	5 778	1 230	2 178	499	19 689	4 325
35 Autres crédits	1 040	396	484	176	3 606	1 318
36 Impôt payé par acomptes, autres crédits	17 135	10 865	6 736	3 685	61 676	35 263
37 IMPÔT PAYÉ ET AUTRES CRÉDITS	27 072	125 135	10 503	39 562	94 025	402 284
38 SOLDE À PAYER	8 767	10 803	3 637	3 967	31 973	37 079
39 REMBOURSEMENT	19 426	-18 776	7 302	-6 761	66 206	-60 887
40 Remboursement anticipé	1 954	1 628	929	713	6 385	5 188
AUTRES CRÉDITS D'IMPÔT REMBOURSABLES						
41 Soutien aux enfants	5 044	10 885	2 089	4 944	17 979	41 130
42 Crédit pour TVQ	10 955	2 451	4 582	1 053	39 175	8 837

TABLEAU 9 (suite)

Sommaire des statistiques fiscales par région administrative et par municipalité régionale de comté (MRC) et entité équivalente
Québec – 2007

(nombre de contribuables; montants en milliers de dollars)

Composantes	Côte-Nord (09)					
	Basse-Côte-Nord		Caniapiscau		La Haute-Côte-Nord	
	Nombre	Montant	Nombre	Montant	Nombre	Montant
1 Contribuables imposables	2 339		1 849		5 647	
2 Tous les contribuables	4 116		2 735		9 684	
CALCUL DU REVENU TOTAL						
3 Revenus d'emploi	2 850	64 977	2 414	134 220	6 418	164 252
4 Prestations d'assurance emploi	1 862	19 204	526	3 872	3 237	23 884
5 Revenus de retraite	932	9 056	213	2 810	3 045	41 574
6 Revenus de biens	915	1 487	796	1 201	2 900	6 666
7 Revenus nets d'entreprise et profession	443	5 253	84	2 318	610	8 931
8 Autres revenus	1 303	6 173	618	2 911	4 124	20 909
9 REVENU TOTAL	4 116	106 151	2 735	147 334	9 684	266 220
CALCUL DU REVENU NET ET DU REVENU IMPOSABLE						
10 Déductions reliées à l'emploi	2 616	2 097	2 026	1 767	6 545	5 675
11 Déductions reliées à la retraite	1 255	3 910	1 445	8 683	3 149	8 992
12 Déductions reliées aux placements	2 296	9 024	1 466	9 679	151	429
13 Autres déductions et rajustement des frais de placement	712	822	330	844	1 920	4 110
14 Total des déductions : calcul du revenu net et rajustement des frais de placement	3 082	15 854	2 243	20 974	6 962	19 206
15 Revenu net	3 902	90 424	2 622	126 369	9 433	247 089
16 Prestation universelle pour garde d'enfants	339	473	266	386	524	750
17 Total des déductions : calcul du revenu imposable	1 187	9 672	710	10 538	2 341	15 663
18 REVENU IMPOSABLE	3 649	81 414	2 387	116 444	9 346	232 242
CALCUL DES CRÉDITS D'IMPÔT NON REMBOURSABLES						
19 Montant de base	4 116	40 110	2 735	26 621	9 684	94 142
20 Montant complémentaire additionnel					19	4
21 Montant accordé pour personnes à charge	51	140	39	104	194	595
22 Autres montants accordés	2 007	3 253	1 708	2 227	6 032	9 926
23 Total des montants accordés	4 116	43 505	2 735	28 954	9 684	104 667
24 Crédit d'impôt pour nouveau diplômé travaillant dans une région ressource éloignée	35	79	100	250	151	273
25 Dons	551	31	949	51	1 607	89
26 TOTAL DES CRÉDITS D'IMPÔT NON REMBOURSABLES	4 116	8 812	2 735	6 093	9 684	21 297
27 IMPÔT À PAYER	2 339	7 290	1 849	17 016	5 647	21 165
28 IMPÔT ET COTISATIONS À PAYER	2 735	8 329	1 932	17 189	7 089	23 286
CALCUL DU REMBOURSEMENT OU DU SOLDE À PAYER						
29 Impôt du Québec retenu à la source	2 584	7 039	2 001	19 415	6 737	22 750
30 Crédit d'impôt pour frais de garde d'enfants	38	32	170	86	253	124
31 Crédit d'impôt relatif à la prime au travail	307	191	124	62	751	462
32 Crédit d'impôt pour maintien à domicile d'une personne âgée					162	39
33 Remboursement TVQ aux salariés et sociétés	16	0	24	1	159	16
34 Remboursement d'impôts fonciers	376	70	74	13	1 809	447
35 Autres crédits	101	62	37	22	417	184
36 Impôt payé par acomptes, autres crédits	2 468	1 316	1 206	508	5 440	1 127
37 IMPÔT PAYÉ ET AUTRES CRÉDITS	3 103	8 935	2 303	20 208	7 904	25 726
38 SOLDE À PAYER	1 052	1 116	257	331	2 556	2 147
39 REMBOURSEMENT	2 055	-1 722	1 912	-3 350	5 732	-4 587
40 Remboursement anticipé	196	161	243	295	698	568
AUTRES CRÉDITS D'IMPÔT REMBOURSABLES						
41 Soutien aux enfants	791	2 141	573	1 345	1 415	3 376
42 Crédit pour TVQ	1 813	409	571	113	3 822	857

TABLEAU 9 (suite)

Sommaire des statistiques fiscales par région administrative et par municipalité régionale de comté (MRC) et entité équivalente
Québec – 2007

(nombre de contribuables; montants en milliers de dollars)

Composantes	Côte-Nord (09)					
	Manicouagan		Minganie		Sept-Rivières	
	Nombre	Montant	Nombre	Montant	Nombre	Montant
1 Contribuables imposables	16 673		3 204		17 761	
2 Tous les contribuables	25 608		5 042		26 708	
CALCUL DU REVENU TOTAL						
3 Revenus d'emploi	18 584	664 929	3 886	101 427	20 122	719 990
4 Prestations d'assurance emploi	4 890	30 719	1 777	15 376	4 750	32 462
5 Revenus de retraite	7 147	132 278	1 419	23 688	7 118	130 966
6 Revenus de biens	8 593	24 934	1 178	3 780	8 573	31 543
7 Revenus nets d'entreprise et profession	1 198	44 417	234	3 284	1 177	42 681
8 Autres revenus	8 493	49 060	1 704	8 204	9 053	47 792
9 REVENU TOTAL	**25 608**	**946 350**	**5 042**	**155 761**	**26 708**	**1 005 447**
CALCUL DU REVENU NET ET DU REVENU IMPOSABLE						
10 Déductions reliées à l'emploi	18 087	15 504	3 288	2 606	18 874	16 301
11 Déductions reliées à la retraite	11 229	47 626	1 957	6 222	11 254	47 145
12 Déductions reliées aux placements	936	3 547	2 338	6 338	615	1 535
13 Autres déductions et rajustement des frais de placement	4 683	17 074	827	2 279	4 754	15 619
14 Total des déductions : calcul du revenu net et rajustement des frais de placement	19 308	83 751	4 014	17 445	20 416	80 600
15 Revenu net	24 663	862 863	4 950	138 381	26 040	925 116
16 Prestation universelle pour garde d'enfants	1 536	2 103	366	538	1 959	2 827
17 Total des déductions : calcul du revenu imposable	4 900	35 548	1 440	14 457	5 456	49 067
18 REVENU IMPOSABLE	**24 322**	**829 797**	**4 601**	**124 609**	**25 507**	**879 608**
CALCUL DES CRÉDITS D'IMPÔT NON REMBOURSABLES						
19 Montant de base	25 608	249 092	5 042	49 109	26 708	259 831
20 Montant complémentaire additionnel	95	18			140	25
21 Montant accordé pour personnes à charge	405	1 114	94	277	340	984
22 Autres montants accordés	17 367	30 099	2 825	4 665	17 210	27 366
23 Total des montants accordés	25 608	280 323	5 042	54 052	26 708	288 205
24 Crédit d'impôt pour nouveau diplômé travaillant dans une région ressource éloignée	475	997	87	189	557	1 251
25 Dons	7 165	375	869	78	6 132	342
26 TOTAL DES CRÉDITS D'IMPÔT NON REMBOURSABLES	**25 608**	**57 438**	**5 042**	**11 078**	**26 708**	**59 236**
27 IMPÔT À PAYER	**16 673**	**98 027**	**3 204**	**12 352**	**17 761**	**105 190**
28 IMPÔT ET COTISATIONS À PAYER	**19 225**	**102 605**	**3 662**	**13 221**	**20 133**	**110 191**
CALCUL DU REMBOURSEMENT OU DU SOLDE À PAYER						
29 Impôt du Québec retenu à la source	19 222	97 640	3 558	13 928	20 178	106 020
30 Crédit d'impôt pour frais de garde d'enfants	1 134	667	125	86	1 466	878
31 Crédit d'impôt relatif à la prime au travail	1 755	988	293	163	1 947	1 115
32 Crédit d'impôt pour maintien à domicile d'une personne âgée	348	160	25	27	235	99
33 Remboursement TVQ aux salariés et sociétés	515	39	47	1	470	32
34 Remboursement d'impôts fonciers	3 422	841	628	143	3 244	646
35 Autres crédits	744	334	142	94	744	321
36 Impôt payé par acomptes, autres crédits	12 650	1 218	2 873	632	13 518	7 976
37 IMPÔT PAYÉ ET AUTRES CRÉDITS	**21 720**	**107 567**	**4 199**	**15 205**	**22 784**	**118 421**
38 SOLDE À PAYER	**6 163**	**9 993**	**1 013**	**997**	**6 425**	**7 772**
39 REMBOURSEMENT	**16 099**	**-14 955**	**3 105**	**-2 981**	**16 816**	**-16 002**
40 Remboursement anticipé	1 743	1 482	492	421	2 571	2 243
AUTRES CRÉDITS D'IMPÔT REMBOURSABLES						
41 Soutien aux enfants	4 142	8 715	842	2 059	4 560	9 945
42 Crédit pour TVQ	8 255	1 782	1 828	389	8 476	1 807

TABLEAU 9 (suite)

Sommaire des statistiques fiscales par région administrative et par municipalité régionale de comté (MRC) et entité équivalente
Québec – 2007

(nombre de contribuables; montants en milliers de dollars)

Composantes	Côte-Nord (09)		Nord-du-Québec (10)			
	Ensemble		Eeyou Istchee		Jamésie	
	Nombre	Montant	Nombre	Montant	Nombre	Montant
1 Contribuables imposables	47 473		2 514		7 336	
2 Tous les contribuables	73 893		7 406		11 290	
CALCUL DU REVENU TOTAL						
3 Revenus d'emploi	54 274	1 849 795	6 000	174 183	8 769	312 017
4 Prestations d'assurance emploi	17 042	125 517	1 427	10 762	2 438	15 380
5 Revenus de retraite	19 874	340 371	802	6 468	2 286	36 216
6 Revenus de biens	22 955	69 611	1 036	940	4 105	13 068
7 Revenus nets d'entreprise et profession	3 746	106 885	70	3 735	561	12 021
8 Autres revenus	25 295	135 049	2 500	22 521	3 808	26 189
9 REVENU TOTAL	**73 893**	**2 627 263**	**7 406**	**218 611**	**11 290**	**414 896**
CALCUL DU REVENU NET ET DU REVENU IMPOSABLE						
10 Déductions reliées à l'emploi	51 436	43 951	1 176	816	8 871	7 463
11 Déductions reliées à la retraite	30 289	122 579	3 069	5 683	5 059	20 977
12 Déductions reliées aux placements	7 802	30 552	679	3 359	5 772	15 064
13 Autres déductions et rajustement des frais de placement	13 226	40 747	746	880	1 927	5 972
14 Total des déductions : calcul du revenu net et rajustement des frais de placement	56 025	237 829	3 931	10 738	9 947	49 477
15 Revenu net	71 610	2 390 243	7 130	208 970	10 981	365 549
16 Prestation universelle pour garde d'enfants	4 990	7 077	1 530	2 515	787	1 161
17 Total des déductions : calcul du revenu imposable	16 034	134 945	6 110	165 313	2 011	16 569
18 REVENU IMPOSABLE	**69 812**	**2 264 114**	**4 462**	**49 995**	**10 951**	**350 358**
CALCUL DES CRÉDITS D'IMPÔT NON REMBOURSABLES						
19 Montant de base	73 893	718 905	7 406	72 171	11 290	109 869
20 Montant complémentaire additionnel	277	51			45	13
21 Montant accordé pour personnes à charge	1 123	3 214	146	289	190	548
22 Autres montants accordés	47 149	77 536	2 836	2 626	7 371	10 189
23 Total des montants accordés	73 893	799 706	7 406	75 087	11 290	120 619
24 Crédit d'impôt pour nouveau diplômé travaillant dans une région ressource éloignée	1 405	3 040	30	78	331	738
25 Dons	17 273	968	139	30	2 345	138
26 TOTAL DES CRÉDITS D'IMPÔT NON REMBOURSABLES	**73 893**	**163 953**	**7 406**	**15 125**	**11 290**	**25 001**
27 IMPÔT À PAYER	**47 473**	**261 039**	**2 514**	**4 675**	**7 336**	**39 167**
28 IMPÔT ET COTISATIONS À PAYER	**54 776**	**274 822**	**2 636**	**4 818**	**8 578**	**41 179**
CALCUL DU REMBOURSEMENT OU DU SOLDE À PAYER						
29 Impôt du Québec retenu à la source	54 280	266 792	1 224	5 084	9 000	43 859
30 Crédit d'impôt pour frais de garde d'enfants	3 186	1 872	31	27	396	117
31 Crédit d'impôt relatif à la prime au travail	5 177	2 981	133	101	955	575
32 Crédit d'impôt pour maintien à domicile d'une personne âgée	774	327			110	55
33 Remboursement TVQ aux salariés et sociétés	1 231	90	47	1	261	11
34 Remboursement d'impôts fonciers	9 553	2 160	25	7	1 769	487
35 Autres crédits	2 185	1 017	134	105	384	131
36 Impôt payé par acomptes, autres crédits	38 155	12 777	3 819	477	6 301	2 403
37 IMPÔT PAYÉ ET AUTRES CRÉDITS	**62 013**	**296 063**	**4 291**	**5 931**	**10 016**	**48 332**
38 SOLDE À PAYER	**17 466**	**22 356**	**284**	**357**	**2 052**	**2 435**
39 REMBOURSEMENT	**45 719**	**-43 597**	**2 358**	**-1 470**	**8 207**	**-9 588**
40 Remboursement anticipé	5 943	5 169	316	218	1 143	1 108
AUTRES CRÉDITS D'IMPÔT REMBOURSABLES						
41 Soutien aux enfants	12 323	27 582	2 455	8 251	1 933	4 181
42 Crédit pour TVQ	24 765	5 356	2 878	566	3 223	721

TABLEAU 9 (suite)

Sommaire des statistiques fiscales par région administrative et par municipalité régionale de comté (MRC) et entité équivalente
Québec – 2007

(nombre de contribuables; montants en milliers de dollars)

Composantes	Nord-du-Québec (10)				Gaspésie - Îles-de-la-Madeleine (11)	
	Kativik		Ensemble		Avignon	
	Nombre	Montant	Nombre	Montant	Nombre	Montant
1 Contribuables imposables	3 397		13 247		6 302	
2 Tous les contribuables	6 050		24 746		12 078	
CALCUL DU REVENU TOTAL						
3 Revenus d'emploi	5 361	155 998	20 130	642 199	7 506	175 226
4 Prestations d'assurance emploi	588	4 538	4 453	30 680	3 459	28 271
5 Revenus de retraite	607	5 641	3 695	48 325	3 984	58 497
6 Revenus de biens	1 340	1 280	6 481	15 288	3 687	10 021
7 Revenus nets d'entreprise et profession	52	1 758	683	17 514	959	15 454
8 Autres revenus	4 714	14 523	11 022	63 232	5 142	27 958
9 REVENU TOTAL	**6 050**	**183 740**	**24 746**	**817 248**	**12 078**	**315 431**
CALCUL DU REVENU NET ET DU REVENU IMPOSABLE						
10 Déductions reliées à l'emploi	5 356	3 769	15 403	12 048	7 181	6 537
11 Déductions reliées à la retraite	3 244	5 778	11 372	32 438	3 619	11 576
12 Déductions reliées aux placements	3 425	16 462	9 876	34 885	169	289
13 Autres déductions et rajustement des frais de placement	510	724	3 183	7 576	2 142	5 466
14 Total des déductions : calcul du revenu net et rajustement des frais de placement	5 495	26 732	19 373	86 947	7 921	23 868
15 Revenu net	6 023	157 024	24 134	731 543	11 789	291 755
16 Prestation universelle pour garde d'enfants	1 192	1 783	3 509	5 460	694	974
17 Total des déductions : calcul du revenu imposable	489	2 141	8 610	184 023	3 711	34 513
18 REVENU IMPOSABLE	**6 027**	**156 686**	**21 440**	**557 040**	**11 218**	**258 776**
CALCUL DES CRÉDITS D'IMPÔT NON REMBOURSABLES						
19 Montant de base	6 050	58 954	24 746	240 994	12 078	117 570
20 Montant complémentaire additionnel			60	16	43	6
21 Montant accordé pour personnes à charge	30	43	366	880	245	810
22 Autres montants accordés	3 080	2 080	13 287	14 895	7 220	13 348
23 Total des montants accordés	6 050	61 079	24 746	256 786	12 078	131 735
24 Crédit d'impôt pour nouveau diplômé travaillant dans une région ressource éloignée	68	176	429	992	180	288
25 Dons	1 075	453	3 559	622	2 036	150
26 TOTAL DES CRÉDITS D'IMPÔT NON REMBOURSABLES	**6 050**	**12 846**	**24 746**	**52 972**	**12 078**	**26 786**
27 IMPÔT À PAYER	**3 397**	**17 265**	**13 247**	**61 107**	**6 302**	**22 339**
28 IMPÔT ET COTISATIONS À PAYER	**3 460**	**17 427**	**14 674**	**63 423**	**8 371**	**25 410**
CALCUL DU REMBOURSEMENT OU DU SOLDE À PAYER						
29 Impôt du Québec retenu à la source	4 966	19 312	15 190	68 254	7 116	20 690
30 Crédit d'impôt pour frais de garde d'enfants	51	25	478	169	559	845
31 Crédit d'impôt relatif à la prime au travail	1 287	1 002	2 375	1 678	947	571
32 Crédit d'impôt pour maintien à domicile d'une personne âgée			114	60	381	323
33 Remboursement TVQ aux salariés et sociétés	40	1	348	14	432	51
34 Remboursement d'impôts fonciers	15	4	1 809	497	1 795	394
35 Autres crédits	48	39	566	275	449	177
36 Impôt payé par acomptes, autres crédits	4 244	667	14 364	3 547	6 465	3 864
37 IMPÔT PAYÉ ET AUTRES CRÉDITS	**5 403**	**21 147**	**19 710**	**75 409**	**9 245**	**27 556**
38 SOLDE À PAYER	**785**	**861**	**3 121**	**3 653**	**3 480**	**3 097**
39 REMBOURSEMENT	**4 503**	**-4 581**	**15 068**	**-15 639**	**6 232**	**-5 242**
40 Remboursement anticipé	164	137	1 623	1 462	805	648
AUTRES CRÉDITS D'IMPÔT REMBOURSABLES						
41 Soutien aux enfants	1 859	6 006	6 247	18 437	1 805	4 716
42 Crédit pour TVQ	2 308	460	8 409	1 748	5 424	1 204

TABLEAU 9 (suite)

Sommaire des statistiques fiscales par région administrative et par municipalité régionale de comté (MRC) et entité équivalente
Québec – 2007

(nombre de contribuables; montants en milliers de dollars)

Composantes	Gaspésie - Îles-de-la-Madeleine (11)					
	Bonaventure		La Côte-de-Gaspé		La Haute-Gaspésie	
	Nombre	Montant	Nombre	Montant	Nombre	Montant
1 Contribuables imposables	8 550		8 968		4 894	
2 Tous les contribuables	15 307		14 905		10 206	
CALCUL DU REVENU TOTAL						
3 Revenus d'emploi	9 217	209 855	9 709	252 802	5 686	121 285
4 Prestations d'assurance emploi	4 292	35 007	3 741	30 652	2 684	21 564
5 Revenus de retraite	5 824	90 075	4 830	74 434	3 685	49 579
6 Revenus de biens	4 722	14 085	4 511	14 277	2 612	6 507
7 Revenus nets d'entreprise et profession	1 176	19 109	948	27 220	610	8 179
8 Autres revenus	6 602	36 469	6 067	34 279	5 070	29 426
9 REVENU TOTAL	15 307	404 607	14 905	433 671	10 206	236 545
CALCUL DU REVENU NET ET DU REVENU IMPOSABLE						
10 Déductions reliées à l'emploi	9 538	7 887	10 051	8 860	5 927	4 827
11 Déductions reliées à la retraite	4 574	13 840	4 720	15 817	2 522	6 621
12 Déductions reliées aux placements	208	417	160	363	88	194
13 Autres déductions et rajustement des frais de placement	2 904	9 460	2 606	7 638	1 856	3 962
14 Total des déductions : calcul du revenu net et rajustement des frais de placement	10 350	31 604	10 667	32 678	6 414	15 604
15 Revenu net	14 999	373 469	14 668	401 066	9 944	221 052
16 Prestation universelle pour garde d'enfants	689	940	699	945	464	642
17 Total des déductions : calcul du revenu imposable	4 257	25 419	3 691	22 448	2 905	17 793
18 REVENU IMPOSABLE	14 880	349 188	14 529	379 840	9 828	204 015
CALCUL DES CRÉDITS D'IMPÔT NON REMBOURSABLES						
19 Montant de base	15 307	148 930	14 905	144 912	10 206	99 280
20 Montant complémentaire additionnel	43	8	73	13	19	4
21 Montant accordé pour personnes à charge	378	1 230	329	1 020	181	590
22 Autres montants accordés	9 625	16 942	9 542	15 305	6 297	9 864
23 Total des montants accordés	15 307	167 110	14 905	161 250	10 206	109 737
24 Crédit d'impôt pour nouveau diplômé travaillant dans une région ressource éloignée	225	397	318	577	145	245
25 Dons	3 002	185	3 018	247	1 384	120
26 TOTAL DES CRÉDITS D'IMPÔT NON REMBOURSABLES	15 307	34 005	14 905	33 075	10 205	22 314
27 IMPÔT À PAYER	8 550	30 255	8 968	36 568	4 894	15 952
28 IMPÔT ET COTISATIONS À PAYER	11 244	34 376	11 306	40 651	6 820	18 332
CALCUL DU REMBOURSEMENT OU DU SOLDE À PAYER						
29 Impôt du Québec retenu à la source	10 054	29 581	10 468	34 829	6 035	16 483
30 Crédit d'impôt pour frais de garde d'enfants	425	175	459	202	203	152
31 Crédit d'impôt relatif à la prime au travail	1 287	833	1 163	668	840	535
32 Crédit d'impôt pour maintien à domicile d'une personne âgée	347	379	506	265	246	196
33 Remboursement TVQ aux salariés et sociétés	395	35	416	34	185	21
34 Remboursement d'impôts fonciers	2 611	551	2 366	528	2 153	456
35 Autres crédits	751	389	626	377	429	251
36 Impôt payé par acomptes, autres crédits	8 310	3 867	8 427	3 837	5 294	1 345
37 IMPÔT PAYÉ ET AUTRES CRÉDITS	12 130	36 648	12 300	42 125	7 626	20 001
38 SOLDE À PAYER	4 750	4 201	4 527	4 907	2 810	2 185
39 REMBOURSEMENT	8 251	-6 473	8 503	-6 381	5 420	-3 855
40 Remboursement anticipé	1 322	1 002	842	613	787	544
AUTRES CRÉDITS D'IMPÔT REMBOURSABLES						
41 Soutien aux enfants	2 092	5 086	2 011	4 370	1 285	3 231
42 Crédit pour TVQ	6 327	1 431	5 785	1 286	4 935	1 138

TABLEAU 9 (suite)

Sommaire des statistiques fiscales par région administrative et par municipalité régionale de comté (MRC) et entité équivalente
Québec – 2007

(nombre de contribuables; montants en milliers de dollars)

Composantes	Gaspésie - Îles-de-la-Madeleine (11)					
	Le Rocher-Percé		Îles-de-la-Madeleine		Ensemble	
	Nombre	Montant	Nombre	Montant	Nombre	Montant
1 Contribuables imposables	8 196		6 968		43 878	
2 Tous les contribuables	15 401		11 063		78 960	
CALCUL DU REVENU TOTAL						
3 Revenus d'emploi	8 904	179 410	7 621	172 737	48 643	1 111 315
4 Prestations d'assurance emploi	4 865	46 088	4 423	43 326	23 464	204 908
5 Revenus de retraite	5 437	75 497	3 497	47 343	27 257	395 424
6 Revenus de biens	3 922	13 047	2 892	12 299	22 346	70 236
7 Revenus nets d'entreprise et profession	922	17 863	971	23 719	5 586	111 543
8 Autres revenus	7 179	43 413	3 933	20 770	33 993	192 314
9 REVENU TOTAL	**15 401**	**375 324**	**11 063**	**320 197**	**78 960**	**2 085 775**
CALCUL DU REVENU NET ET DU REVENU IMPOSABLE						
10 Déductions reliées à l'emploi	9 273	7 223	8 122	6 373	50 092	41 707
11 Déductions reliées à la retraite	3 583	10 366	3 333	11 623	22 351	69 842
12 Déductions reliées aux placements	106	328	6 215	14 247	6 946	15 839
13 Autres déductions et rajustement des frais de placement	2 877	6 681	2 246	5 868	14 631	39 074
14 Total des déductions : calcul du revenu net et rajustement des frais de placement	10 111	24 597	9 418	38 112	54 881	166 462
15 Revenu net	15 156	351 288	10 953	282 171	77 509	1 920 801
16 Prestation universelle pour garde d'enfants	689	897	530	712	3 765	5 109
17 Total des déductions : calcul du revenu imposable	3 992	27 008	2 464	13 984	21 020	141 165
18 REVENU IMPOSABLE	**14 944**	**325 418**	**10 888**	**268 990**	**76 287**	**1 786 227**
CALCUL DES CRÉDITS D'IMPÔT NON REMBOURSABLES						
19 Montant de base	15 401	149 650	11 063	107 774	78 960	768 116
20 Montant complémentaire additionnel	46	8	70	11	294	50
21 Montant accordé pour personnes à charge	374	1 302	243	790	1 750	5 743
22 Autres montants accordés	9 265	15 596	6 995	11 911	48 944	82 965
23 Total des montants accordés	15 401	166 556	11 063	120 485	78 960	856 873
24 Crédit d'impôt pour nouveau diplômé travaillant dans une région ressource éloignée	187	334	160	299	1 215	2 140
25 Dons	2 327	138	2 639	173	14 406	1 014
26 TOTAL DES CRÉDITS D'IMPÔT NON REMBOURSABLES	**15 400**	**33 785**	**11 063**	**24 570**	**78 958**	**174 534**
27 IMPÔT À PAYER	**8 196**	**26 880**	**6 968**	**24 497**	**43 878**	**156 491**
28 IMPÔT ET COTISATIONS À PAYER	**10 808**	**30 765**	**8 445**	**28 171**	**56 994**	**177 707**
CALCUL DU REMBOURSEMENT OU DU SOLDE À PAYER						
29 Impôt du Québec retenu à la source	9 748	26 301	8 267	24 559	51 688	152 442
30 Crédit d'impôt pour frais de garde d'enfants	405	269	430	209	2 481	1 852
31 Crédit d'impôt relatif à la prime au travail	1 394	872	1 057	628	6 688	4 107
32 Crédit d'impôt pour maintien à domicile d'une personne âgée	312	96	177	90	1 969	1 349
33 Remboursement TVQ aux salariés et sociétés	266	33	241	17	1 935	191
34 Remboursement d'impôts fonciers	2 794	577	2 022	522	13 741	3 028
35 Autres crédits	944	587	594	287	3 793	2 067
36 Impôt payé par acomptes, autres crédits	8 098	2 052	6 561	2 900	43 155	17 865
37 IMPÔT PAYÉ ET AUTRES CRÉDITS	**11 837**	**32 037**	**9 461**	**29 829**	**62 599**	**188 196**
38 SOLDE À PAYER	**4 646**	**4 798**	**2 940**	**4 399**	**23 153**	**23 587**
39 REMBOURSEMENT	**8 146**	**-6 069**	**6 943**	**-6 057**	**43 495**	**-34 076**
40 Remboursement anticipé	1 310	1 003	1 157	895	6 223	4 707
AUTRES CRÉDITS D'IMPÔT REMBOURSABLES						
41 Soutien aux enfants	2 031	5 116	1 596	3 432	10 820	25 951
42 Crédit pour TVQ	7 477	1 666	4 301	967	34 249	7 692

TABLEAU 9 (suite)

Sommaire des statistiques fiscales par région administrative et par municipalité régionale de comté (MRC) et entité équivalente
Québec – 2007

(nombre de contribuables; montants en milliers de dollars)

Composantes	Chaudière-Appalaches (12)					
	Beauce-Sartigan		Bellechasse		L'Amiante	
	Nombre	Montant	Nombre	Montant	Nombre	Montant
1 Contribuables imposables	25 221		17 117		20 643	
2 Tous les contribuables	39 528		27 422		35 632	
CALCUL DU REVENU TOTAL						
3 Revenus d'emploi	27 312	783 098	18 222	517 237	22 041	542 284
4 Prestations d'assurance emploi	6 759	29 084	3 819	18 789	5 712	31 075
5 Revenus de retraite	10 962	163 237	8 580	130 847	13 250	220 561
6 Revenus de biens	16 998	106 238	12 587	56 713	16 620	65 197
7 Revenus nets d'entreprise et profession	4 986	65 139	3 571	42 616	3 860	46 373
8 Autres revenus	13 673	68 275	10 407	47 996	14 812	74 621
9 REVENU TOTAL	39 528	1 215 093	27 422	814 217	35 632	980 135
CALCUL DU REVENU NET ET DU REVENU IMPOSABLE						
10 Déductions reliées à l'emploi	29 122	27 375	19 508	17 439	22 923	19 396
11 Déductions reliées à la retraite	14 720	50 039	11 046	38 373	11 728	39 557
12 Déductions reliées aux placements	1 015	3 281	792	2 097	1 008	3 529
13 Autres déductions et rajustement des frais de placement	7 040	17 431	4 761	13 454	7 186	22 856
14 Total des déductions : calcul du revenu net et rajustement des frais de placement	30 608	98 126	20 645	71 363	25 269	85 339
15 Revenu net	38 845	1 117 387	26 905	743 687	34 959	895 662
16 Prestation universelle pour garde d'enfants	2 573	3 782	1 548	2 365	1 695	2 521
17 Total des déductions : calcul du revenu imposable	9 098	49 658	6 654	39 163	9 278	49 187
18 REVENU IMPOSABLE	38 800	1 071 885	26 899	707 115	34 861	849 425
CALCUL DES CRÉDITS D'IMPÔT NON REMBOURSABLES						
19 Montant de base	39 528	384 260	27 422	266 920	35 632	346 424
20 Montant complémentaire additionnel	199	44	119	23	117	21
21 Montant accordé pour personnes à charge	553	1 650	329	943	457	1 409
22 Autres montants accordés	25 687	44 232	18 120	31 564	24 242	48 097
23 Total des montants accordés	39 528	430 186	27 422	299 450	35 632	395 950
24 Crédit d'impôt pour nouveau diplômé travaillant dans une région ressource éloignée						
25 Dons	10 142	748	6 813	597	9 052	666
26 TOTAL DES CRÉDITS D'IMPÔT NON REMBOURSABLES	39 526	86 798	27 422	60 493	35 632	79 860
27 IMPÔT À PAYER	25 221	103 709	17 117	65 698	20 643	72 518
28 IMPÔT ET COTISATIONS À PAYER	30 887	114 886	21 374	73 045	26 910	82 349
CALCUL DU REMBOURSEMENT OU DU SOLDE À PAYER						
29 Impôt du Québec retenu à la source	27 782	96 307	19 289	64 408	24 341	71 799
30 Crédit d'impôt pour frais de garde d'enfants	2 655	1 103	1 528	550	1 263	475
31 Crédit d'impôt relatif à la prime au travail	3 912	2 490	2 494	1 564	3 354	2 125
32 Crédit d'impôt pour maintien à domicile d'une personne âgée	1 306	1 905	681	680	1 408	1 260
33 Remboursement TVQ aux salariés et sociétés	1 106	101	598	71	844	71
34 Remboursement d'impôts fonciers	8 093	1 836	4 863	1 252	7 601	1 473
35 Autres crédits	2 415	900	1 254	542	1 824	662
36 Impôt payé par acomptes, autres crédits	24 264	9 648	15 992	5 577	19 427	7 619
37 IMPÔT PAYÉ ET AUTRES CRÉDITS	34 014	119 700	23 257	77 648	29 950	88 822
38 SOLDE À PAYER	11 431	14 090	7 844	8 334	10 366	10 097
39 REMBOURSEMENT	24 107	-18 904	16 604	-12 937	21 205	-16 569
40 Remboursement anticipé	2 263	1 634	1 218	930	2 115	1 586
AUTRES CRÉDITS D'IMPÔT REMBOURSABLES						
41 Soutien aux enfants	6 155	14 696	3 883	9 415	4 282	10 613
42 Crédit pour TVQ	15 051	3 301	9 989	2 198	14 889	3 406

TABLEAU 9 (suite)

Sommaire des statistiques fiscales par région administrative et par municipalité régionale de comté (MRC) et entité équivalente
Québec – 2007

(nombre de contribuables; montants en milliers de dollars)

Composantes	Chaudière-Appalaches (12)					
	L'Islet		La Nouvelle-Beauce		Les Etchemins	
	Nombre	Montant	Nombre	Montant	Nombre	Montant
1 Contribuables imposables	8 744		17 542		7 793	
2 Tous les contribuables	15 283		25 978		14 095	
CALCUL DU REVENU TOTAL						
3 Revenus d'emploi	9 605	249 002	18 721	564 096	8 605	216 692
4 Prestations d'assurance emploi	2 673	15 752	4 150	20 720	2 485	13 089
5 Revenus de retraite	4 974	70 044	6 790	103 489	4 875	70 426
6 Revenus de biens	6 200	23 011	12 054	64 803	6 109	20 793
7 Revenus nets d'entreprise et profession	1 958	16 523	3 117	40 702	2 141	16 265
8 Autres revenus	6 040	28 725	9 234	40 568	5 509	26 516
9 REVENU TOTAL	15 283	403 065	25 978	834 396	14 095	363 791
CALCUL DU REVENU NET ET DU REVENU IMPOSABLE						
10 Déductions reliées à l'emploi	10 251	9 117	19 896	18 530	9 282	8 342
11 Déductions reliées à la retraite	5 090	14 063	11 323	42 210	4 406	12 473
12 Déductions reliées aux placements	249	771	1 079	3 276	235	657
13 Autres déductions et rajustement des frais de placement	2 601	6 481	4 754	12 696	2 444	5 882
14 Total des déductions : calcul du revenu net et rajustement des frais de placement	10 829	30 432	20 949	76 712	9 812	27 354
15 Revenu net	14 860	372 966	25 558	758 308	13 706	336 640
16 Prestation universelle pour garde d'enfants	802	1 194	1 851	2 767	713	1 095
17 Total des déductions : calcul du revenu imposable	4 053	20 161	5 747	33 795	4 128	20 093
18 REVENU IMPOSABLE	14 842	354 131	25 526	727 580	13 702	317 783
CALCUL DES CRÉDITS D'IMPÔT NON REMBOURSABLES						
19 Montant de base	15 283	148 731	25 978	252 730	14 095	137 161
20 Montant complémentaire additionnel	37	8	119	25	28	5
21 Montant accordé pour personnes à charge	244	703	329	1 032	231	756
22 Autres montants accordés	9 287	17 927	17 017	27 821	9 253	17 734
23 Total des montants accordés	15 283	167 369	25 978	281 608	14 095	155 656
24 Crédit d'impôt pour nouveau diplômé travaillant dans une région ressource éloignée	10	12				
25 Dons	2 600	184	7 191	417	3 739	225
26 TOTAL DES CRÉDITS D'IMPÔT NON REMBOURSABLES	15 283	33 671	25 977	56 752	14 095	31 358
27 IMPÔT À PAYER	8 744	30 072	17 542	71 843	7 793	24 966
28 IMPÔT ET COTISATIONS À PAYER	11 443	33 869	20 968	79 099	10 686	28 881
CALCUL DU REMBOURSEMENT OU DU SOLDE À PAYER						
29 Impôt du Québec retenu à la source	10 099	30 482	19 359	69 676	8 817	25 237
30 Crédit d'impôt pour frais de garde d'enfants	413	241	1 984	887	734	174
31 Crédit d'impôt relatif à la prime au travail	1 423	888	2 406	1 518	1 305	866
32 Crédit d'impôt pour maintien à domicile d'une personne âgée	389	380	743	871	469	501
33 Remboursement TVQ aux salariés et sociétés	330	43	688	95	286	32
34 Remboursement d'impôts fonciers	2 683	590	4 334	1 186	2 520	507
35 Autres crédits	821	329	1 202	494	992	448
36 Impôt payé par acomptes, autres crédits	8 843	1 472	15 262	5 276	8 173	1 737
37 IMPÔT PAYÉ ET AUTRES CRÉDITS	12 326	36 074	22 925	83 365	11 240	30 882
38 SOLDE À PAYER	4 464	3 952	7 533	9 198	4 429	3 852
39 REMBOURSEMENT	8 664	-6 157	16 206	-13 465	7 787	-5 853
40 Remboursement anticipé	753	530	1 161	902	706	502
AUTRES CRÉDITS D'IMPÔT REMBOURSABLES						
41 Soutien aux enfants	2 088	5 071	4 177	9 513	1 874	4 849
42 Crédit pour TVQ	6 199	1 397	8 554	1 809	5 811	1 302

TABLEAU 9 (suite)

Sommaire des statistiques fiscales par région administrative et par municipalité régionale de comté (MRC) et entité équivalente
Québec – 2007

(nombre de contribuables; montants en milliers de dollars)

Composantes	Chaudière-Appalaches (12)					
	Lotbinière		Lévis		Montmagny	
	Nombre	Montant	Nombre	Montant	Nombre	Montant
1 Contribuables imposables	14 242		77 849		11 143	
2 Tous les contribuables	22 374		105 559		18 951	
CALCUL DU REVENU TOTAL						
3 Revenus d'emploi	15 263	411 444	79 663	2 859 281	11 772	315 606
4 Prestations d'assurance emploi	4 215	21 416	14 055	72 910	3 227	17 803
5 Revenus de retraite	6 590	98 617	27 738	555 353	6 661	101 803
6 Revenus de biens	10 121	48 994	46 844	233 227	8 028	30 402
7 Revenus nets d'entreprise et profession	3 068	37 559	8 460	194 743	1 691	23 253
8 Autres revenus	7 955	36 850	33 446	159 444	7 866	37 325
9 REVENU TOTAL	22 374	654 893	105 559	4 075 025	18 951	526 202
CALCUL DU REVENU NET ET DU REVENU IMPOSABLE						
10 Déductions reliées à l'emploi	16 476	14 859	82 186	81 672	12 407	10 659
11 Déductions reliées à la retraite	8 553	28 332	53 296	231 782	6 169	19 757
12 Déductions reliées aux placements	657	1 580	4 244	11 679	389	1 140
13 Autres déductions et rajustement des frais de placement	4 500	11 368	17 842	72 498	2 977	10 151
14 Total des déductions : calcul du revenu net et rajustement des frais de placement	17 410	56 138	86 946	397 630	13 194	41 706
15 Revenu net	21 939	599 785	104 095	3 678 757	18 563	485 001
16 Prestation universelle pour garde d'enfants	1 359	2 061	7 154	10 386	955	1 415
17 Total des déductions : calcul du revenu imposable	5 194	33 139	16 717	92 987	4 761	24 311
18 REVENU IMPOSABLE	21 968	568 947	104 102	3 596 948	18 543	462 295
CALCUL DES CRÉDITS D'IMPÔT NON REMBOURSABLES						
19 Montant de base	22 374	217 622	105 559	1 026 942	18 951	184 382
20 Montant complémentaire additionnel	82	16	675	142	58	13
21 Montant accordé pour personnes à charge	265	795	1 540	4 322	213	575
22 Autres montants accordés	14 278	24 584	71 690	125 201	12 217	23 333
23 Total des montants accordés	22 374	243 017	105 559	1 156 606	18 951	208 303
24 Crédit d'impôt pour nouveau diplômé travaillant dans une région ressource éloignée			30	47		
25 Dons	5 402	353	28 884	2 142	4 100	249
26 TOTAL DES CRÉDITS D'IMPÔT NON REMBOURSABLES	22 374	48 963	105 559	233 519	18 951	41 923
27 IMPÔT À PAYER	14 242	51 979	77 849	416 567	11 143	41 830
28 IMPÔT ET COTISATIONS À PAYER	17 752	58 271	87 377	443 277	14 232	46 601
CALCUL DU REMBOURSEMENT OU DU SOLDE À PAYER						
29 Impôt du Québec retenu à la source	15 973	51 071	85 209	398 967	12 679	40 706
30 Crédit d'impôt pour frais de garde d'enfants	1 549	663	8 611	4 019	844	377
31 Crédit d'impôt relatif à la prime au travail	2 346	1 601	8 417	4 417	1 660	1 042
32 Crédit d'impôt pour maintien à domicile d'une personne âgée	638	581	2 581	2 714	672	721
33 Remboursement TVQ aux salariés et sociétés	509	61	4 742	539	407	36
34 Remboursement d'impôts fonciers	3 919	960	17 179	4 528	4 406	1 115
35 Autres crédits	1 122	422	3 888	1 513	897	336
36 Impôt payé par acomptes, autres crédits	13 212	4 253	61 222	33 961	10 752	3 823
37 IMPÔT PAYÉ ET AUTRES CRÉDITS	19 226	61 992	95 863	465 517	15 769	49 956
38 SOLDE À PAYER	6 591	7 574	28 846	39 277	5 241	4 824
39 REMBOURSEMENT	13 558	-11 295	69 372	-61 516	11 263	-8 179
40 Remboursement anticipé	1 220	963	6 354	5 080	1 043	720
AUTRES CRÉDITS D'IMPÔT REMBOURSABLES						
41 Soutien aux enfants	3 432	8 692	17 153	34 269	2 469	5 973
42 Crédit pour TVQ	8 221	1 816	30 243	6 248	7 897	1 777

TABLEAU 9 (suite)

Sommaire des statistiques fiscales par région administrative et par municipalité régionale de comté (MRC) et entité équivalente
Québec – 2007

(nombre de contribuables; montants en milliers de dollars)

Composantes	Chaudière-Appalaches (12)				Laval (13)	
	Robert-Cliche		Ensemble		Ensemble	
	Nombre	Montant	Nombre	Montant	Nombre	Montant
1 Contribuables imposables	9 310		209 604		198 076	
2 Tous les contribuables	14 962		319 784		291 499	
CALCUL DU REVENU TOTAL						
3 Revenus d'emploi	10 116	274 715	221 320	6 733 455	204 022	7 362 092
4 Prestations d'assurance emploi	2 624	11 918	49 719	252 557	29 782	173 813
5 Revenus de retraite	4 509	64 434	94 929	1 578 811	78 980	1 553 003
6 Revenus de biens	6 920	33 399	142 481	682 776	124 068	716 472
7 Revenus nets d'entreprise et profession	2 269	21 412	35 121	504 586	23 952	456 674
8 Autres revenus	5 817	27 020	114 759	547 340	90 496	486 197
9 REVENU TOTAL	**14 962**	**432 908**	**319 784**	**10 299 726**	**291 499**	**10 748 416**
CALCUL DU REVENU NET ET DU REVENU IMPOSABLE						
10 Déductions reliées à l'emploi	10 879	9 942	232 930	217 331	211 731	209 813
11 Déductions reliées à la retraite	5 543	17 998	131 874	494 584	117 122	525 440
12 Déductions reliées aux placements	439	1 572	10 107	29 582	11 081	33 923
13 Autres déductions et rajustement des frais de placement	2 830	6 574	56 935	179 390	48 332	192 797
14 Total des déductions : calcul du revenu net et rajustement des frais de placement	11 455	36 087	247 117	920 887	226 950	961 974
15 Revenu net	14 712	397 163	314 142	9 385 355	283 731	9 794 998
16 Prestation universelle pour garde d'enfants	990	1 535	19 640	29 121	20 081	28 620
17 Total des déductions : calcul du revenu imposable	3 814	21 965	69 444	384 459	47 916	271 958
18 REVENU IMPOSABLE	**14 689**	**376 879**	**313 932**	**9 032 989**	**284 222**	**9 554 252**
CALCUL DES CRÉDITS D'IMPÔT NON REMBOURSABLES						
19 Montant de base	14 962	145 656	319 784	3 110 828	291 499	2 833 546
20 Montant complémentaire additionnel	55	10	1 489	307	1 375	296
21 Montant accordé pour personnes à charge	231	690	4 392	12 874	5 473	15 752
22 Autres montants accordés	9 928	16 402	211 719	376 894	179 329	346 582
23 Total des montants accordés	14 962	162 758	319 784	3 500 903	291 499	3 196 177
24 Crédit d'impôt pour nouveau diplômé travaillant dans une région ressource éloignée			75	111	17	23
25 Dons	4 125	338	82 048	5 920	62 252	6 991
26 TOTAL DES CRÉDITS D'IMPÔT NON REMBOURSABLES	**14 962**	**32 896**	**319 781**	**706 235**	**291 498**	**646 269**
27 IMPÔT À PAYER	**9 310**	**34 060**	**209 604**	**913 241**	**198 076**	**1 116 643**
28 IMPÔT ET COTISATIONS À PAYER	**11 766**	**38 240**	**253 395**	**998 518**	**228 876**	**1 193 981**
CALCUL DU REMBOURSEMENT OU DU SOLDE À PAYER						
29 Impôt du Québec retenu à la source	10 423	33 350	233 971	882 003	214 935	1 045 690
30 Crédit d'impôt pour frais de garde d'enfants	896	356	20 477	8 846	22 159	10 826
31 Crédit d'impôt relatif à la prime au travail	1 481	934	28 798	17 445	28 679	18 406
32 Crédit d'impôt pour maintien à domicile d'une personne âgée	437	592	9 324	10 205	8 967	6 663
33 Remboursement TVQ aux salariés et sociétés	370	37	9 880	1 086	8 117	1 130
34 Remboursement d'impôts fonciers	2 869	724	58 467	14 171	55 404	18 772
35 Autres crédits	920	387	15 335	6 031	12 030	5 970
36 Impôt payé par acomptes, autres crédits	9 012	2 945	186 159	76 311	156 980	89 836
37 IMPÔT PAYÉ ET AUTRES CRÉDITS	**12 824**	**40 957**	**277 394**	**1 054 912**	**254 004**	**1 239 855**
38 SOLDE À PAYER	**4 373**	**4 415**	**91 118**	**105 613**	**83 807**	**121 607**
39 REMBOURSEMENT	**9 100**	**-7 132**	**197 866**	**-162 006**	**179 303**	**-167 481**
40 Remboursement anticipé	684	492	17 517	13 339	15 043	12 072
AUTRES CRÉDITS D'IMPÔT REMBOURSABLES						
41 Soutien aux enfants	2 224	5 486	47 737	108 578	48 338	104 408
42 Crédit pour TVQ	5 700	1 260	112 554	24 515	94 619	20 160

TABLEAU 9 (suite)

Sommaire des statistiques fiscales par région administrative et par municipalité régionale de comté (MRC) et entité équivalente
Québec – 2007

(nombre de contribuables; montants en milliers de dollars)

Composantes	Lanaudière (14)					
	D'Autray		Joliette		L'Assomption	
	Nombre	Montant	Nombre	Montant	Nombre	Montant
1 Contribuables imposables	19 667		30 551		65 181	
2 Tous les contribuables	32 412		48 471		89 847	
CALCUL DU REVENU TOTAL						
3 Revenus d'emploi	20 827	593 409	31 430	948 105	66 239	2 413 799
4 Prestations d'assurance emploi	4 883	26 977	6 235	35 646	11 164	61 485
5 Revenus de retraite	10 037	160 071	16 003	278 110	24 192	489 670
6 Revenus de biens	11 854	59 203	20 553	112 858	36 697	185 718
7 Revenus nets d'entreprise et profession	2 784	36 575	3 511	81 283	6 804	140 896
8 Autres revenus	12 143	66 390	18 216	92 548	27 127	142 861
9 REVENU TOTAL	**32 412**	**942 642**	**48 471**	**1 548 579**	**89 847**	**3 434 478**
CALCUL DU REVENU NET ET DU REVENU IMPOSABLE						
10 Déductions reliées à l'emploi	21 925	19 668	32 508	29 272	67 946	66 928
11 Déductions reliées à la retraite	10 859	36 502	17 987	69 719	40 637	168 338
12 Déductions reliées aux placements	659	1 432	1 441	3 118	2 504	7 085
13 Autres déductions et rajustement des frais de placement	5 536	17 996	8 296	28 461	14 658	62 614
14 Total des déductions : calcul du revenu net et rajustement des frais de placement	23 547	75 597	35 297	130 569	72 242	304 965
15 Revenu net	31 469	867 986	47 468	1 420 015	87 831	3 131 864
16 Prestation universelle pour garde d'enfants	1 917	2 736	2 567	3 713	5 564	7 814
17 Total des déductions : calcul du revenu imposable	6 747	42 227	9 943	55 163	13 281	79 019
18 REVENU IMPOSABLE	**31 466**	**828 908**	**47 468**	**1 369 200**	**87 885**	**3 061 315**
CALCUL DES CRÉDITS D'IMPÔT NON REMBOURSABLES						
19 Montant de base	32 412	315 052	48 471	471 197	89 847	873 221
20 Montant complémentaire additionnel	79	16	295	53	427	89
21 Montant accordé pour personnes à charge	308	827	571	1 554	1 397	3 698
22 Autres montants accordés	20 659	34 553	33 019	63 619	59 590	104 739
23 Total des montants accordés	32 412	350 448	48 471	536 424	89 847	981 747
24 Crédit d'impôt pour nouveau diplômé travaillant dans une région ressource éloignée						
25 Dons	5 294	324	9 854	1 029	19 061	1 396
26 TOTAL DES CRÉDITS D'IMPÔT NON REMBOURSABLES	**32 411**	**70 425**	**48 470**	**108 322**	**89 846**	**197 762**
27 IMPÔT À PAYER	**19 667**	**78 927**	**30 551**	**139 386**	**65 181**	**359 254**
28 IMPÔT ET COTISATIONS À PAYER	**24 273**	**87 072**	**37 017**	**154 026**	**73 303**	**382 238**
CALCUL DU REMBOURSEMENT OU DU SOLDE À PAYER						
29 Impôt du Québec retenu à la source	22 200	78 384	34 101	128 654	70 892	346 628
30 Crédit d'impôt pour frais de garde d'enfants	1 810	587	2 569	1 252	6 684	2 186
31 Crédit d'impôt relatif à la prime au travail	3 035	2 089	4 393	2 714	7 564	4 468
32 Crédit d'impôt pour maintien à domicile d'une personne âgée	611	800	1 867	3 191	2 740	2 449
33 Remboursement TVQ aux salariés et sociétés	481	64	1 255	130	2 623	354
34 Remboursement d'impôts fonciers	6 205	1 631	9 632	2 068	13 879	4 345
35 Autres crédits	1 201	470	1 913	667	3 279	1 368
36 Impôt payé par acomptes, autres crédits	17 396	5 430	26 514	15 566	48 981	22 011
37 IMPÔT PAYÉ ET AUTRES CRÉDITS	**26 915**	**92 114**	**41 175**	**159 981**	**80 333**	**396 158**
38 SOLDE À PAYER	**9 167**	**10 084**	**14 168**	**17 549**	**25 390**	**36 403**
39 REMBOURSEMENT	**19 226**	**-15 127**	**28 813**	**-23 504**	**57 225**	**-50 324**
40 Remboursement anticipé	1 925	1 434	2 905	2 279	5 399	4 279
AUTRES CRÉDITS D'IMPÔT REMBOURSABLES						
41 Soutien aux enfants	5 023	12 715	6 837	16 166	15 605	32 362
42 Crédit pour TVQ	12 377	2 748	19 061	4 202	25 273	5 217

TABLEAU 9 (suite)

Sommaire des statistiques fiscales par région administrative et par municipalité régionale de comté (MRC) et entité équivalente
Québec – 2007

(nombre de contribuables; montants en milliers de dollars)

Composantes	Lanaudière (14)					
	Les Moulins		Matawinie		Montcalm	
	Nombre	Montant	Nombre	Montant	Nombre	Montant
1 Contribuables imposables	74 152		22 083		20 595	
2 Tous les contribuables	102 312		38 408		34 181	
CALCUL DU REVENU TOTAL						
3 Revenus d'emploi	78 898	2 851 215	22 697	572 562	22 460	625 107
4 Prestations d'assurance emploi	15 610	88 297	5 923	36 758	5 806	33 192
5 Revenus de retraite	21 268	375 542	14 181	251 556	9 138	136 163
6 Revenus de biens	37 887	174 173	13 912	77 589	10 901	45 958
7 Revenus nets d'entreprise et profession	8 533	146 163	3 584	45 949	3 115	38 717
8 Autres revenus	30 835	157 542	14 949	88 510	12 587	75 652
9 REVENU TOTAL	102 312	3 792 983	38 408	1 072 944	34 181	954 805
CALCUL DU REVENU NET ET DU REVENU IMPOSABLE						
10 Déductions reliées à l'emploi	82 073	82 258	23 240	19 960	23 766	21 355
11 Déductions reliées à la retraite	47 407	185 330	11 121	38 253	11 365	35 542
12 Déductions reliées aux placements	2 048	6 230	848	3 096	506	1 007
13 Autres déductions et rajustement des frais de placement	16 408	53 822	7 702	28 521	6 158	16 621
14 Total des déductions : calcul du revenu net et rajustement des frais de placement	85 512	327 639	26 038	89 829	25 381	74 525
15 Revenu net	99 796	3 469 311	37 254	984 791	32 996	881 356
16 Prestation universelle pour garde d'enfants	8 521	12 181	1 909	2 795	2 446	3 562
17 Total des déductions : calcul du revenu imposable	14 892	91 948	8 726	60 686	6 828	48 410
18 REVENU IMPOSABLE	99 975	3 390 284	36 764	927 540	32 974	836 959
CALCUL DES CRÉDITS D'IMPÔT NON REMBOURSABLES						
19 Montant de base	102 312	994 036	38 408	373 454	34 181	332 086
20 Montant complémentaire additionnel	357	74	118	23	69	13
21 Montant accordé pour personnes à charge	1 503	3 902	409	1 090	386	994
22 Autres montants accordés	65 600	99 311	24 183	44 974	21 111	32 541
23 Total des montants accordés	102 312	1 097 322	38 408	419 542	34 181	365 635
24 Crédit d'impôt pour nouveau diplômé travaillant dans une région ressource éloignée						
25 Dons	18 590	1 194	6 346	554	4 595	287
26 TOTAL DES CRÉDITS D'IMPÔT NON REMBOURSABLES	102 312	220 667	38 407	84 471	34 181	73 419
27 IMPÔT À PAYER	74 152	393 644	22 083	84 675	20 595	77 314
28 IMPÔT ET COTISATIONS À PAYER	83 262	416 044	28 348	95 385	25 327	85 348
CALCUL DU REMBOURSEMENT OU DU SOLDE À PAYER						
29 Impôt du Québec retenu à la source	81 674	390 768	25 063	81 578	23 653	79 290
30 Crédit d'impôt pour frais de garde d'enfants	9 482	3 643	1 634	572	2 169	670
31 Crédit d'impôt relatif à la prime au travail	9 551	6 066	3 468	2 523	3 606	2 730
32 Crédit d'impôt pour maintien à domicile d'une personne âgée	1 103	1 106	869	790	374	435
33 Remboursement TVQ aux salariés et sociétés	2 674	402	543	73	441	62
34 Remboursement d'impôts fonciers	15 267	5 225	7 271	1 709	6 219	1 691
35 Autres crédits	3 750	1 544	1 609	598	1 368	517
36 Impôt payé par acomptes, autres crédits	56 810	18 107	19 623	7 664	18 110	4 342
37 IMPÔT PAYÉ ET AUTRES CRÉDITS	91 348	437 104	30 923	99 087	28 114	91 913
38 SOLDE À PAYER	27 740	36 997	11 842	13 463	9 462	9 779
39 REMBOURSEMENT	66 351	-58 057	20 997	-17 166	20 265	-16 344
40 Remboursement anticipé	6 767	5 392	1 991	1 530	2 318	1 831
AUTRES CRÉDITS D'IMPÔT REMBOURSABLES						
41 Soutien aux enfants	20 681	43 535	5 191	13 909	5 940	15 238
42 Crédit pour TVQ	28 023	5 772	15 547	3 559	12 998	2 869

TABLEAU 9 (suite)

Sommaire des statistiques fiscales par région administrative et par municipalité régionale de comté (MRC) et entité équivalente
Québec – 2007

(nombre de contribuables; montants en milliers de dollars)

Composantes	Lanaudière (14)		Laurentides (15)			
	Ensemble		Antoine-Labelle		Argenteuil	
	Nombre	Montant	Nombre	Montant	Nombre	Montant
1 Contribuables imposables	232 229		15 778		14 635	
2 Tous les contribuables	345 631		28 503		24 462	
CALCUL DU REVENU TOTAL						
3 Revenus d'emploi	242 551	8 004 197	16 895	409 135	15 147	431 623
4 Prestations d'assurance emploi	49 621	282 355	5 959	40 909	3 123	17 653
5 Revenus de retraite	94 819	1 691 112	10 033	158 460	8 189	140 784
6 Revenus de biens	131 804	655 498	10 234	46 046	8 658	43 607
7 Revenus nets d'entreprise et profession	28 331	489 585	2 694	33 602	2 358	30 263
8 Autres revenus	115 857	623 503	11 629	65 933	9 175	52 567
9 REVENU TOTAL	345 631	11 746 432	28 503	754 099	24 462	716 510
CALCUL DU REVENU NET ET DU REVENU IMPOSABLE						
10 Déductions reliées à l'emploi	251 458	239 440	17 912	15 959	15 988	14 093
11 Déductions reliées à la retraite	139 376	533 684	8 160	26 595	7 528	26 496
12 Déductions reliées aux placements	8 006	21 968	511	1 458	549	1 981
13 Autres déductions et rajustement des frais de placement	58 758	208 034	5 302	16 194	4 610	15 027
14 Total des déductions : calcul du revenu net et rajustement des frais de placement	268 017	1 003 125	19 561	60 206	17 500	57 596
15 Revenu net	336 814	10 755 323	27 733	694 680	23 783	660 139
16 Prestation universelle pour garde d'enfants	22 924	32 799	1 408	1 990	1 390	1 986
17 Total des déductions : calcul du revenu imposable	60 417	377 454	6 576	38 370	4 841	28 979
18 REVENU IMPOSABLE	336 532	10 414 205	27 623	658 703	23 770	633 531
CALCUL DES CRÉDITS D'IMPÔT NON REMBOURSABLES						
19 Montant de base	345 631	3 359 046	28 503	277 162	24 462	237 740
20 Montant complémentaire additionnel	1 345	269	77	12	59	15
21 Montant accordé pour personnes à charge	4 574	12 065	397	1 230	239	583
22 Autres montants accordés	224 162	379 737	18 038	32 004	15 337	28 018
23 Total des montants accordés	345 631	3 751 117	28 503	310 408	24 462	266 356
24 Crédit d'impôt pour nouveau diplômé travaillant dans une région ressource éloignée	27	33	370	703		
25 Dons	63 740	4 784	3 842	253	4 075	468
26 TOTAL DES CRÉDITS D'IMPÔT NON REMBOURSABLES	345 627	755 065	28 503	63 039	24 462	53 744
27 IMPÔT À PAYER	232 229	1 133 200	15 778	56 987	14 635	61 328
28 IMPÔT ET COTISATIONS À PAYER	271 530	1 220 112	20 706	64 749	18 387	67 747
CALCUL DU REMBOURSEMENT OU DU SOLDE À PAYER						
29 Impôt du Québec retenu à la source	257 583	1 105 301	18 523	55 396	15 468	54 426
30 Crédit d'impôt pour frais de garde d'enfants	24 348	8 908	1 030	420	1 266	345
31 Crédit d'impôt relatif à la prime au travail	31 617	20 591	2 770	1 844	2 321	1 620
32 Crédit d'impôt pour maintien à domicile d'une personne âgée	7 564	8 771	522	461	338	389
33 Remboursement TVQ aux salariés et sociétés	8 017	1 085	729	104	230	26
34 Remboursement d'impôts fonciers	58 473	16 669	5 813	1 304	4 552	1 084
35 Autres crédits	13 120	5 163	1 192	454	839	363
36 Impôt payé par acomptes, autres crédits	187 434	73 120	14 674	6 199	13 159	7 291
37 IMPÔT PAYÉ ET AUTRES CRÉDITS	298 808	1 276 358	22 857	68 395	19 899	68 619
38 SOLDE À PAYER	97 769	124 275	8 621	8 973	7 860	9 361
39 REMBOURSEMENT	212 877	-180 521	15 843	-12 619	13 306	-10 233
40 Remboursement anticipé	21 305	16 745	1 761	1 327	1 231	905
AUTRES CRÉDITS D'IMPÔT REMBOURSABLES						
41 Soutien aux enfants	59 277	133 925	3 823	9 571	3 535	8 890
42 Crédit pour TVQ	113 279	24 367	12 100	2 820	9 568	2 147

TABLEAU 9 (suite)

Sommaire des statistiques fiscales par région administrative et par municipalité régionale de comté (MRC) et entité équivalente
Québec – 2007

(nombre de contribuables; montants en milliers de dollars)

Composantes	Laurentides (15)					
	Deux-Montagnes		La Rivière-du-Nord		Les Laurentides	
	Nombre	Montant	Nombre	Montant	Nombre	Montant
1 Contribuables imposables	49 498		54 746		22 431	
2 Tous les contribuables	70 208		82 888		35 455	
CALCUL DU REVENU TOTAL						
3 Revenus d'emploi	51 857	1 804 506	57 106	1 788 937	22 882	597 106
4 Prestations d'assurance emploi	9 412	52 404	12 395	66 089	6 202	35 913
5 Revenus de retraite	17 598	321 839	23 709	416 716	11 809	220 567
6 Revenus de biens	26 456	114 546	31 062	150 368	14 351	95 186
7 Revenus nets d'entreprise et profession	5 788	96 495	6 877	111 475	4 116	67 483
8 Autres revenus	21 601	116 605	29 086	153 947	12 182	67 103
9 REVENU TOTAL	70 208	2 506 432	82 888	2 687 575	35 455	1 083 377
CALCUL DU REVENU NET ET DU REVENU IMPOSABLE						
10 Déductions reliées à l'emploi	53 333	52 178	59 092	55 019	24 335	21 247
11 Déductions reliées à la retraite	30 140	118 922	31 135	112 672	11 262	41 093
12 Déductions reliées aux placements	1 679	4 576	1 690	5 293	1 246	5 250
13 Autres déductions et rajustement des frais de placement	11 297	41 931	14 402	48 477	7 547	25 099
14 Total des déductions : calcul du revenu net et rajustement des frais de placement	56 384	217 607	63 247	221 461	26 520	92 689
15 Revenu net	68 553	2 290 610	80 999	2 467 940	34 584	992 548
16 Prestation universelle pour garde d'enfants	5 061	7 146	5 326	7 516	1 806	2 565
17 Total des déductions : calcul du revenu imposable	10 853	64 080	14 771	81 464	6 795	40 209
18 REVENU IMPOSABLE	68 545	2 234 358	81 049	2 394 802	34 548	955 241
CALCUL DES CRÉDITS D'IMPÔT NON REMBOURSABLES						
19 Montant de base	70 208	682 163	82 888	804 511	35 455	344 322
20 Montant complémentaire additionnel	233	46	264	52	175	32
21 Montant accordé pour personnes à charge	841	2 318	725	1 808	334	927
22 Autres montants accordés	44 351	76 131	54 108	93 449	22 790	41 282
23 Total des montants accordés	70 208	760 659	82 888	899 820	35 455	386 563
24 Crédit d'impôt pour nouveau diplômé travaillant dans une région ressource éloignée			10	12		
25 Dons	13 768	999	14 208	1 170	5 825	640
26 TOTAL DES CRÉDITS D'IMPÔT NON REMBOURSABLES	70 208	153 139	82 886	181 151	35 455	77 968
27 IMPÔT À PAYER	49 498	251 868	54 746	251 175	22 431	95 350
28 IMPÔT ET COTISATIONS À PAYER	56 331	268 074	64 950	271 793	27 787	107 001
CALCUL DU REMBOURSEMENT OU DU SOLDE À PAYER						
29 Impôt du Québec retenu à la source	53 973	249 474	60 688	244 233	24 827	83 830
30 Crédit d'impôt pour frais de garde d'enfants	5 272	1 624	5 537	1 800	1 484	599
31 Crédit d'impôt relatif à la prime au travail	6 115	3 683	7 719	5 103	3 622	2 500
32 Crédit d'impôt pour maintien à domicile d'une personne âgée	1 141	973	1 582	1 603	674	664
33 Remboursement TVQ aux salariés et sociétés	1 739	241	1 650	215	474	67
34 Remboursement d'impôts fonciers	11 398	3 503	16 811	4 566	7 050	1 868
35 Autres crédits	2 517	993	3 133	1 110	1 595	617
36 Impôt payé par acomptes, autres crédits	38 226	13 968	45 180	15 379	20 137	10 693
37 IMPÔT PAYÉ ET AUTRES CRÉDITS	61 773	281 372	71 731	283 043	30 099	106 733
38 SOLDE À PAYER	19 987	24 263	24 291	29 335	11 981	16 971
39 REMBOURSEMENT	43 837	-37 561	50 453	-40 584	19 983	-16 703
40 Remboursement anticipé	4 120	3 282	4 625	3 601	1 778	1 295
AUTRES CRÉDITS D'IMPÔT REMBOURSABLES						
41 Soutien aux enfants	12 393	26 362	13 423	30 470	4 732	11 861
42 Crédit pour TVQ	20 977	4 404	29 647	6 484	14 110	3 159

TABLEAU 9 (suite)

Sommaire des statistiques fiscales par région administrative et par municipalité régionale de comté (MRC) et entité équivalente
Québec – 2007

(nombre de contribuables; montants en milliers de dollars)

Composantes	Laurentides (15)					
	Les Pays-d'en-Haut		Mirabel		Thérèse-de-Blainville	
	Nombre	Montant	Nombre	Montant	Nombre	Montant
1 Contribuables imposables	21 145		19 610		78 693	
2 Tous les contribuables	31 009		26 931		108 744	
CALCUL DU REVENU TOTAL						
3 Revenus d'emploi	19 203	657 009	20 658	730 793	81 917	3 378 316
4 Prestations d'assurance emploi	3 544	22 282	4 665	26 724	13 251	75 968
5 Revenus de retraite	11 710	269 227	5 151	84 381	24 760	498 219
6 Revenus de biens	14 113	164 234	10 470	50 627	45 527	348 668
7 Revenus nets d'entreprise et profession	4 394	91 178	3 105	40 828	10 160	287 565
8 Autres revenus	10 114	65 954	8 039	40 176	31 818	184 408
9 REVENU TOTAL	31 009	1 269 904	26 931	973 541	108 744	4 773 206
CALCUL DU REVENU NET ET DU REVENU IMPOSABLE						
10 Déductions reliées à l'emploi	20 684	20 589	21 951	21 617	85 180	91 803
11 Déductions reliées à la retraite	10 446	52 984	12 447	46 397	49 777	249 663
12 Déductions reliées aux placements	1 884	7 816	661	1 576	4 323	19 471
13 Autres déductions et rajustement des frais de placement	7 585	40 693	4 805	13 325	18 869	79 208
14 Total des déductions : calcul du revenu net et rajustement des frais de placement	23 429	122 082	22 872	82 916	89 942	440 145
15 Revenu net	30 299	1 149 459	26 300	891 820	106 175	4 337 201
16 Prestation universelle pour garde d'enfants	1 321	1 845	2 733	4 045	8 253	12 348
17 Total des déductions : calcul du revenu imposable	5 333	33 468	3 852	24 679	15 309	103 799
18 REVENU IMPOSABLE	30 296	1 118 295	26 365	871 432	106 483	4 246 759
CALCUL DES CRÉDITS D'IMPÔT NON REMBOURSABLES						
19 Montant de base	31 009	301 365	26 931	261 620	108 744	1 056 532
20 Montant complémentaire additionnel	304	66	75	15	1 028	218
21 Montant accordé pour personnes à charge	311	898	252	622	1 765	4 817
22 Autres montants accordés	18 985	39 472	17 080	25 218	67 696	118 580
23 Total des montants accordés	31 009	341 800	26 931	287 476	108 744	1 180 147
24 Crédit d'impôt pour nouveau diplômé travaillant dans une région ressource éloignée					14	24
25 Dons	6 611	821	4 872	266	23 953	2 554
26 TOTAL DES CRÉDITS D'IMPÔT NON REMBOURSABLES	31 009	69 185	26 931	57 763	108 744	238 615
27 IMPÔT À PAYER	21 145	137 030	19 610	98 575	78 693	554 604
28 IMPÔT ET COTISATIONS À PAYER	25 453	150 045	22 279	105 250	88 310	584 738
CALCUL DU REMBOURSEMENT OU DU SOLDE À PAYER						
29 Impôt du Québec retenu à la source	21 689	108 766	21 236	98 427	84 829	501 187
30 Crédit d'impôt pour frais de garde d'enfants	1 344	524	2 992	1 086	10 400	4 176
31 Crédit d'impôt relatif à la prime au travail	2 798	1 864	2 497	1 737	9 876	6 119
32 Crédit d'impôt pour maintien à domicile d'une personne âgée	843	789	167	160	1 961	1 962
33 Remboursement TVQ aux salariés et sociétés	725	157	767	97	4 061	719
34 Remboursement d'impôts fonciers	5 295	1 472	3 421	912	16 279	4 938
35 Autres crédits	1 161	410	1 000	363	3 910	1 553
36 Impôt payé par acomptes, autres crédits	16 802	18 656	15 173	3 932	59 244	48 367
37 IMPÔT PAYÉ ET AUTRES CRÉDITS	26 687	141 736	23 845	109 487	97 258	589 602
38 SOLDE À PAYER	11 942	25 503	8 129	10 095	31 809	63 485
39 REMBOURSEMENT	16 540	-17 194	16 670	-14 332	68 347	-68 348
40 Remboursement anticipé	1 270	1 073	1 458	1 175	5 923	4 948
AUTRES CRÉDITS D'IMPÔT REMBOURSABLES						
41 Soutien aux enfants	3 577	7 965	5 967	12 979	21 372	42 882
42 Crédit pour TVQ	10 247	2 293	7 144	1 506	29 493	6 160

TABLEAU 9 (suite)

Sommaire des statistiques fiscales par région administrative et par municipalité régionale de comté (MRC) et entité équivalente
Québec – 2007

(nombre de contribuables; montants en milliers de dollars)

Composantes	Laurentides (15)		Montérégie (16)			
	Ensemble		Acton		Beauharnois-Salaberry	
	Nombre	Montant	Nombre	Montant	Nombre	Montant
1 Contribuables imposables	276 536		7 395		31 021	
2 Tous les contribuables	408 200		12 063		48 773	
CALCUL DU REVENU TOTAL						
3 Revenus d'emploi	285 665	9 797 424	7 919	201 294	32 096	966 192
4 Prestations d'assurance emploi	58 551	337 942	2 298	12 454	6 263	34 056
5 Revenus de retraite	112 959	2 110 193	3 499	48 173	16 407	290 970
6 Revenus de biens	160 871	1 013 282	4 593	26 305	19 273	88 284
7 Revenus nets d'entreprise et profession	39 492	758 890	1 481	18 058	3 318	55 369
8 Autres revenus	133 644	746 693	4 709	20 613	18 545	98 225
9 REVENU TOTAL	408 200	14 764 644	12 063	326 904	48 773	1 533 125
CALCUL DU REVENU NET ET DU REVENU IMPOSABLE						
10 Déductions reliées à l'emploi	298 475	292 503	8 542	7 515	32 659	28 674
11 Déductions reliées à la retraite	160 895	674 821	4 047	12 309	17 255	63 016
12 Déductions reliées aux placements	12 543	47 421	227	726	1 252	3 180
13 Autres déductions et rajustement des frais de placement	74 417	279 955	2 187	3 792	8 447	31 715
14 Total des déductions : calcul du revenu net et rajustement des frais de placement	319 455	1 294 700	9 038	24 341	35 494	126 585
15 Revenu net	398 426	13 484 397	11 780	303 103	47 669	1 408 607
16 Prestation universelle pour garde d'enfants	27 298	39 440	739	1 129	2 606	3 704
17 Total des déductions : calcul du revenu imposable	68 330	415 047	2 627	16 352	9 638	52 001
18 REVENU IMPOSABLE	398 679	13 113 121	11 780	287 971	47 622	1 360 799
CALCUL DES CRÉDITS D'IMPÔT NON REMBOURSABLES						
19 Montant de base	408 200	3 965 416	12 063	117 278	48 773	473 590
20 Montant complémentaire additionnel	2 215	457	31	6	151	32
21 Montant accordé pour personnes à charge	4 864	13 202	139	371	572	1 519
22 Autres montants accordés	258 385	454 154	7 671	12 494	32 363	62 138
23 Total des montants accordés	408 200	4 433 229	12 063	130 148	48 773	537 279
24 Crédit d'impôt pour nouveau diplômé travaillant dans une région ressource éloignée	411	762				
25 Dons	77 154	7 171	1 973	151	9 662	744
26 TOTAL DES CRÉDITS D'IMPÔT NON REMBOURSABLES	408 198	894 604	12 063	26 187	48 773	108 206
27 IMPÔT À PAYER	276 536	1 506 918	7 395	24 860	31 021	137 675
28 IMPÔT ET COTISATIONS À PAYER	324 203	1 619 397	9 372	28 271	37 446	150 227
CALCUL DU REMBOURSEMENT OU DU SOLDE À PAYER						
29 Impôt du Québec retenu à la source	301 233	1 395 741	8 313	24 216	34 498	134 548
30 Crédit d'impôt pour frais de garde d'enfants	29 325	10 574	769	215	2 015	657
31 Crédit d'impôt relatif à la prime au travail	37 718	24 469	1 268	890	4 085	2 613
32 Crédit d'impôt pour maintien à domicile d'une personne âgée	7 228	7 001	262	346	1 200	1 701
33 Remboursement TVQ aux salariés et sociétés	10 375	1 627	167	23	684	72
34 Remboursement d'impôts fonciers	70 619	19 648	2 420	524	10 689	2 785
35 Autres crédits	15 347	5 862	530	178	1 725	633
36 Impôt payé par acomptes, autres crédits	222 595	124 486	6 955	1 589	25 557	10 428
37 IMPÔT PAYÉ ET AUTRES CRÉDITS	354 149	1 648 987	10 114	29 500	41 752	158 456
38 SOLDE À PAYER	124 620	187 984	3 583	4 363	13 855	15 415
39 REMBOURSEMENT	244 979	-217 575	7 178	-5 591	29 775	-23 645
40 Remboursement anticipé	22 166	17 607	744	559	2 709	2 111
AUTRES CRÉDITS D'IMPÔT REMBOURSABLES						
41 Soutien aux enfants	68 822	150 980	1 875	4 980	7 087	16 450
42 Crédit pour TVQ	133 286	28 972	4 855	1 080	18 294	4 035

TABLEAU 9 (suite)

Sommaire des statistiques fiscales par région administrative et par municipalité régionale de comté (MRC) et entité équivalente
Québec – 2007

(nombre de contribuables; montants en milliers de dollars)

Composantes	Montérégie (16)					
	Brome-Missisquoi		La Haute-Yamaska		La Vallée-du-Richelieu	
	Nombre	Montant	Nombre	Montant	Nombre	Montant
1 Contribuables imposables	23 636		47 330		62 964	
2 Tous les contribuables	37 306		70 596		84 404	
CALCUL DU REVENU TOTAL						
3 Revenus d'emploi	24 047	686 642	48 988	1 526 000	63 353	2 510 641
4 Prestations d'assurance emploi	4 583	23 338	10 220	53 963	10 662	64 315
5 Revenus de retraite	12 320	232 103	20 250	346 458	21 076	439 689
6 Revenus de biens	15 988	118 405	28 336	176 730	37 054	257 505
7 Revenus nets d'entreprise et profession	4 656	69 304	6 380	111 941	8 466	180 094
8 Autres revenus	13 396	69 570	24 476	121 901	24 290	128 754
9 REVENU TOTAL	37 306	1 199 385	70 596	2 337 032	84 404	3 581 048
CALCUL DU REVENU NET ET DU REVENU IMPOSABLE						
10 Déductions reliées à l'emploi	25 517	23 420	51 142	47 437	66 207	67 333
11 Déductions reliées à la retraite	12 185	46 808	26 265	103 468	40 404	185 298
12 Déductions reliées aux placements	1 800	7 805	2 291	6 740	3 378	11 826
13 Autres déductions et rajustement des frais de placement	7 388	26 500	12 285	40 249	14 866	64 653
14 Total des déductions : calcul du revenu net et rajustement des frais de placement	28 007	104 532	54 797	197 894	70 086	329 110
15 Revenu net	36 452	1 096 590	69 265	2 141 486	82 803	3 254 489
16 Prestation universelle pour garde d'enfants	2 066	3 068	4 599	6 752	6 387	9 560
17 Total des déductions : calcul du revenu imposable	7 645	45 141	13 150	66 510	11 711	76 559
18 REVENU IMPOSABLE	36 420	1 055 106	69 297	2 082 318	82 927	3 188 006
CALCUL DES CRÉDITS D'IMPÔT NON REMBOURSABLES						
19 Montant de base	37 306	362 750	70 596	685 428	84 404	821 153
20 Montant complémentaire additionnel	200	38	318	61	570	120
21 Montant accordé pour personnes à charge	425	1 218	665	1 868	1 174	3 257
22 Autres montants accordés	22 816	44 143	44 561	78 569	54 207	95 540
23 Total des montants accordés	37 306	408 149	70 596	765 926	84 404	920 069
24 Crédit d'impôt pour nouveau diplômé travaillant dans une région ressource éloignée					12	15
25 Dons	7 843	1 143	14 069	1 420	20 889	2 065
26 TOTAL DES CRÉDITS D'IMPÔT NON REMBOURSABLES	37 305	82 783	70 596	154 622	84 404	186 099
27 IMPÔT À PAYER	23 636	108 025	47 330	220 762	62 964	397 529
28 IMPÔT ET COTISATIONS À PAYER	29 151	120 130	56 052	239 623	70 567	421 617
CALCUL DU REMBOURSEMENT OU DU SOLDE À PAYER						
29 Impôt du Québec retenu à la source	25 563	94 500	52 023	205 086	66 717	370 578
30 Crédit d'impôt pour frais de garde d'enfants	1 838	629	4 355	1 810	7 240	2 681
31 Crédit d'impôt relatif à la prime au travail	3 594	2 478	6 540	4 120	6 562	3 862
32 Crédit d'impôt pour maintien à domicile d'une personne âgée	898	1 233	1 722	2 057	1 882	2 088
33 Remboursement TVQ aux salariés et sociétés	668	80	1 575	161	3 157	400
34 Remboursement d'impôts fonciers	7 178	1 813	13 425	2 788	11 279	3 639
35 Autres crédits	1 464	591	2 594	931	2 769	1 124
36 Impôt payé par acomptes, autres crédits	20 748	13 561	39 997	19 897	46 581	30 074
37 IMPÔT PAYÉ ET AUTRES CRÉDITS	31 441	121 188	61 563	246 234	75 753	427 559
38 SOLDE À PAYER	11 955	17 425	21 078	28 972	25 793	44 282
39 REMBOURSEMENT	21 326	-18 483	43 063	-35 583	52 540	-50 224
40 Remboursement anticipé	1 767	1 390	4 502	3 405	4 182	3 504
AUTRES CRÉDITS D'IMPÔT REMBOURSABLES						
41 Soutien aux enfants	5 259	13 182	11 003	25 637	15 410	29 816
42 Crédit pour TVQ	13 655	3 067	25 276	5 565	20 823	4 323

TABLEAU 9 (suite)

Sommaire des statistiques fiscales par région administrative et par municipalité régionale de comté (MRC) et entité équivalente
Québec – 2007

(nombre de contribuables; montants en milliers de dollars)

Composantes	Montérégie (16)					
	Lajemmerais		Le Bas-Richelieu		Le Haut-Richelieu	
	Nombre	Montant	Nombre	Montant	Nombre	Montant
1 Contribuables imposables	40 444		25 288		58 738	
2 Tous les contribuables	53 494		41 336		87 009	
CALCUL DU REVENU TOTAL						
3 Revenus d'emploi	42 066	1 734 723	25 480	822 912	61 375	1 972 793
4 Prestations d'assurance emploi	6 833	41 041	5 231	28 703	11 576	62 631
5 Revenus de retraite	11 385	226 875	14 672	260 007	24 591	432 706
6 Revenus de biens	22 281	115 449	17 200	67 656	33 889	198 007
7 Revenus nets d'entreprise et profession	4 522	83 975	2 782	42 891	7 431	133 404
8 Autres revenus	14 340	69 439	15 876	80 908	29 577	147 865
9 REVENU TOTAL	53 494	2 271 531	41 336	1 303 102	87 009	2 947 454
CALCUL DU REVENU NET ET DU REVENU IMPOSABLE						
10 Déductions reliées à l'emploi	43 478	44 387	26 105	22 333	63 554	60 122
11 Déductions reliées à la retraite	27 051	124 100	14 264	55 101	34 652	132 011
12 Déductions reliées aux placements	2 004	5 513	1 420	4 456	2 804	7 030
13 Autres déductions et rajustement des frais de placement	8 680	34 752	7 866	30 226	15 162	50 166
14 Total des déductions : calcul du revenu net et rajustement des frais de placement	45 611	208 752	28 952	112 115	67 974	249 329
15 Revenu net	52 382	2 064 264	40 242	1 192 020	85 208	2 700 617
16 Prestation universelle pour garde d'enfants	4 297	6 377	1 932	2 783	5 775	8 157
17 Total des déductions : calcul du revenu imposable	6 544	38 578	8 301	40 434	15 550	85 084
18 REVENU IMPOSABLE	52 490	2 032 333	40 252	1 154 665	85 226	2 624 573
CALCUL DES CRÉDITS D'IMPÔT NON REMBOURSABLES						
19 Montant de base	53 494	520 535	41 336	402 057	87 009	845 098
20 Montant complémentaire additionnel	253	53	125	21	341	68
21 Montant accordé pour personnes à charge	754	2 006	509	1 475	1 030	2 776
22 Autres montants accordés	33 940	56 942	27 586	56 528	57 048	101 701
23 Total des montants accordés	53 494	579 536	41 336	460 081	87 009	949 644
24 Crédit d'impôt pour nouveau diplômé travaillant dans une région ressource éloignée						
25 Dons	13 224	959	8 680	479	18 061	1 508
26 TOTAL DES CRÉDITS D'IMPÔT NON REMBOURSABLES	53 494	116 875	41 335	92 503	87 008	191 450
27 IMPÔT À PAYER	40 444	255 920	25 288	117 890	58 738	281 027
28 IMPÔT ET COTISATIONS À PAYER	44 415	268 033	30 665	128 016	68 868	303 146
CALCUL DU REMBOURSEMENT OU DU SOLDE À PAYER						
29 Impôt du Québec retenu à la source	43 471	253 182	28 276	119 405	64 174	266 144
30 Crédit d'impôt pour frais de garde d'enfants	5 193	1 898	2 357	595	4 377	1 811
31 Crédit d'impôt relatif à la prime au travail	4 148	2 324	3 222	1 998	7 814	4 892
32 Crédit d'impôt pour maintien à domicile d'une personne âgée	631	653	1 143	1 162	2 091	2 010
33 Remboursement TVQ aux salariés et sociétés	2 138	261	762	47	2 037	236
34 Remboursement d'impôts fonciers	6 619	2 053	8 459	2 046	16 818	4 401
35 Autres crédits	1 692	706	1 461	590	3 427	1 314
36 Impôt payé par acomptes, autres crédits	28 797	12 107	21 032	8 615	48 105	23 782
37 IMPÔT PAYÉ ET AUTRES CRÉDITS	48 407	279 991	34 493	138 253	75 720	314 770
38 SOLDE À PAYER	14 618	20 853	10 985	11 115	25 183	32 502
39 REMBOURSEMENT	35 032	-32 810	25 005	-21 352	53 655	-44 125
40 Remboursement anticipé	2 767	2 346	2 405	1 918	5 562	4 219
AUTRES CRÉDITS D'IMPÔT REMBOURSABLES						
41 Soutien aux enfants	10 573	19 741	5 140	11 579	14 168	32 144
42 Crédit pour TVQ	12 375	2 519	15 375	3 424	29 692	6 420

TABLEAU 9 (suite)

Sommaire des statistiques fiscales par région administrative et par municipalité régionale de comté (MRC) et entité équivalente
Québec – 2007

(nombre de contribuables; montants en milliers de dollars)

Composantes	Montérégie (16)					
	Le Haut-Saint-Laurent		Les Jardins-de-Napierville		Les Maskoutains	
	Nombre	Montant	Nombre	Montant	Nombre	Montant
1 Contribuables imposables	9 645		12 552		43 852	
2 Tous les contribuables	17 548		19 179		66 743	
CALCUL DU REVENU TOTAL						
3 Revenus d'emploi	10 229	268 975	13 233	400 611	45 564	1 346 920
4 Prestations d'assurance emploi	2 306	12 734	3 000	16 249	9 442	47 996
5 Revenus de retraite	5 753	92 592	5 068	77 585	19 354	314 793
6 Revenus de biens	6 856	37 981	8 010	52 164	28 879	172 495
7 Revenus nets d'entreprise et profession	2 315	29 909	2 237	27 102	6 319	99 979
8 Autres revenus	6 565	35 714	6 072	30 714	23 871	118 271
9 REVENU TOTAL	17 548	477 914	19 179	604 436	66 743	2 100 493
CALCUL DU REVENU NET ET DU REVENU IMPOSABLE						
10 Déductions reliées à l'emploi	11 105	9 751	14 191	12 938	48 160	43 927
11 Déductions reliées à la retraite	4 924	16 910	6 831	25 149	25 645	89 609
12 Déductions reliées aux placements	595	1 555	507	1 650	1 825	4 951
13 Autres déductions et rajustement des frais de placement	3 721	9 843	3 393	10 034	11 540	33 907
14 Total des déductions : calcul du revenu net et rajustement des frais de placement	12 274	38 058	15 056	49 771	51 349	172 395
15 Revenu net	16 732	440 864	18 663	555 548	65 622	1 930 113
16 Prestation universelle pour garde d'enfants	995	1 463	1 291	1 927	3 985	5 839
17 Total des déductions : calcul du revenu imposable	3 913	26 266	3 667	22 540	13 148	80 114
18 REVENU IMPOSABLE	16 689	416 276	18 695	535 152	65 603	1 856 318
CALCUL DES CRÉDITS D'IMPÔT NON REMBOURSABLES						
19 Montant de base	17 548	170 535	19 179	186 405	66 743	648 555
20 Montant complémentaire additionnel	61	10	54	11	213	39
21 Montant accordé pour personnes à charge	249	744	215	511	668	1 812
22 Autres montants accordés	10 434	19 970	11 403	19 398	44 032	78 927
23 Total des montants accordés	17 548	191 258	19 179	206 325	66 743	729 333
24 Crédit d'impôt pour nouveau diplômé travaillant dans une région ressource éloignée						
25 Dons	3 119	368	3 954	344	13 767	1 632
26 TOTAL DES CRÉDITS D'IMPÔT NON REMBOURSABLES	17 548	38 622	19 179	41 610	66 743	147 509
27 IMPÔT À PAYER	9 645	38 304	12 552	54 286	43 852	183 812
28 IMPÔT ET COTISATIONS À PAYER	12 533	43 673	15 125	59 827	52 390	202 916
CALCUL DU REMBOURSEMENT OU DU SOLDE À PAYER						
29 Impôt du Québec retenu à la source	10 826	35 424	13 701	52 180	47 818	172 934
30 Crédit d'impôt pour frais de garde d'enfants	807	333	1 320	465	4 378	1 340
31 Crédit d'impôt relatif à la prime au travail	1 821	1 303	1 989	1 356	6 274	3 874
32 Crédit d'impôt pour maintien à domicile d'une personne âgée	150	229	261	324	1 715	2 218
33 Remboursement TVQ aux salariés et sociétés	186	26	315	41	1 525	147
34 Remboursement d'impôts fonciers	2 733	643	2 880	754	13 001	3 046
35 Autres crédits	669	287	807	285	2 725	868
36 Impôt payé par acomptes, autres crédits	8 969	4 576	10 952	4 041	39 479	18 261
37 IMPÔT PAYÉ ET AUTRES CRÉDITS	13 553	44 458	16 313	61 875	57 368	210 776
38 SOLDE À PAYER	5 489	7 006	6 075	7 329	19 885	24 554
39 REMBOURSEMENT	9 250	-7 791	11 193	-9 377	40 283	-32 414
40 Remboursement anticipé	800	650	999	794	3 729	2 675
AUTRES CRÉDITS D'IMPÔT REMBOURSABLES						
41 Soutien aux enfants	2 622	7 113	3 179	7 863	9 914	23 585
42 Crédit pour TVQ	7 343	1 668	6 612	1 430	25 134	5 457

TABLEAU 9 (suite)

Sommaire des statistiques fiscales par région administrative et par municipalité régionale de comté (MRC) et entité équivalente
Québec – 2007

(nombre de contribuables; montants en milliers de dollars)

Composantes	Montérégie (16)					
	Longueuil		Roussillon		Rouville	
	Nombre	Montant	Nombre	Montant	Nombre	Montant
1 Contribuables imposables	208 611		85 414		17 704	
2 Tous les contribuables	303 338		119 273		25 756	
CALCUL DU REVENU TOTAL						
3 Revenus d'emploi	212 454	8 214 726	88 823	3 398 447	18 529	579 737
4 Prestations d'assurance emploi	29 374	165 313	14 798	87 185	3 758	19 026
5 Revenus de retraite	87 326	1 910 298	29 204	570 053	6 811	115 834
6 Revenus de biens	133 216	859 284	47 263	218 187	10 200	65 694
7 Revenus nets d'entreprise et profession	24 686	622 461	8 823	163 284	2 602	34 219
8 Autres revenus	97 087	548 808	35 443	188 700	8 156	39 961
9 REVENU TOTAL	303 338	12 321 074	119 273	4 625 922	25 756	854 484
CALCUL DU REVENU NET ET DU REVENU IMPOSABLE						
10 Déductions reliées à l'emploi	217 847	212 644	89 874	90 381	19 413	18 617
11 Déductions reliées à la retraite	126 745	621 958	53 684	226 480	10 309	38 262
12 Déductions reliées aux placements	15 542	53 550	3 830	11 190	657	1 837
13 Autres déductions et rajustement des frais de placement	54 679	262 360	18 431	75 292	4 453	14 635
14 Total des déductions : calcul du revenu net et rajustement des frais de placement	236 513	1 150 512	95 240	403 343	20 529	73 351
15 Revenu net	296 305	11 178 877	115 748	4 226 426	25 234	782 233
16 Prestation universelle pour garde d'enfants	17 666	25 338	9 110	13 355	1 762	2 532
17 Total des déductions : calcul du revenu imposable	47 947	287 546	18 280	127 813	4 464	27 798
18 REVENU IMPOSABLE	296 410	10 919 924	115 433	4 113 655	25 246	757 119
CALCUL DES CRÉDITS D'IMPÔT NON REMBOURSABLES						
19 Montant de base	303 338	2 948 493	119 273	1 159 925	25 756	250 417
20 Montant complémentaire additionnel	2 361	537	506	117	84	20
21 Montant accordé pour personnes à charge	5 683	16 916	1 781	4 722	256	671
22 Autres montants accordés	193 692	387 434	74 632	132 306	16 453	28 318
23 Total des montants accordés	303 338	3 353 380	119 273	1 297 071	25 756	279 425
24 Crédit d'impôt pour nouveau diplômé travaillant dans une région ressource éloignée	28	35	13	24		
25 Dons	72 731	10 450	25 649	2 275	4 695	435
26 TOTAL DES CRÉDITS D'IMPÔT NON REMBOURSABLES	303 334	681 181	119 271	261 721	25 756	56 324
27 IMPÔT À PAYER	208 611	1 364 388	85 414	495 776	17 704	78 841
28 IMPÔT ET COTISATIONS À PAYER	237 570	1 447 943	95 772	522 437	20 725	85 743
CALCUL DU REMBOURSEMENT OU DU SOLDE À PAYER						
29 Impôt du Québec retenu à la source	226 822	1 242 046	92 423	484 387	19 378	76 233
30 Crédit d'impôt pour frais de garde d'enfants	19 066	9 625	9 833	4 076	1 275	506
31 Crédit d'impôt relatif à la prime au travail	26 815	16 354	9 399	5 602	2 415	1 572
32 Crédit d'impôt pour maintien à domicile d'une personne âgée	7 921	7 339	1 895	1 618	522	680
33 Remboursement TVQ aux salariés et sociétés	10 007	1 134	3 439	490	563	75
34 Remboursement d'impôts fonciers	48 712	12 765	17 088	5 524	4 322	1 153
35 Autres crédits	11 483	5 111	3 982	1 816	1 012	360
36 Impôt payé par acomptes, autres crédits	163 749	129 608	63 457	25 582	14 879	3 136
37 IMPÔT PAYÉ ET AUTRES CRÉDITS	263 877	1 480 784	104 414	543 657	22 491	88 229
38 SOLDE À PAYER	87 984	148 787	33 456	45 076	7 756	10 768
39 REMBOURSEMENT	185 300	-181 628	73 760	-66 296	15 806	-13 253
40 Remboursement anticipé	15 223	12 642	6 247	4 953	1 573	1 214
AUTRES CRÉDITS D'IMPÔT REMBOURSABLES						
41 Soutien aux enfants	45 293	95 607	22 422	46 546	4 218	9 709
42 Crédit pour TVQ	98 275	20 890	33 496	6 975	8 406	1 785

TABLEAU 9 (suite)

Sommaire des statistiques fiscales par région administrative et par municipalité régionale de comté (MRC) et entité équivalente
Québec – 2007

(nombre de contribuables; montants en milliers de dollars)

Composantes	Montérégie (16)				Centre-du-Québec (17)	
	Vaudreuil-Soulanges		Ensemble		Arthabaska	
	Nombre	Montant	Nombre	Montant	Nombre	Montant
1 Contribuables imposables	69 848		744 442		33 084	
2 Tous les contribuables	95 130		1 081 948		53 240	
CALCUL DU REVENU TOTAL						
3 Revenus d'emploi	71 374	2 836 182	765 530	27 466 794	35 131	1 009 636
4 Prestations d'assurance emploi	11 626	72 936	131 970	741 939	8 702	45 009
5 Revenus de retraite	22 245	446 726	299 961	5 804 861	15 934	250 901
6 Revenus de biens	39 328	260 514	452 366	2 714 659	22 300	112 282
7 Revenus nets d'entreprise et profession	9 429	174 112	95 447	1 846 103	5 461	78 743
8 Autres revenus	26 970	157 442	349 373	1 856 886	19 599	91 033
9 REVENU TOTAL	**95 130**	**3 947 965**	**1 081 948**	**40 431 867**	**53 240**	**1 587 636**
CALCUL DU REVENU NET ET DU REVENU IMPOSABLE						
10 Déductions reliées à l'emploi	74 275	78 245	792 069	767 723	37 488	33 215
11 Déductions reliées à la retraite	43 442	191 212	447 703	1 931 691	18 647	70 779
12 Déductions reliées aux placements	4 071	17 190	42 203	139 198	1 677	6 188
13 Autres déductions et rajustement des frais de placement	16 879	68 011	189 977	756 133	9 414	24 093
14 Total des déductions : calcul du revenu net et rajustement des frais de placement	78 707	354 657	849 627	3 594 745	39 952	134 275
15 Revenu net	92 762	3 596 156	1 056 867	36 871 392	52 219	1 456 474
16 Prestation universelle pour garde d'enfants	7 658	11 445	70 868	103 431	3 344	4 963
17 Total des déductions : calcul du revenu imposable	13 015	86 194	179 600	1 078 929	11 604	62 874
18 REVENU IMPOSABLE	**93 060**	**3 522 179**	**1 057 150**	**35 906 393**	**52 225**	**1 399 238**
CALCUL DES CRÉDITS D'IMPÔT NON REMBOURSABLES						
19 Montant de base	95 130	925 125	1 081 948	10 517 344	53 240	517 741
20 Montant complémentaire additionnel	543	132	5 811	1 263	229	48
21 Montant accordé pour personnes à charge	1 356	3 703	15 476	43 568	729	2 200
22 Autres montants accordés	56 193	101 440	687 031	1 275 849	34 436	60 857
23 Total des montants accordés	95 130	1 030 400	1 081 948	11 838 024	53 240	580 845
24 Crédit d'impôt pour nouveau diplômé travaillant dans une région ressource éloignée			96	136		
25 Dons	21 913	2 692	240 229	26 666	11 910	1 002
26 TOTAL DES CRÉDITS D'IMPÔT NON REMBOURSABLES	**95 130**	**208 784**	**1 081 939**	**2 394 476**	**53 240**	**117 184**
27 IMPÔT À PAYER	**69 848**	**439 483**	**744 442**	**4 198 578**	**33 084**	**134 690**
28 IMPÔT ET COTISATIONS À PAYER	**78 506**	**465 055**	**859 157**	**4 486 659**	**41 059**	**149 910**
CALCUL DU REMBOURSEMENT OU DU SOLDE À PAYER						
29 Impôt du Québec retenu à la source	73 495	409 821	807 498	3 940 684	37 500	131 070
30 Crédit d'impôt pour frais de garde d'enfants	8 459	3 739	73 282	30 381	3 911	1 646
31 Crédit d'impôt relatif à la prime au travail	7 544	4 701	93 490	57 939	5 698	3 759
32 Crédit d'impôt pour maintien à domicile d'une personne âgée	1 353	1 713	23 646	25 371	2 055	2 438
33 Remboursement TVQ aux salariés et sociétés	2 554	445	29 777	3 638	1 304	143
34 Remboursement d'impôts fonciers	12 659	3 966	178 282	47 899	12 034	2 902
35 Autres crédits	3 238	1 475	39 578	16 268	2 486	798
36 Impôt payé par acomptes, autres crédits	51 948	30 533	591 205	335 788	29 815	14 199
37 IMPÔT PAYÉ ET AUTRES CRÉDITS	**84 140**	**472 007**	**941 399**	**4 617 736**	**46 038**	**161 672**
38 SOLDE À PAYER	**29 514**	**49 240**	**317 209**	**467 688**	**14 587**	**15 877**
39 REMBOURSEMENT	**58 002**	**-56 192**	**661 168**	**-598 765**	**33 220**	**-27 639**
40 Remboursement anticipé	4 518	3 722	57 727	46 104	3 068	2 271
AUTRES CRÉDITS D'IMPÔT REMBOURSABLES						
41 Soutien aux enfants	17 472	35 008	175 635	378 960	8 199	19 817
42 Crédit pour TVQ	24 220	5 072	343 831	73 709	20 911	4 722

TABLEAU 9 (suite)

Sommaire des statistiques fiscales par région administrative et par municipalité régionale de comté (MRC) et entité équivalente
Québec – 2007

(nombre de contribuables; montants en milliers de dollars)

Composantes	Centre-du-Québec (17)					
	Bécancour		Drummond		L'Érable	
	Nombre	Montant	Nombre	Montant	Nombre	Montant
1 Contribuables imposables	9 129		47 149		11 144	
2 Tous les contribuables	15 570		74 903		18 560	
CALCUL DU REVENU TOTAL						
3 Revenus d'emploi	9 878	293 904	50 347	1 445 268	11 969	305 875
4 Prestations d'assurance emploi	2 372	13 132	12 340	65 834	3 085	14 830
5 Revenus de retraite	5 146	82 045	21 611	339 085	5 884	84 476
6 Revenus de biens	6 738	30 412	28 399	163 066	8 103	39 357
7 Revenus nets d'entreprise et profession	1 875	22 989	6 401	106 173	2 517	21 800
8 Autres revenus	6 058	34 055	28 524	144 055	6 986	31 648
9 REVENU TOTAL	15 570	476 548	74 903	2 263 522	18 560	497 997
CALCUL DU REVENU NET ET DU REVENU IMPOSABLE						
10 Déductions reliées à l'emploi	10 548	9 183	52 864	47 343	12 957	11 401
11 Déductions reliées à la retraite	5 496	22 663	26 168	95 547	6 074	19 816
12 Déductions reliées aux placements	386	869	1 736	5 409	547	2 273
13 Autres déductions et rajustement des frais de placement	2 998	10 093	13 001	37 474	3 545	7 828
14 Total des déductions : calcul du revenu net et rajustement des frais de placement	11 266	42 807	56 395	185 773	13 840	41 319
15 Revenu net	15 184	434 187	73 385	2 079 858	18 204	457 945
16 Prestation universelle pour garde d'enfants	875	1 308	4 958	7 219	1 043	1 568
17 Total des déductions : calcul du revenu imposable	3 881	24 790	15 327	88 622	4 647	25 046
18 REVENU IMPOSABLE	15 159	410 844	73 285	1 999 015	18 177	434 681
CALCUL DES CRÉDITS D'IMPÔT NON REMBOURSABLES						
19 Montant de base	15 570	151 502	74 903	727 664	18 560	180 561
20 Montant complémentaire additionnel	78	17	313	63	43	8
21 Montant accordé pour personnes à charge	240	700	880	2 542	243	733
22 Autres montants accordés	10 085	19 049	47 974	81 180	12 105	21 761
23 Total des montants accordés	15 570	171 268	74 903	811 449	18 560	203 063
24 Crédit d'impôt pour nouveau diplômé travaillant dans une région ressource éloignée						
25 Dons	3 298	265	16 153	1 440	4 896	272
26 TOTAL DES CRÉDITS D'IMPÔT NON REMBOURSABLES	15 570	34 521	74 903	163 746	18 560	40 892
27 IMPÔT À PAYER	9 129	40 613	47 149	195 621	11 144	36 131
28 IMPÔT ET COTISATIONS À PAYER	11 815	45 045	57 252	214 911	14 353	41 323
CALCUL DU REMBOURSEMENT OU DU SOLDE À PAYER						
29 Impôt du Québec retenu à la source	10 467	40 507	53 542	187 973	12 694	36 570
30 Crédit d'impôt pour frais de garde d'enfants	872	265	4 867	2 456	1 305	434
31 Crédit d'impôt relatif à la prime au travail	1 494	1 057	7 568	4 791	2 005	1 365
32 Crédit d'impôt pour maintien à domicile d'une personne âgée	541	580	2 011	2 269	615	530
33 Remboursement TVQ aux salariés et sociétés	369	35	1 525	151	393	39
34 Remboursement d'impôts fonciers	2 988	698	13 912	2 452	3 919	851
35 Autres crédits	773	261	3 054	970	978	347
36 Impôt payé par acomptes, autres crédits	8 410	3 255	42 664	18 178	10 341	2 982
37 IMPÔT PAYÉ ET AUTRES CRÉDITS	12 981	48 265	63 685	227 003	15 698	44 598
38 SOLDE À PAYER	4 539	4 993	21 256	24 512	5 469	5 434
39 REMBOURSEMENT	9 159	-8 213	45 394	-36 605	11 074	-8 708
40 Remboursement anticipé	975	814	4 996	3 848	1 042	754
AUTRES CRÉDITS D'IMPÔT REMBOURSABLES						
41 Soutien aux enfants	2 217	5 468	11 697	28 349	2 660	6 990
42 Crédit pour TVQ	6 072	1 389	29 448	6 571	7 526	1 711

TABLEAU 9 (suite)

Sommaire des statistiques fiscales par région administrative et par municipalité régionale de comté (MRC) et entité équivalente
Québec – 2007

(nombre de contribuables; montants en milliers de dollars)

Composantes	Centre-du-Québec (17)				Indéterminé	
	Nicolet-Yamaska		Ensemble		Ensemble	
	Nombre	Montant	Nombre	Montant	Nombre	Montant
1 Contribuables imposables	10 658		111 164		7 858	
2 Tous les contribuables	18 509		180 782		15 361	
CALCUL DU REVENU TOTAL						
3 Revenus d'emploi	11 449	306 706	118 774	3 361 390	9 643	327 192
4 Prestations d'assurance emploi	2 708	14 598	29 207	153 403	1 893	11 362
5 Revenus de retraite	6 057	93 747	54 632	850 254	3 769	61 336
6 Revenus de biens	7 624	40 792	73 164	385 910	4 997	31 975
7 Revenus nets d'entreprise et profession	2 122	28 763	18 376	258 469	1 001	16 632
8 Autres revenus	7 089	35 762	68 256	336 553	5 657	41 277
9 REVENU TOTAL	18 509	520 379	180 782	5 346 082	15 361	489 782
CALCUL DU REVENU NET ET DU REVENU IMPOSABLE						
10 Déductions reliées à l'emploi	12 360	10 725	126 217	111 867	9 715	8 452
11 Déductions reliées à la retraite	5 962	22 058	62 347	230 863	4 267	17 224
12 Déductions reliées aux placements	467	1 238	4 813	15 977	486	2 372
13 Autres déductions et rajustement des frais de placement	3 584	9 754	32 542	89 242	2 382	8 431
14 Total des déductions : calcul du revenu net et rajustement des frais de placement	13 246	43 776	134 699	447 949	10 522	36 480
15 Revenu net	18 059	477 312	177 051	4 905 776	14 369	454 390
16 Prestation universelle pour garde d'enfants	987	1 480	11 207	16 538	1 006	1 481
17 Total des déductions : calcul du revenu imposable	4 450	28 645	39 909	229 977	3 451	43 458
18 REVENU IMPOSABLE	18 007	450 396	176 853	4 694 173	14 136	412 959
CALCUL DES CRÉDITS D'IMPÔT NON REMBOURSABLES						
19 Montant de base	18 509	180 024	180 782	1 757 492	15 361	148 904
20 Montant complémentaire additionnel	65	12	728	148	65	17
21 Montant accordé pour personnes à charge	269	874	2 361	7 048	162	461
22 Autres montants accordés	11 602	22 031	116 202	204 877	8 466	19 705
23 Total des montants accordés	18 509	202 941	180 782	1 969 566	15 361	169 087
24 Crédit d'impôt pour nouveau diplômé travaillant dans une région ressource éloignée			21	32	38	76
25 Dons	3 751	544	40 008	3 523	2 032	421
26 TOTAL DES CRÉDITS D'IMPÔT NON REMBOURSABLES	18 508	41 136	180 781	397 480	15 361	34 314
27 IMPÔT À PAYER	10 658	40 215	111 164	447 269	7 858	47 460
28 IMPÔT ET COTISATIONS À PAYER	13 772	45 627	138 251	496 816	9 893	51 089
CALCUL DU REMBOURSEMENT OU DU SOLDE À PAYER						
29 Impôt du Québec retenu à la source	12 094	39 083	126 297	435 203	9 093	40 016
30 Crédit d'impôt pour frais de garde d'enfants	973	357	11 928	5 159	632	431
31 Crédit d'impôt relatif à la prime au travail	1 995	1 361	18 760	12 333	1 377	804
32 Crédit d'impôt pour maintien à domicile d'une personne âgée	425	421	5 647	6 238	462	724
33 Remboursement TVQ aux salariés et sociétés	337	26	3 928	394	221	24
34 Remboursement d'impôts fonciers	3 294	704	36 147	7 607	2 099	503
35 Autres crédits	851	266	8 142	2 642	483	191
36 Impôt payé par acomptes, autres crédits	10 017	3 411	101 247	42 025	8 387	2 613
37 IMPÔT PAYÉ ET AUTRES CRÉDITS	14 879	47 858	153 281	529 397	11 466	50 701
38 SOLDE À PAYER	5 722	6 389	51 573	57 204	4 033	8 700
39 REMBOURSEMENT	10 313	-8 621	109 160	-89 785	8 144	-8 312
40 Remboursement anticipé	1 059	855	11 140	8 541	943	722
AUTRES CRÉDITS D'IMPÔT REMBOURSABLES						
41 Soutien aux enfants	2 654	6 775	27 427	67 399	1 957	4 784
42 Crédit pour TVQ	7 590	1 712	71 547	16 105	4 871	1 069

TABLEAU 9 (fin)

Sommaire des statistiques fiscales par région administrative et par municipalité régionale de comté (MRC) et entité équivalente
Québec – 2007

(nombre de contribuables; montants en milliers de dollars)

Composantes	Total	
	Ensemble	
	Nombre	Montant
1 Contribuables imposables	3 848 969	
2 Tous les contribuables	5 961 937	
CALCUL DU REVENU TOTAL		
3 Revenus d'emploi	4 045 240	136 329 585
4 Prestations d'assurance emploi	777 847	4 501 908
5 Revenus de retraite	1 704 818	31 964 761
6 Revenus de biens	2 443 895	14 665 231
7 Revenus nets d'entreprise et profession	516 058	10 571 587
8 Autres revenus	2 102 898	11 470 369
9 REVENU TOTAL	5 961 937	209 506 801
CALCUL DU REVENU NET ET DU REVENU IMPOSABLE		
10 Déductions reliées à l'emploi	4 189 137	3 941 122
11 Déductions reliées à la retraite	2 300 031	9 809 708
12 Déductions reliées aux placements	242 669	873 683
13 Autres déductions et rajustement des frais de placement	1 068 391	3 915 508
14 Total des déductions : calcul du revenu net et rajustement des frais de placement	4 523 024	18 540 021
15 Revenu net	5 816 147	191 160 753
16 Prestation universelle pour garde d'enfants	371 596	534 621
17 Total des déductions : calcul du revenu imposable	1 129 337	7 082 338
18 REVENU IMPOSABLE	5 804 140	184 687 301
CALCUL DES CRÉDITS D'IMPÔT NON REMBOURSABLES		
19 Montant de base	5 961 937	57 949 831
20 Montant complémentaire additionnel	35 155	7 712
21 Montant accordé pour personnes à charge	94 317	277 973
22 Autres montants accordés	3 806 642	7 252 918
23 Total des montants accordés	5 961 937	65 488 434
24 Crédit d'impôt pour nouveau diplômé travaillant dans une région ressource éloignée	15 335	28 722
25 Dons	1 283 564	172 335
26 TOTAL DES CRÉDITS D'IMPÔT NON REMBOURSABLES	5 961 882	13 298 438
27 IMPÔT À PAYER	3 848 969	20 864 333
28 IMPÔT ET COTISATIONS À PAYER	4 557 806	22 465 578
CALCUL DU REMBOURSEMENT OU DU SOLDE À PAYER		
29 Impôt du Québec retenu à la source	4 228 200	18 843 146
30 Crédit d'impôt pour frais de garde d'enfants	358 359	171 142
31 Crédit d'impôt relatif à la prime au travail	557 049	348 666
32 Crédit d'impôt pour maintien à domicile d'une personne âgée	150 511	150 246
33 Remboursement TVQ aux salariés et sociétés	149 427	18 099
34 Remboursement d'impôts fonciers	1 090 093	277 307
35 Autres crédits	235 931	97 819
36 Impôt payé par acomptes, autres crédits	3 268 800	2 270 411
37 IMPÔT PAYÉ ET AUTRES CRÉDITS	5 073 346	23 102 782
38 SOLDE À PAYER	1 727 187	2 570 041
39 REMBOURSEMENT	3 557 432	-3 207 239
40 Remboursement anticipé	322 438	256 106
AUTRES CRÉDITS D'IMPÔT REMBOURSABLES		
41 Soutien aux enfants	899 186	2 031 249
42 Crédit pour TVQ	2 159 532	471 717

TABLEAU 10

Sommaire des statistiques fiscales par circonscription électorale
Québec – 2007

(nombre de contribuables; montants en milliers de dollars)

Composantes	Abitibi-Est		Abitibi-Ouest		Acadie	
	Nombre	Montant	Nombre	Montant	Nombre	Montant
1 Contribuables imposables	21 384		20 034		30 729	
2 Tous les contribuables	34 905		33 636		56 570	
CALCUL DU REVENU TOTAL						
3 Revenus d'emploi	23 993	815 106	22 440	687 364	32 510	998 169
4 Prestations d'assurance emploi	6 344	38 699	6 987	45 646	4 670	26 917
5 Revenus de retraite	9 339	150 461	9 562	148 464	17 284	333 171
6 Revenus de biens	12 867	67 674	12 234	46 503	24 320	167 742
7 Revenus nets d'entreprise et profession	1 998	48 928	2 586	54 363	4 422	90 618
8 Autres revenus	13 317	78 315	12 869	73 907	21 372	120 359
9 REVENU TOTAL	34 905	1 199 203	33 636	1 056 266	56 570	1 737 008
CALCUL DU REVENU NET ET DU REVENU IMPOSABLE						
10 Déductions reliées à l'emploi	24 451	22 138	23 412	20 405	34 058	29 983
11 Déductions reliées à la retraite	12 402	49 077	12 320	45 815	15 702	74 322
12 Déductions reliées aux placements	909	2 372	773	2 134	2 687	7 581
13 Autres déductions et rajustement des frais de placement	6 079	24 400	5 919	17 304	10 115	33 367
14 Total des déductions : calcul du revenu net et rajustement des frais de placement	25 927	97 988	24 796	85 658	38 316	145 253
15 Revenu net	33 887	1 102 948	32 653	971 414	53 940	1 592 905
16 Prestation universelle pour garde d'enfants	2 256	3 290	2 127	3 148	3 998	5 755
17 Total des déductions : calcul du revenu imposable	7 553	69 041	7 823	55 737	11 694	66 491
18 REVENU IMPOSABLE	33 534	1 038 400	32 491	919 279	54 073	1 532 940
CALCUL DES CRÉDITS D'IMPÔT NON REMBOURSABLES						
19 Montant de base	34 905	339 226	33 636	326 808	56 570	549 959
20 Montant complémentaire additionnel	197	44	178	35	295	65
21 Montant accordé pour personnes à charge	434	1 239	519	1 480	1 214	3 973
22 Autres montants accordés	21 252	33 209	21 479	34 044	32 398	74 788
23 Total des montants accordés	34 905	373 719	33 636	362 367	56 570	628 786
24 Crédit d'impôt pour nouveau diplômé travaillant dans une région ressource éloignée	784	1 684	724	1 441		
25 Dons	5 674	368	6 381	580	11 464	2 249
26 TOTAL DES CRÉDITS D'IMPÔT NON REMBOURSABLES	34 904	76 797	33 636	74 496	56 569	128 010
27 IMPÔT À PAYER	21 384	116 183	20 034	94 307	30 729	165 495
28 IMPÔT ET COTISATIONS À PAYER	25 831	124 580	24 924	102 657	38 180	182 258
CALCUL DU REMBOURSEMENT OU DU SOLDE À PAYER						
29 Impôt du Québec retenu à la source	24 629	111 978	23 250	91 199	33 809	140 198
30 Crédit d'impôt pour frais de garde d'enfants	1 558	580	1 410	493	3 040	1 802
31 Crédit d'impôt relatif à la prime au travail	2 799	1 698	2 828	1 691	6 711	5 053
32 Crédit d'impôt pour maintien à domicile d'une personne âgée	561	843	463	461	2 117	2 147
33 Remboursement TVQ aux salariés et sociétés	943	110	830	97	1 126	112
34 Remboursement d'impôts fonciers	6 373	1 449	5 457	1 163	11 925	3 367
35 Autres crédits	1 021	368	1 079	385	2 523	1 384
36 Impôt payé par acomptes, autres crédits	19 211	10 427	18 993	10 730	29 481	25 299
37 IMPÔT PAYÉ ET AUTRES CRÉDITS	29 350	131 190	27 732	109 203	44 483	189 219
38 SOLDE À PAYER	9 954	12 238	9 872	10 373	15 878	22 882
39 REMBOURSEMENT	20 468	-18 848	19 440	-16 919	31 075	-29 842
40 Remboursement anticipé	1 789	1 493	1 759	1 398	2 218	1 905
AUTRES CRÉDITS D'IMPÔT REMBOURSABLES						
41 Soutien aux enfants	5 721	13 227	5 243	12 340	7 776	19 714
42 Crédit pour TVQ	12 024	2 717	11 924	2 687	24 807	5 694

TABLEAU 10 (suite)

Sommaire des statistiques fiscales par circonscription électorale
Québec – 2007

(nombre de contribuables; montants en milliers de dollars)

Composantes	Anjou		Argenteuil		Arthabaska	
	Nombre	Montant	Nombre	Montant	Nombre	Montant
1 Contribuables imposables	32 854		25 987		32 132	
2 Tous les contribuables	49 151		40 939		51 239	
CALCUL DU REVENU TOTAL						
3 Revenus d'emploi	31 607	1 041 178	26 583	819 733	33 529	947 828
4 Prestations d'assurance emploi	4 517	25 127	5 685	33 236	8 172	41 682
5 Revenus de retraite	17 571	374 229	12 796	234 200	16 013	255 784
6 Revenus de biens	23 663	130 682	15 037	99 762	21 897	109 900
7 Revenus nets d'entreprise et profession	3 040	72 262	4 378	63 940	4 908	76 382
8 Autres revenus	17 121	89 523	14 325	81 292	19 152	87 189
9 REVENU TOTAL	**49 151**	**1 733 035**	**40 939**	**1 332 184**	**51 239**	**1 518 794**
CALCUL DU REVENU NET ET DU REVENU IMPOSABLE						
10 Déductions reliées à l'emploi	31 772	29 622	28 128	25 757	35 611	31 746
11 Déductions reliées à la retraite	17 964	79 020	14 071	53 081	17 894	66 720
12 Déductions reliées aux placements	1 991	4 935	1 117	4 354	1 742	6 749
13 Autres déductions et rajustement des frais de placement	8 355	39 018	8 052	28 928	8 985	24 511
14 Total des déductions : calcul du revenu net et rajustement des frais de placement	35 316	152 595	30 580	112 119	38 134	129 726
15 Revenu net	48 070	1 581 518	39 799	1 222 063	50 367	1 391 515
16 Prestation universelle pour garde d'enfants	2 737	3 733	2 575	3 728	3 124	4 606
17 Total des déductions : calcul du revenu imposable	9 297	49 243	7 409	48 235	11 558	58 896
18 REVENU IMPOSABLE	**48 068**	**1 536 362**	**39 800**	**1 178 170**	**50 335**	**1 337 715**
CALCUL DES CRÉDITS D'IMPÔT NON REMBOURSABLES						
19 Montant de base	49 151	477 389	40 939	397 942	51 239	498 199
20 Montant complémentaire additionnel	238	49	169	40	229	45
21 Montant accordé pour personnes à charge	764	2 287	398	1 026	678	2 049
22 Autres montants accordés	32 862	71 734	25 499	44 739	34 025	61 638
23 Total des montants accordés	49 151	551 459	40 939	443 748	51 239	561 931
24 Crédit d'impôt pour nouveau diplômé travaillant dans une région ressource éloignée						
25 Dons	10 962	1 296	7 080	844	12 285	990
26 TOTAL DES CRÉDITS D'IMPÔT NON REMBOURSABLES	**49 151**	**111 602**	**40 939**	**89 599**	**51 239**	**113 396**
27 IMPÔT À PAYER	**32 854**	**171 266**	**25 987**	**124 169**	**32 132**	**126 326**
28 IMPÔT ET COTISATIONS À PAYER	**38 303**	**185 525**	**31 748**	**135 678**	**39 825**	**141 186**
CALCUL DU REMBOURSEMENT OU DU SOLDE À PAYER						
29 Impôt du Québec retenu à la source	35 214	154 297	27 561	110 807	36 131	121 809
30 Crédit d'impôt pour frais de garde d'enfants	2 482	1 455	2 430	777	3 728	1 480
31 Crédit d'impôt relatif à la prime au travail	4 311	2 778	3 800	2 666	5 242	3 335
32 Crédit d'impôt pour maintien à domicile d'une personne âgée	1 957	1 691	503	548	2 282	2 611
33 Remboursement TVQ aux salariés et sociétés	1 132	129	552	83	1 267	136
34 Remboursement d'impôts fonciers	10 506	2 909	6 849	1 724	12 783	3 129
35 Autres crédits	1 916	866	1 434	570	2 353	743
36 Impôt payé par acomptes, autres crédits	26 904	19 456	22 233	11 608	28 735	14 324
37 IMPÔT PAYÉ ET AUTRES CRÉDITS	**42 195**	**191 595**	**34 024**	**135 255**	**44 677**	**152 198**
38 SOLDE À PAYER	**15 081**	**20 474**	**13 387**	**19 399**	**13 938**	**15 195**
39 REMBOURSEMENT	**28 959**	**-26 544**	**22 731**	**-18 975**	**32 219**	**-26 208**
40 Remboursement anticipé	2 342	1 878	1 984	1 536	3 131	2 278
AUTRES CRÉDITS D'IMPÔT REMBOURSABLES						
41 Soutien aux enfants	6 246	14 478	6 162	14 713	7 670	18 610
42 Crédit pour TVQ	18 621	4 044	14 397	3 210	20 460	4 600

TABLEAU 10 (suite)

Sommaire des statistiques fiscales par circonscription électorale
Québec – 2007

(nombre de contribuables; montants en milliers de dollars)

Composantes	Beauce-Nord		Beauce-Sud		Beauharnois	
	Nombre	Montant	Nombre	Montant	Nombre	Montant
1 Contribuables imposables	26 852		30 061		27 971	
2 Tous les contribuables	40 940		48 038		44 300	
CALCUL DU REVENU TOTAL						
3 Revenus d'emploi	28 837	838 811	32 840	920 930	28 922	863 246
4 Prestations d'assurance emploi	6 774	32 638	8 510	37 403	5 673	30 814
5 Revenus de retraite	11 299	167 923	13 518	198 017	15 248	270 886
6 Revenus de biens	18 974	98 201	20 570	119 515	17 377	77 439
7 Revenus nets d'entreprise et profession	5 386	62 115	6 342	73 615	2 858	48 151
8 Autres revenus	15 051	67 588	16 843	83 536	17 143	91 033
9 REVENU TOTAL	40 940	1 267 304	48 038	1 433 045	44 300	1 381 594
CALCUL DU REVENU NET ET DU REVENU IMPOSABLE						
10 Déductions reliées à l'emploi	30 775	28 472	35 074	32 870	29 293	25 471
11 Déductions reliées à la retraite	16 866	60 208	17 432	57 321	15 388	56 097
12 Déductions reliées aux placements	1 518	4 848	1 142	3 637	1 131	2 843
13 Autres déductions et rajustement des frais de placement	7 584	19 270	8 531	21 185	7 721	29 310
14 Total des déductions : calcul du revenu net et rajustement des frais de placement	32 404	112 799	36 823	115 013	31 941	113 721
15 Revenu net	40 270	1 155 471	47 134	1 318 721	43 307	1 269 725
16 Prestation universelle pour garde d'enfants	2 841	4 302	3 022	4 467	2 312	3 269
17 Total des déductions : calcul du revenu imposable	9 561	55 761	11 568	61 496	8 878	47 359
18 REVENU IMPOSABLE	40 215	1 104 460	47 069	1 262 122	43 276	1 226 077
CALCUL DES CRÉDITS D'IMPÔT NON REMBOURSABLES						
19 Montant de base	40 940	398 386	48 038	467 036	44 300	430 170
20 Montant complémentaire additionnel	174	36	213	46	136	29
21 Montant accordé pour personnes à charge	560	1 721	702	2 104	516	1 393
22 Autres montants accordés	26 945	44 222	31 155	53 794	29 632	57 484
23 Total des montants accordés	40 940	444 366	48 038	522 981	44 300	489 076
24 Crédit d'impôt pour nouveau diplômé travaillant dans une région ressource éloignée						
25 Dons	11 316	755	12 278	876	8 644	673
26 TOTAL DES CRÉDITS D'IMPÔT NON REMBOURSABLES	40 939	89 648	48 036	105 487	44 300	98 494
27 IMPÔT À PAYER	26 852	105 903	30 061	118 539	27 971	123 135
28 IMPÔT ET COTISATIONS À PAYER	32 734	117 339	37 358	131 986	33 843	134 473
CALCUL DU REMBOURSEMENT OU DU SOLDE À PAYER						
29 Impôt du Québec retenu à la source	29 782	103 026	33 272	111 549	31 178	120 572
30 Crédit d'impôt pour frais de garde d'enfants	2 880	1 243	3 124	1 245	1 746	550
31 Crédit d'impôt relatif à la prime au travail	3 887	2 452	4 763	3 082	3 689	2 347
32 Crédit d'impôt pour maintien à domicile d'une personne âgée	1 180	1 463	1 540	2 216	1 163	1 655
33 Remboursement TVQ aux salariés et sociétés	1 058	133	1 231	116	574	59
34 Remboursement d'impôts fonciers	7 203	1 910	9 600	2 140	10 056	2 620
35 Autres crédits	2 122	881	2 994	1 132	1 560	564
36 Impôt payé par acomptes, autres crédits	24 274	8 221	29 376	10 455	23 041	9 677
37 IMPÔT PAYÉ ET AUTRES CRÉDITS	35 749	124 322	40 905	138 346	37 913	142 312
38 SOLDE À PAYER	11 906	13 614	13 903	16 367	12 427	13 442
39 REMBOURSEMENT	25 306	-20 597	29 073	-22 728	27 138	-21 281
40 Remboursement anticipé	1 845	1 394	2 698	1 953	2 492	1 912
AUTRES CRÉDITS D'IMPÔT REMBOURSABLES						
41 Soutien aux enfants	6 401	14 999	7 381	17 886	6 355	14 791
42 Crédit pour TVQ	14 254	3 070	18 439	4 070	16 904	3 736

TABLEAU 10 (suite)

Sommaire des statistiques fiscales par circonscription électorale
Québec – 2007

(nombre de contribuables; montants en milliers de dollars)

Composantes	Bellechasse		Berthier		Bertrand	
	Nombre	Montant	Nombre	Montant	Nombre	Montant
1 Contribuables imposables	21 623		33 074		35 413	
2 Tous les contribuables	35 684		55 654		54 408	
CALCUL DU REVENU TOTAL						
3 Revenus d'emploi	23 040	640 760	35 062	951 667	33 599	1 026 879
4 Prestations d'assurance emploi	5 095	25 561	8 778	51 689	7 187	43 554
5 Revenus de retraite	11 701	176 408	18 020	295 342	20 032	419 898
6 Revenus de biens	16 270	69 383	20 316	106 761	23 129	206 042
7 Revenus nets d'entreprise et profession	4 840	52 346	4 867	61 892	6 678	127 850
8 Autres revenus	13 779	63 955	20 952	118 875	18 709	114 738
9 REVENU TOTAL	**35 684**	**1 028 436**	**55 654**	**1 586 255**	**54 408**	**1 938 994**
CALCUL DU REVENU NET ET DU REVENU IMPOSABLE						
10 Déductions reliées à l'emploi	24 736	22 069	36 311	32 139	35 843	33 696
11 Déductions reliées à la retraite	13 626	45 942	17 769	60 040	17 683	77 202
12 Déductions reliées aux placements	943	2 547	1 143	3 139	2 481	9 562
13 Autres déductions et rajustement des frais de placement	6 228	16 488	10 012	33 292	12 286	55 983
14 Total des déductions : calcul du revenu net et rajustement des frais de placement	26 230	87 045	39 544	128 610	40 091	176 443
15 Revenu net	34 932	942 377	53 969	1 459 315	53 111	1 764 983
16 Prestation universelle pour garde d'enfants	1 957	2 992	3 168	4 577	2 477	3 507
17 Total des déductions : calcul du revenu imposable	9 098	51 188	12 115	83 106	10 046	56 946
18 REVENU IMPOSABLE	**34 931**	**894 520**	**53 547**	**1 381 596**	**53 069**	**1 712 199**
CALCUL DES CRÉDITS D'IMPÔT NON REMBOURSABLES						
19 Montant de base	35 684	347 338	55 654	541 098	54 408	528 652
20 Montant complémentaire additionnel	136	26	153	32	355	71
21 Montant accordé pour personnes à charge	446	1 337	570	1 511	535	1 515
22 Autres montants accordés	23 605	42 600	35 001	59 705	34 111	67 881
23 Total des montants accordés	35 684	391 301	55 654	602 347	54 408	598 120
24 Crédit d'impôt pour nouveau diplômé travaillant dans une région ressource éloignée						
25 Dons	9 115	733	9 065	598	10 433	1 391
26 TOTAL DES CRÉDITS D'IMPÔT NON REMBOURSABLES	**35 684**	**79 001**	**55 652**	**121 086**	**54 408**	**121 024**
27 IMPÔT À PAYER	**21 623**	**80 665**	**33 074**	**129 160**	**35 413**	**192 735**
28 IMPÔT ET COTISATIONS À PAYER	**27 628**	**90 343**	**41 287**	**143 472**	**43 413**	**212 561**
CALCUL DU REMBOURSEMENT OU DU SOLDE À PAYER						
29 Impôt du Québec retenu à la source	24 380	79 290	37 439	127 403	37 744	160 862
30 Crédit d'impôt pour frais de garde d'enfants	1 947	642	2 816	919	2 351	884
31 Crédit d'impôt relatif à la prime au travail	3 219	2 040	5 118	3 595	5 067	3 517
32 Crédit d'impôt pour maintien à domicile d'une personne âgée	998	980	1 046	1 289	1 312	1 171
33 Remboursement TVQ aux salariés et sociétés	791	93	844	116	1 042	188
34 Remboursement d'impôts fonciers	6 325	1 556	10 220	2 523	10 234	2 829
35 Autres crédits	1 868	844	2 191	837	2 149	808
36 Impôt payé par acomptes, autres crédits	20 589	6 787	29 613	9 510	29 197	23 227
37 IMPÔT PAYÉ ET AUTRES CRÉDITS	**29 803**	**95 961**	**45 525**	**151 042**	**46 223**	**205 777**
38 SOLDE À PAYER	**10 515**	**10 647**	**16 194**	**17 835**	**19 440**	**34 497**
39 REMBOURSEMENT	**21 048**	**-16 265**	**31 873**	**-25 404**	**29 818**	**-27 713**
40 Remboursement anticipé	1 607	1 210	3 103	2 339	2 589	2 051
AUTRES CRÉDITS D'IMPÔT REMBOURSABLES						
41 Soutien aux enfants	4 912	12 059	8 320	21 654	6 745	16 022
42 Crédit pour TVQ	13 475	2 977	21 772	4 895	19 662	4 425

TABLEAU 10 (suite)

Sommaire des statistiques fiscales par circonscription électorale
Québec – 2007

(nombre de contribuables; montants en milliers de dollars)

Composantes	Blainville		Bonaventure		Borduas	
	Nombre	Montant	Nombre	Montant	Nombre	Montant
1 Contribuables imposables	42 577		15 794		32 024	
2 Tous les contribuables	57 607		29 321		43 367	
CALCUL DU REVENU TOTAL						
3 Revenus d'emploi	44 816	1 940 703	17 754	403 971	31 759	1 248 644
4 Prestations d'assurance emploi	7 537	44 925	8 422	69 768	5 110	29 503
5 Revenus de retraite	11 303	220 905	10 532	157 235	11 881	258 779
6 Revenus de biens	23 885	185 015	8 880	25 639	19 514	151 483
7 Revenus nets d'entreprise et profession	5 479	170 412	2 230	35 384	4 395	100 447
8 Autres revenus	16 223	95 063	12 761	71 228	12 965	69 377
9 REVENU TOTAL	57 607	2 657 053	29 321	763 239	43 367	1 858 260
CALCUL DU REVENU NET ET DU REVENU IMPOSABLE						
10 Déductions reliées à l'emploi	46 769	52 027	17 794	15 253	33 155	33 891
11 Déductions reliées à la retraite	28 135	142 547	8 608	26 413	19 926	93 980
12 Déductions reliées aux placements	2 242	10 746	387	732	1 901	6 166
13 Autres déductions et rajustement des frais de placement	9 774	39 290	5 410	15 556	7 845	37 955
14 Total des déductions : calcul du revenu net et rajustement des frais de placement	48 889	244 610	19 452	57 954	35 377	171 993
15 Revenu net	56 114	2 415 330	28 691	705 952	42 585	1 687 214
16 Prestation universelle pour garde d'enfants	5 132	7 638	1 464	2 023	2 922	4 338
17 Total des déductions : calcul du revenu imposable	7 641	53 838	8 549	64 165	6 339	41 181
18 REVENU IMPOSABLE	56 330	2 369 722	27 961	644 583	42 649	1 650 671
CALCUL DES CRÉDITS D'IMPÔT NON REMBOURSABLES						
19 Montant de base	57 607	560 048	29 321	285 322	43 367	421 927
20 Montant complémentaire additionnel	607	125	88	15	353	73
21 Montant accordé pour personnes à charge	884	2 287	668	2 178	646	1 874
22 Autres montants accordés	35 370	57 399	17 991	32 016	27 831	51 426
23 Total des montants accordés	57 607	619 859	29 321	319 531	43 367	475 300
24 Crédit d'impôt pour nouveau diplômé travaillant dans une région ressource éloignée			419	706		
25 Dons	12 494	1 167	5 295	357	11 174	1 150
26 TOTAL DES CRÉDITS D'IMPÔT NON REMBOURSABLES	57 607	125 149	29 321	64 970	43 367	96 227
27 IMPÔT À PAYER	42 577	319 606	15 794	55 304	32 024	206 267
28 IMPÔT ET COTISATIONS À PAYER	47 153	334 911	20 951	62 938	36 163	219 878
CALCUL DU REMBOURSEMENT OU DU SOLDE À PAYER						
29 Impôt du Québec retenu à la source	45 854	288 770	18 311	53 121	33 796	187 920
30 Crédit d'impôt pour frais de garde d'enfants	6 414	2 487	1 015	1 062	3 487	1 240
31 Crédit d'impôt relatif à la prime au travail	5 030	3 064	2 376	1 490	3 341	1 933
32 Crédit d'impôt pour maintien à domicile d'une personne âgée	598	632	776	718	1 332	1 536
33 Remboursement TVQ aux salariés et sociétés	2 373	441	866	90	1 572	211
34 Remboursement d'impôts fonciers	7 132	2 318	4 757	1 015	6 168	1 994
35 Autres crédits	1 917	847	1 305	643	1 354	557
36 Impôt payé par acomptes, autres crédits	31 354	28 976	15 771	7 875	23 996	18 776
37 IMPÔT PAYÉ ET AUTRES CRÉDITS	51 695	337 281	22 793	67 593	38 832	221 561
38 SOLDE À PAYER	16 738	35 038	8 829	7 759	13 624	23 996
39 REMBOURSEMENT	36 455	-37 408	15 451	-12 413	26 582	-25 678
40 Remboursement anticipé	3 159	2 600	2 288	1 779	2 086	1 747
AUTRES CRÉDITS D'IMPÔT REMBOURSABLES						
41 Soutien aux enfants	12 582	24 300	4 146	10 464	7 261	14 049
42 Crédit pour TVQ	13 597	2 796	12 715	2 852	10 952	2 282

TABLEAU 10 (suite)

Sommaire des statistiques fiscales par circonscription électorale Québec – 2007

(nombre de contribuables; montants en milliers de dollars)

Composantes	Bourassa-Sauvé		Bourget		Brome-Missisquoi	
	Nombre	Montant	Nombre	Montant	Nombre	Montant
1 Contribuables imposables	29 698		31 548		33 696	
2 Tous les contribuables	55 822		49 254		51 877	
CALCUL DU REVENU TOTAL						
3 Revenus d'emploi	33 128	816 670	32 878	1 048 220	34 065	1 024 956
4 Prestations d'assurance emploi	6 483	32 772	4 973	26 296	6 687	35 711
5 Revenus de retraite	16 840	271 355	14 824	269 244	16 701	324 259
6 Revenus de biens	19 698	74 095	20 402	74 441	22 227	172 547
7 Revenus nets d'entreprise et profession	2 792	32 365	2 645	43 250	6 795	101 129
8 Autres revenus	23 812	125 149	18 120	95 239	18 131	97 189
9 REVENU TOTAL	55 822	1 352 433	49 254	1 556 717	51 877	1 755 823
CALCUL DU REVENU NET ET DU REVENU IMPOSABLE						
10 Déductions reliées à l'emploi	34 270	28 137	33 161	29 734	36 259	33 428
11 Déductions reliées à la retraite	14 372	44 479	18 742	71 050	17 646	71 029
12 Déductions reliées aux placements	1 015	2 302	1 221	2 331	2 557	10 672
13 Autres déductions et rajustement des frais de placement	9 568	23 587	7 575	25 437	10 631	39 844
14 Total des déductions : calcul du revenu net et rajustement des frais de placement	37 957	98 505	35 938	128 553	39 659	154 973
15 Revenu net	54 014	1 254 719	48 221	1 428 958	50 665	1 603 304
16 Prestation universelle pour garde d'enfants	4 661	6 439	2 658	3 595	2 974	4 451
17 Total des déductions : calcul du revenu imposable	11 640	60 189	8 853	45 560	10 180	61 908
18 REVENU IMPOSABLE	54 169	1 201 757	48 189	1 387 477	50 634	1 546 608
CALCUL DES CRÉDITS D'IMPÔT NON REMBOURSABLES						
19 Montant de base	55 822	541 753	49 254	478 009	51 877	504 419
20 Montant complémentaire additionnel	57	11	85	18	306	62
21 Montant accordé pour personnes à charge	851	2 297	621	1 674	586	1 666
22 Autres montants accordés	34 562	67 022	34 045	67 809	31 286	59 096
23 Total des montants accordés	55 822	611 083	49 254	547 511	51 877	565 242
24 Crédit d'impôt pour nouveau diplômé travaillant dans une région ressource éloignée						
25 Dons	7 815	965	9 276	898	11 017	1 552
26 TOTAL DES CRÉDITS D'IMPÔT NON REMBOURSABLES	55 819	123 192	49 254	110 406	51 876	114 615
27 IMPÔT À PAYER	29 698	100 210	31 548	142 919	33 696	166 253
28 IMPÔT ET COTISATIONS À PAYER	37 035	111 969	36 900	153 027	41 015	183 225
CALCUL DU REMBOURSEMENT OU DU SOLDE À PAYER						
29 Impôt du Québec retenu à la source	35 198	97 944	35 513	141 998	36 306	145 583
30 Crédit d'impôt pour frais de garde d'enfants	3 118	2 538	2 051	1 064	2 755	1 001
31 Crédit d'impôt relatif à la prime au travail	7 564	5 625	4 583	2 827	4 875	3 330
32 Crédit d'impôt pour maintien à domicile d'une personne âgée	1 760	1 620	866	820	1 084	1 401
33 Remboursement TVQ aux salariés et sociétés	446	55	947	91	1 046	124
34 Remboursement d'impôts fonciers	14 034	3 007	10 273	2 286	9 131	2 320
35 Autres crédits	2 657	1 091	2 119	813	2 020	843
36 Impôt payé par acomptes, autres crédits	29 767	7 848	26 426	7 582	28 968	18 680
37 IMPÔT PAYÉ ET AUTRES CRÉDITS	44 891	124 488	41 544	162 705	43 996	183 066
38 SOLDE À PAYER	14 227	13 913	13 124	14 714	16 914	26 658
39 REMBOURSEMENT	32 687	-26 433	30 096	-24 393	29 667	-26 499
40 Remboursement anticipé	2 533	1 933	2 502	1 917	2 487	2 023
AUTRES CRÉDITS D'IMPÔT REMBOURSABLES						
41 Soutien aux enfants	9 336	27 258	6 444	15 556	7 408	18 163
42 Crédit pour TVQ	28 392	6 327	21 058	4 574	17 989	4 030

TABLEAU 10 (suite)

Sommaire des statistiques fiscales par circonscription électorale
Québec – 2007

(nombre de contribuables; montants en milliers de dollars)

Composantes	Chambly		Champlain		Chapleau	
	Nombre	Montant	Nombre	Montant	Nombre	Montant
1 Contribuables imposables	46 854		29 601		38 665	
2 Tous les contribuables	61 828		48 020		54 893	
CALCUL DU REVENU TOTAL						
3 Revenus d'emploi	46 625	1 980 689	30 697	919 486	40 369	1 423 609
4 Prestations d'assurance emploi	7 200	45 085	7 142	39 214	5 243	29 493
5 Revenus de retraite	15 814	357 028	16 327	284 636	14 658	299 597
6 Revenus de biens	28 081	219 831	19 247	84 855	17 736	53 883
7 Revenus nets d'entreprise et profession	5 867	143 752	3 355	57 343	3 899	64 485
8 Autres revenus	17 209	99 222	18 511	98 438	18 022	102 669
9 REVENU TOTAL	**61 828**	**2 845 643**	**48 020**	**1 484 000**	**54 893**	**1 973 761**
CALCUL DU REVENU NET ET DU REVENU IMPOSABLE						
10 Déductions reliées à l'emploi	48 243	49 535	31 729	27 972	40 646	39 532
11 Déductions reliées à la retraite	30 381	149 181	17 266	69 809	23 949	96 186
12 Déductions reliées aux placements	3 021	11 630	1 240	3 013	1 320	3 093
13 Autres déductions et rajustement des frais de placement	11 072	56 171	8 913	34 631	8 849	37 462
14 Total des déductions : calcul du revenu net et rajustement des frais de placement	51 432	266 517	34 593	135 424	43 440	176 274
15 Revenu net	60 622	2 582 172	47 052	1 349 523	53 770	1 798 378
16 Prestation universelle pour garde d'enfants	4 754	7 125	2 393	3 367	3 498	4 839
17 Total des déductions : calcul du revenu imposable	8 348	57 740	9 972	52 420	7 583	42 844
18 REVENU IMPOSABLE	**60 699**	**2 531 929**	**46 962**	**1 300 832**	**53 751**	**1 760 843**
CALCUL DES CRÉDITS D'IMPÔT NON REMBOURSABLES						
19 Montant de base	61 828	601 606	48 020	466 517	54 893	532 439
20 Montant complémentaire additionnel	518	118	177	37	132	23
21 Montant accordé pour personnes à charge	958	2 678	748	2 176	761	1 908
22 Autres montants accordés	39 808	72 325	32 482	63 022	35 395	59 381
23 Total des montants accordés	61 828	676 727	48 020	531 754	54 893	593 751
24 Crédit d'impôt pour nouveau diplômé travaillant dans une région ressource éloignée					12	13
25 Dons	15 973	1 815	8 901	864	10 801	896
26 TOTAL DES CRÉDITS D'IMPÔT NON REMBOURSABLES	**61 828**	**137 170**	**48 020**	**107 233**	**54 892**	**119 664**
27 IMPÔT À PAYER	**46 854**	**332 394**	**29 601**	**129 079**	**38 665**	**201 191**
28 IMPÔT ET COTISATIONS À PAYER	**51 946**	**350 119**	**36 341**	**141 435**	**44 277**	**214 056**
CALCUL DU REMBOURSEMENT OU DU SOLDE À PAYER						
29 Impôt du Québec retenu à la source	49 362	302 030	33 944	128 551	35 302	128 079
30 Crédit d'impôt pour frais de garde d'enfants	5 421	2 497	2 466	944	3 302	1 478
31 Crédit d'impôt relatif à la prime au travail	4 612	2 593	4 517	2 806	4 905	3 032
32 Crédit d'impôt pour maintien à domicile d'une personne âgée	1 536	1 457	1 768	1 629	1 038	1 325
33 Remboursement TVQ aux salariés et sociétés	2 663	323	1 121	97	728	104
34 Remboursement d'impôts fonciers	7 752	2 500	10 389	2 325	9 391	2 757
35 Autres crédits	2 020	846	1 873	748	1 447	593
36 Impôt payé par acomptes, autres crédits	33 754	25 428	25 238	7 825	33 264	54 412
37 IMPÔT PAYÉ ET AUTRES CRÉDITS	**55 783**	**351 560**	**40 908**	**151 227**	**47 957**	**201 040**
38 SOLDE À PAYER	**18 788**	**37 701**	**12 913**	**14 770**	**21 946**	**33 645**
39 REMBOURSEMENT	**38 747**	**-39 142**	**29 716**	**-24 563**	**27 416**	**-20 629**
40 Remboursement anticipé	3 199	2 689	3 492	2 791	2 570	1 950
AUTRES CRÉDITS D'IMPÔT REMBOURSABLES						
41 Soutien aux enfants	11 593	21 533	6 836	15 395	9 333	20 035
42 Crédit pour TVQ	14 512	2 991	18 787	4 223	17 747	3 753

TABLEAU 10 (suite)

Sommaire des statistiques fiscales par circonscription électorale Québec – 2007

(nombre de contribuables; montants en milliers de dollars)

Composantes	Charlesbourg		Charlevoix		Châteauguay	
	Nombre	Montant	Nombre	Montant	Nombre	Montant
1 Contribuables imposables	37 628		21 423		40 838	
2 Tous les contribuables	52 621		34 173		60 094	
CALCUL DU REVENU TOTAL						
3 Revenus d'emploi	35 772	1 151 969	22 653	615 798	42 802	1 446 583
4 Prestations d'assurance emploi	5 179	25 720	7 295	44 049	7 124	39 590
5 Revenus de retraite	19 254	426 757	12 065	207 766	16 379	318 219
6 Revenus de biens	23 735	92 038	13 836	53 815	22 520	84 854
7 Revenus nets d'entreprise et profession	3 482	76 087	2 830	48 820	3 967	62 177
8 Autres revenus	18 308	87 426	12 906	62 896	18 541	96 104
9 REVENU TOTAL	52 621	1 860 032	34 173	1 033 164	60 094	2 047 558
CALCUL DU REVENU NET ET DU REVENU IMPOSABLE						
10 Déductions reliées à l'emploi	36 272	33 740	23 449	20 263	42 421	40 302
11 Déductions reliées à la retraite	22 547	92 557	12 385	43 897	24 206	90 151
12 Déductions reliées aux placements	2 216	4 800	848	2 408	1 483	3 753
13 Autres déductions et rajustement des frais de placement	9 469	50 856	6 708	25 254	8 996	37 770
14 Total des déductions : calcul du revenu net et rajustement des frais de placement	39 891	181 953	25 207	91 822	45 506	171 976
15 Revenu net	52 014	1 678 583	33 553	942 145	57 821	1 876 870
16 Prestation universelle pour garde d'enfants	2 554	3 619	1 626	2 276	4 153	5 965
17 Total des déductions : calcul du revenu imposable	9 348	45 898	7 650	39 512	10 305	79 561
18 REVENU IMPOSABLE	51 944	1 636 756	33 515	905 135	57 404	1 804 192
CALCUL DES CRÉDITS D'IMPÔT NON REMBOURSABLES						
19 Montant de base	52 621	511 350	34 173	332 479	60 094	584 455
20 Montant complémentaire additionnel	257	50	143	26	151	30
21 Montant accordé pour personnes à charge	708	1 979	395	1 170	923	2 458
22 Autres montants accordés	37 518	75 845	23 063	42 652	37 511	69 441
23 Total des montants accordés	52 621	589 225	34 173	376 327	60 094	656 383
24 Crédit d'impôt pour nouveau diplômé travaillant dans une région ressource éloignée	12	19				
25 Dons	14 206	1 058	8 424	611	11 627	986
26 TOTAL DES CRÉDITS D'IMPÔT NON REMBOURSABLES	52 620	118 926	34 171	75 895	60 092	132 273
27 IMPÔT À PAYER	37 628	174 349	21 423	88 269	40 838	197 583
28 IMPÔT ET COTISATIONS À PAYER	43 239	189 343	26 376	96 992	46 494	210 352
CALCUL DU REMBOURSEMENT OU DU SOLDE À PAYER						
29 Impôt du Québec retenu à la source	41 225	167 814	24 706	85 384	44 590	197 036
30 Crédit d'impôt pour frais de garde d'enfants	2 997	1 197	1 407	417	4 226	1 534
31 Crédit d'impôt relatif à la prime au travail	4 124	2 195	2 949	1 734	4 934	3 045
32 Crédit d'impôt pour maintien à domicile d'une personne âgée	2 845	2 087	624	461	1 156	912
33 Remboursement TVQ aux salariés et sociétés	1 649	172	773	81	1 134	150
34 Remboursement d'impôts fonciers	11 248	2 972	6 504	1 788	9 892	3 371
35 Autres crédits	2 095	738	1 509	683	2 023	855
36 Impôt payé par acomptes, autres crédits	28 777	14 778	19 192	6 941	31 307	10 591
37 IMPÔT PAYÉ ET AUTRES CRÉDITS	47 353	198 432	29 081	101 547	51 319	222 740
38 SOLDE À PAYER	15 336	17 682	10 128	11 230	16 280	17 988
39 REMBOURSEMENT	33 203	-26 770	20 436	-15 786	36 291	-30 377
40 Remboursement anticipé	3 355	2 543	2 022	1 534	3 185	2 507
AUTRES CRÉDITS D'IMPÔT REMBOURSABLES						
41 Soutien aux enfants	6 503	13 784	4 282	9 558	10 860	24 771
42 Crédit pour TVQ	17 840	3 751	12 983	2 831	19 134	4 061

TABLEAU 10 (suite)

Sommaire des statistiques fiscales par circonscription électorale
Québec – 2007

(nombre de contribuables; montants en milliers de dollars)

Composantes	Chauveau		Chicoutimi		Chomedey	
	Nombre	Montant	Nombre	Montant	Nombre	Montant
1 Contribuables imposables	40 344		29 338		34 997	
2 Tous les contribuables	54 352		47 030		59 642	
CALCUL DU REVENU TOTAL						
3 Revenus d'emploi	42 174	1 481 443	31 364	1 012 852	36 202	1 105 624
4 Prestations d'assurance emploi	7 844	43 464	7 031	39 474	5 283	29 424
5 Revenus de retraite	13 186	259 139	15 343	303 530	19 304	347 434
6 Revenus de biens	21 424	89 154	18 387	73 398	24 403	142 828
7 Revenus nets d'entreprise et profession	4 476	94 161	2 722	102 976	5 053	84 253
8 Autres revenus	16 324	81 519	17 201	87 754	20 764	115 462
9 REVENU TOTAL	54 352	2 048 909	47 030	1 620 011	59 642	1 825 056
CALCUL DU REVENU NET ET DU REVENU IMPOSABLE						
10 Déductions reliées à l'emploi	43 001	42 787	31 814	28 583	38 228	36 019
11 Déductions reliées à la retraite	27 836	112 281	17 626	78 936	17 349	73 790
12 Déductions reliées aux placements	1 680	5 325	1 456	4 061	2 264	6 969
13 Autres déductions et rajustement des frais de placement	9 342	38 269	8 638	39 595	10 377	38 528
14 Total des déductions : calcul du revenu net et rajustement des frais de placement	45 282	198 663	34 509	151 175	42 003	155 307
15 Revenu net	53 398	1 851 214	45 932	1 469 769	57 510	1 670 971
16 Prestation universelle pour garde d'enfants	4 413	6 343	2 341	3 291	3 509	4 940
17 Total des déductions : calcul du revenu imposable	9 098	75 205	8 977	48 512	12 137	66 120
18 REVENU IMPOSABLE	53 275	1 782 976	45 805	1 424 850	57 605	1 610 288
CALCUL DES CRÉDITS D'IMPÔT NON REMBOURSABLES						
19 Montant de base	54 352	528 736	47 030	456 751	59 642	579 117
20 Montant complémentaire additionnel	262	54	390	71	195	37
21 Montant accordé pour personnes à charge	601	1 674	995	3 150	1 150	3 397
22 Autres montants accordés	35 559	54 716	32 158	63 093	33 882	73 900
23 Total des montants accordés	54 352	585 180	47 030	523 065	59 642	656 451
24 Crédit d'impôt pour nouveau diplômé travaillant dans une région ressource éloignée	10	6	1 163	2 202		
25 Dons	13 053	769	11 281	1 118	11 113	1 481
26 TOTAL DES CRÉDITS D'IMPÔT NON REMBOURSABLES	54 352	117 815	47 030	107 936	59 642	132 774
27 IMPÔT À PAYER	40 344	202 627	29 338	155 836	34 997	166 872
28 IMPÔT ET COTISATIONS À PAYER	44 814	214 932	35 138	168 382	43 681	184 693
CALCUL DU REMBOURSEMENT OU DU SOLDE À PAYER						
29 Impôt du Québec retenu à la source	44 088	198 582	34 415	146 975	38 183	150 080
30 Crédit d'impôt pour frais de garde d'enfants	4 886	2 051	1 865	791	3 216	1 932
31 Crédit d'impôt relatif à la prime au travail	4 111	2 421	4 190	2 292	6 833	4 977
32 Crédit d'impôt pour maintien à domicile d'une personne âgée	853	904	1 578	1 683	2 727	2 036
33 Remboursement TVQ aux salariés et sociétés	1 741	238	1 411	137	1 001	144
34 Remboursement d'impôts fonciers	7 337	2 182	8 799	1 896	14 415	5 067
35 Autres crédits	1 803	761	1 718	697	2 698	1 423
36 Impôt payé par acomptes, autres crédits	31 307	13 543	24 059	19 081	30 749	18 614
37 IMPÔT PAYÉ ET AUTRES CRÉDITS	48 993	226 827	40 324	178 204	49 056	192 246
38 SOLDE À PAYER	14 884	18 367	12 515	16 121	17 668	23 573
39 REMBOURSEMENT	35 065	-30 261	29 259	-25 943	34 084	-31 126
40 Remboursement anticipé	3 262	2 559	3 642	2 920	2 776	2 183
AUTRES CRÉDITS D'IMPÔT REMBOURSABLES						
41 Soutien aux enfants	9 915	19 828	6 335	13 426	8 041	20 117
42 Crédit pour TVQ	13 913	2 900	17 464	3 826	24 237	5 426

TABLEAU 10 (suite)

Sommaire des statistiques fiscales par circonscription électorale
Québec – 2007

(nombre de contribuables; montants en milliers de dollars)

Composantes	Chutes-de-la-Chaudière		Crémazie		D'Arcy-McGee	
	Nombre	Montant	Nombre	Montant	Nombre	Montant
1 Contribuables imposables	41 123		31 676		27 317	
2 Tous les contribuables	53 397		50 377		44 703	
CALCUL DU REVENU TOTAL						
3 Revenus d'emploi	42 884	1 629 513	31 780	1 091 036	25 620	1 015 715
4 Prestations d'assurance emploi	7 709	42 003	4 350	24 514	2 772	17 320
5 Revenus de retraite	11 433	230 667	16 085	319 278	14 977	352 931
6 Revenus de biens	23 655	120 293	23 578	123 040	24 874	491 872
7 Revenus nets d'entreprise et profession	4 722	103 968	3 778	82 068	5 497	186 512
8 Autres revenus	15 098	71 034	19 119	101 813	14 856	96 638
9 REVENU TOTAL	53 397	2 197 512	50 377	1 741 781	44 703	2 161 021
CALCUL DU REVENU NET ET DU REVENU IMPOSABLE						
10 Déductions reliées à l'emploi	44 413	45 526	32 690	29 828	28 272	29 193
11 Déductions reliées à la retraite	29 742	133 891	18 917	89 635	13 845	82 852
12 Déductions reliées aux placements	2 311	6 266	1 993	5 498	5 595	33 382
13 Autres déductions et rajustement des frais de placement	9 090	32 900	8 564	30 363	11 227	46 440
14 Total des déductions : calcul du revenu net et rajustement des frais de placement	46 393	218 582	35 980	155 323	33 214	191 867
15 Revenu net	52 664	1 979 949	49 219	1 588 615	43 195	1 973 810
16 Prestation universelle pour garde d'enfants	4 392	6 461	2 787	3 857	2 831	4 162
17 Total des déductions : calcul du revenu imposable	7 237	43 257	9 925	51 198	9 427	59 887
18 REVENU IMPOSABLE	52 704	1 943 549	49 190	1 541 844	43 098	1 918 918
CALCUL DES CRÉDITS D'IMPÔT NON REMBOURSABLES						
19 Montant de base	53 397	519 722	50 377	489 752	44 703	434 580
20 Montant complémentaire additionnel	348	76	280	57	907	216
21 Montant accordé pour personnes à charge	885	2 442	825	2 571	1 430	5 053
22 Autres montants accordés	35 687	56 044	34 654	79 629	24 776	73 797
23 Total des montants accordés	53 397	578 284	50 377	572 009	44 703	513 646
24 Crédit d'impôt pour nouveau diplômé travaillant dans une région ressource éloignée	18	36				
25 Dons	15 217	1 017	11 714	1 668	13 207	8 853
26 TOTAL DES CRÉDITS D'IMPÔT NON REMBOURSABLES	53 397	116 714	50 376	116 078	44 703	111 185
27 IMPÔT À PAYER	41 123	234 813	31 676	171 187	27 317	260 620
28 IMPÔT ET COTISATIONS À PAYER	44 925	247 446	37 796	185 190	33 040	282 709
CALCUL DU REMBOURSEMENT OU DU SOLDE À PAYER						
29 Impôt du Québec retenu à la source	44 755	226 721	34 487	157 411	25 622	155 058
30 Crédit d'impôt pour frais de garde d'enfants	5 409	2 497	2 524	1 424	3 300	3 899
31 Crédit d'impôt relatif à la prime au travail	4 198	2 148	4 577	2 778	4 598	3 303
32 Crédit d'impôt pour maintien à domicile d'une personne âgée	759	814	1 854	1 355	3 038	3 199
33 Remboursement TVQ aux salariés et sociétés	2 901	344	1 458	119	912	189
34 Remboursement d'impôts fonciers	6 870	1 915	11 347	2 750	8 041	2 237
35 Autres crédits	1 891	806	2 038	860	1 783	920
36 Impôt payé par acomptes, autres crédits	31 169	15 833	27 165	19 328	25 431	71 503
37 IMPÔT PAYÉ ET AUTRES CRÉDITS	49 293	259 228	42 438	193 876	36 666	262 506
38 SOLDE À PAYER	14 378	21 153	14 497	19 152	15 927	52 784
39 REMBOURSEMENT	35 896	-32 934	29 874	-27 838	23 097	-32 581
40 Remboursement anticipé	3 193	2 618	2 157	1 798	1 587	1 409
AUTRES CRÉDITS D'IMPÔT REMBOURSABLES						
41 Soutien aux enfants	10 141	19 401	6 078	13 607	6 105	14 355
42 Crédit pour TVQ	12 612	2 518	21 405	4 765	16 445	3 698

TABLEAU 10 (suite)

Sommaire des statistiques fiscales par circonscription électorale Québec – 2007

(nombre de contribuables; montants en milliers de dollars)

Composantes	Deux-Montagnes		Drummond		Dubuc	
	Nombre	Montant	Nombre	Montant	Nombre	Montant
1 Contribuables imposables	33 387		37 677		24 441	
2 Tous les contribuables	46 829		59 399		39 207	
CALCUL DU REVENU TOTAL						
3 Revenus d'emploi	34 873	1 227 771	39 874	1 167 389	27 281	837 067
4 Prestations d'assurance emploi	5 855	31 843	9 428	49 657	8 584	51 272
5 Revenus de retraite	12 084	227 620	17 540	280 070	11 450	209 589
6 Revenus de biens	18 163	75 786	22 554	129 465	13 311	44 921
7 Revenus nets d'entreprise et profession	3 505	59 540	4 359	82 973	2 293	36 942
8 Autres revenus	14 467	77 967	23 000	117 583	13 391	67 305
9 REVENU TOTAL	**46 829**	**1 700 552**	**59 399**	**1 827 171**	**39 207**	**1 247 116**
CALCUL DU REVENU NET ET DU REVENU IMPOSABLE						
10 Déductions reliées à l'emploi	35 646	34 985	41 556	37 452	27 599	24 851
11 Déductions reliées à la retraite	20 307	82 029	20 887	78 583	15 021	57 520
12 Déductions reliées aux placements	1 227	2 930	1 419	4 347	818	2 030
13 Autres déductions et rajustement des frais de placement	7 414	29 476	9 993	30 363	7 527	30 428
14 Total des déductions : calcul du revenu net et rajustement des frais de placement	37 758	149 420	44 432	150 745	29 616	114 828
15 Revenu net	45 817	1 552 398	58 316	1 677 860	37 741	1 132 811
16 Prestation universelle pour garde d'enfants	3 197	4 484	3 902	5 599	2 460	3 573
17 Total des déductions : calcul du revenu imposable	7 035	38 057	12 150	66 775	6 949	37 721
18 REVENU IMPOSABLE	**45 907**	**1 519 233**	**58 247**	**1 617 062**	**37 786**	**1 099 038**
CALCUL DES CRÉDITS D'IMPÔT NON REMBOURSABLES						
19 Montant de base	46 829	454 972	59 399	576 862	39 207	381 212
20 Montant complémentaire additionnel	152	29	264	55	119	23
21 Montant accordé pour personnes à charge	609	1 723	690	1 971	737	2 115
22 Autres montants accordés	30 149	53 093	38 772	67 527	24 642	41 224
23 Total des montants accordés	46 829	509 817	59 399	646 415	39 207	424 575
24 Crédit d'impôt pour nouveau diplômé travaillant dans une région ressource éloignée					873	1 525
25 Dons	9 763	748	12 904	1 174	7 903	499
26 TOTAL DES CRÉDITS D'IMPÔT NON REMBOURSABLES	**46 829**	**102 718**	**59 399**	**130 472**	**39 207**	**86 941**
27 IMPÔT À PAYER	**33 387**	**172 768**	**37 677**	**160 721**	**24 441**	**112 647**
28 IMPÔT ET COTISATIONS À PAYER	**37 807**	**183 238**	**45 464**	**175 747**	**28 963**	**120 536**
CALCUL DU REMBOURSEMENT OU DU SOLDE À PAYER						
29 Impôt du Québec retenu à la source	36 462	171 502	42 713	153 599	29 358	118 581
30 Crédit d'impôt pour frais de garde d'enfants	3 561	1 093	3 867	2 013	1 415	553
31 Crédit d'impôt relatif à la prime au travail	4 041	2 341	5 796	3 523	3 603	2 190
32 Crédit d'impôt pour maintien à domicile d'une personne âgée	944	757	1 815	1 993	599	445
33 Remboursement TVQ aux salariés et sociétés	1 205	163	1 258	120	663	90
34 Remboursement d'impôts fonciers	7 893	2 316	11 951	2 067	4 762	984
35 Autres crédits	1 697	663	2 429	737	1 360	576
36 Impôt payé par acomptes, autres crédits	25 531	9 871	33 704	15 660	20 556	5 595
37 IMPÔT PAYÉ ET AUTRES CRÉDITS	**41 600**	**193 239**	**50 917**	**185 897**	**32 937**	**131 610**
38 SOLDE À PAYER	**13 222**	**15 446**	**16 654**	**19 001**	**9 929**	**10 437**
39 REMBOURSEMENT	**29 662**	**-25 447**	**36 370**	**-29 151**	**24 215**	**-21 511**
40 Remboursement anticipé	2 799	2 223	4 112	3 135	2 867	2 378
AUTRES CRÉDITS D'IMPÔT REMBOURSABLES						
41 Soutien aux enfants	8 058	16 903	9 205	21 872	6 095	13 922
42 Crédit pour TVQ	14 148	2 945	23 745	5 298	12 818	2 823

TABLEAU 10 (suite)

Sommaire des statistiques fiscales par circonscription électorale
Québec – 2007

(nombre de contribuables; montants en milliers de dollars)

Composantes	Duplessis		Fabre		Frontenac	
	Nombre	Montant	Nombre	Montant	Nombre	Montant
1 Contribuables imposables	25 150		45 103		19 815	
2 Tous les contribuables	38 598		62 617		33 980	
CALCUL DU REVENU TOTAL						
3 Revenus d'emploi	29 269	1 020 418	47 228	1 862 588	21 089	521 758
4 Prestations d'assurance emploi	8 914	70 912	6 968	43 280	5 431	29 475
5 Revenus de retraite	9 683	166 531	13 764	261 371	12 638	211 057
6 Revenus de biens	11 461	38 011	25 534	152 374	15 940	59 388
7 Revenus nets d'entreprise et profession	1 938	53 536	5 364	100 317	3 554	44 568
8 Autres revenus	12 678	65 085	17 439	97 260	14 090	70 826
9 REVENU TOTAL	38 598	1 414 511	62 617	2 517 223	33 980	937 094
CALCUL DU REVENU NET ET DU REVENU IMPOSABLE						
10 Déductions reliées à l'emploi	26 801	22 769	49 082	51 636	21 879	18 560
11 Déductions reliées à la retraite	15 910	65 959	28 453	131 558	11 275	38 035
12 Déductions reliées aux placements	6 715	26 576	2 308	8 648	960	3 169
13 Autres déductions et rajustement des frais de placement	6 622	19 563	9 866	35 792	6 767	21 756
14 Total des déductions : calcul du revenu net et rajustement des frais de placement	29 752	134 868	51 521	227 634	24 116	81 519
15 Revenu net	37 512	1 280 112	60 877	2 293 646	33 358	856 193
16 Prestation universelle pour garde d'enfants	2 929	4 223	5 252	7 555	1 609	2 392
17 Total des déductions : calcul du revenu imposable	8 794	83 739	8 583	54 380	8 817	46 348
18 REVENU IMPOSABLE	36 141	1 201 890	61 085	2 247 390	33 262	812 637
CALCUL DES CRÉDITS D'IMPÔT NON REMBOURSABLES						
19 Montant de base	38 598	375 642	62 617	609 136	33 980	330 342
20 Montant complémentaire additionnel	163	29	325	78	112	19
21 Montant accordé pour personnes à charge	524	1 504	1 166	3 293	435	1 325
22 Autres montants accordés	23 749	37 512	37 163	65 618	23 257	46 166
23 Total des montants accordés	38 598	414 687	62 617	678 126	33 980	377 854
24 Crédit d'impôt pour nouveau diplômé travaillant dans une région ressource éloignée	779	1 770				
25 Dons	8 501	503	13 856	1 462	8 760	644
26 TOTAL DES CRÉDITS D'IMPÔT NON REMBOURSABLES	38 598	85 213	62 616	137 099	33 980	76 218
27 IMPÔT À PAYER	25 150	141 819	45 103	277 481	19 815	69 517
28 IMPÔT ET COTISATIONS À PAYER	28 459	148 901	50 510	292 635	25 741	78 901
CALCUL DU REMBOURSEMENT OU DU SOLDE À PAYER						
29 Impôt du Québec retenu à la source	28 318	146 375	48 688	266 501	23 331	68 983
30 Crédit d'impôt pour frais de garde d'enfants	1 799	1 081	5 949	2 859	1 188	444
31 Crédit d'impôt relatif à la prime au travail	2 670	1 531	5 819	3 737	3 164	1 971
32 Crédit d'impôt pour maintien à domicile d'une personne âgée	264	128	933	710	1 388	1 239
33 Remboursement TVQ aux salariés et sociétés	557	35	2 071	328	822	69
34 Remboursement d'impôts fonciers	4 322	872	9 039	3 251	7 352	1 419
35 Autres crédits	1 024	498	2 399	1 244	1 713	617
36 Impôt payé par acomptes, autres crédits	20 062	10 429	33 637	17 264	18 578	7 377
37 IMPÔT PAYÉ ET AUTRES CRÉDITS	32 386	162 739	55 367	304 220	28 681	85 240
38 SOLDE À PAYER	8 746	10 215	17 738	26 885	9 891	9 392
39 REMBOURSEMENT	23 886	-24 053	39 301	-38 470	20 301	-15 731
40 Remboursement anticipé	3 502	3 119	3 333	2 728	2 055	1 531
AUTRES CRÉDITS D'IMPÔT REMBOURSABLES						
41 Soutien aux enfants	6 765	15 487	12 057	24 353	4 090	10 080
42 Crédit pour TVQ	12 687	2 717	16 576	3 422	14 174	3 233

TABLEAU 10 (suite)

Sommaire des statistiques fiscales par circonscription électorale Québec – 2007

(nombre de contribuables; montants en milliers de dollars)

Composantes	Gaspé		Gatineau		Gouin	
	Nombre	Montant	Nombre	Montant	Nombre	Montant
1 Contribuables imposables	16 222		34 267		27 422	
2 Tous les contribuables	28 370		50 345		44 757	
CALCUL DU REVENU TOTAL						
3 Revenus d'emploi	17 582	413 321	35 770	1 389 226	31 023	979 667
4 Prestations d'assurance emploi	7 935	70 250	6 347	42 796	5 147	28 924
5 Revenus de retraite	9 543	141 267	13 321	273 503	9 077	133 487
6 Revenus de biens	7 962	25 791	19 039	95 633	17 588	68 038
7 Revenus nets d'entreprise et profession	1 775	44 261	5 618	129 261	5 192	73 957
8 Autres revenus	12 229	70 890	16 668	104 542	16 691	90 984
9 REVENU TOTAL	**28 370**	**765 794**	**50 345**	**2 034 986**	**44 757**	**1 375 078**
CALCUL DU REVENU NET ET DU REVENU IMPOSABLE						
10 Déductions reliées à l'emploi	18 249	15 254	36 827	35 950	32 887	29 285
11 Déductions reliées à la retraite	7 888	25 185	22 487	111 190	17 854	73 544
12 Déductions reliées aux placements	256	665	2 099	7 200	920	1 972
13 Autres déductions et rajustement des frais de placement	5 119	13 688	9 227	37 943	7 939	13 265
14 Total des déductions : calcul du revenu net et rajustement des frais de placement	19 597	54 792	39 503	192 284	34 550	118 066
15 Revenu net	27 921	711 626	49 129	1 844 335	43 830	1 258 081
16 Prestation universelle pour garde d'enfants	1 307	1 733	3 437	5 107	2 363	3 189
17 Total des déductions : calcul du revenu imposable	7 102	45 222	8 533	65 785	8 578	53 866
18 REVENU IMPOSABLE	**27 610**	**668 638**	**48 655**	**1 784 595**	**43 688**	**1 207 854**
CALCUL DES CRÉDITS D'IMPÔT NON REMBOURSABLES						
19 Montant de base	28 370	275 740	50 345	489 518	44 757	434 641
20 Montant complémentaire additionnel	117	20	360	63	132	24
21 Montant accordé pour personnes à charge	658	2 184	900	2 439	450	1 241
22 Autres montants accordés	17 661	29 174	30 631	49 373	30 744	59 106
23 Total des montants accordés	28 370	307 119	50 345	541 393	44 757	495 012
24 Crédit d'impôt pour nouveau diplômé travaillant dans une région ressource éloignée	491	889	163	339		
25 Dons	5 088	364	11 179	1 340	7 970	747
26 TOTAL DES CRÉDITS D'IMPÔT NON REMBOURSABLES	**28 369**	**62 680**	**50 343**	**109 960**	**44 757**	**99 768**
27 IMPÔT À PAYER	**16 222**	**60 737**	**34 267**	**224 545**	**27 422**	**122 653**
28 IMPÔT ET COTISATIONS À PAYER	**20 778**	**68 265**	**40 263**	**238 780**	**33 089**	**134 084**
CALCUL DU REMBOURSEMENT OU DU SOLDE À PAYER						
29 Impôt du Québec retenu à la source	19 075	58 279	31 110	130 779	31 283	123 362
30 Crédit d'impôt pour frais de garde d'enfants	833	429	3 042	1 536	1 845	997
31 Crédit d'impôt relatif à la prime au travail	2 415	1 454	4 021	2 522	5 034	2 824
32 Crédit d'impôt pour maintien à domicile d'une personne âgée	770	345	352	329	411	493
33 Remboursement TVQ aux salariés et sociétés	643	63	910	104	977	68
34 Remboursement d'impôts fonciers	4 809	1 035	5 654	1 569	12 236	2 599
35 Autres crédits	1 465	887	1 371	665	2 400	763
36 Impôt payé par acomptes, autres crédits	15 529	5 744	30 025	67 972	25 065	8 221
37 IMPÔT PAYÉ ET AUTRES CRÉDITS	**22 719**	**70 773**	**42 443**	**218 794**	**38 153**	**144 170**
38 SOLDE À PAYER	**8 574**	**9 243**	**20 555**	**40 917**	**11 513**	**14 141**
39 REMBOURSEMENT	**15 681**	**-11 751**	**24 028**	**-20 932**	**28 138**	**-24 226**
40 Remboursement anticipé	1 991	1 488	1 991	1 591	1 927	1 568
AUTRES CRÉDITS D'IMPÔT REMBOURSABLES						
41 Soutien aux enfants	3 793	8 823	8 779	17 433	4 923	11 290
42 Crédit pour TVQ	12 298	2 736	14 670	3 197	22 423	4 921

TABLEAU 10 (suite)

Sommaire des statistiques fiscales par circonscription électorale
Québec – 2007

(nombre de contribuables; montants en milliers de dollars)

Composantes	Groulx		Hochelaga-Maisonneuve		Hull	
	Nombre	Montant	Nombre	Montant	Nombre	Montant
1 Contribuables imposables	36 112		22 512		34 167	
2 Tous les contribuables	51 132		41 118		49 401	
CALCUL DU REVENU TOTAL						
3 Revenus d'emploi	37 098	1 437 483	26 814	745 459	35 834	1 375 339
4 Prestations d'assurance emploi	5 714	31 044	4 611	23 543	4 157	24 656
5 Revenus de retraite	13 455	277 299	8 872	122 076	12 624	282 320
6 Revenus de biens	21 637	163 647	12 002	32 221	18 051	74 417
7 Revenus nets d'entreprise et profession	4 679	116 968	2 954	35 007	3 815	84 683
8 Autres revenus	15 594	89 345	18 312	102 577	17 441	102 549
9 REVENU TOTAL	51 132	2 115 816	41 118	1 060 899	49 401	1 943 988
CALCUL DU REVENU NET ET DU REVENU IMPOSABLE						
10 Déductions reliées à l'emploi	38 407	39 772	27 834	23 936	35 936	34 306
11 Déductions reliées à la retraite	21 638	107 060	13 279	45 869	22 048	106 272
12 Déductions reliées aux placements	2 081	8 726	553	1 325	1 737	4 204
13 Autres déductions et rajustement des frais de placement	9 092	39 912	7 223	11 455	8 117	32 496
14 Total des déductions : calcul du revenu net et rajustement des frais de placement	41 049	195 470	29 863	82 585	38 619	177 278
15 Revenu net	50 056	1 921 599	40 274	979 194	48 449	1 767 485
16 Prestation universelle pour garde d'enfants	3 121	4 710	2 162	2 914	3 121	4 403
17 Total des déductions : calcul du revenu imposable	7 668	49 960	7 882	41 957	7 619	44 880
18 REVENU IMPOSABLE	50 148	1 876 765	40 140	940 777	48 407	1 727 344
CALCUL DES CRÉDITS D'IMPÔT NON REMBOURSABLES						
19 Montant de base	51 132	496 435	41 118	398 773	49 401	479 433
20 Montant complémentaire additionnel	420	94	48	8	247	48
21 Montant accordé pour personnes à charge	881	2 530	323	832	704	1 880
22 Autres montants accordés	32 324	61 178	27 489	49 673	32 906	61 417
23 Total des montants accordés	51 132	560 237	41 118	449 286	49 401	542 779
24 Crédit d'impôt pour nouveau diplômé travaillant dans une région ressource éloignée					14	25
25 Dons	11 457	1 387	5 224	492	11 858	1 712
26 TOTAL DES CRÉDITS D'IMPÔT NON REMBOURSABLES	51 132	113 456	41 118	90 358	49 400	110 297
27 IMPÔT À PAYER	36 112	234 956	22 512	84 408	34 167	210 673
28 IMPÔT ET COTISATIONS À PAYER	41 153	249 774	27 243	91 870	39 786	223 838
CALCUL DU REMBOURSEMENT OU DU SOLDE À PAYER						
29 Impôt du Québec retenu à la source	38 971	212 399	27 055	89 533	29 483	118 024
30 Crédit d'impôt pour frais de garde d'enfants	3 986	1 689	1 193	616	2 413	1 466
31 Crédit d'impôt relatif à la prime au travail	4 846	3 055	4 659	2 604	4 212	2 479
32 Crédit d'impôt pour maintien à domicile d'une personne âgée	1 363	1 331	343	341	1 021	1 702
33 Remboursement TVQ aux salariés et sociétés	1 688	279	567	57	863	78
34 Remboursement d'impôts fonciers	9 147	2 620	10 359	1 715	8 618	2 103
35 Autres crédits	1 993	706	2 034	680	1 313	539
36 Impôt payé par acomptes, autres crédits	27 886	19 402	21 836	3 819	30 559	69 305
37 IMPÔT PAYÉ ET AUTRES CRÉDITS	45 558	252 291	32 752	102 131	42 490	207 267
38 SOLDE À PAYER	15 068	28 423	9 414	8 536	20 217	36 282
39 REMBOURSEMENT	31 890	-30 939	24 805	-18 798	23 656	-19 711
40 Remboursement anticipé	2 763	2 347	2 000	1 502	2 215	1 697
AUTRES CRÉDITS D'IMPÔT REMBOURSABLES						
41 Soutien aux enfants	8 790	18 582	4 526	12 691	7 140	14 927
42 Crédit pour TVQ	15 895	3 364	23 597	5 251	17 429	3 735

TABLEAU 10 (suite)

Sommaire des statistiques fiscales par circonscription électorale
Québec – 2007

(nombre de contribuables; montants en milliers de dollars)

Composantes	Huntingdon		Iberville		Îles-de-la-Madeleine	
	Nombre	Montant	Nombre	Montant	Nombre	Montant
1 Contribuables imposables	27 646		31 567		6 968	
2 Tous les contribuables	45 115		47 388		11 063	
CALCUL DU REVENU TOTAL						
3 Revenus d'emploi	29 196	841 957	33 552	1 003 581	7 621	172 737
4 Prestations d'assurance emploi	6 413	35 111	7 038	36 273	4 423	43 326
5 Revenus de retraite	13 217	211 195	12 589	202 358	3 497	47 343
6 Revenus de biens	18 237	109 041	18 569	120 628	2 892	12 299
7 Revenus nets d'entreprise et profession	5 433	70 455	5 031	73 517	971	23 719
8 Autres revenus	15 423	81 009	15 641	74 287	3 933	20 770
9 REVENU TOTAL	45 115	1 348 792	47 388	1 510 668	11 063	320 197
CALCUL DU REVENU NET ET DU REVENU IMPOSABLE						
10 Déductions reliées à l'emploi	31 347	28 386	35 453	33 107	8 122	6 373
11 Déductions reliées à la retraite	14 786	53 101	18 235	64 830	3 333	11 623
12 Déductions reliées aux placements	1 339	4 038	1 322	4 121	6 215	14 247
13 Autres déductions et rajustement des frais de placement	8 594	24 365	8 592	22 469	2 246	5 868
14 Total des déductions : calcul du revenu net et rajustement des frais de placement	33 800	109 890	37 598	124 527	9 418	38 112
15 Revenu net	43 553	1 241 234	46 377	1 387 884	10 953	282 171
16 Prestation universelle pour garde d'enfants	2 808	4 167	3 191	4 603	530	712
17 Total des déductions : calcul du revenu imposable	9 148	58 004	8 696	51 561	2 464	13 984
18 REVENU IMPOSABLE	43 526	1 187 910	46 396	1 341 330	10 888	268 990
CALCUL DES CRÉDITS D'IMPÔT NON REMBOURSABLES						
19 Montant de base	45 115	438 377	47 388	460 567	11 063	107 774
20 Montant complémentaire additionnel	141	26	161	35	70	11
21 Montant accordé pour personnes à charge	554	1 461	545	1 442	243	790
22 Autres montants accordés	26 896	48 193	30 227	50 979	6 995	11 911
23 Total des montants accordés	45 115	488 058	47 388	513 022	11 063	120 485
24 Crédit d'impôt pour nouveau diplômé travaillant dans une région ressource éloignée					160	299
25 Dons	8 839	856	9 317	822	2 639	173
26 TOTAL DES CRÉDITS D'IMPÔT NON REMBOURSABLES	45 115	98 471	47 387	103 435	11 063	24 570
27 IMPÔT À PAYER	27 646	116 934	31 567	135 988	6 968	24 497
28 IMPÔT ET COTISATIONS À PAYER	34 227	130 157	37 454	148 695	8 445	28 171
CALCUL DU REMBOURSEMENT OU DU SOLDE À PAYER						
29 Impôt du Québec retenu à la source	30 534	110 887	34 725	129 139	8 267	24 559
30 Crédit d'impôt pour frais de garde d'enfants	2 539	955	2 451	1 000	430	209
31 Crédit d'impôt relatif à la prime au travail	4 581	3 169	4 696	3 145	1 057	628
32 Crédit d'impôt pour maintien à domicile d'une personne âgée	489	637	738	791	177	90
33 Remboursement TVQ aux salariés et sociétés	658	89	946	121	241	17
34 Remboursement d'impôts fonciers	6 875	1 709	8 170	2 183	2 022	522
35 Autres crédits	1 780	688	1 973	732	594	287
36 Impôt payé par acomptes, autres crédits	24 571	10 379	27 174	8 856	6 561	2 900
37 IMPÔT PAYÉ ET AUTRES CRÉDITS	36 945	133 750	40 845	153 316	9 461	29 829
38 SOLDE À PAYER	14 183	17 671	14 017	19 193	2 940	4 399
39 REMBOURSEMENT	25 327	-21 265	28 941	-23 814	6 943	-6 057
40 Remboursement anticipé	2 215	1 785	2 856	2 188	1 157	895
AUTRES CRÉDITS D'IMPÔT REMBOURSABLES						
41 Soutien aux enfants	7 138	18 192	7 889	18 959	1 596	3 432
42 Crédit pour TVQ	16 737	3 705	16 107	3 468	4 301	967

TABLEAU 10 (suite)

Sommaire des statistiques fiscales par circonscription électorale
Québec – 2007

(nombre de contribuables; montants en milliers de dollars)

Composantes	Jacques-Cartier		Jean-Lesage		Jean-Talon	
	Nombre	Montant	Nombre	Montant	Nombre	Montant
1 Contribuables imposables	34 692		30 078		28 426	
2 Tous les contribuables	48 202		49 418		40 808	
CALCUL DU REVENU TOTAL						
3 Revenus d'emploi	33 501	1 753 042	30 377	817 701	25 370	990 672
4 Prestations d'assurance emploi	2 753	18 464	5 194	23 121	2 334	12 631
5 Revenus de retraite	14 421	417 149	18 832	346 586	16 243	472 535
6 Revenus de biens	27 514	320 111	18 940	64 697	22 396	255 053
7 Revenus nets d'entreprise et profession	4 890	152 541	2 755	43 504	4 398	275 251
8 Autres revenus	13 735	104 618	21 094	106 975	14 690	85 996
9 REVENU TOTAL	48 202	2 765 962	49 418	1 402 613	40 808	2 092 172
CALCUL DU REVENU NET ET DU REVENU IMPOSABLE						
10 Déductions reliées à l'emploi	34 033	38 076	30 814	26 679	26 237	24 178
11 Déductions reliées à la retraite	20 718	132 714	16 587	57 334	16 635	104 969
12 Déductions reliées aux placements	5 773	27 243	1 235	2 990	4 249	16 875
13 Autres déductions et rajustement des frais de placement	10 537	66 697	8 254	31 497	8 938	61 485
14 Total des déductions : calcul du revenu net et rajustement des frais de placement	38 647	264 729	33 786	118 499	30 453	207 506
15 Revenu net	46 838	2 505 766	48 825	1 284 711	40 308	1 885 470
16 Prestation universelle pour garde d'enfants	2 737	4 145	1 969	2 646	1 243	1 795
17 Total des déductions : calcul du revenu imposable	7 573	68 826	11 207	53 105	9 035	56 373
18 REVENU IMPOSABLE	46 904	2 442 196	48 676	1 234 557	40 036	1 831 854
CALCUL DES CRÉDITS D'IMPÔT NON REMBOURSABLES						
19 Montant de base	48 202	469 294	49 418	479 973	40 808	397 199
20 Montant complémentaire additionnel	758	199	107	21	1 179	263
21 Montant accordé pour personnes à charge	1 575	5 064	414	1 210	863	2 868
22 Autres montants accordés	26 362	64 602	35 635	75 397	29 077	70 385
23 Total des montants accordés	48 202	539 159	49 418	556 601	40 808	470 715
24 Crédit d'impôt pour nouveau diplômé travaillant dans une région ressource éloignée			13	22	17	26
25 Dons	15 435	4 570	10 399	1 365	15 152	3 303
26 TOTAL DES CRÉDITS D'IMPÔT NON REMBOURSABLES	48 202	112 408	49 414	112 713	40 808	97 475
27 IMPÔT À PAYER	34 692	364 846	30 078	109 989	28 426	252 784
28 IMPÔT ET COTISATIONS À PAYER	38 668	383 349	37 309	122 680	32 980	272 704
CALCUL DU REMBOURSEMENT OU DU SOLDE À PAYER						
29 Impôt du Québec retenu à la source	34 669	294 802	34 387	109 707	29 747	171 103
30 Crédit d'impôt pour frais de garde d'enfants	3 995	2 163	1 817	775	1 953	1 123
31 Crédit d'impôt relatif à la prime au travail	3 680	1 980	4 353	2 545	2 943	1 175
32 Crédit d'impôt pour maintien à domicile d'une personne âgée	2 347	2 301	1 693	1 719	3 001	2 876
33 Remboursement TVQ aux salariés et sociétés	1 457	244	916	83	1 795	187
34 Remboursement d'impôts fonciers	5 476	1 827	14 051	3 000	8 060	2 179
35 Autres crédits	1 517	887	2 244	730	1 432	524
36 Impôt payé par acomptes, autres crédits	26 458	43 166	26 203	8 740	23 717	68 513
37 IMPÔT PAYÉ ET AUTRES CRÉDITS	41 969	369 893	41 720	132 086	36 323	264 516
38 SOLDE À PAYER	16 657	49 395	14 005	12 589	13 692	34 779
39 REMBOURSEMENT	27 107	-35 938	29 720	-21 994	24 057	-26 590
40 Remboursement anticipé	1 921	1 687	2 971	2 108	1 980	1 705
AUTRES CRÉDITS D'IMPÔT REMBOURSABLES						
41 Soutien aux enfants	7 522	13 291	4 990	12 256	3 489	5 842
42 Crédit pour TVQ	11 232	2 290	24 314	5 320	13 976	2 915

TABLEAU 10 (suite)

Sommaire des statistiques fiscales par circonscription électorale Québec – 2007

(nombre de contribuables; montants en milliers de dollars)

Composantes	Jeanne-Mance–Viger		Johnson		Joliette	
	Nombre	Montant	Nombre	Montant	Nombre	Montant
1 Contribuables imposables	33 745		29 961		33 218	
2 Tous les contribuables	56 226		45 920		52 807	
CALCUL DU REVENU TOTAL						
3 Revenus d'emploi	33 596	982 591	31 706	920 634	34 264	1 030 321
4 Prestations d'assurance emploi	5 964	33 595	7 930	42 442	6 903	39 262
5 Revenus de retraite	18 184	307 181	12 463	198 618	17 287	298 754
6 Revenus de biens	25 644	159 186	18 204	109 307	22 327	118 159
7 Revenus nets d'entreprise et profession	3 381	50 195	5 856	76 412	3 999	88 303
8 Autres revenus	20 782	105 901	16 399	79 211	19 720	106 530
9 REVENU TOTAL	56 226	1 638 684	45 920	1 426 649	52 807	1 681 362
CALCUL DU REVENU NET ET DU REVENU IMPOSABLE						
10 Déductions reliées à l'emploi	34 804	31 331	33 851	30 217	35 515	31 910
11 Déductions reliées à la retraite	16 929	66 174	17 504	62 092	19 694	75 315
12 Déductions reliées aux placements	1 826	4 697	1 259	3 822	1 531	3 442
13 Autres déductions et rajustement des frais de placement	9 819	27 426	8 752	23 482	8 991	31 120
14 Total des déductions : calcul du revenu net et rajustement des frais de placement	38 972	129 627	35 789	119 613	38 469	141 786
15 Revenu net	54 440	1 510 317	44 885	1 308 658	51 686	1 541 904
16 Prestation universelle pour garde d'enfants	4 325	5 993	3 110	4 686	2 843	4 155
17 Total des déductions : calcul du revenu imposable	11 372	59 925	8 816	54 233	10 846	66 514
18 REVENU IMPOSABLE	54 670	1 456 941	44 893	1 259 537	51 681	1 480 178
CALCUL DES CRÉDITS D'IMPÔT NON REMBOURSABLES						
19 Montant de base	56 226	545 955	45 920	446 437	52 807	513 428
20 Montant complémentaire additionnel	142	28	192	47	315	57
21 Montant accordé pour personnes à charge	947	2 770	546	1 466	646	1 742
22 Autres montants accordés	34 186	71 919	28 611	46 244	35 816	68 774
23 Total des montants accordés	56 226	620 672	45 920	494 194	52 807	584 001
24 Crédit d'impôt pour nouveau diplômé travaillant dans une région ressource éloignée						
25 Dons	9 586	1 028	9 058	908	10 642	1 080
26 TOTAL DES CRÉDITS D'IMPÔT NON REMBOURSABLES	56 226	125 165	45 920	99 761	52 806	117 888
27 IMPÔT À PAYER	33 745	144 044	29 961	125 131	33 218	149 792
28 IMPÔT ET COTISATIONS À PAYER	40 887	158 504	36 301	137 569	40 317	165 614
CALCUL DU REMBOURSEMENT OU DU SOLDE À PAYER						
29 Impôt du Québec retenu à la source	36 329	128 656	33 251	120 239	37 158	139 175
30 Crédit d'impôt pour frais de garde d'enfants	3 137	2 236	3 201	1 062	2 799	1 315
31 Crédit d'impôt relatif à la prime au travail	6 071	4 442	4 610	3 191	4 800	2 989
32 Crédit d'impôt pour maintien à domicile d'une personne âgée	864	1 101	712	760	1 935	3 274
33 Remboursement TVQ aux salariés et sociétés	748	98	863	90	1 328	140
34 Remboursement d'impôts fonciers	13 283	3 785	7 086	1 572	10 215	2 206
35 Autres crédits	2 644	1 307	1 929	721	2 068	723
36 Impôt payé par acomptes, autres crédits	30 726	12 816	26 328	8 852	28 828	16 473
37 IMPÔT PAYÉ ET AUTRES CRÉDITS	46 092	163 725	39 111	142 747	44 733	172 323
38 SOLDE À PAYER	17 526	22 173	13 567	17 997	15 378	18 807
39 REMBOURSEMENT	31 474	-27 393	27 724	-23 175	31 379	-25 515
40 Remboursement anticipé	2 183	1 769	2 631	2 110	3 188	2 463
AUTRES CRÉDITS D'IMPÔT REMBOURSABLES						
41 Soutien aux enfants	8 430	20 921	7 498	18 633	7 505	17 745
42 Crédit pour TVQ	23 328	5 145	15 895	3 502	20 573	4 533

TABLEAU 10 (suite)

Sommaire des statistiques fiscales par circonscription électorale
Québec – 2007

(nombre de contribuables; montants en milliers de dollars)

Composantes	Jonquière		Kamouraska-Témiscouata		L'Assomption	
	Nombre	Montant	Nombre	Montant	Nombre	Montant
1 Contribuables imposables	28 479		19 811		43 335	
2 Tous les contribuables	44 797		35 477		59 314	
CALCUL DU REVENU TOTAL						
3 Revenus d'emploi	30 137	984 341	22 089	545 751	43 100	1 608 333
4 Prestations d'assurance emploi	7 130	38 949	7 305	46 559	6 599	36 051
5 Revenus de retraite	14 341	305 034	12 031	181 267	17 346	371 598
6 Revenus de biens	16 975	54 175	13 752	48 100	25 739	145 806
7 Revenus nets d'entreprise et profession	2 087	46 759	3 704	43 891	4 522	109 267
8 Autres revenus	15 824	80 696	14 259	70 646	17 646	93 701
9 REVENU TOTAL	44 797	1 509 980	35 477	936 235	59 314	2 364 791
CALCUL DU REVENU NET ET DU REVENU IMPOSABLE						
10 Déductions reliées à l'emploi	29 951	26 393	23 351	20 403	44 032	43 825
11 Déductions reliées à la retraite	17 091	71 543	11 613	35 259	26 646	118 131
12 Déductions reliées aux placements	1 264	3 038	685	1 624	2 022	5 980
13 Autres déductions et rajustement des frais de placement	8 418	40 001	6 193	15 441	9 946	47 943
14 Total des déductions : calcul du revenu net et rajustement des frais de placement	32 709	140 974	24 897	72 727	47 239	215 879
15 Revenu net	43 603	1 369 359	34 606	864 235	58 078	2 150 567
16 Prestation universelle pour garde d'enfants	2 411	3 361	1 895	2 865	3 288	4 660
17 Total des déductions : calcul du revenu imposable	7 561	41 652	9 653	51 899	8 808	51 859
18 REVENU IMPOSABLE	43 579	1 331 368	34 510	815 498	58 076	2 103 831
CALCUL DES CRÉDITS D'IMPÔT NON REMBOURSABLES						
19 Montant de base	44 797	435 261	35 477	345 166	59 314	576 582
20 Montant complémentaire additionnel	153	30	95	17	367	75
21 Montant accordé pour personnes à charge	959	2 770	649	2 014	980	2 707
22 Autres montants accordés	30 696	58 450	22 694	42 065	39 563	72 983
23 Total des montants accordés	44 797	496 510	35 477	389 262	59 314	652 348
24 Crédit d'impôt pour nouveau diplômé travaillant dans une région ressource éloignée	1 101	1 892	476	840		
25 Dons	10 813	688	7 086	519	13 573	1 097
26 TOTAL DES CRÉDITS D'IMPÔT NON REMBOURSABLES	44 794	101 886	35 477	79 214	59 314	131 577
27 IMPÔT À PAYER	28 479	141 936	19 811	68 982	43 335	253 176
28 IMPÔT ET COTISATIONS À PAYER	33 271	152 658	26 084	78 519	48 744	269 666
CALCUL DU REMBOURSEMENT OU DU SOLDE À PAYER						
29 Impôt du Québec retenu à la source	33 581	146 410	23 169	68 377	46 701	238 175
30 Crédit d'impôt pour frais de garde d'enfants	1 859	712	1 103	680	4 143	1 403
31 Crédit d'impôt relatif à la prime au travail	4 024	2 308	3 390	2 199	4 818	2 749
32 Crédit d'impôt pour maintien à domicile d'une personne âgée	1 843	1 779	1 416	1 262	2 237	1 799
33 Remboursement TVQ aux salariés et sociétés	989	100	934	110	1 868	257
34 Remboursement d'impôts fonciers	7 859	1 631	6 643	1 477	9 122	2 918
35 Autres crédits	1 513	604	1 947	829	2 142	907
36 Impôt payé par acomptes, autres crédits	21 854	8 136	20 348	5 411	32 081	19 117
37 IMPÔT PAYÉ ET AUTRES CRÉDITS	38 643	165 285	28 913	84 212	53 219	276 686
38 SOLDE À PAYER	11 138	12 289	10 418	9 903	17 413	26 859
39 REMBOURSEMENT	28 451	-24 916	20 191	-15 596	37 354	-33 879
40 Remboursement anticipé	3 199	2 586	1 768	1 325	3 587	2 852
AUTRES CRÉDITS D'IMPÔT REMBOURSABLES						
41 Soutien aux enfants	6 470	14 143	4 828	11 944	9 701	19 604
42 Crédit pour TVQ	15 765	3 452	14 403	3 280	16 473	3 384

TABLEAU 10 (suite)

Sommaire des statistiques fiscales par circonscription électorale Québec – 2007

(nombre de contribuables; montants en milliers de dollars)

Composantes	La Peltrie		La Pinière		La Prairie	
	Nombre	Montant	Nombre	Montant	Nombre	Montant
1 Contribuables imposables	40 902		38 396		44 576	
2 Tous les contribuables	54 691		58 508		59 179	
CALCUL DU REVENU TOTAL						
3 Revenus d'emploi	42 467	1 597 182	40 336	1 547 961	46 021	1 951 864
4 Prestations d'assurance emploi	6 472	34 992	4 906	29 095	7 674	47 595
5 Revenus de retraite	13 502	277 147	15 502	348 552	12 825	251 834
6 Revenus de biens	23 434	120 799	28 090	185 789	24 743	133 334
7 Revenus nets d'entreprise et profession	4 480	130 447	5 312	129 377	4 856	101 107
8 Autres revenus	16 066	77 970	17 843	106 043	16 902	92 597
9 REVENU TOTAL	54 691	2 238 569	58 508	2 346 854	59 179	2 578 363
CALCUL DU REVENU NET ET DU REVENU IMPOSABLE						
10 Déductions reliées à l'emploi	43 689	43 678	41 889	41 276	47 453	50 079
11 Déductions reliées à la retraite	28 635	131 132	23 385	123 402	29 478	136 329
12 Déductions reliées aux placements	2 397	7 658	3 634	12 649	2 347	7 437
13 Autres déductions et rajustement des frais de placement	9 400	41 629	10 489	54 089	9 435	37 522
14 Total des déductions : calcul du revenu net et rajustement des frais de placement	45 983	224 098	45 467	231 416	49 734	231 367
15 Revenu net	53 821	2 015 827	56 510	2 117 083	57 927	2 349 555
16 Prestation universelle pour garde d'enfants	3 973	5 747	3 316	4 762	4 957	7 390
17 Total des déductions : calcul du revenu imposable	8 265	56 624	9 129	61 727	7 975	48 252
18 REVENU IMPOSABLE	53 806	1 965 584	56 517	2 060 931	58 029	2 309 463
CALCUL DES CRÉDITS D'IMPÔT NON REMBOURSABLES						
19 Montant de base	54 691	532 120	58 508	569 268	59 179	575 471
20 Montant complémentaire additionnel	506	117	491	115	355	88
21 Montant accordé pour personnes à charge	964	2 817	1 620	5 256	858	2 264
22 Autres montants accordés	35 955	59 852	33 209	68 306	37 121	62 866
23 Total des montants accordés	54 691	594 906	58 508	642 946	59 179	640 687
24 Crédit d'impôt pour nouveau diplômé travaillant dans une région ressource éloignée	15	21				
25 Dons	15 062	1 114	13 890	2 173	14 022	1 289
26 TOTAL DES CRÉDITS D'IMPÔT NON REMBOURSABLES	54 691	120 120	58 508	130 774	59 179	129 449
27 IMPÔT À PAYER	40 902	238 978	38 396	260 069	44 576	298 193
28 IMPÔT ET COTISATIONS À PAYER	45 210	252 327	43 954	276 464	49 278	312 086
CALCUL DU REMBOURSEMENT OU DU SOLDE À PAYER						
29 Impôt du Québec retenu à la source	44 619	225 186	41 882	233 351	47 833	287 351
30 Crédit d'impôt pour frais de garde d'enfants	4 883	2 059	3 647	2 165	5 607	2 542
31 Crédit d'impôt relatif à la prime au travail	4 350	2 322	6 111	4 140	4 465	2 557
32 Crédit d'impôt pour maintien à domicile d'une personne âgée	1 028	1 121	1 472	1 103	739	706
33 Remboursement TVQ aux salariés et sociétés	2 527	308	1 902	219	2 305	339
34 Remboursement d'impôts fonciers	7 737	2 291	8 525	2 778	7 196	2 153
35 Autres crédits	1 920	739	2 415	1 319	1 959	961
36 Impôt payé par acomptes, autres crédits	30 826	21 569	31 209	25 700	32 150	14 992
37 IMPÔT PAYÉ ET AUTRES CRÉDITS	49 869	263 605	49 716	282 616	53 095	320 916
38 SOLDE À PAYER	14 635	21 607	16 707	31 045	17 176	27 089
39 REMBOURSEMENT	36 156	-32 885	34 854	-37 196	37 469	-35 919
40 Remboursement anticipé	3 241	2 604	2 636	2 292	3 062	2 445
AUTRES CRÉDITS D'IMPÔT REMBOURSABLES						
41 Soutien aux enfants	9 945	18 944	8 420	18 188	11 562	21 776
42 Crédit pour TVQ	13 677	2 777	18 298	3 908	14 362	2 914

TABLEAU 10 (suite)

Sommaire des statistiques fiscales par circonscription électorale
Québec – 2007

(nombre de contribuables; montants en milliers de dollars)

Composantes	LaFontaine		Labelle		Lac-Saint-Jean	
	Nombre	Montant	Nombre	Montant	Nombre	Montant
1 Contribuables imposables	27 053		27 682		25 940	
2 Tous les contribuables	42 268		46 795		42 847	
CALCUL DU REVENU TOTAL						
3 Revenus d'emploi	29 075	929 132	29 095	729 458	28 691	856 809
4 Prestations d'assurance emploi	4 654	26 147	9 545	61 838	9 561	59 043
5 Revenus de retraite	11 224	186 655	15 884	267 772	12 887	231 813
6 Revenus de biens	18 514	80 856	17 542	100 350	16 065	53 120
7 Revenus nets d'entreprise et profession	2 693	37 867	4 815	65 112	2 564	56 784
8 Autres revenus	14 140	74 951	17 659	97 910	15 660	77 271
9 REVENU TOTAL	42 268	1 335 631	46 795	1 322 465	42 847	1 334 864
CALCUL DU REVENU NET ET DU REVENU IMPOSABLE						
10 Déductions reliées à l'emploi	29 903	28 064	30 796	27 286	29 439	25 783
11 Déductions reliées à la retraite	15 961	62 255	14 118	48 490	15 565	60 848
12 Déductions reliées aux placements	1 214	2 641	1 159	4 632	1 125	2 259
13 Autres déductions et rajustement des frais de placement	6 594	17 928	9 179	28 708	8 125	29 142
14 Total des déductions : calcul du revenu net et rajustement des frais de placement	32 142	110 888	33 509	109 116	31 774	118 032
15 Revenu net	41 145	1 225 456	45 548	1 215 367	41 620	1 217 264
16 Prestation universelle pour garde d'enfants	2 936	4 147	2 335	3 276	2 541	3 795
17 Total des déductions : calcul du revenu imposable	7 897	45 862	10 019	60 092	8 671	49 529
18 REVENU IMPOSABLE	41 135	1 184 154	45 412	1 159 146	41 644	1 172 130
CALCUL DES CRÉDITS D'IMPÔT NON REMBOURSABLES						
19 Montant de base	42 268	410 926	46 795	454 802	42 847	416 753
20 Montant complémentaire additionnel	94	23	175	30	169	29
21 Montant accordé pour personnes à charge	916	2 676	550	1 638	879	2 587
22 Autres montants accordés	25 956	47 841	29 851	52 409	28 365	50 757
23 Total des montants accordés	42 268	461 466	46 795	508 880	42 847	470 127
24 Crédit d'impôt pour nouveau diplômé travaillant dans une région ressource éloignée			377	712	1 047	1 827
25 Dons	8 019	912	6 827	499	8 972	645
26 TOTAL DES CRÉDITS D'IMPÔT NON REMBOURSABLES	42 268	93 208	46 795	102 990	42 847	96 500
27 IMPÔT À PAYER	27 053	124 379	27 682	107 513	25 940	117 180
28 IMPÔT ET COTISATIONS À PAYER	31 665	134 028	35 258	121 204	31 658	127 601
CALCUL DU REMBOURSEMENT OU DU SOLDE À PAYER						
29 Impôt du Québec retenu à la source	30 359	121 020	31 677	100 171	31 054	120 396
30 Crédit d'impôt pour frais de garde d'enfants	2 819	1 954	1 754	695	1 770	777
31 Crédit d'impôt relatif à la prime au travail	4 694	2 939	4 584	3 054	4 075	2 396
32 Crédit d'impôt pour maintien à domicile d'une personne âgée	1 743	1 179	860	782	1 367	1 177
33 Remboursement TVQ aux salariés et sociétés	712	97	973	141	1 297	134
34 Remboursement d'impôts fonciers	8 022	2 651	9 194	2 146	7 468	1 615
35 Autres crédits	2 058	1 131	2 010	792	1 527	606
36 Impôt payé par acomptes, autres crédits	23 605	6 036	25 382	12 178	23 209	10 235
37 IMPÔT PAYÉ ET AUTRES CRÉDITS	36 067	142 407	38 512	124 995	36 427	140 133
38 SOLDE À PAYER	11 789	13 963	14 882	17 721	11 099	10 851
39 REMBOURSEMENT	25 558	-22 342	26 188	-21 511	26 508	-23 383
40 Remboursement anticipé	1 871	1 489	2 588	1 927	2 852	2 331
AUTRES CRÉDITS D'IMPÔT REMBOURSABLES						
41 Soutien aux enfants	7 189	17 475	6 241	15 529	6 392	14 816
42 Crédit pour TVQ	15 860	3 288	19 230	4 395	15 231	3 336

TABLEAU 10 (suite)

Sommaire des statistiques fiscales par circonscription électorale
Québec – 2007

(nombre de contribuables; montants en milliers de dollars)

Composantes	Laporte		Laurier-Dorion		Laval-des-Rapides	
	Nombre	Montant	Nombre	Montant	Nombre	Montant
1 Contribuables imposables	31 750		27 741		33 254	
2 Tous les contribuables	46 740		54 305		51 547	
CALCUL DU REVENU TOTAL						
3 Revenus d'emploi	31 134	1 221 609	33 988	921 096	34 293	1 045 650
4 Prestations d'assurance emploi	4 360	24 369	6 089	31 561	5 459	28 092
5 Revenus de retraite	14 992	343 635	11 585	150 935	15 657	310 791
6 Revenus de biens	21 094	167 780	18 780	64 264	20 549	107 080
7 Revenus nets d'entreprise et profession	4 057	121 406	4 327	55 242	3 729	53 439
8 Autres revenus	15 699	91 765	22 410	125 136	17 866	92 611
9 REVENU TOTAL	46 740	1 970 594	54 305	1 348 257	51 547	1 637 692
CALCUL DU REVENU NET ET DU REVENU IMPOSABLE						
10 Déductions reliées à l'emploi	31 981	31 458	35 909	30 487	35 223	32 002
11 Déductions reliées à la retraite	18 162	91 112	15 869	61 451	17 849	68 715
12 Déductions reliées aux placements	2 890	12 104	884	1 823	1 572	3 169
13 Autres déductions et rajustement des frais de placement	8 954	44 363	8 717	13 196	8 762	36 330
14 Total des déductions : calcul du revenu net et rajustement des frais de placement	35 423	179 037	38 437	106 956	38 389	140 216
15 Revenu net	45 709	1 792 610	52 307	1 242 681	50 313	1 498 347
16 Prestation universelle pour garde d'enfants	2 604	3 797	3 841	5 317	2 916	4 044
17 Total des déductions : calcul du revenu imposable	8 015	47 069	10 792	63 795	9 453	48 405
18 REVENU IMPOSABLE	45 753	1 749 797	52 405	1 184 650	50 325	1 454 629
CALCUL DES CRÉDITS D'IMPÔT NON REMBOURSABLES						
19 Montant de base	46 740	454 244	54 305	527 893	51 547	500 531
20 Montant complémentaire additionnel	484	110	82	17	122	24
21 Montant accordé pour personnes à charge	820	2 363	739	2 147	797	2 285
22 Autres montants accordés	30 410	66 482	31 608	59 838	33 642	67 213
23 Total des montants accordés	46 740	523 199	54 305	589 894	51 547	570 054
24 Crédit d'impôt pour nouveau diplômé travaillant dans une région ressource éloignée						
25 Dons	11 645	1 909	7 805	894	9 722	982
26 TOTAL DES CRÉDITS D'IMPÔT NON REMBOURSABLES	46 739	106 557	54 305	118 889	51 547	114 999
27 IMPÔT À PAYER	31 750	224 408	27 741	105 459	33 254	150 142
28 IMPÔT ET COTISATIONS À PAYER	36 685	239 427	34 799	115 966	39 224	163 380
CALCUL DU REMBOURSEMENT OU DU SOLDE À PAYER						
29 Impôt du Québec retenu à la source	33 885	190 251	33 658	107 808	36 890	141 840
30 Crédit d'impôt pour frais de garde d'enfants	2 880	1 482	2 246	1 291	2 680	1 339
31 Crédit d'impôt relatif à la prime au travail	4 051	2 505	7 568	5 234	5 504	3 504
32 Crédit d'impôt pour maintien à domicile d'une personne âgée	1 671	1 551	194	185	2 272	1 550
33 Remboursement TVQ aux salariés et sociétés	1 373	172	765	69	987	110
34 Remboursement d'impôts fonciers	8 935	2 283	12 519	2 715	13 321	4 045
35 Autres crédits	1 778	736	2 599	1 129	2 289	989
36 Impôt payé par acomptes, autres crédits	25 508	31 637	28 799	5 501	28 248	12 442
37 IMPÔT PAYÉ ET AUTRES CRÉDITS	40 608	241 048	42 142	128 880	44 664	172 540
38 SOLDE À PAYER	14 467	26 428	12 886	13 620	14 001	18 140
39 REMBOURSEMENT	27 775	-28 049	31 612	-26 533	32 127	-27 301
40 Remboursement anticipé	2 374	1 957	2 280	1 807	2 846	2 180
AUTRES CRÉDITS D'IMPÔT REMBOURSABLES						
41 Soutien aux enfants	6 630	14 420	7 282	19 275	7 067	17 492
42 Crédit pour TVQ	16 266	3 516	28 180	6 466	21 075	4 578

TABLEAU 10 (suite)

Sommaire des statistiques fiscales par circonscription électorale
Québec – 2007

(nombre de contribuables; montants en milliers de dollars)

Composantes	Laviolette		Lotbinière		Louis-Hébert	
	Nombre	Montant	Nombre	Montant	Nombre	Montant
1 Contribuables imposables	20 153		21 415		39 087	
2 Tous les contribuables	34 925		35 286		52 732	
CALCUL DU REVENU TOTAL						
3 Revenus d'emploi	21 112	585 307	23 114	604 877	36 262	1 416 550
4 Prestations d'assurance emploi	6 438	35 959	6 285	31 960	3 943	21 278
5 Revenus de retraite	12 824	224 059	10 912	161 162	18 332	515 693
6 Revenus de biens	13 485	45 461	15 660	74 774	27 145	176 640
7 Revenus nets d'entreprise et profession	2 153	35 306	5 213	54 237	4 504	168 962
8 Autres revenus	13 866	72 302	13 005	62 869	16 970	91 209
9 REVENU TOTAL	34 925	998 414	35 286	989 900	52 732	2 390 370
CALCUL DU REVENU NET ET DU REVENU IMPOSABLE						
10 Déductions reliées à l'emploi	20 990	18 080	25 161	22 342	37 024	35 408
11 Déductions reliées à la retraite	11 378	40 501	12 499	40 845	24 104	132 808
12 Déductions reliées aux placements	811	1 620	929	2 598	4 113	10 740
13 Autres déductions et rajustement des frais de placement	6 372	27 004	7 182	17 308	10 423	70 342
14 Total des déductions : calcul du revenu net et rajustement des frais de placement	23 553	87 205	26 690	83 093	41 442	249 299
15 Revenu net	34 031	911 852	34 539	909 228	52 068	2 141 681
16 Prestation universelle pour garde d'enfants	1 768	2 553	2 029	3 078	2 139	3 073
17 Total des déductions : calcul du revenu imposable	8 485	57 268	8 622	54 469	8 637	52 301
18 REVENU IMPOSABLE	33 515	857 725	34 559	858 233	51 950	2 092 872
CALCUL DES CRÉDITS D'IMPÔT NON REMBOURSABLES						
19 Montant de base	34 925	339 656	35 286	343 342	52 732	513 213
20 Montant complémentaire additionnel	97	15	117	23	700	152
21 Montant accordé pour personnes à charge	529	1 526	443	1 332	1 137	3 552
22 Autres montants accordés	23 396	48 116	22 425	39 715	36 839	79 943
23 Total des montants accordés	34 925	389 313	35 286	384 412	52 732	596 859
24 Crédit d'impôt pour nouveau diplômé travaillant dans une région ressource éloignée	196	368			21	35
25 Dons	5 858	437	8 250	534	18 466	1 792
26 TOTAL DES CRÉDITS D'IMPÔT NON REMBOURSABLES	34 925	78 669	35 286	77 426	52 732	121 202
27 IMPÔT À PAYER	20 153	79 294	21 415	75 927	39 087	267 570
28 IMPÔT ET COTISATIONS À PAYER	25 502	88 022	27 430	85 981	43 582	286 060
CALCUL DU REMBOURSEMENT OU DU SOLDE À PAYER						
29 Impôt du Québec retenu à la source	23 352	82 076	24 259	75 370	41 908	230 041
30 Crédit d'impôt pour frais de garde d'enfants	1 165	408	2 298	905	3 130	1 364
31 Crédit d'impôt relatif à la prime au travail	2 880	1 778	3 787	2 658	3 816	1 726
32 Crédit d'impôt pour maintien à domicile d'une personne âgée	1 150	973	915	842	3 030	2 092
33 Remboursement TVQ aux salariés et sociétés	723	62	773	93	2 755	256
34 Remboursement d'impôts fonciers	7 675	1 644	6 212	1 441	9 732	2 594
35 Autres crédits	1 255	454	1 909	711	1 885	776
36 Impôt payé par acomptes, autres crédits	18 259	6 639	20 146	6 113	29 548	38 229
37 IMPÔT PAYÉ ET AUTRES CRÉDITS	29 100	96 953	29 711	91 635	48 398	289 907
38 SOLDE À PAYER	9 002	7 974	10 642	11 562	15 961	28 751
39 REMBOURSEMENT	20 979	-16 905	20 806	-17 215	33 576	-32 598
40 Remboursement anticipé	2 156	1 608	1 974	1 522	3 057	2 537
AUTRES CRÉDITS D'IMPÔT REMBOURSABLES						
41 Soutien aux enfants	4 634	11 579	5 185	13 534	6 011	10 896
42 Crédit pour TVQ	14 546	3 329	13 675	3 085	15 182	3 149

TABLEAU 10 (suite)

Sommaire des statistiques fiscales par circonscription électorale
Québec – 2007

(nombre de contribuables; montants en milliers de dollars)

Composantes	Lévis		Marguerite-Bourgeoys		Marguerite-D'Youville	
	Nombre	Montant	Nombre	Montant	Nombre	Montant
1 Contribuables imposables	36 726		32 023		41 551	
2 Tous les contribuables	52 162		50 110		52 825	
CALCUL DU REVENU TOTAL						
3 Revenus d'emploi	36 779	1 229 768	32 820	1 008 841	40 201	1 923 468
4 Prestations d'assurance emploi	6 346	30 906	4 560	24 989	5 111	33 065
5 Revenus de retraite	16 305	324 686	15 867	303 845	14 390	367 663
6 Revenus de biens	23 189	112 934	23 866	98 271	26 777	193 664
7 Revenus nets d'entreprise et profession	3 738	90 775	3 198	45 580	4 856	145 380
8 Autres revenus	18 348	88 410	17 374	90 823	14 115	81 392
9 REVENU TOTAL	**52 162**	**1 877 513**	**50 110**	**1 572 381**	**52 825**	**2 744 669**
CALCUL DU REVENU NET ET DU REVENU IMPOSABLE						
10 Déductions reliées à l'emploi	37 773	36 146	33 056	30 309	41 274	44 755
11 Déductions reliées à la retraite	23 554	97 891	17 720	68 851	27 838	158 306
12 Déductions reliées aux placements	1 933	5 413	1 841	3 928	3 665	11 156
13 Autres déductions et rajustement des frais de placement	8 752	39 598	8 282	30 224	9 952	59 687
14 Total des déductions : calcul du revenu net et rajustement des frais de placement	40 553	179 048	36 329	133 312	44 443	273 903
15 Revenu net	51 431	1 698 807	48 752	1 440 510	52 023	2 473 032
16 Prestation universelle pour garde d'enfants	2 762	3 925	3 027	4 152	3 764	5 711
17 Total des déductions : calcul du revenu imposable	9 480	49 730	8 824	43 557	6 621	43 791
18 REVENU IMPOSABLE	**51 398**	**1 653 399**	**48 770**	**1 401 621**	**52 076**	**2 435 228**
CALCUL DES CRÉDITS D'IMPÔT NON REMBOURSABLES						
19 Montant de base	52 162	507 220	50 110	486 669	52 825	514 098
20 Montant complémentaire additionnel	327	66	106	22	635	141
21 Montant accordé pour personnes à charge	655	1 879	900	2 774	914	2 601
22 Autres montants accordés	36 003	69 157	31 511	68 202	33 845	64 182
23 Total des montants accordés	52 162	578 322	50 110	557 668	52 825	581 022
24 Crédit d'impôt pour nouveau diplômé travaillant dans une région ressource éloignée	12	12				
25 Dons	13 667	1 125	10 773	1 430	15 966	1 702
26 TOTAL DES CRÉDITS D'IMPÔT NON REMBOURSABLES	**52 162**	**116 806**	**50 110**	**112 969**	**52 824**	**117 916**
27 IMPÔT À PAYER	**36 726**	**181 754**	**32 023**	**143 282**	**41 551**	**340 736**
28 IMPÔT ET COTISATIONS À PAYER	**42 452**	**195 831**	**37 714**	**156 075**	**45 100**	**356 927**
CALCUL DU REMBOURSEMENT OU DU SOLDE À PAYER						
29 Impôt du Québec retenu à la source	40 454	172 246	34 937	138 299	43 167	311 182
30 Crédit d'impôt pour frais de garde d'enfants	3 202	1 522	2 833	1 672	4 845	2 221
31 Crédit d'impôt relatif à la prime au travail	4 219	2 269	5 040	3 429	3 401	1 662
32 Crédit d'impôt pour maintien à domicile d'une personne âgée	1 822	1 900	1 096	1 293	1 440	1 378
33 Remboursement TVQ aux salariés et sociétés	1 841	195	826	108	3 062	366
34 Remboursement d'impôts fonciers	10 309	2 613	10 919	3 010	5 549	1 738
35 Autres crédits	1 997	706	2 217	1 033	1 431	678
36 Impôt payé par acomptes, autres crédits	30 053	18 128	27 030	10 139	28 041	28 967
37 IMPÔT PAYÉ ET AUTRES CRÉDITS	**46 570**	**206 288**	**42 434**	**165 407**	**48 448**	**360 710**
38 SOLDE À PAYER	**14 468**	**18 124**	**14 850**	**16 651**	**16 318**	**32 855**
39 REMBOURSEMENT	**33 476**	**-28 582**	**29 448**	**-25 982**	**33 329**	**-36 638**
40 Remboursement anticipé	3 161	2 463	2 257	1 873	2 547	2 185
AUTRES CRÉDITS D'IMPÔT REMBOURSABLES						
41 Soutien aux enfants	7 012	14 868	6 843	16 307	9 443	15 515
42 Crédit pour TVQ	17 631	3 729	19 999	4 335	10 383	2 075

TABLEAU 10 (suite)

Sommaire des statistiques fiscales par circonscription électorale
Québec – 2007

(nombre de contribuables; montants en milliers de dollars)

Composantes	Marie-Victorin		Marquette		Maskinongé	
	Nombre	Montant	Nombre	Montant	Nombre	Montant
1 Contribuables imposables	26 121		33 806		32 080	
2 Tous les contribuables	42 497		52 137		50 917	
CALCUL DU REVENU TOTAL						
3 Revenus d'emploi	27 693	822 073	35 409	1 225 024	33 244	1 042 241
4 Prestations d'assurance emploi	4 847	24 457	4 841	27 261	7 903	43 297
5 Revenus de retraite	12 744	228 538	14 623	293 010	16 311	276 630
6 Revenus de biens	15 085	68 087	21 585	138 466	20 859	100 144
7 Revenus nets d'entreprise et profession	2 899	46 349	3 631	71 762	4 205	83 978
8 Autres revenus	15 999	85 983	18 428	105 006	18 614	100 384
9 REVENU TOTAL	42 497	1 275 508	52 137	1 860 558	50 917	1 646 704
CALCUL DU REVENU NET ET DU REVENU IMPOSABLE						
10 Déductions reliées à l'emploi	28 342	25 096	35 844	34 138	34 776	31 640
11 Déductions reliées à la retraite	14 536	53 900	19 307	86 392	18 836	77 689
12 Déductions reliées aux placements	1 038	2 662	2 227	7 476	1 523	3 269
13 Autres déductions et rajustement des frais de placement	7 331	21 523	8 842	33 677	9 385	34 687
14 Total des déductions : calcul du revenu net et rajustement des frais de placement	30 846	103 181	39 080	161 683	37 601	147 285
15 Revenu net	41 506	1 172 867	50 872	1 699 746	49 838	1 500 114
16 Prestation universelle pour garde d'enfants	2 334	3 182	3 208	4 443	2 740	3 982
17 Total des déductions : calcul du revenu imposable	7 847	41 609	8 829	50 257	10 454	57 879
18 REVENU IMPOSABLE	41 467	1 135 050	50 805	1 655 183	49 724	1 446 621
CALCUL DES CRÉDITS D'IMPÔT NON REMBOURSABLES						
19 Montant de base	42 497	412 041	52 137	506 154	50 917	494 857
20 Montant complémentaire additionnel	118	25	240	58	248	48
21 Montant accordé pour personnes à charge	483	1 452	897	2 715	708	2 010
22 Autres montants accordés	28 731	57 158	32 743	66 268	33 201	61 303
23 Total des montants accordés	42 497	470 675	52 137	575 194	50 917	558 218
24 Crédit d'impôt pour nouveau diplômé travaillant dans une région ressource éloignée						
25 Dons	7 408	1 006	11 426	2 249	9 611	735
26 TOTAL DES CRÉDITS D'IMPÔT NON REMBOURSABLES	42 496	95 149	52 136	117 292	50 917	112 395
27 IMPÔT À PAYER	26 121	112 516	33 806	190 035	32 080	151 308
28 IMPÔT ET COTISATIONS À PAYER	31 204	122 325	39 381	203 143	39 067	165 304
CALCUL DU REMBOURSEMENT OU DU SOLDE À PAYER						
29 Impôt du Québec retenu à la source	29 654	109 734	36 859	172 987	36 132	145 919
30 Crédit d'impôt pour frais de garde d'enfants	1 767	902	3 002	1 686	2 851	1 179
31 Crédit d'impôt relatif à la prime au travail	4 147	2 620	4 893	3 240	4 526	2 901
32 Crédit d'impôt pour maintien à domicile d'une personne âgée	709	811	1 395	1 269	1 671	1 716
33 Remboursement TVQ aux salariés et sociétés	715	72	1 113	137	1 410	129
34 Remboursement d'impôts fonciers	9 657	1 896	9 175	2 098	10 120	2 481
35 Autres crédits	1 937	701	1 967	811	1 996	742
36 Impôt payé par acomptes, autres crédits	22 682	7 820	28 083	15 812	27 470	13 635
37 IMPÔT PAYÉ ET AUTRES CRÉDITS	35 462	129 634	43 774	208 196	43 331	174 734
38 SOLDE À PAYER	11 486	13 496	14 981	23 561	14 310	16 891
39 REMBOURSEMENT	25 592	-20 805	30 784	-28 614	30 849	-26 321
40 Remboursement anticipé	2 250	1 823	2 320	1 904	3 242	2 552
AUTRES CRÉDITS D'IMPÔT REMBOURSABLES						
41 Soutien aux enfants	5 356	13 419	7 613	17 615	7 375	16 590
42 Crédit pour TVQ	19 402	4 273	20 660	4 495	19 013	4 236

TABLEAU 10 (suite)

Sommaire des statistiques fiscales par circonscription électorale
Québec – 2007

(nombre de contribuables; montants en milliers de dollars)

Composantes	Masson		Matane		Matapédia	
	Nombre	Montant	Nombre	Montant	Nombre	Montant
1 Contribuables imposables	46 206		15 404		16 287	
2 Tous les contribuables	64 156		28 693		30 586	
CALCUL DU REVENU TOTAL						
3 Revenus d'emploi	49 568	1 713 347	17 020	413 922	18 688	455 588
4 Prestations d'assurance emploi	10 343	57 348	7 063	52 922	6 884	48 921
5 Revenus de retraite	13 040	222 822	10 176	146 024	10 118	138 909
6 Revenus de biens	22 346	78 722	8 883	26 726	9 890	30 547
7 Revenus nets d'entreprise et profession	5 102	68 092	1 895	28 732	2 950	36 324
8 Autres revenus	19 575	100 507	12 898	71 850	13 555	70 333
9 REVENU TOTAL	64 156	2 240 868	28 693	740 190	30 586	780 636
CALCUL DU REVENU NET ET DU REVENU IMPOSABLE						
10 Déductions reliées à l'emploi	51 420	50 735	17 693	15 052	19 660	17 890
11 Déductions reliées à la retraite	29 343	103 854	8 173	25 380	9 220	28 857
12 Déductions reliées aux placements	946	2 278	385	985	408	1 156
13 Autres déductions et rajustement des frais de placement	10 028	30 119	5 148	13 765	5 472	11 979
14 Total des déductions : calcul du revenu net et rajustement des frais de placement	53 469	186 986	19 113	55 182	20 975	59 883
15 Revenu net	62 451	2 055 474	27 987	685 467	29 809	721 731
16 Prestation universelle pour garde d'enfants	5 427	7 648	1 325	1 866	1 638	2 464
17 Total des déductions : calcul du revenu imposable	9 451	58 076	7 569	43 139	7 981	46 978
18 REVENU IMPOSABLE	62 600	2 005 442	27 778	644 493	29 653	677 587
CALCUL DES CRÉDITS D'IMPÔT NON REMBOURSABLES						
19 Montant de base	64 156	623 218	28 693	279 191	30 586	297 585
20 Montant complémentaire additionnel	111	23	76	14	85	15
21 Montant accordé pour personnes à charge	878	2 147	497	1 570	636	2 082
22 Autres montants accordés	41 574	61 381	18 357	29 617	19 405	32 962
23 Total des montants accordés	64 156	686 769	28 693	310 392	30 586	332 645
24 Crédit d'impôt pour nouveau diplômé travaillant dans une région ressource éloignée			430	780	539	909
25 Dons	11 144	625	4 638	295	5 271	321
26 TOTAL DES CRÉDITS D'IMPÔT NON REMBOURSABLES	64 155	137 987	28 690	63 156	30 586	67 761
27 IMPÔT À PAYER	46 206	221 695	15 404	55 561	16 287	57 136
28 IMPÔT ET COTISATIONS À PAYER	52 065	234 794	20 352	62 232	21 537	64 655
CALCUL DU REMBOURSEMENT OU DU SOLDE À PAYER						
29 Impôt du Québec retenu à la source	51 351	228 729	18 386	56 344	19 705	58 907
30 Crédit d'impôt pour frais de garde d'enfants	5 839	2 072	766	500	1 207	574
31 Crédit d'impôt relatif à la prime au travail	6 058	3 892	2 367	1 432	2 948	1 984
32 Crédit d'impôt pour maintien à domicile d'une personne âgée	770	833	769	455	839	765
33 Remboursement TVQ aux salariés et sociétés	1 436	211	613	76	1 063	143
34 Remboursement d'impôts fonciers	9 796	3 281	6 165	1 411	5 950	1 262
35 Autres crédits	2 346	943	1 114	562	1 645	747
36 Impôt payé par acomptes, autres crédits	35 735	6 538	15 052	5 023	16 385	5 076
37 IMPÔT PAYÉ ET AUTRES CRÉDITS	57 168	251 302	22 829	67 462	24 276	71 427
38 SOLDE À PAYER	16 852	18 934	7 915	6 742	8 238	7 159
39 REMBOURSEMENT	42 016	-35 443	16 262	-11 972	17 533	-13 931
40 Remboursement anticipé	4 214	3 288	2 537	1 789	2 073	1 547
AUTRES CRÉDITS D'IMPÔT REMBOURSABLES						
41 Soutien aux enfants	13 119	28 691	3 657	8 594	4 307	11 012
42 Crédit pour TVQ	17 843	3 664	12 628	2 894	13 305	3 116

TABLEAU 10 (suite)

Sommaire des statistiques fiscales par circonscription électorale Québec – 2007

(nombre de contribuables; montants en milliers de dollars)

Composantes	Mercier		Mille-Îles		Mirabel	
	Nombre	Montant	Nombre	Montant	Nombre	Montant
1 Contribuables imposables	27 090		41 786		35 725	
2 Tous les contribuables	41 278		58 548		50 315	
CALCUL DU REVENU TOTAL						
3 Revenus d'emploi	29 860	1 136 024	41 766	1 537 218	37 645	1 307 657
4 Prestations d'assurance emploi	4 534	28 028	5 955	34 580	8 222	47 285
5 Revenus de retraite	6 748	105 917	16 375	354 964	10 667	178 614
6 Revenus de biens	17 109	91 707	26 786	176 568	18 768	89 393
7 Revenus nets d'entreprise et profession	6 618	126 590	4 921	108 943	5 390	77 969
8 Autres revenus	13 875	83 975	17 608	92 389	15 174	78 815
9 REVENU TOTAL	41 278	1 572 262	58 548	2 304 699	50 315	1 779 758
CALCUL DU REVENU NET ET DU REVENU IMPOSABLE						
10 Déductions reliées à l'emploi	32 505	30 574	43 170	42 702	39 642	38 814
11 Déductions reliées à la retraite	18 594	95 400	25 219	113 558	22 284	83 346
12 Déductions reliées aux placements	1 336	4 663	2 526	9 225	1 113	3 222
13 Autres déductions et rajustement des frais de placement	8 372	16 116	10 153	45 167	8 691	25 786
14 Total des déductions : calcul du revenu net et rajustement des frais de placement	33 734	146 753	46 523	210 652	41 502	151 167
15 Revenu net	40 507	1 429 123	57 181	2 095 274	49 041	1 630 303
16 Prestation universelle pour garde d'enfants	1 935	2 613	3 920	5 583	4 597	6 707
17 Total des déductions : calcul du revenu imposable	7 504	58 239	9 224	54 144	7 670	50 702
18 REVENU IMPOSABLE	40 303	1 374 241	57 256	2 047 135	49 008	1 586 829
CALCUL DES CRÉDITS D'IMPÔT NON REMBOURSABLES						
19 Montant de base	41 278	401 239	58 548	569 359	50 315	488 860
20 Montant complémentaire additionnel	341	64	377	80	157	33
21 Montant accordé pour personnes à charge	372	1 108	1 108	3 216	484	1 217
22 Autres montants accordés	27 816	53 444	37 327	70 402	31 284	48 259
23 Total des montants accordés	41 278	455 855	58 548	643 058	50 315	538 368
24 Crédit d'impôt pour nouveau diplômé travaillant dans une région ressource éloignée						
25 Dons	8 842	1 173	13 604	1 615	8 879	517
26 TOTAL DES CRÉDITS D'IMPÔT NON REMBOURSABLES	41 278	92 357	58 548	130 238	50 315	108 194
27 IMPÔT À PAYER	27 090	164 722	41 786	246 731	35 725	177 718
28 IMPÔT ET COTISATIONS À PAYER	32 175	178 512	47 283	263 025	40 807	190 138
CALCUL DU REMBOURSEMENT OU DU SOLDE À PAYER						
29 Impôt du Québec retenu à la source	29 606	155 176	44 828	223 194	38 751	176 417
30 Crédit d'impôt pour frais de garde d'enfants	1 846	972	4 747	2 335	4 703	1 617
31 Crédit d'impôt relatif à la prime au travail	4 351	2 201	5 337	3 187	4 571	3 078
32 Crédit d'impôt pour maintien à domicile d'une personne âgée	357	574	1 633	1 262	364	375
33 Remboursement TVQ aux salariés et sociétés	1 225	102	1 657	229	1 301	175
34 Remboursement d'impôts fonciers	9 866	2 585	9 540	3 267	6 926	2 100
35 Autres crédits	2 239	733	2 442	1 217	1 820	693
36 Impôt payé par acomptes, autres crédits	23 276	13 732	32 557	23 260	27 872	8 018
37 IMPÔT PAYÉ ET AUTRES CRÉDITS	35 614	183 861	51 902	269 049	44 023	197 650
38 SOLDE À PAYER	11 590	20 809	17 512	28 661	14 897	18 936
39 REMBOURSEMENT	25 609	-26 158	36 122	-34 686	30 847	-26 448
40 Remboursement anticipé	1 679	1 466	3 156	2 556	2 780	2 235
AUTRES CRÉDITS D'IMPÔT REMBOURSABLES						
41 Soutien aux enfants	3 928	8 095	10 001	21 257	10 302	22 439
42 Crédit pour TVQ	18 552	4 007	17 024	3 485	13 974	2 965

TABLEAU 10 (suite)

Sommaire des statistiques fiscales par circonscription électorale Québec – 2007

(nombre de contribuables; montants en milliers de dollars)

Composantes	Mont-Royal		Montmagny-L'Islet		Montmorency	
	Nombre	Montant	Nombre	Montant	Nombre	Montant
1 Contribuables imposables	27 486		19 078		40 323	
2 Tous les contribuables	51 474		32 899		54 848	
CALCUL DU REVENU TOTAL						
3 Revenus d'emploi	31 619	1 176 173	20 472	541 128	41 916	1 483 012
4 Prestations d'assurance emploi	4 122	22 942	5 649	32 044	7 198	38 054
5 Revenus de retraite	11 235	254 649	11 222	165 740	13 920	267 784
6 Revenus de biens	21 337	377 140	13 635	51 202	24 395	97 517
7 Revenus nets d'entreprise et profession	5 239	256 087	3 468	38 072	4 344	86 925
8 Autres revenus	18 897	130 145	13 408	63 239	17 184	80 830
9 REVENU TOTAL	51 474	2 217 162	32 899	891 445	54 848	2 054 155
CALCUL DU REVENU NET ET DU REVENU IMPOSABLE						
10 Déductions reliées à l'emploi	34 311	32 283	21 691	18 988	43 359	41 977
11 Déductions reliées à la retraite	15 240	90 652	10 751	32 356	28 376	116 037
12 Déductions reliées aux placements	4 177	29 590	601	1 860	1 946	5 525
13 Autres déductions et rajustement des frais de placement	10 462	43 004	5 322	15 978	9 149	35 365
14 Total des déductions : calcul du revenu net et rajustement des frais de placement	38 091	195 530	22 999	69 182	45 556	198 904
15 Revenu net	49 025	2 025 472	32 123	823 091	54 025	1 857 729
16 Prestation universelle pour garde d'enfants	4 208	6 127	1 672	2 482	3 663	5 318
17 Total des déductions : calcul du revenu imposable	10 146	85 565	8 513	43 003	8 689	48 016
18 REVENU IMPOSABLE	49 018	1 947 896	32 082	782 887	54 023	1 815 442
CALCUL DES CRÉDITS D'IMPÔT NON REMBOURSABLES						
19 Montant de base	51 474	500 416	32 899	320 114	54 848	533 366
20 Montant complémentaire additionnel	1 242	297	91	19	276	53
21 Montant accordé pour personnes à charge	1 451	5 093	437	1 222	781	1 987
22 Autres montants accordés	25 888	58 887	20 649	39 688	37 588	61 924
23 Total des montants accordés	51 474	564 694	32 899	361 044	54 848	597 330
24 Crédit d'impôt pour nouveau diplômé travaillant dans une région ressource éloignée			15	21		
25 Dons	10 785	6 288	6 436	417	14 330	841
26 TOTAL DES CRÉDITS D'IMPÔT NON REMBOURSABLES	51 474	119 229	32 899	72 648	54 846	120 324
27 IMPÔT À PAYER	27 486	272 597	19 078	68 753	40 323	206 461
28 IMPÔT ET COTISATIONS À PAYER	32 947	290 435	24 658	76 994	45 279	219 007
CALCUL DU REMBOURSEMENT OU DU SOLDE À PAYER						
29 Impôt du Québec retenu à la source	30 536	173 154	21 843	68 254	44 352	204 069
30 Crédit d'impôt pour frais de garde d'enfants	3 669	3 198	1 213	587	4 241	1 597
31 Crédit d'impôt relatif à la prime au travail	7 372	5 401	2 922	1 823	4 258	2 349
32 Crédit d'impôt pour maintien à domicile d'une personne âgée	679	648	1 034	1 086	905	1 032
33 Remboursement TVQ aux salariés et sociétés	1 038	170	708	77	2 093	236
34 Remboursement d'impôts fonciers	7 291	1 482	6 834	1 642	7 720	2 229
35 Autres crédits	2 206	1 034	1 631	631	1 948	804
36 Impôt payé par acomptes, autres crédits	28 952	71 238	18 787	5 263	31 211	14 007
37 IMPÔT PAYÉ ET AUTRES CRÉDITS	39 925	278 356	26 964	82 489	49 556	232 161
38 SOLDE À PAYER	14 058	47 407	9 309	8 228	14 787	17 427
39 REMBOURSEMENT	28 094	-35 329	19 146	-13 723	36 010	-30 582
40 Remboursement anticipé	1 873	1 498	1 752	1 215	3 496	2 792
AUTRES CRÉDITS D'IMPÔT REMBOURSABLES						
41 Soutien aux enfants	8 362	21 533	4 365	10 559	9 467	18 504
42 Crédit pour TVQ	23 063	5 316	13 529	3 045	14 402	2 979

TABLEAU 10 (suite)

Sommaire des statistiques fiscales par circonscription électorale
Québec – 2007

(nombre de contribuables; montants en milliers de dollars)

Composantes	Mégantic-Compton		Nelligan		Nicolet-Yamaska	
	Nombre	Montant	Nombre	Montant	Nombre	Montant
1 Contribuables imposables	20 363		38 512		20 994	
2 Tous les contribuables	34 818		55 774		35 555	
CALCUL DU REVENU TOTAL						
3 Revenus d'emploi	21 985	565 165	41 550	1 831 808	22 734	638 857
4 Prestations d'assurance emploi	6 098	30 430	4 501	28 142	5 576	30 231
5 Revenus de retraite	10 832	164 062	11 798	252 663	11 108	170 988
6 Revenus de biens	14 134	62 658	26 426	183 024	14 793	75 572
7 Revenus nets d'entreprise et profession	5 428	50 957	4 976	120 151	4 182	55 325
8 Autres revenus	13 104	66 343	15 381	103 004	13 370	68 775
9 REVENU TOTAL	34 818	939 635	55 774	2 518 826	35 555	1 039 769
CALCUL DU REVENU NET ET DU REVENU IMPOSABLE						
10 Déductions reliées à l'emploi	24 046	20 877	43 122	46 051	24 462	21 394
11 Déductions reliées à la retraite	11 237	37 212	24 821	138 958	12 067	46 648
12 Déductions reliées aux placements	847	2 534	4 004	16 252	905	2 243
13 Autres déductions et rajustement des frais de placement	7 203	17 512	9 659	42 216	6 893	19 860
14 Total des déductions : calcul du revenu net et rajustement des frais de placement	25 691	78 134	45 872	243 478	26 087	90 145
15 Revenu net	33 985	863 061	53 994	2 279 193	34 690	950 985
16 Prestation universelle pour garde d'enfants	2 188	3 319	3 826	5 537	2 022	3 068
17 Total des déductions : calcul du revenu imposable	8 356	45 777	7 668	56 668	8 313	53 817
18 REVENU IMPOSABLE	33 975	821 373	54 115	2 228 718	34 607	900 646
CALCUL DES CRÉDITS D'IMPÔT NON REMBOURSABLES						
19 Montant de base	34 818	338 630	55 774	542 855	35 555	345 760
20 Montant complémentaire additionnel	94	17	498	125	140	27
21 Montant accordé pour personnes à charge	479	1 321	1 702	5 214	523	1 613
22 Autres montants accordés	21 681	37 707	30 198	62 421	22 211	40 680
23 Total des montants accordés	34 818	377 675	55 774	610 616	35 555	388 081
24 Crédit d'impôt pour nouveau diplômé travaillant dans une région ressource éloignée						
25 Dons	7 262	609	14 144	2 361	7 306	824
26 TOTAL DES CRÉDITS D'IMPÔT NON REMBOURSABLES	34 818	76 154	55 774	124 493	35 554	78 447
27 IMPÔT À PAYER	20 363	70 505	38 512	302 316	20 994	84 634
28 IMPÔT ET COTISATIONS À PAYER	26 333	80 618	43 131	317 360	26 783	94 982
CALCUL DU REMBOURSEMENT OU DU SOLDE À PAYER						
29 Impôt du Québec retenu à la source	22 917	70 012	41 579	276 542	23 861	83 345
30 Crédit d'impôt pour frais de garde d'enfants	1 929	601	5 061	2 951	2 041	744
31 Crédit d'impôt relatif à la prime au travail	3 747	2 685	5 627	3 441	3 764	2 552
32 Crédit d'impôt pour maintien à domicile d'une personne âgée	902	900	1 269	1 076	923	957
33 Remboursement TVQ aux salariés et sociétés	522	45	1 791	298	715	62
34 Remboursement d'impôts fonciers	6 410	1 472	7 090	2 412	6 093	1 337
35 Autres crédits	1 898	918	2 071	1 202	1 583	501
36 Impôt payé par acomptes, autres crédits	19 399	6 274	30 155	22 445	19 586	6 799
37 IMPÔT PAYÉ ET AUTRES CRÉDITS	28 584	86 088	48 599	322 485	29 104	100 257
38 SOLDE À PAYER	10 447	10 608	16 166	33 479	10 740	12 123
39 REMBOURSEMENT	20 025	-16 077	33 986	-38 604	20 351	-17 397
40 Remboursement anticipé	1 846	1 382	2 361	2 115	2 012	1 642
AUTRES CRÉDITS D'IMPÔT REMBOURSABLES						
41 Soutien aux enfants	5 225	13 579	10 354	19 974	5 216	13 024
42 Crédit pour TVQ	13 757	3 131	15 155	3 150	14 046	3 161

TABLEAU 10 (suite)

Sommaire des statistiques fiscales par circonscription électorale Québec – 2007

(nombre de contribuables; montants en milliers de dollars)

Composantes	Notre-Dame-de-Grâce		Orford		Outremont	
	Nombre	Montant	Nombre	Montant	Nombre	Montant
1 Contribuables imposables	25 906		38 312		25 735	
2 Tous les contribuables	42 163		55 948		43 818	
CALCUL DU REVENU TOTAL						
3 Revenus d'emploi	27 668	1 123 165	38 848	1 252 718	28 036	1 178 253
4 Prestations d'assurance emploi	3 101	20 628	8 628	46 266	3 021	19 317
5 Revenus de retraite	10 034	226 867	16 535	320 424	10 273	262 892
6 Revenus de biens	20 692	179 379	23 404	174 134	21 204	283 559
7 Revenus nets d'entreprise et profession	5 482	168 332	6 240	115 805	6 761	262 148
8 Autres revenus	14 823	94 675	19 360	97 878	14 906	107 027
9 REVENU TOTAL	**42 163**	**1 813 073**	**55 948**	**2 007 257**	**43 818**	**2 113 221**
CALCUL DU REVENU NET ET DU REVENU IMPOSABLE						
10 Déductions reliées à l'emploi	29 693	29 137	40 924	37 807	30 807	29 404
11 Déductions reliées à la retraite	15 919	94 107	22 275	93 238	15 694	100 226
12 Déductions reliées aux placements	3 284	13 500	2 497	9 241	3 641	20 429
13 Autres déductions et rajustement des frais de placement	8 880	32 445	11 189	40 957	9 840	35 580
14 Total des déductions : calcul du revenu net et rajustement des frais de placement	32 438	169 189	44 116	181 242	33 678	185 638
15 Revenu net	40 803	1 645 722	54 934	1 827 807	41 976	1 931 798
16 Prestation universelle pour garde d'enfants	2 672	3 759	3 815	5 666	2 655	4 391
17 Total des déductions : calcul du revenu imposable	8 276	62 633	10 106	60 068	9 436	81 939
18 REVENU IMPOSABLE	**40 627**	**1 587 497**	**54 904**	**1 774 028**	**41 625**	**1 855 318**
CALCUL DES CRÉDITS D'IMPÔT NON REMBOURSABLES						
19 Montant de base	42 163	409 956	55 948	544 063	43 818	426 051
20 Montant complémentaire additionnel	683	165	374	91	1 135	276
21 Montant accordé pour personnes à charge	1 146	3 920	699	2 009	1 185	4 008
22 Autres montants accordés	25 060	58 614	35 923	62 989	25 449	62 188
23 Total des montants accordés	42 163	472 655	55 948	609 152	43 818	492 523
24 Crédit d'impôt pour nouveau diplômé travaillant dans une région ressource éloignée						
25 Dons	10 975	3 438	12 653	1 492	11 576	6 547
26 TOTAL DES CRÉDITS D'IMPÔT NON REMBOURSABLES	**42 163**	**97 980**	**55 947**	**123 345**	**43 818**	**105 057**
27 IMPÔT À PAYER	**25 906**	**211 570**	**38 312**	**197 335**	**25 735**	**263 618**
28 IMPÔT ET COTISATIONS À PAYER	**30 734**	**226 818**	**45 206**	**213 686**	**31 211**	**282 798**
CALCUL DU REMBOURSEMENT OU DU SOLDE À PAYER						
29 Impôt du Québec retenu à la source	27 375	170 148	41 774	177 865	27 423	184 783
30 Crédit d'impôt pour frais de garde d'enfants	3 239	2 532	4 371	1 577	2 774	2 696
31 Crédit d'impôt relatif à la prime au travail	4 604	2 755	5 047	3 247	5 187	3 421
32 Crédit d'impôt pour maintien à domicile d'une personne âgée	550	729	1 195	1 150	827	860
33 Remboursement TVQ aux salariés et sociétés	1 112	154	1 506	153	1 184	153
34 Remboursement d'impôts fonciers	7 601	1 839	9 484	2 388	8 322	2 023
35 Autres crédits	1 675	754	2 049	802	1 874	793
36 Impôt payé par acomptes, autres crédits	23 133	33 958	32 156	20 422	25 005	58 009
37 IMPÔT PAYÉ ET AUTRES CRÉDITS	**34 942**	**225 165**	**48 961**	**216 132**	**36 276**	**272 811**
38 SOLDE À PAYER	**12 866**	**29 649**	**17 465**	**27 403**	**13 474**	**42 703**
39 REMBOURSEMENT	**23 996**	**-27 995**	**33 728**	**-29 849**	**24 822**	**-32 717**
40 Remboursement anticipé	1 572	1 357	3 244	2 565	1 557	1 367
AUTRES CRÉDITS D'IMPÔT REMBOURSABLES						
41 Soutien aux enfants	5 980	12 282	9 140	20 575	5 389	13 556
42 Crédit pour TVQ	16 522	3 664	17 715	3 912	17 466	3 900

TABLEAU 10 (suite)

Sommaire des statistiques fiscales par circonscription électorale Québec – 2007

(nombre de contribuables; montants en milliers de dollars)

Composantes	Papineau		Pointe-aux-Trembles		Pontiac	
	Nombre	Montant	Nombre	Montant	Nombre	Montant
1 Contribuables imposables	38 159		29 419		32 479	
2 Tous les contribuables	56 155		44 183		46 336	
CALCUL DU REVENU TOTAL						
3 Revenus d'emploi	39 486	1 333 917	30 565	1 003 012	33 714	1 333 558
4 Prestations d'assurance emploi	7 618	43 819	4 673	24 409	5 021	35 179
5 Revenus de retraite	15 036	276 250	13 037	242 982	11 712	254 212
6 Revenus de biens	18 885	75 267	16 994	66 133	16 750	69 845
7 Revenus nets d'entreprise et profession	5 660	81 108	2 356	36 187	4 735	82 944
8 Autres revenus	19 287	113 507	15 639	80 853	14 580	91 331
9 REVENU TOTAL	56 155	1 923 894	44 183	1 453 600	46 336	1 867 091
CALCUL DU REVENU NET ET DU REVENU IMPOSABLE						
10 Déductions reliées à l'emploi	41 017	39 692	30 798	28 464	34 578	34 317
11 Déductions reliées à la retraite	23 662	88 496	17 871	64 803	21 175	101 721
12 Déductions reliées aux placements	1 402	3 837	1 075	2 927	1 862	4 311
13 Autres déductions et rajustement des frais de placement	10 026	36 224	6 717	25 381	8 048	37 257
14 Total des déductions : calcul du revenu net et rajustement des frais de placement	43 771	168 249	33 191	121 575	36 922	177 606
15 Revenu net	54 781	1 758 030	43 240	1 332 863	45 007	1 690 693
16 Prestation universelle pour garde d'enfants	4 035	5 691	2 306	3 142	3 793	5 570
17 Total des déductions : calcul du revenu imposable	9 198	58 815	7 671	39 812	6 555	39 682
18 REVENU IMPOSABLE	54 655	1 705 636	43 214	1 296 601	45 065	1 657 041
CALCUL DES CRÉDITS D'IMPÔT NON REMBOURSABLES						
19 Montant de base	56 155	545 477	44 183	429 009	46 336	450 580
20 Montant complémentaire additionnel	171	31	93	21	227	40
21 Montant accordé pour personnes à charge	658	1 625	623	1 626	951	2 709
22 Autres montants accordés	35 070	53 903	30 336	57 152	27 931	47 294
23 Total des montants accordés	56 155	601 036	44 183	487 808	46 336	500 623
24 Crédit d'impôt pour nouveau diplômé travaillant dans une région ressource éloignée					87	190
25 Dons	10 489	934	8 091	780	11 446	1 634
26 TOTAL DES CRÉDITS D'IMPÔT NON REMBOURSABLES	56 154	121 165	44 183	98 344	46 336	101 952
27 IMPÔT À PAYER	38 159	188 040	29 419	136 713	32 479	205 618
28 IMPÔT ET COTISATIONS À PAYER	44 767	201 901	34 109	146 364	37 987	217 716
CALCUL DU REMBOURSEMENT OU DU SOLDE À PAYER						
29 Impôt du Québec retenu à la source	37 557	139 402	33 144	137 598	26 009	102 579
30 Crédit d'impôt pour frais de garde d'enfants	3 293	1 227	2 025	975	2 647	1 677
31 Crédit d'impôt relatif à la prime au travail	4 749	3 149	4 021	2 379	3 840	2 482
32 Crédit d'impôt pour maintien à domicile d'une personne âgée	396	478	1 503	1 643	360	528
33 Remboursement TVQ aux salariés et sociétés	741	100	802	94	665	73
34 Remboursement d'impôts fonciers	8 085	2 173	7 639	1 811	4 908	1 453
35 Autres crédits	1 655	770	1 836	792	1 113	555
36 Impôt payé par acomptes, autres crédits	32 537	40 435	23 595	7 333	29 283	74 070
37 IMPÔT PAYÉ ET AUTRES CRÉDITS	47 738	194 895	37 855	156 848	39 138	194 995
38 SOLDE À PAYER	21 090	30 001	11 808	11 602	21 261	40 018
39 REMBOURSEMENT	28 938	-22 995	27 390	-22 087	19 694	-17 298
40 Remboursement anticipé	2 463	1 919	2 705	2 074	1 800	1 389
AUTRES CRÉDITS D'IMPÔT REMBOURSABLES						
41 Soutien aux enfants	10 029	21 701	6 436	14 906	8 368	17 503
42 Crédit pour TVQ	17 337	3 758	16 858	3 548	12 429	2 674

TABLEAU 10 (suite)

Sommaire des statistiques fiscales par circonscription électorale
Québec – 2007

(nombre de contribuables; montants en milliers de dollars)

Composantes	Portneuf		Prévost		René-Lévesque	
	Nombre	Montant	Nombre	Montant	Nombre	Montant
1 Contribuables imposables	29 038		39 110		22 320	
2 Tous les contribuables	45 876		60 163		35 292	
CALCUL DU REVENU TOTAL						
3 Revenus d'emploi	30 361	917 318	40 462	1 247 110	25 002	829 181
4 Prestations d'assurance emploi	7 358	41 699	8 323	42 176	8 127	54 603
5 Revenus de retraite	15 456	263 027	18 705	329 472	10 192	173 852
6 Revenus de biens	19 349	80 375	23 132	102 125	11 493	31 600
7 Revenus nets d'entreprise et profession	4 220	58 995	4 516	78 675	1 808	53 349
8 Autres revenus	17 268	86 420	22 087	115 602	12 617	69 969
9 REVENU TOTAL	45 876	1 447 861	60 163	1 915 193	35 292	1 212 570
CALCUL DU REVENU NET ET DU REVENU IMPOSABLE						
10 Déductions reliées à l'emploi	31 561	28 947	41 582	38 376	24 632	21 179
11 Déductions reliées à la retraite	18 024	66 575	21 789	79 768	14 378	56 619
12 Déductions reliées aux placements	1 197	3 382	1 259	3 558	1 087	3 976
13 Autres déductions et rajustement des frais de placement	8 274	33 443	10 249	36 805	6 603	21 183
14 Total des déductions : calcul du revenu net et rajustement des frais de placement	33 938	132 347	44 819	158 507	26 270	102 957
15 Revenu net	44 955	1 316 432	59 006	1 757 609	34 096	1 109 952
16 Prestation universelle pour garde d'enfants	2 552	3 679	3 517	4 860	2 060	2 853
17 Total des déductions : calcul du revenu imposable	10 306	58 064	11 276	58 276	7 241	51 211
18 REVENU IMPOSABLE	44 896	1 262 464	59 022	1 704 717	33 668	1 062 039
CALCUL DES CRÉDITS D'IMPÔT NON REMBOURSABLES						
19 Montant de base	45 876	446 377	60 163	583 745	35 292	343 234
20 Montant complémentaire additionnel	147	29	193	38	114	22
21 Montant accordé pour personnes à charge	647	1 880	538	1 354	599	1 710
22 Autres montants accordés	29 875	56 296	40 022	73 403	23 399	40 025
23 Total des montants accordés	45 876	504 581	60 163	658 541	35 292	384 990
24 Crédit d'impôt pour nouveau diplômé travaillant dans une région ressource éloignée	10	19			626	1 270
25 Dons	10 502	733	10 571	706	8 772	465
26 TOTAL DES CRÉDITS D'IMPÔT NON REMBOURSABLES	45 876	101 671	60 161	132 430	35 292	78 735
27 IMPÔT À PAYER	29 038	125 175	39 110	175 960	22 320	119 191
28 IMPÔT ET COTISATIONS À PAYER	35 677	136 474	46 781	190 977	26 314	125 892
CALCUL DU REMBOURSEMENT OU DU SOLDE À PAYER						
29 Impôt du Québec retenu à la source	33 150	125 496	43 462	171 001	25 959	120 390
30 Crédit d'impôt pour frais de garde d'enfants	2 697	1 106	3 748	1 221	1 387	791
31 Crédit d'impôt relatif à la prime au travail	3 794	2 321	5 557	3 509	2 506	1 450
32 Crédit d'impôt pour maintien à domicile d'une personne âgée	972	665	1 433	1 412	510	199
33 Remboursement TVQ aux salariés et sociétés	1 122	146	1 212	152	674	56
34 Remboursement d'impôts fonciers	8 413	2 121	13 785	3 715	5 231	1 288
35 Autres crédits	1 842	753	2 293	799	1 161	518
36 Impôt payé par acomptes, autres crédits	24 999	8 159	32 422	12 747	18 090	2 345
37 IMPÔT PAYÉ ET AUTRES CRÉDITS	39 167	146 005	52 197	200 332	29 624	133 294
38 SOLDE À PAYER	12 911	14 141	17 484	19 470	8 719	12 140
39 REMBOURSEMENT	28 073	-23 672	36 748	-28 825	21 831	-19 542
40 Remboursement anticipé	2 812	2 224	3 471	2 647	2 441	2 050
AUTRES CRÉDITS D'IMPÔT REMBOURSABLES						
41 Soutien aux enfants	6 351	14 006	9 237	20 961	5 557	12 091
42 Crédit pour TVQ	15 946	3 533	22 887	5 023	12 077	2 639

TABLEAU 10 (suite)

Sommaire des statistiques fiscales par circonscription électorale
Québec – 2007

(nombre de contribuables; montants en milliers de dollars)

Composantes	Richelieu		Richmond		Rimouski	
	Nombre	Montant	Nombre	Montant	Nombre	Montant
1 Contribuables imposables	25 524		21 736		28 307	
2 Tous les contribuables	41 877		36 656		44 526	
CALCUL DU REVENU TOTAL						
3 Revenus d'emploi	25 813	824 799	23 239	635 519	30 138	896 074
4 Prestations d'assurance emploi	5 323	29 129	6 223	34 588	7 663	49 681
5 Revenus de retraite	14 663	257 587	11 440	178 046	14 609	272 918
6 Revenus de biens	17 476	69 391	14 557	74 160	18 240	80 107
7 Revenus nets d'entreprise et profession	2 994	45 295	4 477	44 955	3 550	85 751
8 Autres revenus	15 966	81 002	14 431	69 010	16 870	84 513
9 REVENU TOTAL	41 877	1 307 228	36 656	1 036 298	44 526	1 469 071
CALCUL DU REVENU NET ET DU REVENU IMPOSABLE						
10 Déductions reliées à l'emploi	26 579	22 710	24 960	21 634	31 052	28 497
11 Déductions reliées à la retraite	14 428	55 255	11 896	41 840	17 886	70 007
12 Déductions reliées aux placements	1 417	4 410	948	3 117	1 253	4 092
13 Autres déductions et rajustement des frais de placement	8 001	29 828	7 265	18 057	7 574	30 811
14 Total des déductions : calcul du revenu net et rajustement des frais de placement	29 414	112 204	26 883	84 648	33 029	133 407
15 Revenu net	40 755	1 196 334	35 672	953 598	43 822	1 336 368
16 Prestation universelle pour garde d'enfants	2 003	2 908	2 238	3 366	2 313	3 276
17 Total des déductions : calcul du revenu imposable	8 399	41 610	8 331	51 117	9 845	52 821
18 REVENU IMPOSABLE	40 779	1 157 927	35 641	906 446	43 695	1 287 194
CALCUL DES CRÉDITS D'IMPÔT NON REMBOURSABLES						
19 Montant de base	41 877	407 320	36 656	356 417	44 526	433 217
20 Montant complémentaire additionnel	126	22	104	24	283	55
21 Montant accordé pour personnes à charge	515	1 499	474	1 472	844	2 543
22 Autres montants accordés	27 781	56 652	22 625	40 155	30 755	56 808
23 Total des montants accordés	41 877	465 494	36 656	398 068	44 526	492 622
24 Crédit d'impôt pour nouveau diplômé travaillant dans une région ressource éloignée					967	1 781
25 Dons	8 788	495	7 814	582	10 957	1 416
26 TOTAL DES CRÉDITS D'IMPÔT NON REMBOURSABLES	41 876	93 602	36 656	80 201	44 526	101 724
27 IMPÔT À PAYER	25 524	117 144	21 736	82 888	28 307	132 664
28 IMPÔT ET COTISATIONS À PAYER	31 028	127 620	27 774	93 350	34 523	144 396
CALCUL DU REMBOURSEMENT OU DU SOLDE À PAYER						
29 Impôt du Québec retenu à la source	28 541	118 675	25 046	83 139	32 736	125 434
30 Crédit d'impôt pour frais de garde d'enfants	2 426	606	2 246	891	2 528	1 108
31 Crédit d'impôt relatif à la prime au travail	3 369	2 095	3 868	2 796	3 717	2 049
32 Crédit d'impôt pour maintien à domicile d'une personne âgée	1 141	1 166	993	1 181	1 813	1 283
33 Remboursement TVQ aux salariés et sociétés	760	45	679	68	1 616	174
34 Remboursement d'impôts fonciers	8 530	2 064	6 225	1 291	8 598	2 011
35 Autres crédits	1 501	603	1 644	628	1 813	637
36 Impôt payé par acomptes, autres crédits	21 441	8 569	20 283	5 086	24 846	13 766
37 IMPÔT PAYÉ ET AUTRES CRÉDITS	34 870	137 764	30 447	99 045	38 376	152 644
38 SOLDE À PAYER	11 229	11 319	10 826	12 175	12 551	14 591
39 REMBOURSEMENT	25 212	-21 464	21 373	-17 870	27 322	-22 839
40 Remboursement anticipé	2 400	1 904	1 759	1 432	3 064	2 361
AUTRES CRÉDITS D'IMPÔT REMBOURSABLES						
41 Soutien aux enfants	5 290	12 129	5 417	13 973	5 969	12 749
42 Crédit pour TVQ	15 650	3 491	14 154	3 231	16 497	3 617

TABLEAU 10 (suite)

Sommaire des statistiques fiscales par circonscription électorale
Québec – 2007

(nombre de contribuables; montants en milliers de dollars)

Composantes	Rivière-du-Loup		Robert-Baldwin		Roberval	
	Nombre	Montant	Nombre	Montant	Nombre	Montant
1 Contribuables imposables	20 773		34 127		26 553	
2 Tous les contribuables	35 031		53 735		46 395	
CALCUL DU REVENU TOTAL						
3 Revenus d'emploi	22 724	610 331	37 418	1 399 312	30 694	857 553
4 Prestations d'assurance emploi	6 482	40 144	4 196	25 131	11 009	70 655
5 Revenus de retraite	11 656	186 963	12 849	263 263	14 132	218 039
6 Revenus de biens	14 537	64 060	25 100	181 859	16 483	55 693
7 Revenus nets d'entreprise et profession	3 305	61 283	5 172	122 210	3 499	61 699
8 Autres revenus	13 740	65 110	16 358	99 176	17 725	94 803
9 REVENU TOTAL	35 031	1 027 913	53 735	2 090 983	46 395	1 358 467
CALCUL DU REVENU NET ET DU REVENU IMPOSABLE						
10 Déductions reliées à l'emploi	23 751	21 856	39 104	39 073	31 374	28 553
11 Déductions reliées à la retraite	12 465	43 418	20 297	109 276	16 509	60 734
12 Déductions reliées aux placements	872	2 030	3 954	16 341	872	2 569
13 Autres déductions et rajustement des frais de placement	5 819	17 788	10 141	35 371	8 908	26 832
14 Total des déductions : calcul du revenu net et rajustement des frais de placement	25 218	85 092	42 325	200 061	33 818	118 688
15 Revenu net	34 376	943 305	51 672	1 893 109	45 117	1 240 723
16 Prestation universelle pour garde d'enfants	1 835	2 667	3 627	5 386	2 654	3 862
17 Total des déductions : calcul du revenu imposable	8 494	49 048	8 593	57 251	11 116	82 896
18 REVENU IMPOSABLE	34 313	897 126	51 864	1 842 134	44 638	1 162 577
CALCUL DES CRÉDITS D'IMPÔT NON REMBOURSABLES						
19 Montant de base	35 031	340 904	53 735	522 861	46 395	450 935
20 Montant complémentaire additionnel	203	38	446	101	178	31
21 Montant accordé pour personnes à charge	565	1 706	1 899	6 258	984	3 007
22 Autres montants accordés	22 838	42 235	28 484	62 992	30 283	52 506
23 Total des montants accordés	35 031	384 883	53 735	592 212	46 395	506 480
24 Crédit d'impôt pour nouveau diplômé travaillant dans une région ressource éloignée	733	1 286			1 091	1 969
25 Dons	7 067	613	13 065	3 584	9 436	757
26 TOTAL DES CRÉDITS D'IMPÔT NON REMBOURSABLES	35 031	78 878	53 735	122 036	46 394	104 025
27 IMPÔT À PAYER	20 773	84 274	34 127	229 776	26 553	108 975
28 IMPÔT ET COTISATIONS À PAYER	26 449	94 045	39 387	245 386	33 492	120 566
CALCUL DU REMBOURSEMENT OU DU SOLDE À PAYER						
29 Impôt du Québec retenu à la source	24 075	79 245	37 237	202 895	32 028	112 730
30 Crédit d'impôt pour frais de garde d'enfants	1 526	942	4 499	3 256	1 608	662
31 Crédit d'impôt relatif à la prime au travail	3 127	1 867	6 090	4 052	4 133	2 453
32 Crédit d'impôt pour maintien à domicile d'une personne âgée	1 276	1 406	1 366	988	1 341	1 315
33 Remboursement TVQ aux salariés et sociétés	938	126	1 290	212	1 723	227
34 Remboursement d'impôts fonciers	7 560	1 746	7 589	2 397	8 734	2 116
35 Autres crédits	1 553	591	2 223	1 215	1 734	684
36 Impôt payé par acomptes, autres crédits	20 177	9 845	29 061	21 619	25 709	9 869
37 IMPÔT PAYÉ ET AUTRES CRÉDITS	29 537	99 950	44 933	248 874	38 658	133 143
38 SOLDE À PAYER	9 887	10 886	15 805	31 130	11 812	11 311
39 REMBOURSEMENT	21 004	-16 792	31 122	-34 618	28 186	-23 889
40 Remboursement anticipé	1 939	1 431	2 096	1 789	3 288	2 506
AUTRES CRÉDITS D'IMPÔT REMBOURSABLES						
41 Soutien aux enfants	4 598	10 562	8 879	20 115	6 760	16 091
42 Crédit pour TVQ	13 629	3 101	17 666	3 756	17 180	3 866

TABLEAU 10 (suite)

Sommaire des statistiques fiscales par circonscription électorale
Québec – 2007

(nombre de contribuables; montants en milliers de dollars)

Composantes	Rosemont		Rousseau		Rouyn-Noranda–Témiscamingue	
	Nombre	Montant	Nombre	Montant	Nombre	Montant
1 Contribuables imposables	35 082		33 855		26 805	
2 Tous les contribuables	55 599		55 050		43 468	
CALCUL DU REVENU TOTAL						
3 Revenus d'emploi	36 067	1 204 724	36 765	1 047 636	29 923	1 007 345
4 Prestations d'assurance emploi	5 548	31 102	9 290	52 918	7 889	49 108
5 Revenus de retraite	16 625	311 382	14 284	220 861	12 409	206 970
6 Revenus de biens	24 045	113 553	17 531	76 315	16 681	70 274
7 Revenus nets d'entreprise et profession	4 042	85 004	5 067	64 086	3 152	59 734
8 Autres revenus	21 453	112 157	19 876	109 999	16 599	89 230
9 REVENU TOTAL	**55 599**	**1 857 954**	**55 050**	**1 571 842**	**43 468**	**1 482 684**
CALCUL DU REVENU NET ET DU REVENU IMPOSABLE						
10 Déductions reliées à l'emploi	36 874	33 535	38 853	35 038	30 673	26 574
11 Déductions reliées à la retraite	21 129	92 533	18 804	59 427	16 518	68 231
12 Déductions reliées aux placements	1 773	4 269	779	2 005	1 067	3 009
13 Autres déductions et rajustement des frais de placement	9 206	28 891	9 999	26 073	7 673	24 481
14 Total des déductions : calcul du revenu net et rajustement des frais de placement	40 083	159 227	41 455	122 544	32 662	122 296
15 Revenu net	54 441	1 700 613	53 155	1 451 290	42 437	1 362 705
16 Prestation universelle pour garde d'enfants	3 021	4 077	3 986	5 734	2 716	3 904
17 Total des déductions : calcul du revenu imposable	11 141	60 035	10 425	66 073	9 568	77 293
18 REVENU IMPOSABLE	**54 368**	**1 645 199**	**53 154**	**1 391 756**	**42 097**	**1 289 720**
CALCUL DES CRÉDITS D'IMPÔT NON REMBOURSABLES						
19 Montant de base	55 599	540 042	55 050	534 521	43 468	422 469
20 Montant complémentaire additionnel	266	57	104	19	207	42
21 Montant accordé pour personnes à charge	690	2 052	558	1 419	642	1 851
22 Autres montants accordés	38 889	84 101	34 190	52 186	28 541	48 696
23 Total des montants accordés	55 599	626 252	55 050	588 144	43 468	473 058
24 Crédit d'impôt pour nouveau diplômé travaillant dans une région ressource éloignée					1 014	2 036
25 Dons	11 705	1 565	7 617	525	8 832	708
26 TOTAL DES CRÉDITS D'IMPÔT NON REMBOURSABLES	**55 599**	**126 824**	**55 050**	**118 161**	**43 468**	**97 359**
27 IMPÔT À PAYER	**35 082**	**178 045**	**33 855**	**132 595**	**26 805**	**140 892**
28 IMPÔT ET COTISATIONS À PAYER	**41 904**	**192 223**	**41 161**	**145 797**	**32 734**	**151 239**
CALCUL DU REMBOURSEMENT OU DU SOLDE À PAYER						
29 Impôt du Québec retenu à la source	38 524	167 724	38 651	135 100	31 145	137 963
30 Crédit d'impôt pour frais de garde d'enfants	2 553	1 427	3 854	1 222	2 327	718
31 Crédit d'impôt relatif à la prime au travail	5 166	3 112	5 789	4 336	3 754	2 239
32 Crédit d'impôt pour maintien à domicile d'une personne âgée	1 549	1 150	744	870	790	762
33 Remboursement TVQ aux salariés et sociétés	1 438	113	770	105	1 075	85
34 Remboursement d'impôts fonciers	13 636	3 014	9 945	2 726	7 859	1 713
35 Autres crédits	2 471	888	2 239	833	1 506	564
36 Impôt payé par acomptes, autres crédits	29 922	18 350	29 511	6 744	23 472	14 106
37 IMPÔT PAYÉ ET AUTRES CRÉDITS	**46 910**	**202 790**	**45 799**	**155 831**	**36 943**	**161 891**
38 SOLDE À PAYER	**15 374**	**19 017**	**15 198**	**16 574**	**12 147**	**14 468**
39 REMBOURSEMENT	**33 763**	**-29 585**	**32 961**	**-26 608**	**26 298**	**-25 120**
40 Remboursement anticipé	2 587	2 071	3 390	2 732	2 837	2 297
AUTRES CRÉDITS D'IMPÔT REMBOURSABLES						
41 Soutien aux enfants	6 539	14 793	9 878	24 864	7 015	15 563
42 Crédit pour TVQ	25 281	5 646	20 257	4 472	15 227	3 433

TABLEAU 10 (suite)

Sommaire des statistiques fiscales par circonscription électorale
Québec – 2007

(nombre de contribuables; montants en milliers de dollars)

Composantes	Saint-François		Saint-Henri–Sainte-Anne		Saint-Hyacinthe	
	Nombre	Montant	Nombre	Montant	Nombre	Montant
1 Contribuables imposables	29 224		30 718		33 530	
2 Tous les contribuables	47 200		55 002		51 365	
CALCUL DU REVENU TOTAL						
3 Revenus d'emploi	30 797	883 857	35 248	1 157 261	34 476	1 021 813
4 Prestations d'assurance emploi	6 181	29 165	5 258	29 032	6 802	34 349
5 Revenus de retraite	14 858	251 126	12 433	194 337	15 970	267 939
6 Revenus de biens	19 717	83 980	19 767	95 858	22 507	137 504
7 Revenus nets d'entreprise et profession	4 308	64 766	4 193	73 209	4 248	74 445
8 Autres revenus	18 897	92 141	22 608	133 019	18 919	96 028
9 REVENU TOTAL	47 200	1 405 063	55 002	1 682 741	51 365	1 632 109
CALCUL DU REVENU NET ET DU REVENU IMPOSABLE						
10 Déductions reliées à l'emploi	32 259	28 218	36 755	33 661	36 127	32 755
11 Déductions reliées à la retraite	17 353	62 380	18 321	81 010	19 537	69 569
12 Déductions reliées aux placements	1 372	3 159	1 619	5 420	1 443	3 894
13 Autres déductions et rajustement des frais de placement	8 349	22 964	9 584	20 081	8 589	28 434
14 Total des déductions : calcul du revenu net et rajustement des frais de placement	34 661	116 722	39 749	140 173	38 765	134 652
15 Revenu net	46 407	1 289 680	53 332	1 545 046	50 598	1 498 578
16 Prestation universelle pour garde d'enfants	2 798	3 992	3 422	4 776	2 829	4 075
17 Total des déductions : calcul du revenu imposable	10 539	55 680	10 312	67 309	10 451	60 973
18 REVENU IMPOSABLE	46 272	1 238 377	53 186	1 483 239	50 553	1 442 024
CALCUL DES CRÉDITS D'IMPÔT NON REMBOURSABLES						
19 Montant de base	47 200	458 740	55 002	533 955	51 365	499 065
20 Montant complémentaire additionnel	190	56	241	47	181	33
21 Montant accordé pour personnes à charge	715	2 121	726	2 172	513	1 388
22 Autres montants accordés	32 014	61 801	33 268	65 721	34 731	65 062
23 Total des montants accordés	47 200	522 718	55 002	601 895	51 365	565 550
24 Crédit d'impôt pour nouveau diplômé travaillant dans une région ressource éloignée						
25 Dons	10 031	1 435	9 280	1 347	10 896	1 395
26 TOTAL DES CRÉDITS D'IMPÔT NON REMBOURSABLES	47 200	105 997	55 002	121 732	51 365	114 513
27 IMPÔT À PAYER	29 224	117 455	30 718	159 007	33 530	143 461
28 IMPÔT ET COTISATIONS À PAYER	35 987	130 506	36 947	170 303	40 177	158 122
CALCUL DU REMBOURSEMENT OU DU SOLDE À PAYER						
29 Impôt du Québec retenu à la source	32 764	114 510	35 620	153 817	36 545	132 778
30 Crédit d'impôt pour frais de garde d'enfants	3 086	953	2 014	1 160	3 095	957
31 Crédit d'impôt relatif à la prime au travail	4 735	2 848	6 037	3 852	4 696	2 799
32 Crédit d'impôt pour maintien à domicile d'une personne âgée	1 765	2 300	332	304	1 611	2 107
33 Remboursement TVQ aux salariés et sociétés	1 162	86	984	116	1 200	109
34 Remboursement d'impôts fonciers	10 561	2 113	10 152	2 262	10 747	2 458
35 Autres crédits	2 010	690	2 250	846	2 077	674
36 Impôt payé par acomptes, autres crédits	26 630	10 829	27 946	10 885	30 258	15 581
37 IMPÔT PAYÉ ET AUTRES CRÉDITS	40 323	138 646	42 861	180 395	44 157	163 937
38 SOLDE À PAYER	13 598	13 976	13 513	18 772	15 253	18 941
39 REMBOURSEMENT	28 609	-22 115	31 581	-28 864	30 987	-24 756
40 Remboursement anticipé	3 022	2 188	2 516	2 130	2 926	2 077
AUTRES CRÉDITS D'IMPÔT REMBOURSABLES						
41 Soutien aux enfants	6 867	16 861	7 285	20 524	7 222	17 036
42 Crédit pour TVQ	19 458	4 290	26 737	5 949	20 049	4 355

TABLEAU 10 (suite)

Sommaire des statistiques fiscales par circonscription électorale Québec – 2007

(nombre de contribuables; montants en milliers de dollars)

Composantes	Saint-Jean		Saint-Laurent		Saint-Maurice	
	Nombre	Montant	Nombre	Montant	Nombre	Montant
1 Contribuables imposables	39 797		34 062		22 161	
2 Tous les contribuables	57 654		60 408		37 216	
CALCUL DU REVENU TOTAL						
3 Revenus d'emploi	41 335	1 379 895	37 413	1 363 661	22 599	636 018
4 Prestations d'assurance emploi	7 500	40 659	5 177	32 917	6 077	32 813
5 Revenus de retraite	16 104	294 350	15 278	278 345	13 623	247 518
6 Revenus de biens	22 333	121 607	26 685	235 863	14 662	52 027
7 Revenus nets d'entreprise et profession	4 347	83 837	5 432	163 759	2 064	37 887
8 Autres revenus	19 539	98 685	21 601	125 994	15 308	81 997
9 REVENU TOTAL	57 654	2 019 064	60 408	2 200 573	37 216	1 088 283
CALCUL DU REVENU NET ET DU REVENU IMPOSABLE						
10 Déductions reliées à l'emploi	42 336	40 676	39 830	38 483	22 837	19 633
11 Déductions reliées à la retraite	24 012	94 222	19 505	110 142	12 340	46 347
12 Déductions reliées aux placements	1 890	4 058	3 630	16 968	1 199	1 821
13 Autres déductions et rajustement des frais de placement	9 709	35 723	11 268	32 880	7 243	28 199
14 Total des déductions : calcul du revenu net et rajustement des frais de placement	45 300	174 679	43 681	198 474	25 571	95 999
15 Revenu net	56 569	1 845 691	57 822	2 005 212	36 354	992 944
16 Prestation universelle pour garde d'enfants	3 913	5 458	4 847	7 145	1 716	2 410
17 Total des déductions : calcul du revenu imposable	9 798	51 185	11 774	74 814	7 796	39 674
18 REVENU IMPOSABLE	56 573	1 800 556	57 979	1 938 337	36 322	956 002
CALCUL DES CRÉDITS D'IMPÔT NON REMBOURSABLES						
19 Montant de base	57 654	559 890	60 408	587 439	37 216	361 552
20 Montant complémentaire additionnel	231	44	663	138	116	21
21 Montant accordé pour personnes à charge	662	1 804	1 556	5 074	534	1 528
22 Autres montants accordés	38 423	68 579	32 452	71 195	25 612	53 368
23 Total des montants accordés	57 654	630 318	60 408	663 846	37 216	416 469
24 Crédit d'impôt pour nouveau diplômé travaillant dans une région ressource éloignée					12	28
25 Dons	11 963	947	12 876	3 499	6 679	636
26 TOTAL DES CRÉDITS D'IMPÔT NON REMBOURSABLES	57 654	127 018	60 408	136 273	37 216	83 961
27 IMPÔT À PAYER	39 797	197 665	34 062	240 618	22 161	90 117
28 IMPÔT ET COTISATIONS À PAYER	45 951	211 590	41 185	259 128	27 332	99 693
CALCUL DU REMBOURSEMENT OU DU SOLDE À PAYER						
29 Impôt du Québec retenu à la source	43 370	188 470	37 515	196 557	25 213	91 083
30 Crédit d'impôt pour frais de garde d'enfants	3 058	1 235	4 151	2 995	1 495	589
31 Crédit d'impôt relatif à la prime au travail	4 915	2 961	7 481	5 582	3 236	2 014
32 Crédit d'impôt pour maintien à domicile d'une personne âgée	1 529	1 450	1 687	1 728	1 398	1 498
33 Remboursement TVQ aux salariés et sociétés	1 489	169	1 459	227	734	54
34 Remboursement d'impôts fonciers	11 629	3 000	9 357	2 754	8 752	1 755
35 Autres crédits	2 228	844	2 439	1 394	1 398	517
36 Impôt payé par acomptes, autres crédits	31 729	16 621	31 734	35 119	19 346	7 232
37 IMPÔT PAYÉ ET AUTRES CRÉDITS	50 839	220 729	47 419	261 307	31 350	108 514
38 SOLDE À PAYER	16 399	20 583	16 977	35 791	9 933	9 377
39 REMBOURSEMENT	36 127	-29 722	33 245	-37 971	22 644	-18 199
40 Remboursement anticipé	3 862	2 906	2 247	1 985	2 506	1 901
AUTRES CRÉDITS D'IMPÔT REMBOURSABLES						
41 Soutien aux enfants	9 413	20 538	9 395	22 682	4 709	11 102
42 Crédit pour TVQ	19 485	4 195	24 474	5 513	15 626	3 557

TABLEAU 10 (suite)

Sommaire des statistiques fiscales par circonscription électorale
Québec – 2007

(nombre de contribuables; montants en milliers de dollars)

Composantes	Sainte-Marie–Saint-Jacques		Shefford		Sherbrooke	
	Nombre	Montant	Nombre	Montant	Nombre	Montant
1 Contribuables imposables	24 852		38 318		30 127	
2 Tous les contribuables	42 734		57 890		50 241	
CALCUL DU REVENU TOTAL						
3 Revenus d'emploi	28 011	1 041 756	39 706	1 205 926	31 983	947 911
4 Prestations d'assurance emploi	3 604	19 906	8 184	42 746	5 737	26 288
5 Revenus de retraite	8 637	139 522	17 373	293 159	15 729	309 610
6 Revenus de biens	15 092	136 325	23 351	130 653	20 602	122 627
7 Revenus nets d'entreprise et profession	5 324	121 785	4 588	83 347	4 304	120 437
8 Autres revenus	17 216	109 145	20 666	101 041	21 538	115 133
9 REVENU TOTAL	42 734	1 568 460	57 890	1 856 905	50 241	1 642 035
CALCUL DU REVENU NET ET DU REVENU IMPOSABLE						
10 Déductions reliées à l'emploi	30 194	27 962	41 129	37 874	33 321	28 917
11 Déductions reliées à la retraite	15 596	79 811	21 159	82 288	17 324	75 423
12 Déductions reliées aux placements	1 524	7 875	1 773	4 885	2 048	6 415
13 Autres déductions et rajustement des frais de placement	8 233	16 855	9 718	31 672	9 397	35 660
14 Total des déductions : calcul du revenu net et rajustement des frais de placement	32 122	132 503	44 217	156 719	36 429	146 414
15 Revenu net	41 753	1 438 293	56 865	1 701 834	49 433	1 496 193
16 Prestation universelle pour garde d'enfants	1 643	2 232	3 616	5 269	2 635	3 652
17 Total des déductions : calcul du revenu imposable	7 943	61 307	11 092	52 660	11 487	62 865
18 REVENU IMPOSABLE	41 490	1 379 803	56 891	1 654 874	49 166	1 437 516
CALCUL DES CRÉDITS D'IMPÔT NON REMBOURSABLES						
19 Montant de base	42 734	414 930	57 890	562 005	50 241	488 230
20 Montant complémentaire additionnel	433	94	226	41	487	152
21 Montant accordé pour personnes à charge	366	1 068	528	1 511	786	2 339
22 Autres montants accordés	27 222	53 224	37 236	67 450	34 171	69 223
23 Total des montants accordés	42 734	469 315	57 890	631 007	50 241	559 944
24 Crédit d'impôt pour nouveau diplômé travaillant dans une région ressource éloignée					12	25
25 Dons	7 369	1 624	11 548	1 177	11 421	1 607
26 TOTAL DES CRÉDITS D'IMPÔT NON REMBOURSABLES	42 734	95 495	57 890	127 387	50 239	113 625
27 IMPÔT À PAYER	24 852	169 278	38 318	169 953	30 127	152 866
28 IMPÔT ET COTISATIONS À PAYER	29 849	182 066	45 664	184 944	36 733	167 636
CALCUL DU REMBOURSEMENT OU DU SOLDE À PAYER						
29 Impôt du Québec retenu à la source	27 706	145 375	42 365	160 308	34 387	132 042
30 Crédit d'impôt pour frais de garde d'enfants	1 077	633	3 378	1 414	2 836	964
31 Crédit d'impôt relatif à la prime au travail	4 434	2 216	5 334	3 295	5 193	2 886
32 Crédit d'impôt pour maintien à domicile d'une personne âgée	612	666	1 627	1 955	2 242	2 312
33 Remboursement TVQ aux salariés et sociétés	884	90	1 240	126	1 362	119
34 Remboursement d'impôts fonciers	9 286	2 082	11 827	2 371	12 987	2 523
35 Autres crédits	1 971	656	2 132	730	2 145	741
36 Impôt payé par acomptes, autres crédits	22 458	17 463	32 575	17 062	27 865	26 998
37 IMPÔT PAYÉ ET AUTRES CRÉDITS	33 824	179 862	50 471	193 019	43 069	174 938
38 SOLDE À PAYER	11 543	25 711	17 012	20 481	13 659	19 042
39 REMBOURSEMENT	24 155	-23 507	35 460	-28 556	31 052	-26 345
40 Remboursement anticipé	1 735	1 466	3 805	2 816	3 050	2 274
AUTRES CRÉDITS D'IMPÔT REMBOURSABLES						
41 Soutien aux enfants	3 165	8 217	8 753	20 400	6 552	15 649
42 Crédit pour TVQ	22 052	4 885	21 619	4 774	22 093	4 931

TABLEAU 10 (suite)

Sommaire des statistiques fiscales par circonscription électorale
Québec – 2007

(nombre de contribuables; montants en milliers de dollars)

Composantes	Soulanges		Taillon		Taschereau	
	Nombre	Montant	Nombre	Montant	Nombre	Montant
1 Contribuables imposables	30 586		39 594		27 692	
2 Tous les contribuables	42 581		58 461		47 986	
CALCUL DU REVENU TOTAL						
3 Revenus d'emploi	31 355	1 217 985	40 965	1 519 138	30 336	844 567
4 Prestations d'assurance emploi	5 622	34 485	6 264	34 029	5 019	22 683
5 Revenus de retraite	9 979	185 654	16 374	333 443	14 460	256 223
6 Revenus de biens	17 301	113 272	23 194	120 546	17 322	78 175
7 Revenus nets d'entreprise et profession	4 656	82 575	4 283	107 853	4 066	74 930
8 Autres revenus	12 515	71 900	19 991	107 144	21 482	121 963
9 REVENU TOTAL	42 581	1 705 894	58 461	2 222 187	47 986	1 398 566
CALCUL DU REVENU NET ET DU REVENU IMPOSABLE						
10 Déductions reliées à l'emploi	33 008	33 984	41 884	39 757	31 548	27 272
11 Déductions reliées à la retraite	18 817	82 045	23 957	111 757	16 473	65 211
12 Déductions reliées aux placements	1 692	6 017	2 333	7 954	1 546	5 175
13 Autres déductions et rajustement des frais de placement	7 874	29 376	10 383	41 984	8 810	22 200
14 Total des déductions : calcul du revenu net et rajustement des frais de placement	34 890	151 422	45 258	201 452	34 253	119 859
15 Revenu net	41 467	1 555 925	57 262	2 022 675	47 432	1 279 405
16 Prestation universelle pour garde d'enfants	3 495	5 259	3 628	5 040	1 772	2 307
17 Total des déductions : calcul du revenu imposable	6 191	43 500	9 682	55 592	10 794	60 579
18 REVENU IMPOSABLE	41 593	1 517 992	57 262	1 972 816	47 155	1 221 876
CALCUL DES CRÉDITS D'IMPÔT NON REMBOURSABLES						
19 Montant de base	42 581	414 121	58 461	567 771	47 986	465 974
20 Montant complémentaire additionnel	242	53	379	82	194	41
21 Montant accordé pour personnes à charge	559	1 522	928	2 654	309	870
22 Autres montants accordés	25 054	43 068	38 966	75 442	34 396	73 060
23 Total des montants accordés	42 581	458 764	58 461	645 949	47 986	539 945
24 Crédit d'impôt pour nouveau diplômé travaillant dans une région ressource éloignée					10	15
25 Dons	9 819	1 009	13 230	2 250	9 995	1 247
26 TOTAL DES CRÉDITS D'IMPÔT NON REMBOURSABLES	42 581	92 768	58 461	131 446	47 986	109 254
27 IMPÔT À PAYER	30 586	186 186	39 594	236 523	27 692	115 836
28 IMPÔT ET COTISATIONS À PAYER	34 858	197 981	45 372	251 487	34 434	129 121
CALCUL DU REMBOURSEMENT OU DU SOLDE À PAYER						
29 Impôt du Québec retenu à la source	32 142	174 700	43 726	223 000	32 073	109 851
30 Crédit d'impôt pour frais de garde d'enfants	3 963	1 574	3 396	1 518	1 492	588
31 Crédit d'impôt relatif à la prime au travail	3 444	2 197	5 190	3 242	4 665	2 389
32 Crédit d'impôt pour maintien à domicile d'une personne âgée	453	606	1 465	1 453	1 563	2 028
33 Remboursement TVQ aux salariés et sociétés	1 106	189	1 944	200	993	95
34 Remboursement d'impôts fonciers	5 451	1 656	9 930	2 182	14 594	2 990
35 Autres crédits	1 450	636	2 169	889	2 393	653
36 Impôt payé par acomptes, autres crédits	23 105	13 596	31 896	20 406	25 978	13 033
37 IMPÔT PAYÉ ET AUTRES CRÉDITS	37 224	201 226	50 543	261 332	39 823	137 388
38 SOLDE À PAYER	13 409	21 231	16 440	23 555	12 618	14 294
39 REMBOURSEMENT	25 574	-24 476	36 028	-33 400	29 071	-22 562
40 Remboursement anticipé	1 983	1 627	3 023	2 437	2 490	1 825
AUTRES CRÉDITS D'IMPÔT REMBOURSABLES						
41 Soutien aux enfants	8 019	16 388	8 960	20 139	3 899	9 990
42 Crédit pour TVQ	10 970	2 319	20 806	4 417	26 349	5 850

TABLEAU 10 (suite)

Sommaire des statistiques fiscales par circonscription électorale
Québec – 2007

(nombre de contribuables; montants en milliers de dollars)

Composantes	Terrebonne		Trois-Rivières		Ungava	
	Nombre	Montant	Nombre	Montant	Nombre	Montant
1 Contribuables imposables	43 089		22 803		13 250	
2 Tous les contribuables	58 667		38 814		24 749	
CALCUL DU REVENU TOTAL						
3 Revenus d'emploi	45 290	1 713 698	23 384	687 163	20 133	642 395
4 Prestations d'assurance emploi	8 193	47 146	4 556	24 104	4 454	30 681
5 Revenus de retraite	12 876	236 175	13 967	275 347	3 694	48 314
6 Revenus de biens	23 127	120 899	15 622	72 336	6 482	15 289
7 Revenus nets d'entreprise et profession	4 826	96 369	2 406	69 341	683	17 514
8 Autres revenus	17 495	89 852	16 399	88 926	11 022	63 227
9 REVENU TOTAL	**58 667**	**2 304 170**	**38 814**	**1 217 241**	**24 749**	**817 430**
CALCUL DU REVENU NET ET DU REVENU IMPOSABLE						
10 Déductions reliées à l'emploi	46 993	47 588	23 881	20 704	15 406	12 051
11 Déductions reliées à la retraite	27 993	118 220	12 551	53 972	11 373	32 439
12 Déductions reliées aux placements	1 449	4 815	1 357	2 944	9 876	34 885
13 Autres déductions et rajustement des frais de placement	9 462	34 554	7 440	32 899	3 184	7 576
14 Total des déductions : calcul du revenu net et rajustement des frais de placement	49 103	205 179	26 811	110 518	19 376	86 951
15 Revenu net	57 414	2 101 732	38 153	1 107 378	24 136	731 721
16 Prestation universelle pour garde d'enfants	4 559	6 556	1 773	2 503	3 510	5 461
17 Total des déductions : calcul du revenu imposable	8 338	50 765	8 527	43 650	8 609	184 018
18 REVENU IMPOSABLE	**57 462**	**2 057 955**	**38 035**	**1 066 473**	**21 443**	**557 224**
CALCUL DES CRÉDITS D'IMPÔT NON REMBOURSABLES						
19 Montant de base	58 667	570 206	38 814	377 062	24 749	241 024
20 Montant complémentaire additionnel	282	59	236	46	60	16
21 Montant accordé pour personnes à charge	927	2 452	513	1 573	366	880
22 Autres montants accordés	37 797	60 509	26 882	57 370	13 288	14 894
23 Total des montants accordés	58 667	633 226	38 814	436 051	24 749	256 814
24 Crédit d'impôt pour nouveau diplômé travaillant dans une région ressource éloignée			10	20	429	992
25 Dons	11 351	772	7 901	1 003	3 559	622
26 TOTAL DES CRÉDITS D'IMPÔT NON REMBOURSABLES	**58 667**	**127 423**	**38 814**	**88 235**	**24 749**	**52 978**
27 IMPÔT À PAYER	**43 089**	**248 300**	**22 803**	**109 631**	**13 250**	**61 136**
28 IMPÔT ET COTISATIONS À PAYER	**48 044**	**261 710**	**28 093**	**120 334**	**14 677**	**63 452**
CALCUL DU REMBOURSEMENT OU DU SOLDE À PAYER						
29 Impôt du Québec retenu à la source	47 039	240 560	26 131	100 699	15 193	68 281
30 Crédit d'impôt pour frais de garde d'enfants	5 275	2 088	1 714	720	478	169
31 Crédit d'impôt relatif à la prime au travail	5 256	3 214	3 718	2 025	2 376	1 679
32 Crédit d'impôt pour maintien à domicile d'une personne âgée	683	700	1 949	1 470	114	60
33 Remboursement TVQ aux salariés et sociétés	1 800	261	933	81	348	14
34 Remboursement d'impôts fonciers	8 636	2 895	10 108	2 098	1 809	497
35 Autres crédits	2 168	905	1 560	533	566	275
36 Impôt payé par acomptes, autres crédits	32 387	13 195	19 815	15 139	14 367	3 550
37 IMPÔT PAYÉ ET AUTRES CRÉDITS	**52 686**	**271 372**	**32 645**	**127 399**	**19 713**	**75 440**
38 SOLDE À PAYER	**16 237**	**24 323**	**10 373**	**12 266**	**3 122**	**3 653**
39 REMBOURSEMENT	**37 937**	**-33 984**	**23 594**	**-19 331**	**15 070**	**-15 641**
40 Remboursement anticipé	3 856	3 111	2 620	1 979	1 623	1 462
AUTRES CRÉDITS D'IMPÔT REMBOURSABLES						
41 Soutien aux enfants	11 459	22 898	4 434	10 533	6 248	18 440
42 Crédit pour TVQ	15 860	3 268	18 009	4 059	8 410	1 748

TABLEAU 10 (suite)

Sommaire des statistiques fiscales par circonscription électorale
Québec – 2007

(nombre de contribuables; montants en milliers de dollars)

Composantes	Vachon		Vanier		Vaudreuil	
	Nombre	Montant	Nombre	Montant	Nombre	Montant
1 Contribuables imposables	33 579		40 201		39 262	
2 Tous les contribuables	46 922		56 237		52 549	
CALCUL DU REVENU TOTAL						
3 Revenus d'emploi	35 796	1 278 033	41 366	1 379 334	40 019	1 618 197
4 Prestations d'assurance emploi	5 099	27 865	6 208	30 367	6 004	38 451
5 Revenus de retraite	11 743	219 627	16 429	323 895	12 266	261 072
6 Revenus de biens	18 410	59 408	22 986	95 441	22 027	147 242
7 Revenus nets d'entreprise et profession	3 112	42 488	3 770	84 398	4 773	91 537
8 Autres revenus	13 879	68 307	18 840	89 115	14 455	85 542
9 REVENU TOTAL	46 922	1 695 753	56 237	2 002 583	52 549	2 242 071
CALCUL DU REVENU NET ET DU REVENU IMPOSABLE						
10 Déductions reliées à l'emploi	36 429	34 639	41 966	40 506	41 267	44 260
11 Déductions reliées à la retraite	21 543	86 640	25 984	107 124	24 625	109 167
12 Déductions reliées aux placements	1 368	2 813	1 909	4 603	2 379	11 173
13 Autres déductions et rajustement des frais de placement	7 074	28 779	9 346	39 432	9 005	38 635
14 Total des déductions : calcul du revenu net et rajustement des frais de placement	38 366	152 871	44 758	191 665	43 817	203 235
15 Revenu net	45 875	1 543 464	55 545	1 811 609	51 295	2 040 231
16 Prestation universelle pour garde d'enfants	2 820	4 051	2 972	4 104	4 163	6 186
17 Total des déductions : calcul du revenu imposable	6 504	33 312	9 702	52 423	6 824	42 694
18 REVENU IMPOSABLE	45 931	1 514 571	55 472	1 763 665	51 467	2 004 187
CALCUL DES CRÉDITS D'IMPÔT NON REMBOURSABLES						
19 Montant de base	46 922	456 403	56 237	546 659	52 549	511 004
20 Montant complémentaire additionnel	83	18	270	56	301	79
21 Montant accordé pour personnes à charge	813	2 185	728	1 916	797	2 181
22 Autres montants accordés	30 154	53 675	38 845	71 519	31 139	58 372
23 Total des montants accordés	46 922	512 280	56 237	620 150	52 549	571 636
24 Crédit d'impôt pour nouveau diplômé travaillant dans une région ressource éloignée			15	23		
25 Dons	10 133	965	13 803	761	12 094	1 683
26 TOTAL DES CRÉDITS D'IMPÔT NON REMBOURSABLES	46 921	103 428	56 237	124 820	52 549	116 016
27 IMPÔT À PAYER	33 579	171 351	40 201	192 129	39 262	253 296
28 IMPÔT ET COTISATIONS À PAYER	37 598	180 645	45 727	205 972	43 648	267 073
CALCUL DU REMBOURSEMENT OU DU SOLDE À PAYER						
29 Impôt du Québec retenu à la source	37 527	176 654	44 739	188 420	41 353	235 122
30 Crédit d'impôt pour frais de garde d'enfants	3 264	1 242	3 300	1 377	4 496	2 165
31 Crédit d'impôt relatif à la prime au travail	4 171	2 364	4 605	2 556	4 100	2 504
32 Crédit d'impôt pour maintien à domicile d'une personne âgée	740	814	1 572	1 613	900	1 107
33 Remboursement TVQ aux salariés et sociétés	1 124	115	1 940	226	1 448	257
34 Remboursement d'impôts fonciers	6 400	1 961	11 354	2 805	7 208	2 309
35 Autres crédits	1 758	772	2 209	758	1 788	839
36 Impôt payé par acomptes, autres crédits	25 599	5 662	31 402	13 888	28 843	16 937
37 IMPÔT PAYÉ ET AUTRES CRÉDITS	41 768	193 510	50 683	218 114	46 916	270 780
38 SOLDE À PAYER	12 413	12 956	15 261	17 945	16 105	28 010
39 REMBOURSEMENT	30 414	-25 821	36 577	-30 087	32 428	-31 717
40 Remboursement anticipé	2 634	2 141	3 593	2 868	2 535	2 096
AUTRES CRÉDITS D'IMPÔT REMBOURSABLES						
41 Soutien aux enfants	7 987	16 655	7 641	16 069	9 453	18 620
42 Crédit pour TVQ	13 471	2 752	18 914	3 978	13 250	2 753

TABLEAU 10 (suite)

Sommaire des statistiques fiscales par circonscription électorale
Québec – 2007

(nombre de contribuables; montants en milliers de dollars)

Composantes	Verchères		Verdun		Viau	
	Nombre	Montant	Nombre	Montant	Nombre	Montant
1 Contribuables imposables	32 753		31 105		24 930	
2 Tous les contribuables	45 166		49 847		50 074	
CALCUL DU REVENU TOTAL						
3 Revenus d'emploi	34 228	1 279 690	32 556	1 342 566	30 314	719 718
4 Prestations d'assurance emploi	6 223	35 163	4 459	25 696	6 015	30 539
5 Revenus de retraite	10 363	189 239	13 005	277 833	12 095	158 463
6 Revenus de biens	18 604	102 562	20 918	205 391	17 124	51 778
7 Revenus nets d'entreprise et profession	4 400	69 131	4 224	130 001	2 978	32 658
8 Autres revenus	12 739	61 406	18 803	120 897	21 002	112 073
9 REVENU TOTAL	45 166	1 737 216	49 847	2 102 410	50 074	1 105 249
CALCUL DU REVENU NET ET DU REVENU IMPOSABLE						
10 Déductions reliées à l'emploi	35 728	34 811	33 745	34 712	32 087	25 619
11 Déductions reliées à la retraite	20 786	86 491	18 290	97 909	12 602	38 804
12 Déductions reliées aux placements	1 497	4 658	2 903	15 990	662	1 430
13 Autres déductions et rajustement des frais de placement	7 745	26 274	9 328	38 059	8 163	13 097
14 Total des déductions : calcul du revenu net et rajustement des frais de placement	37 606	152 233	36 994	186 670	34 700	78 950
15 Revenu net	44 131	1 586 122	48 326	1 918 948	48 232	1 027 109
16 Prestation universelle pour garde d'enfants	3 258	4 807	2 787	3 758	4 314	5 966
17 Total des déductions : calcul du revenu imposable	6 282	38 675	9 640	69 298	10 165	54 466
18 REVENU IMPOSABLE	44 228	1 552 508	48 136	1 854 283	48 334	979 171
CALCUL DES CRÉDITS D'IMPÔT NON REMBOURSABLES						
19 Montant de base	45 166	439 374	49 847	483 765	50 074	486 270
20 Montant complémentaire additionnel	170	38	602	146	41	7
21 Montant accordé pour personnes à charge	579	1 541	684	2 112	867	2 493
22 Autres montants accordés	28 506	47 833	30 641	63 837	29 691	54 160
23 Total des montants accordés	45 166	488 786	49 847	549 860	50 074	542 930
24 Crédit d'impôt pour nouveau diplômé travaillant dans une région ressource éloignée						
25 Dons	10 300	786	10 608	2 007	6 183	750
26 TOTAL DES CRÉDITS D'IMPÔT NON REMBOURSABLES	45 166	98 548	49 846	111 994	50 072	109 339
27 IMPÔT À PAYER	32 753	183 477	31 105	246 058	24 930	75 277
28 IMPÔT ET COTISATIONS À PAYER	36 890	194 347	36 241	260 317	31 225	83 952
CALCUL DU REMBOURSEMENT OU DU SOLDE À PAYER						
29 Impôt du Québec retenu à la source	35 433	180 682	33 807	206 030	30 864	78 579
30 Crédit d'impôt pour frais de garde d'enfants	3 734	1 250	2 264	1 592	2 629	2 233
31 Crédit d'impôt relatif à la prime au travail	3 771	2 262	4 510	2 856	7 832	5 793
32 Crédit d'impôt pour maintien à domicile d'une personne âgée	452	464	1 052	1 039	216	252
33 Remboursement TVQ aux salariés et sociétés	1 333	161	1 402	248	443	36
34 Remboursement d'impôts fonciers	6 105	1 813	9 782	1 902	12 727	2 915
35 Autres crédits	1 632	633	1 861	723	2 702	1 251
36 Impôt payé par acomptes, autres crédits	25 082	9 925	25 913	31 221	26 305	3 861
37 IMPÔT PAYÉ ET AUTRES CRÉDITS	40 095	202 435	41 195	258 848	39 388	98 207
38 SOLDE À PAYER	12 731	17 853	14 040	32 061	11 223	9 924
39 REMBOURSEMENT	28 782	-25 941	29 072	-30 591	30 042	-24 178
40 Remboursement anticipé	2 272	1 883	2 496	2 002	1 963	1 543
AUTRES CRÉDITS D'IMPÔT REMBOURSABLES						
41 Soutien aux enfants	8 053	16 454	6 152	14 343	8 544	24 702
42 Crédit pour TVQ	11 984	2 490	20 770	4 570	26 949	6 020

TABLEAU 10 (suite)

Sommaire des statistiques fiscales par circonscription électorale
Québec – 2007

(nombre de contribuables; montants en milliers de dollars)

Composantes	Vimont		Westmount–Saint-Louis		Indéterminé	
	Nombre	Montant	Nombre	Montant	Nombre	Montant
1 Contribuables imposables	42 936		26 336		7 858	
2 Tous les contribuables	59 145		57 852		15 361	
CALCUL DU REVENU TOTAL						
3 Revenus d'emploi	44 533	1 811 012	25 726	1 612 162	9 643	327 192
4 Prestations d'assurance emploi	6 117	38 437	1 716	10 914	1 893	11 362
5 Revenus de retraite	13 880	278 443	18 870	450 875	3 769	61 336
6 Revenus de biens	26 796	137 621	35 585	897 495	4 997	31 975
7 Revenus nets d'entreprise et profession	4 885	109 722	6 048	270 253	1 001	16 632
8 Autres revenus	16 819	88 475	26 280	228 198	5 657	41 277
9 REVENU TOTAL	59 145	2 463 746	57 852	3 469 935	15 361	489 782
CALCUL DU REVENU NET ET DU REVENU IMPOSABLE						
10 Déductions reliées à l'emploi	46 028	47 454	27 986	31 225	9 715	8 452
11 Déductions reliées à la retraite	28 252	137 820	13 120	100 848	4 267	17 224
12 Déductions reliées aux placements	2 411	5 912	7 428	76 922	486	2 372
13 Autres déductions et rajustement des frais de placement	9 174	36 980	13 690	66 637	2 382	8 431
14 Total des déductions : calcul du revenu net et rajustement des frais de placement	48 514	228 165	35 547	275 632	10 522	36 480
15 Revenu net	57 850	2 236 760	54 593	3 203 883	14 369	454 390
16 Prestation universelle pour garde d'enfants	4 484	6 499	1 361	1 966	1 006	1 481
17 Total des déductions : calcul du revenu imposable	8 519	48 909	15 143	160 424	3 451	43 458
18 REVENU IMPOSABLE	57 951	2 194 810	53 967	3 047 372	14 136	412 959
CALCUL DES CRÉDITS D'IMPÔT NON REMBOURSABLES						
19 Montant de base	59 145	575 403	57 852	563 149	15 361	148 904
20 Montant complémentaire additionnel	356	76	1 630	459	65	17
21 Montant accordé pour personnes à charge	1 252	3 561	1 104	4 646	162	461
22 Autres montants accordés	37 315	69 449	36 346	151 809	8 466	19 705
23 Total des montants accordés	59 145	648 488	57 852	720 063	15 361	169 087
24 Crédit d'impôt pour nouveau diplômé travaillant dans une région ressource éloignée					38	76
25 Dons	13 957	1 451	11 863	12 603	2 032	421
26 TOTAL DES CRÉDITS D'IMPÔT NON REMBOURSABLES	59 145	131 160	57 852	156 321	15 361	34 314
27 IMPÔT À PAYER	42 936	275 416	26 336	479 503	7 858	47 460
28 IMPÔT ET COTISATIONS À PAYER	48 178	290 249	33 051	503 198	9 893	51 089
CALCUL DU REMBOURSEMENT OU DU SOLDE À PAYER						
29 Impôt du Québec retenu à la source	46 346	264 076	24 708	278 808	9 093	40 016
30 Crédit d'impôt pour frais de garde d'enfants	5 567	2 360	1 687	1 855	632	431
31 Crédit d'impôt relatif à la prime au travail	5 186	3 002	3 982	2 058	1 377	804
32 Crédit d'impôt pour maintien à domicile d'une personne âgée	1 402	1 105	1 939	3 251	462	724
33 Remboursement TVQ aux salariés et sociétés	2 401	319	850	242	221	24
34 Remboursement d'impôts fonciers	9 089	3 142	9 398	2 180	2 099	503
35 Autres crédits	2 202	1 096	1 605	775	483	191
36 Impôt payé par acomptes, autres crédits	31 789	18 256	25 376	111 106	8 387	2 613
37 IMPÔT PAYÉ ET AUTRES CRÉDITS	53 015	301 800	37 152	447 996	11 466	50 701
38 SOLDE À PAYER	16 888	24 348	16 663	98 626	4 033	8 700
39 REMBOURSEMENT	37 669	-35 898	23 851	-43 424	8 144	-8 312
40 Remboursement anticipé	2 932	2 425	1 625	1 472	943	722
AUTRES CRÉDITS D'IMPÔT REMBOURSABLES						
41 Soutien aux enfants	11 172	21 189	3 104	5 700	1 957	4 784
42 Crédit pour TVQ	15 707	3 249	24 808	5 330	4 871	1 069

TABLEAU 10 (fin)

Sommaire des statistiques fiscales par circonscription électorale Québec – 2007

(nombre de contribuables; montants en milliers de dollars)

	Composantes	Ensemble	
		Nombre	Montant
1	Contribuables imposables	3 848 969	
2	Tous les contribuables	5 961 937	
	CALCUL DU REVENU TOTAL		
3	Revenus d'emploi	4 045 240	136 329 585
4	Prestations d'assurance emploi	777 847	4 501 908
5	Revenus de retraite	1 704 818	31 964 761
6	Revenus de biens	2 443 895	14 665 231
7	Revenus nets d'entreprise et profession	516 058	10 571 587
8	Autres revenus	2 102 898	11 470 369
9	REVENU TOTAL	5 961 937	209 506 801
	CALCUL DU REVENU NET ET DU REVENU IMPOSABLE		
10	Déductions reliées à l'emploi	4 189 137	3 941 122
11	Déductions reliées à la retraite	2 300 031	9 809 708
12	Déductions reliées aux placements	242 669	873 683
13	Autres déductions et rajustement des frais de placement	1 068 391	3 915 508
14	Total des déductions : calcul du revenu net et rajustement des frais de placement	4 523 024	18 540 021
15	Revenu net	5 816 147	191 160 753
16	Prestation universelle pour garde d'enfants	371 596	534 621
17	Total des déductions : calcul du revenu imposable	1 129 337	7 082 338
18	REVENU IMPOSABLE	5 804 140	184 687 301
	CALCUL DES CRÉDITS D'IMPÔT NON REMBOURSABLES		
19	Montant de base	5 961 937	57 949 831
20	Montant complémentaire additionnel	35 155	7 712
21	Montant accordé pour personnes à charge	94 317	277 973
22	Autres montants accordés	3 806 642	7 252 918
23	Total des montants accordés	5 961 937	65 488 434
24	Crédit d'impôt pour nouveau diplômé travaillant dans une région ressource éloignée	15 335	28 722
25	Dons	1 283 564	172 335
26	TOTAL DES CRÉDITS D'IMPÔT NON REMBOURSABLES	5 961 882	13 298 438
27	IMPÔT À PAYER	3 848 969	20 864 333
28	IMPÔT ET COTISATIONS À PAYER	4 557 806	22 465 578
	CALCUL DU REMBOURSEMENT OU DU SOLDE À PAYER		
29	Impôt du Québec retenu à la source	4 228 200	18 843 146
30	Crédit d'impôt pour frais de garde d'enfants	358 359	171 142
31	Crédit d'impôt relatif à la prime au travail	557 049	348 666
32	Crédit d'impôt pour maintien à domicile d'une personne âgée	150 511	150 246
33	Remboursement TVQ aux salariés et sociétés	149 427	18 099
34	Remboursement d'impôts fonciers	1 090 093	277 307
35	Autres crédits	235 931	97 819
36	Impôt payé par acomptes, autres crédits	3 268 800	2 270 411
37	IMPÔT PAYÉ ET AUTRES CRÉDITS	5 073 346	23 102 782
38	SOLDE À PAYER	1 727 187	2 570 041
39	REMBOURSEMENT	3 557 432	-3 207 239
40	Remboursement anticipé	322 438	256 106
	AUTRES CRÉDITS D'IMPÔT REMBOURSABLES		
41	Soutien aux enfants	899 186	2 031 249
42	Crédit pour TVQ	2 159 532	471 717

ANNEXES

ANNEXE 1 : DESCRIPTION DU CONTENU DES TABLEAUX STATISTIQUES

❑ Données historiques

Le tableau 1 présente des séries chronologiques du nombre de contribuables, du revenu total et de l'impôt à payer pour la période de 1980 à 2007. Ces variables sont ventilées selon la tranche de revenu total.

❑ Statistiques fiscales détaillées

Les tableaux 2 à 5 présentent les montants demandés ou déclarés pour 109 composantes de la déclaration de revenus ainsi que le nombre de contribuables ayant inscrit des montants à ces rubriques. Ces tableaux sont complétés par trois autres composantes hors déclaration, pour un total de 112. Chaque composante est décrite dans l'annexe 3 intitulée « Composantes des tableaux détaillés ». Les quatre tableaux sont :

Tableau 2 : Statistiques fiscales détaillées des contribuables imposables et non imposables.

Tableau 3 : Statistiques fiscales détaillées selon l'âge et le sexe.

Tableau 4 : Statistiques fiscales détaillées selon le revenu total.

Tableau 5 : Statistiques fiscales détaillées selon la principale source de revenus.

❑ Sommaire des statistiques fiscales

Les tableaux 6 à 10 présentent les statistiques fiscales regroupées selon 40 catégories. Ces tableaux contiennent les montants demandés ou déclarés pour chacune des catégories ainsi que le nombre de contribuables ayant inscrit des montants à ces rubriques. Ces tableaux sont complétés par deux autres composantes hors déclaration, pour un total de 42. Chaque catégorie est décrite dans l'annexe 4 intitulée « Composantes des tableaux sommaires ». Les cinq tableaux sont :

Tableau 6 : Sommaire des statistiques fiscales selon le statut civil.

Tableau 7 : Sommaire des statistiques fiscales selon le nombre d'enfants à charge.

Tableau 8 : Sommaire des statistiques fiscales par région administrative et par municipalité de 20 000 habitants ou plus.

Tableau 9 : Sommaire des statistiques fiscales par région administrative et par municipalité régionale de comté (MRC) et entité équivalente.

Tableau 10 : Sommaire des statistiques fiscales par circonscription électorale.

❑ Ventilation des tableaux détaillés

Cinq éléments sont utilisés pour ventiler les statistiques fiscales détaillées.

Âge

Âge du particulier au 31 décembre de l'année d'imposition, calculé d'après la date de naissance inscrite sur la déclaration de revenus ou à l'aide de renseignements contenus dans les fichiers de Revenu Québec.

Sexe

Sexe indiqué sur la déclaration de revenus. En l'absence de cette information, le sexe masculin a été retenu.

Imposition

Les particuliers imposables sont ceux dont l'impôt à payer est supérieur à zéro. Les autres particuliers sont considérés comme non imposables.

Revenu total

Somme de tous les revenus déclarés sur la déclaration de revenus. Les données sont divisées selon 18 tranches de revenu total.

Principale source de revenus

La principale source de revenus se définit comme la source de revenus la plus élevée parmi celles déclarées par un particulier. Les statistiques sont divisées selon onze catégories de revenus. Les revenus les plus élevés qui ne peuvent être classés dans les dix premières catégories sont compris dans la catégorie « Autres ». Les onze catégories de revenus sont les suivantes :

- **Affaires**

Revenus qui proviennent d'activités commerciales ou industrielles.

- **Agriculture**

Revenus qui proviennent de l'élevage, de l'exposition d'animaux de ferme, de la production laitière, de la culture forestière ou de l'apiculture.

- **Pêche**

Revenus qui proviennent de la prise de poissons, de mollusques, de crustacés ou d'animaux marins.

- **Assurance emploi**

Revenus qui proviennent des prestations d'assurance emploi et d'assurance parentale.

- **Commission**

Rémunération pour un travail autonome relatif aux ventes, aux achats ou à d'autres sortes de transactions commerciales, habituellement un revenu variant en fonction d'un pourcentage.

- **Emploi**

Revenus d'emploi avant retenues : de pourboires, de prestations d'assurance salaire et d'autres revenus d'emploi, d'allocations de formation et de subventions de recherche.

- **Gains en capital**

Revenus qui proviennent de l'aliénation d'immobilisations, à des fins non commerciales, comme les actions, les obligations, les hypothèques, les terrains ou les immeubles. Le montant retenu est composé des gains nets en capital imposables ou des pertes nettes en capital déductibles.

- **Location d'immeubles**

Revenus qui proviennent de la location de biens.

- **Placements**

Montants imposables des dividendes provenant de sociétés canadiennes imposables, intérêts de source canadienne, autres dividendes et autres revenus de placement.

- **Profession**

Revenus qui proviennent de l'exercice d'une profession libérale sous le seul contrôle d'une organisation professionnelle.

- **Retraite**

Revenus qui proviennent des pensions de sécurité de la vieillesse, des rentes de retraite, des rentes d'invalidité du Régime de rentes du Québec et du Régime de pensions du Canada, des prestations viagères d'un régime de retraite, des revenus de retraite transférés d'un conjoint, des prestations d'un régime enregistré d'épargne-retraite, d'un fonds enregistré de revenu de retraite et d'un régime de participation différée aux bénéfices, des allocations de retraite, des prestations au décès, des rentes et d'autres revenus de retraite.

- **Autres**

Revenus qui proviennent d'une pension alimentaire, d'un recouvrement de déductions pour un régime d'épargne-actions ou de toute autre source.

❑ Classification des statistiques des tableaux sommaires

Classification géographique des statistiques

Les entités géographiques qui sont utilisées dans les tableaux sommaires 8, 9 et 10 sont la circonscription électorale, la région administrative, la municipalité régionale de comté (MRC) et la municipalité. Ces entités géographiques sont obtenues grâce à une table de corrélation entre celles-ci et le code postal apparaissant sur la déclaration de revenus. Cette table a été construite à l'aide du fichier de conversion des codes postaux en codes géographiques[6] produit par l'Institut de la statistique du Québec (ISQ) et des données sur le découpage de la carte électorale du Québec[7] provenant du Directeur général des élections.

Par ailleurs, lorsqu'un même code postal correspond à plus d'un enregistrement du fichier de l'ISQ, on conserve le meilleur enregistrement pour ce code postal grâce à l'indicateur de code postal unique. Si aucune fiche de ce code postal ne porte l'indicateur de meilleur enregistrement, on conserve la fiche avec la municipalité dont le statut juridique est le plus important. Si le statut juridique ne permet pas de sélectionner un enregistrement unique, on conserve l'enregistrement avec le secteur de dénombrement ayant la population la plus élevée.

Les quatre entités géographiques utilisées sont les suivantes :

- **Circonscription électorale**

La Commission de la représentation électorale est responsable de la délimitation des circonscriptions électorales représentées par les députés à l'Assemblée nationale du Québec. Le nom de chacune des circonscriptions électorales est inscrit dans la Loi sur la division territoriale.

- **Région administrative**

Une région administrative est définie par une communauté de territoires municipaux à laquelle se rallient la plupart des ministères du gouvernement québécois dans l'application de leurs programmes, de leurs mesures administratives ou de leurs traitements statistiques.

---

6 Institut de la statistique du Québec (ISQ), Fichier de correspondance, code postal versus code géographique (2003).

7 Directeur général des élections du Québec, Fichier de correspondance entre les secteurs de dénombrement 1991 et les circonscriptions électorales 1992.

- **Municipalité régionale de comté (MRC) et entité équivalente**

Les municipalités régionales de comté ont été créées en vertu de la *Loi sur l'aménagement et l'urbanisme.* La municipalité régionale de comté regroupe toutes les municipalités locales d'une même région d'appartenance, qu'elles soient à caractère urbain ou rural. Elle peut également comprendre un territoire dit non organisé.

En 2007, il y avait 86 MRC au Québec et 14 villes qui n'appartenaient à aucune MRC. Ces villes[8] exerçaient certaines compétences de MRC.

- **Municipalité**

Le Québec comptait 1 139 municipalités[9] locales en 2007. Les deux tiers d'entre elles comptaient moins de 2 000 habitants chacune. Toute partie du territoire du Québec qui n'est pas une municipalité locale est un territoire dit non organisé.

Classification selon le statut civil

Le statut civil correspond à celui qui est déclaré sur le formulaire de la déclaration de revenus pour 2007.

Classification selon le nombre d'enfants à charge

Le nombre d'enfants à charge correspond à l'ensemble des enfants aux études postsecondaires déclarés à l'annexe A de la déclaration de revenus pour 2007 ainsi que les enfants pour lesquels la Régie des rentes du Québec a versé un montant à titre de soutien aux enfants.

---

8 Montréal, Québec, Gatineau, Saguenay, Trois-Rivières, Sherbrooke, Laval, Mirabel, Longueuil, Lévis, Shawinigan, Rouyn-Noranda, Les Îles-de-la-Madeleine et La Tuque.

9 Ministère des Affaires municipales, des Régions et de l'Occupation du territoire, *L'organisation municipale du Québec*, décembre 2006.

ANNEXE 2 : DÉFINITION DE CERTAINS TERMES UTILISÉS

Année d'imposition

Période qui s'écoule du 1er janvier au 31 décembre d'une année, pour la déclaration de revenus d'un particulier. Pour les exercices commençant après 1994, les revenus d'entreprise provenant d'une entreprise individuelle ou d'une société sont également déclarés d'après l'année civile.

Gains ou pertes en capital

Gains ou pertes en capital à la suite de la transmission qu'une personne (l'aliénateur) fait d'un bien ou d'un droit (vente ou cession).

Particulier (contribuable)

Toute personne physique qui produit une déclaration de revenus.

Prestations viagères

Prestations reçues périodiquement par une personne, jusqu'à son décès, en vertu d'un régime de retraite.

Travailleur autonome

Personne physique qui n'a aucun lien de subordination à un employeur comme travailleur.

ANNEXE 3 : COMPOSANTES DES TABLEAUX DÉTAILLÉS

Cette annexe présente une courte définition de chacune des variables incluses dans les tableaux détaillés (tableaux 2 à 5 de la partie II). Les chiffres entre parenthèses correspondent au numéro de la ligne de la déclaration de revenus de 2007.

Pour les définitions complètes, consultez le *Guide de la déclaration de revenus*.

1. Contribuables imposables (432)

Tous les contribuables dont l'impôt à payer est supérieur à zéro.

2. Contribuables non imposables (432)

Tous les contribuables dont l'impôt à payer est égal à zéro.

3. Tous les contribuables

Tous les particuliers qui ont produit une déclaration de revenus.

4. Revenus d'emploi (101)

Total des revenus d'emploi, des gratifications, des allocations, des commissions reçues et de tous les autres avantages reçus dans le cadre d'un emploi.

5. Correction des revenus d'emploi (105)

Total des corrections apportées aux revenus d'emploi afin de tenir compte de l'avantage réel dont certains contribuables ont bénéficié en vertu de certains régimes d'assurance.

6. Autres revenus d'emploi (107)

Total des pourboires qui ne sont pas inscrits sur le relevé 1, des prestations d'assurance salaire, des sommes reçues en vertu d'un régime d'intéressement, du montant reçu à titre de remboursement de la TPS et de la TVQ et des autres revenus d'emploi.

7. Prestations d'assurance parentale (110)

Montant des prestations d'assurance parentale reçues durant l'année d'imposition.

8. **Prestations d'assurance emploi (111)**

Montant des prestations d'assurance emploi reçues durant l'année d'imposition.

9. **Pension de sécurité de la vieillesse (114)**

Montant de la pension de sécurité de la vieillesse reçue durant l'année d'imposition. Ce montant ne comprend pas le supplément de revenu garanti ni l'allocation au conjoint.

10. **Prestations du RRQ ou du RPC (119)**

Rentes reçues en vertu du Régime de rentes du Québec ou du Régime de pensions du Canada, soit une rente de retraite, d'invalidité, de conjoint survivant ou d'enfant, ou une prestation de décès.

11. **Prestations d'un régime de retraite, d'un REER, d'un FERR ou de rentes (122)**

Montant des prestations viagères reçues durant l'année d'imposition en vertu d'un régime de retraite (fonds de pension) et des prestations reçues durant l'année d'imposition en vertu d'un régime enregistré d'épargne-retraite (REER), d'un fonds enregistré de revenu de retraite (FERR) ou d'un régime de participation différée aux bénéfices (RPDB). Ce montant comprend également la partie imposable de la pension reçue d'un pays étranger, les montants reçus sous forme d'allocation de retraite, de prestation au décès, autre que celle versée par la Régie des rentes du Québec, de rente de conjoint survivant, de rente d'orphelin ou de rente destinée à l'enfant d'une personne invalide, de rente d'étalement et de tous les autres revenus de retraite.

12. **Revenus de retraite transférés par votre conjoint (123)**

Montant de revenus de retraite transférés par le conjoint. Ce montant ne peut excéder 50 % des revenus de retraite admissibles du conjoint, déclarés à la ligne 122 de la déclaration de revenus.

13. **Dividendes imposables de sociétés canadiennes (128)**

Montant versé par les sociétés canadiennes imposables comme dividendes ouvrant droit au crédit d'impôt pour dividendes majoré de 25 % pour les dividendes ordinaires et de 45 % pour les dividendes déterminés.

14. Intérêts et autres revenus de placement (130)

Montant de tous les intérêts d'obligations canadiennes, de dépôts en banque ou en société de fiducie, d'hypothèques, de revenus de placement étrangers et d'autres titres, ainsi que de tous les intérêts de sociétés canadiennes touchés ou portés au crédit du contribuable durant l'année d'imposition.

15. Revenus de location (136)

Revenu brut de location moins le total des dépenses engagées (incluant la déduction pour amortissement) pendant l'année pour gagner ces revenus.

16. Gains en capital imposables (139)

Gains nets réalisés lors de l'aliénation de biens, par exemple une action, une obligation ou un immeuble. La partie imposable correspond à 50 % des gains nets.

17. Pension alimentaire reçue (142)

Montant de la pension alimentaire ou de l'allocation de séparation reçue périodiquement durant l'année d'imposition en vertu d'une entente écrite ou d'une ordonnance d'un jugement rendu par un tribunal.

18. Prestations d'assistance sociale (147)

Prestations reçues au titre de l'aide financière de dernier recours ou d'une aide financière semblable.

19. Indemnités de remplacement du revenu, versement net des suppléments fédéraux (148)

Indemnités de remplacement du revenu, notamment les indemnités reçues pour accident du travail de la Commission de la santé et de la sécurité du travail, les indemnités reçues de la Société de l'assurance automobile du Québec et les sommes reçues à titre de supplément de revenu garanti.

20. Autres revenus (154)

Somme de tous les autres revenus. Il peut s'agir, notamment, des montants suivants :

- les bourses d'études;
- les suppléments de revenu reçus dans le cadre d'un programme gouvernemental d'incitation au travail;
- les remboursements de cotisations inutilisées versées à un REER;
- les recouvrements d'une déduction pour les cotisations versées à un REER au profit d'un conjoint;
- les sommes retirées d'un REER dans le cadre du RAP ou du REEP;
- les sommes non remboursées dans le cadre du RAP ou du REEP;
- les recouvrements de déductions relatives aux ressources;
- les recouvrements de déductions relatives au REA;
- les recouvrements de déductions pour achat d'outils.

Pour les autres, voir la ligne 154 du *Guide de la déclaration de revenus*.

21. Revenus nets d'affaires (annexe L, ligne 22)

Excédent des revenus bruts d'affaires de l'exercice financier sur les dépenses afférentes, pour un travailleur autonome.

22. Revenus nets d'agriculture (annexe L, ligne 23)

Excédent des revenus bruts d'agriculture de l'exercice financier sur les dépenses afférentes, pour un travailleur autonome.

23. Revenus nets de pêche (annexe L, ligne 24)

Excédent des revenus bruts de pêche de l'exercice financier sur les dépenses afférentes, pour un travailleur autonome.

24. Revenus nets de profession (annexe L, ligne 25)

Excédent des revenus bruts de profession libérale de l'exercice financier sur les dépenses afférentes, pour un travailleur autonome.

25. Revenus nets de travail à commission (annexe L, ligne 26)

Excédent des revenus bruts de travail à commission de l'exercice financier sur les dépenses afférentes, pour un travailleur autonome.

26. Revenus d'une société de personnes alloués à un associé retiré (annexe L, ligne 28)

Revenus ou pertes qu'une société de personnes a alloués à un individu soit à titre d'associé retiré, soit à titre de conjoint survivant d'un associé décédé ou d'allocation de fin de carrière reçue par un médecin dans l'année où il n'exerçait pas sa profession.

27. Revenus d'une société de personnes alloués à un associé déterminé (annexe L, ligne 29)

Excédent des revenus bruts d'une société de personnes sur les dépenses afférentes alloué à un associé déterminé (associé à responsabilité limitée ou ne participant pas activement à l'exploitation de l'entreprise).

28. Revenus d'entreprise (164 et annexe L, ligne 34)

Correspond à la somme du montant de revenus nets d'affaires, des revenus nets d'agriculture ou de pêche, des revenus nets de profession, des revenus nets de travail à la commission et des revenus d'une société de personnes dont le contribuable était un associé retiré ou déterminé.

29. Revenu total (199)

Somme de tous les revenus déclarés sur la déclaration de revenus.

30. Déduction pour travailleur (201)

Déduction égale à 6 % du revenu de travail admissible, maximum de 1 000 $.

31. Déduction pour régime de pension agréé (205)

Déduction pour les cotisations versées à un régime de pension agréé (fonds de pension) au cours de l'année d'imposition, incluant les cotisations supplémentaires permises au titre d'années antérieures.

32. Dépenses et déductions liées à l'emploi (207)

Déductions permises pour certaines dépenses, y compris les frais de voyage, qui sont reliées à l'emploi et qui n'ont pas été déduites ailleurs dans la déclaration du particulier, qui est tenu, en vertu de son contrat de travail, d'acquitter ces frais. Certaines conditions s'appliquent selon le type de fonction exercée et le genre de contrat de travail. Le montant des dépenses reliées à l'emploi ne peut excéder le total des commissions reçues durant l'année d'imposition.

33. Déduction pour REER (214)

Déduction pour les contributions versées durant l'année d'imposition et au cours des 60 premiers jours de l'année suivante à un régime enregistré d'épargne-retraite et à celui d'un conjoint, sauf le montant déjà déduit des contributions versées dans les 60 premiers jours de l'année et déclarées au titre de l'année précédente.

34. Pension alimentaire déductible (225)

Déduction pour pension alimentaire ou allocation de séparation, pour les paiements faits en vertu d'un arrêt, d'une ordonnance, d'un jugement ou d'une entente écrite de séparation à titre d'allocation payable périodiquement pour subvenir aux besoins du conjoint, de l'ex-conjoint, de l'ex-conjoint de fait, au père ou à la mère biologique d'un enfant, ou à des tiers pour le bénéfice d'un enfant ou de l'une de ces personnes.

35. Frais de déménagement (228)

Déduction des frais engagés lors d'un déménagement pour se rapprocher d'au moins 40 kilomètres d'un nouveau lieu de travail ou d'un établissement d'enseignement.

36. Frais financiers et frais d'intérêts (231)

Déduction des intérêts payés sur des emprunts contractés pour gagner des revenus de placement, des montants versés à des conseillers en placement, des sommes versées pour la gestion des revenus de placement, des frais de garde d'actions et des frais d'administration ou de gestion, autres que les commissions payées à un courtier.

37. Perte à l'égard d'un placement dans une entreprise (234)

Déduction pour perte à l'égard d'un placement dans une société privée dont le contrôle est canadien et qui exploite une petite entreprise. La déduction des pertes correspond à 50 % des gains ou des pertes.

38. Déduction pour résident d'une région éloignée reconnue (236)

Déduction accordée aux particuliers qui ont habité une région éloignée reconnue pendant une période d'au moins six mois consécutifs. Cette période peut avoir commencé ou pris fin durant l'année d'imposition visée.

39. Déduction pour frais d'exploration et de mise en valeur (241)

Déduction relative aux ressources (notamment à l'égard d'actions accréditives ou d'autres participations) pour les frais d'exploration ou de mise en valeur engagés au Canada ou à l'étranger ou pour les frais engagés à l'égard de biens canadiens relatifs au pétrole ou au gaz.

40. Déduction pour cotisation au RRQ et au RQAP pour un travail autonome (248)

Déduction accordée pour des cotisations additionnelles pour une partie ou la totalité des revenus de la ligne 107 (autres revenus d'emploi) et de la ligne 164 (travail autonome).

41. Autres déductions (250)

Ce poste comprend l'ensemble de toutes les déductions permises mais non inscrites ailleurs dans la déclaration. Il peut s'agir, par exemple, de frais judiciaires concernant la perception d'une pension alimentaire, de frais d'exploration engagés au Québec (mines, pétrole, gaz), de revenus de retraite transférés à un conjoint, etc.

42. Report du rajustement des frais de placement (252)

Correspond à la partie inutilisée du montant de rajustement des frais de placement d'une année antérieure.

43. Rajustement des frais de placement (260)

Excédent des frais de placement sur les revenus de placement (annexe N, ligne 40).

44. Total des déductions : calcul du revenu net (254 - 260)

Somme des déductions considérées (ligne 30 à 42) dans le calcul du revenu net moins la ligne 43.

45. Revenu net (275)

Revenu total duquel on soustrait le total des déductions aux fins du calcul du revenu net (254) et ajoute le rajustement des frais de placement (260).

46. Rajustement de déductions (276)

Montant à titre de remboursement de l'aide financière de dernier recours, de versement net des suppléments fédéraux, d'une somme reçue à titre de bourse d'études, de toute aide financière semblable, ou de recouvrement de déductions pour ristournes reçues d'une coopérative. Le montant peut aussi s'inscrire dans le cadre des mesures d'étalement du revenu pour les propriétaires de boisés, d'étalement d'un paiement forfaitaire rétroactif d'un arrérage, d'un remboursement de pension alimentaire fiscalisée de plus de 300 $ ou en guise de rajustement des autres frais de placement.

47. Prestation universelle pour garde d'enfants (278)

Prestation de 100 $ par mois versée par le gouvernement fédéral aux parents d'enfants de moins de 6 ans (maximum de 1 200 $ en 2007).

48. Total des montants des lignes 45, 46 et 47 (279)

Ce poste correspond à la somme du revenu net, du rajustement de déductions et de la prestation universelle pour garde d'enfants.

49. Déduction pour investissements stratégiques (287)

Déduction qui regroupe les déductions propres à la fiscalité québécoise et relatives à un régime d'actions-croissance PME (ACCRO PME), à une société de placement dans l'entreprise québécoise (SPEQ), au Régime d'investissement coopératif (RIC) et à l'exploration de ressources québécoises.

50. Pertes d'autres années, autres qu'en capital (289)

Déduction pour les pertes autres que les pertes en capital subies de 2000 à 2006, les pertes agricoles restreintes et les pertes agricoles subies de 1997 à 2006 ainsi que les pertes subies de 1986 à 2006 à l'égard d'une société dont le particulier était membre à responsabilité limitée qui n'ont pas été déduites antérieurement.

51. Pertes nettes en capital d'autres années (290)

Déduction pour les pertes nettes en capital subies avant 2007 qui découlent de l'aliénation d'un bien qui n'est ni un bien d'usage personnel ni un bien précieux et qui n'ont pas été déduites antérieurement.

52. Déduction pour gains en capital (292)

Déduction accordée sur un gain en capital imposable dans le cas d'un bien agricole admissible, d'un bien de pêche admissible, d'actions admissibles de petites entreprises ou de certains biens relatifs aux ressources. Cette exemption est limitée à 750 000 $ pour les gains nets.

53. Déduction pour un Indien (293)

Déduction accordée à un Indien au sens de la Loi sur les Indiens, pour des revenus « situés » dans une réserve ou un « local ».

54. Déduction pour certains revenus (295)

Déduction accordée pour les sommes reçues au titre :

- des indemnités pour accident du travail ou retrait préventif;
- des indemnités de la Société de l'assurance automobile du Québec (SAAQ);
- des indemnités en raison d'un acte de civisme;
- des indemnités à titre de victime d'un acte criminel;
- des indemnités de remplacement de revenu en vertu d'une loi du gouvernement du Québec, du Canada ou d'une autre province;
- d'aide au paiement des frais de scolarité;
- d'une bourse d'études ou toute aide financière semblable;
- du supplément de revenu garanti et de l'allocation au conjoint;
- de fractionnement du revenu d'un enfant.

55. Déductions diverses (297)

Déduction accordée :

- pour un prêt à la réinstallation;
- pour option d'achat d'actions ou de titres;
- pour un chercheur étranger;
- pour un expert étranger;
- pour un chercheur étranger en stage postdoctoral;
- pour un spécialiste étranger;
- pour un producteur étranger;
- pour un revenu d'emploi gagné sur un navire;
- pour les employés d'une société qui exploite un centre financier international (CFI);
- pour un spécialiste étranger travaillant dans la Zone de commerce international de Montréal à Mirabel;
- pour un membre d'une société de personnes exploitant un CFI;
- pour un montant exonéré d'impôt en vertu d'une convention ou d'un accord fiscal;
- pour frais d'émission d'actions ou de titres relatifs à des ressources québécoises;
- pour les employés de certaines organisations internationales;
- pour un revenu d'emploi gagné à l'extérieur du Canada;
- pour des droits d'auteur;
- pour des actions reçues en contrepartie de biens miniers.

Pour la suite des déductions, voir la ligne 297 du *Guide de la déclaration de revenus*.

56. Total des déductions : calcul du revenu imposable (298)

Somme des déductions considérées (lignes 49 à 55) aux fins du calcul du revenu imposable.

57. Revenu imposable (299)

Montant apparaissant à la ligne 279 de la déclaration moins le total des déductions de la ligne 298. Si le résultat est négatif, le revenu imposable est égal à zéro.

58. Montant personnel de base additionné au montant complémentaire (350)

Montant personnel de base de 6 650 $ et montant complémentaire de 3 095 $ accordés à tous les contribuables québécois.

59. Montant complémentaire additionnel (356)

Montant additionnel si le total des cotisations au Régime de rentes du Québec (RRQ), au Régime de pensions du Canada (RPC), au Régime québécois d'assurance parentale (RQAP), à l'assurance emploi et au Fonds des services de santé (FSS) dépasse le montant complémentaire de 3 095 $.

60. Total des lignes 58 et 59 (357)

Sommes des lignes 350 et 356 de la déclaration de revenus.

61. Redressement pour indemnités de remplacement du revenu (358)

Montant maximum de 8 775 $ calculé en fonction du nombre de jours au cours desquels un contribuable a reçu des indemnités de remplacement du revenu (SAAQ, CSST, en vertu d'une loi du Canada ou d'une autre province) qui sont calculées en fonction du revenu net d'emploi.

62. Montant en raison de l'âge, personne vivant seule ou revenus de retraite (361)

Montant de 2 200 $ accordé aux particuliers nés avant le 1er janvier 1943. Montant de 1 180 $ accordé à toute personne qui a occupé ordinairement et tenu une habitation pendant toute l'année d'imposition et dans laquelle elle vivait seule ou uniquement avec un ou des enfants à charge. Montant maximal de 1 500 $ accordé aux particuliers si, au cours de l'année d'imposition, ils ont touché certains revenus de retraite autres que la pension de sécurité de la vieillesse, ou les rentes versées en vertu du Régime de rentes du Québec ou du Régime de pensions du Canada. Depuis 1997, ces montants sont réduits en fonction du revenu familial net du particulier.

63. Montant pour personnes à charge et montant transféré par un enfant majeur aux études postsecondaires (367)

Ce poste comprend trois montants :

- montant de 1 860 $ par session complétée (maximum : deux sessions) par un enfant à charge mineur aux études postsecondaires;
- montant correspondant à la somme transférée, à titre de contribution parentale reconnue, du montant de base d'un enfant majeur aux études postsecondaires à son père ou à sa mère;
- montant de base de 2 705 $ accordé pour chaque personne à charge née avant le 1er janvier 1990.

64. Cotisations syndicales, professionnelles ou autres (373)

Montant pour des cotisations versées durant l'année d'imposition à un syndicat, à une association de salariés reconnue, à une association artistique reconnue, à une association professionnelle, à un comité paritaire ou consultatif, à un organisme semblable ou à une association de salariés reconnue par le ministre du Revenu.

65. Montant pour déficience grave et prolongée des fonctions mentales ou physiques (376)

Montant de 2 295 $ accordé à tout particulier qui, au cours de l'année d'imposition, avait une déficience grave et prolongée des fonctions mentales ou physiques, limitant de façon marquée ses activités quotidiennes, qui durait depuis au moins 12 mois continus ou qui a commencé au cours de l'année d'imposition.

66. Frais pour soins médicaux non dispensés dans votre région (378)

Montant des soins médicaux non dispensés dans la région du particulier. Les frais ouvrant droit à ce crédit d'impôt sont les frais de déplacement et de logement payés au cours de l'année d'imposition pour obtenir au Québec des soins médicaux dans un lieu éloigné d'au moins 250 kilomètres de la résidence du particulier, et les frais de déménagement payés en 2007 pour aller habiter dans un rayon de 80 kilomètres d'un établissement de santé situé au Québec, à 250 kilomètres ou plus de l'ancienne résidence du particulier.

67. Frais médicaux (381)

Montant des frais médicaux engagés, payés et non remboursés sur une période de 12 mois consécutifs, se terminant durant l'année d'imposition. Le crédit d'impôt s'applique uniquement à la partie des frais médicaux qui excède 3 % du revenu (ligne 275) du particulier additionné, s'il y a lieu, du revenu (ligne 275) du conjoint.

68. Frais de scolarité ou d'examen (384)

Montant équivalent à une partie ou à la totalité des frais de scolarité ou d'examen payés pour l'année 2007, et de ceux payés pour les années 1997 à 2006 qui n'ont pas servi. Les frais qui ouvrent droit au crédit en 2007, mais qui n'ont pas servi au calcul du crédit, peuvent être reportés sur les années subséquentes.

69. Intérêts payés sur un prêt étudiant (385)

Montant équivalent aux intérêts payés, en 2007 ou depuis 1998, n'ayant pas déjà servi sur un prêt étudiant consenti au contribuable ou à une personne qui lui est liée. Les intérêts payés sur un prêt étudiant de 1998 à 2007, mais qui n'ont pas servi dans le calcul du crédit pour 2007, peuvent être reportés sur les années subséquentes.

70. Frais de scolarité ou d'examen transférés par un enfant (387)

Montant équivalent à une partie ou à la totalité des frais de scolarité ou d'examen payés en 2007 qu'un contribuable transfère soit à son père, sa mère, son grand-père, sa grand-mère ou au père, à la mère, au grand-père ou à la grand-mère de son conjoint.

71. Total des montants (390)

Total des montants apparaissant à la ligne 60 moins les montants de la ligne 61, plus la somme des montants apparaissant aux lignes 62 à 70.

72. Crédits d'impôt non remboursables (391)

Total des montants apparaissant à la ligne 390 de la déclaration de revenus multiplié par 20 %.

73. Crédit d'impôt pour nouveau diplômé travaillant dans une région ressource éloignée (392)

Crédit d'impôt pouvant atteindre 40 % du salaire admissible d'un nouveau diplômé travaillant dans une région ressource éloignée, jusqu'à concurrence de 3 000 $ par année, avec un montant cumulatif total de 8 000 $.

74. Crédit d'impôt pour dons de 200 $ ou moins (395)

Total des montants apparaissant à la ligne 394 de la déclaration de revenus multiplié par 20 %.

75. Crédit d'impôt pour dons de plus de 200 $ (397)

Total des montants apparaissant à la ligne 396 de la déclaration de revenus multiplié par 24 %.

76. Total des crédits d'impôt non remboursables (399)

Somme des montants apparaissant aux lignes 391, 392, 395 et 397 de la déclaration de revenus.

77. Impôt sur le revenu imposable (401)

Impôt sur le revenu calculé à l'aide de la grille de calcul.

78. Crédit d'impôt pour contribution à des partis politiques (414)

Crédit maximal de 405 $ (300 $ pour les partis politiques provinciaux et 105 $ pour les partis politiques municipaux) accordé pour des contributions aux représentants officiels de partis politiques provinciaux autorisés du Québec, d'associations de comté ou de candidats indépendants autorisés en vertu de la Loi électorale du Québec; ou des partis politiques municipaux ou de candidats indépendants autorisés en vertu de la Loi sur les élections et les référendums dans les municipalités du Québec.

79. Crédit d'impôt pour dividendes (415)

- Montants réels de la ligne 166 majorés de 17,25 %, pour des dividendes déterminés reçus.
- Montants réels de la ligne 167 majorés de 10 %, pour des dividendes ordinaires reçus.

80. Crédit d'impôt d'actions de Capital régional et coopératif Desjardins (422)

Crédit d'impôt à titre de premier acquéreur d'actions de Capital régional et coopératif Desjardins. Le crédit maximal est de 2 500 $.

81. Crédit d'impôt relatif à un fonds de travailleurs (424)

Montant accordé à tout particulier qui a acheté, à titre de premier acquéreur, des actions de catégorie A du Fonds de solidarité des travailleurs du Québec (FTQ) ou des actions de catégorie A ou B de Fondaction – le Fonds de développement de la Confédération des syndicats nationaux pour la coopération et l'emploi. Le crédit maximal auquel le particulier a droit correspond au total des crédits d'impôt inscrits sur le relevé 10 et de ceux non utilisés avant 2007, duquel on soustrait les crédits annulés inscrits sur le relevé 10. Le crédit maximal est de 750 $.

82. Crédits transférés d'un conjoint à l'autre (431)

Montant qui correspond aux crédits d'impôt non remboursables inutilisés par le conjoint d'un contribuable.

83. Impôt à payer (432)

Cette composante correspond à la somme de l'impôt à payer.

84. Droits d'immatriculation pour le registre des entreprises du Québec (438)

Droits annuels d'immatriculation au registre des entreprises pour une entreprise individuelle (32 $).

85. Cotisation au RQAP pour un travailleur autonome ou hors du Québec (439)

Cotisation au Régime québécois d'assurance parentale pour des revenus de travailleurs autonomes, si le montant inscrit à la ligne 97 de la déclaration de revenus est inférieur à 245,44 $.

86. Versements anticipés de crédits d'impôt (441)

Ce montant correspond aux sommes reçues à titre de versements anticipés du crédit d'impôt relatif à la prime au travail et des crédits d'impôt remboursables pour frais de garde d'enfants et pour maintien à domicile d'une personne âgée.

87. Impôts spéciaux (443)

Montant relatif à un régime enregistré d'épargne-études (REEE), au non-achat d'actions de remplacement d'un fonds de travailleurs, au revenu fractionné d'un enfant et à la rente d'étalement d'un artiste.

88. Cotisation au RRQ pour un travail autonome (445)

Correspond à la cotisation versée au RRQ par un travailleur autonome. La cotisation maximale est de 3 979,80 $.

89. Cotisation au Fonds des services de santé (446)

Montant de la cotisation au FSS, selon le calcul effectué à l'annexe F de la déclaration, qui est versé dans le cas où le revenu total calculé à la ligne 199 moins la somme des montants des lignes 101 et 105 est supérieur à 12 620 $.

90. Cotisation au régime d'assurance médicaments (447)

Cotisation à payer si le particulier participe au régime public d'assurance médicaments du Québec.

91. Impôt et cotisations à payer (450)

Impôt à payer tel que calculé à la ligne 432 de la déclaration, additionné des montants des droits d'immatriculation, des cotisations, des impôts spéciaux et des versements anticipés de crédits d'impôt calculés aux lignes 438 à 447.

92. Impôt du Québec retenu à la source (451)

Tout montant d'impôt du Québec retenu à la source sur des revenus d'emploi, des revenus de retraite ou des prestations d'assurance emploi.

93. Impôt du Québec retenu à la source transféré à votre conjoint (451.1)

Correspond au montant d'impôt du Québec retenu à la source qu'un particulier transfère à son conjoint, dans la même proportion que les revenus de retraite qu'il lui a transférés.

94. Impôt du Québec retenu à la source transféré par votre conjoint (451.3)

Correspond au montant d'impôt du Québec retenu à la source qu'un particulier inclut à son revenu lorsque son conjoint le lui transfère, dans la même proportion qu'il lui transfère des revenus de retraite.

95. Cotisations payées en trop au RRQ et au RPC (452)

Excédent des contributions payées sur les cotisations au RRQ ou au RPC pour un salarié ou un travailleur autonome.

96. Impôt payé par acomptes provisionnels (453)

Total de l'impôt payé par acomptes provisionnels à Revenu Québec durant l'année d'imposition.

97. Impôt retenu pour une autre province (454)

Crédit d'impôt accordé au contribuable québécois pouvant atteindre 45 % du montant d'impôt retenu à la source par un employeur d'une autre province ou d'un autre territoire canadien pour une année d'imposition. Ce crédit d'impôt correspond à la somme qui doit être transmise au Québec par le gouvernement fédéral en vertu d'une entente fédérale-provinciale.

98. Crédit d'impôt pour frais de garde d'enfants (455)

Les frais payés pour la garde d'un enfant donnent droit à un crédit d'impôt remboursable. Le montant de crédit d'impôt auquel le particulier est admissible est déterminé selon son revenu net (ligne 275) et est calculé à partir d'une table (voir annexe C de la déclaration de revenus de 2007).

99. Crédit d'impôt relatif à la prime au travail (456)

Montant accordé en fonction du revenu de travail, du statut civil et de la présence d'enfants (voir annexe P). Le montant maximum s'élève à 2 207,40 $ pour une famille monoparentale et à 2 845,50 $ pour un couple avec enfants. Ces montants s'inscrivent respectivement à 515,06 $ et à 796,74 $ pour une personne seule et un couple sans enfants.

100. Cotisations payées en trop au RQAP (457)

Montant des cotisations au Régime québécois d'assurance parentale qui excèdent 245,44 $.

101. Crédit d'impôt pour maintien à domicile d'une personne âgée (458)

Correspond à 25 % des dépenses admissibles payées par un particulier âgé de 70 ans ou plus, pour des services permettant son maintien à domicile (maximum : 3 750 $). Les dépenses admissibles peuvent notamment inclure le coût du loyer, les services de préparation des repas, les services infirmiers, les services liés aux tâches domestiques courantes, etc.

102. Remboursement de TVQ aux salariés et aux membres d'une société (459)

Remboursement de la taxe de vente du Québec (TVQ) qui a été payée sur des biens ou des services dont le particulier peut déduire le montant, à titre de salarié, à la ligne 164 ou 207 de sa déclaration.

103. Remboursement d'impôts fonciers (460)

Remboursement d'une partie des impôts fonciers payés durant l'année par les particuliers qui sont propriétaires, locataires ou sous-locataires d'un logement ouvrant droit au remboursement.

104. Autres crédits (462)

Ce poste comprend les crédits suivants :

- crédit d'impôt remboursable pour frais médicaux;
- crédit d'impôt pour aidant naturel;
- crédit d'impôt pour chauffeur ou propriétaire de taxi;
- crédit d'impôt pour rajeunissement du parc de véhicules-taxis;
- remboursement de taxes foncières accordé aux producteurs forestiers;
- crédit d'impôt pour frais d'adoption;
- crédit d'impôt pour stage en milieu de travail;
- crédit d'impôt pour remboursement de prestations;
- crédit d'impôt relatif à l'impôt payé par une fiducie pour l'environnement;
- crédit d'impôt relatif à la déclaration des pourboires;
- crédit d'impôt pour le traitement de l'infertilité;
- crédit d'impôt pour acquisition d'installations de traitement de lisier de porc;
- crédit d'impôt pour la recherche scientifique et le développement expérimental;
- crédit d'impôt pour athlète de haut niveau;
- crédit d'impôt relatif au revenu provenant d'une rente d'étalement pour artiste;
- crédit d'impôt pour relève bénévole.

105. Impôt payé et autres crédits (465)

Ce poste comprend, notamment, l'impôt du Québec retenu à la source payé par acomptes provisionnels ou l'impôt retenu dans une autre province, auxquels s'ajoutent certains crédits d'impôt tels le remboursement d'impôts fonciers et le crédit pour frais de garde d'enfants.

106. Solde à payer (479)

Excédent du montant de l'impôt et des cotisations à payer sur le montant de l'impôt payé et des autres crédits.

107. Somme jointe (481)

Paiement joint à la déclaration de revenus imputé sur le solde à payer.

108. Remboursement (478)

Remboursement du montant de l'impôt payé et des autres crédits remboursables qui excède le montant de l'impôt et des cotisations à payer.

109. Remboursement anticipé (480)

Remboursement d'impôt accordé dans le cadre du programme de remboursement anticipé. Les statistiques indiquent le nombre de contribuables et le total des montants auxquels ils ont eu droit. Cependant, ces nombres et montants ne sont pas nécessairement compris dans le total des remboursements (ligne 478).

110. Soutien aux enfants

Montant versé en 2007 par la Régie des rentes du Québec à titre de crédit d'impôt pour le soutien aux enfants. Les montants maximums sont de : 2 091 $ pour le 1er enfant, 1 045 $ pour les 2e et 3e enfants et 1 567 $ pour le 4e enfant et les suivants. Ces montants varient en fonction du revenu familial, avec un montant minimum de 587 $ pour le 1er enfant et de 541 $ pour les enfants suivants. Un montant additionnel pour une famille monoparentale et pour la présence d'un enfant handicapé peut s'ajouter à ces montants.

111. Crédit pour TVQ

Montant versé par Revenu Québec à titre de crédit d'impôt pour taxe de vente du Québec, ne pouvant excéder 172 $ par adulte d'un couple et 117 $ pour une personne vivant seule. Ce montant est calculé en fonction du revenu familial.

112. Impôt à payer moins les crédits d'impôt remboursables

Ce poste correspond à l'impôt à payer (ligne 83) moins tous les crédits d'impôt remboursables (lignes 98, 99, 101, 102, 103, 104, 110 et 111).

ANNEXE 4 : COMPOSANTES DES TABLEAUX SOMMAIRES

Cette annexe présente une courte définition de chacune des variables incluses dans les tableaux sommaires (tableaux 6 à 10 de la partie II de cette publication).

1. Contribuables imposables

Tous les contribuables dont l'impôt à payer est supérieur à zéro.

2. Tous les contribuables

Tous les particuliers qui ont produit une déclaration de revenus.

3. Revenus d'emploi

Somme des revenus d'emploi avant retenues à la source, de la correction des revenus d'emploi, des pourboires, des prestations d'assurance salaire, des allocations de formation et des subventions de recherche.

4. Prestations d'assurance emploi et prestations d'assurance parentale

Montant des prestations d'assurance emploi et d'assurance parentale reçues durant l'année d'imposition.

5. Revenus de retraite

Somme des pensions de sécurité de la vieillesse, des rentes de retraite du Régime de rentes du Québec (RRQ) ou du Régime de pensions du Canada (RPC), des rentes d'invalidité du RRQ et du RPC, des prestations viagères d'un régime de retraite, des prestations d'un régime enregistré d'épargne-retraite, d'un fonds enregistré de revenu de retraite ou d'un régime de participation différée aux bénéfices, des rentes ouvrant droit à un crédit d'impôt, des autres revenus de retraite, des prestations au décès et des revenus de retraite transférés par un conjoint.

6. Revenus de biens

Somme des montants imposables des dividendes de sociétés canadiennes, des intérêts et des autres revenus de placement, des gains en capital imposables, des revenus nets de location de biens immeubles et des revenus d'une société de personnes alloués à un associé déterminé.

7. **Revenus nets d'entreprise et de profession**

Somme des revenus nets d'affaires, d'agriculture, de pêche, de profession et de travail à commission.

8. **Autres revenus**

Somme de la pension alimentaire reçue imposable, de l'aide financière de dernier recours et d'une aide financière semblable, des indemnités de remplacement du revenu et versement net des suppléments fédéraux, des revenus d'une société de personnes alloués à un associé retiré (annexe L, ligne 28) et autres revenus (ligne 154 de la déclaration de revenus).

9. **Revenu total**

Somme de tous les revenus déclarés dans la déclaration de revenus.

10. **Déductions reliées à l'emploi**

Somme des déductions reliées à l'emploi et de la déduction pour travailleur.

11. **Déductions reliées à la retraite**

Somme des cotisations à un régime de pension agréé (RPA) et des montants versés à un régime enregistré d'épargne-retraite (REER).

12. **Déductions reliées aux placements**

Somme des pertes déductibles à l'égard de placements dans une entreprise, des dépenses déductibles pour revenus de placement et des déductions relatives aux ressources.

13. **Autres déductions**

Somme de la pension alimentaire déductible, des frais de déménagement, des déductions pour cotisations au RRQ et au Régime québécois d'assurance parentale (RQAP) pour un travail autonome, du rajustement des frais de placement et des autres déductions (ligne 250 de la déclaration de revenus).

14. **Total des déductions : calcul du revenu net et rajustement des frais de placement**

Somme des déductions et des rajustements considérés dans le calcul du revenu net.

15. Revenu net

Revenu total duquel on soustrait le total des déductions.

16. Prestation universelle pour garde d'enfants

Sommes des prestations reçues durant l'année d'imposition.

17. Total des déductions : calcul du revenu imposable

Somme des déductions aux fins du calcul du revenu imposable.

18. Revenu imposable

Montant apparaissant à la ligne 279 de la déclaration moins le total des déductions de la ligne 298. Si le résultat est négatif, le revenu imposable est égal à zéro.

19. Montant personnel de base additionné au montant complémentaire

Montant personnel de base de 6 650 $ et le montant complémentaire de 3 095 $ accordé à tous les contribuables du Québec.

20. Montant complémentaire additionnel

Montant additionnel demandé si le total des cotisations au RRQ, au RPC, au RQAP, à l'assurance emploi et au Fonds des services de santé (FSS) dépasse le montant complémentaire de 3 095 $.

21. Montant accordé pour personnes à charge

Montant accordé à l'égard des enfants mineurs aux études postsecondaires et des autres personnes à charge, ainsi que montant transféré par un enfant majeur aux études postsecondaires.

22. Autres montants accordés

Somme des montants accordés en raison de l'âge, pour personne vivant seule ou uniquement avec un ou des enfants à charge, pour revenus de retraite, pour une personne ayant une déficience, pour les frais reliés à des soins médicaux en région éloignée, pour les frais médicaux, pour les frais de scolarité ou d'examen, pour les intérêts payés sur un prêt étudiant, pour les cotisations syndicales ou professionnelles.

23. Total des montants accordés

Somme de tous les montants utilisés dans le calcul des crédits d'impôt non remboursables.

24. Crédit d'impôt pour nouveau diplômé travaillant dans une région ressource éloignée

Somme des crédits d'impôt accordés aux nouveaux diplômés qui travaillent dans une région ressource éloignée.

25. Dons

Somme des crédits d'impôt accordés à l'égard des dons de bienfaisance.

26. Total des crédits d'impôt non remboursables

Total des montants accordés multiplié par 20 %, plus le crédit d'impôt pour nouveau diplômé travaillant dans une région ressource éloignée et le crédit d'impôt pour dons.

27. Impôt à payer

Montant d'impôt à payer.

28. Impôt et cotisations à payer

Montant d'impôt à payer, auquel s'ajoutent les droits d'immatriculation pour le registre des entreprises, les cotisations au RRQ et au RQAP pour un travail autonome, au FSS et au régime d'assurance médicaments du Québec, les versements anticipés des crédits d'impôt remboursables pour les frais de garde d'enfants, pour la prime au travail et pour maintien à domicile d'une personne âgée et les impôts spéciaux.

29. Impôt du Québec retenu à la source

Tout montant d'impôt du Québec retenu à la source sur des revenus d'emploi, des revenus de retraite ou des prestations d'assurance emploi.

30. Crédit d'impôt pour frais de garde d'enfants

Montant accordé en fonction des frais payés pour la garde d'un enfant et du revenu net familial.

31. Crédit d'impôt relatif à la prime au travail

Montant accordé en fonction du revenu de travail, du statut civil et de la présence d'enfants (voir annexe P). Le montant maximum s'élève à 2 207,40 $ pour une famille monoparentale et 2 845,50 $ pour un couple avec enfants. Ces montants s'inscrivent respectivement à 515,06 $ et à 796,74 $ pour une personne seule et un couple sans enfants.

32. Crédit d'impôt pour maintien à domicile d'une personne âgée

Correspond à 25 % des dépenses admissibles payées par un particulier âgé de 70 ans ou plus, pour des services permettant son maintien à domicile (maximum : 3 750 $). Les dépenses admissibles peuvent notamment inclure le coût du loyer, les services de préparation des repas, les services infirmiers, les services liés aux tâches domestiques courantes, etc.

33. Remboursement de la TVQ aux salariés et aux membres d'une société de personnes

Remboursement de la taxe de vente du Québec (TVQ) qui a été payée sur des biens ou des services dont le particulier peut déduire le montant, à titre de salarié, à la ligne 164 ou 207 de sa déclaration.

34. Remboursement d'impôts fonciers

Remboursement d'une partie des impôts fonciers payés durant l'année par les particuliers qui sont propriétaires, locataires ou sous-locataires d'un logement ouvrant droit à remboursement.

35. Autres crédits

Somme de tous les autres crédits d'impôt remboursables.

36. Impôt payé par acomptes et autres crédits

Somme de l'impôt payé par acomptes provisionnels, des cotisations excédentaires au RRQ, au RPC et au RQAP, de la partie transférable de l'impôt retenu pour une autre province.

37. Impôt payé et autres crédits

Ce poste comprend, notamment, l'impôt du Québec retenu à la source, payé par acomptes provisionnels ou l'impôt retenu dans une autre province, auxquels s'ajoutent certains crédits tels que le remboursement d'impôts fonciers et le crédit d'impôt pour frais de garde d'enfants.

38. Solde à payer

Excédent du montant de l'impôt et des cotisations à payer sur le montant de l'impôt payé et des autres crédits.

39. Remboursement

Remboursement du montant de l'impôt payé et des autres crédits remboursables qui excède le montant de l'impôt et les cotisations à payer.

40. Remboursement anticipé

Remboursement d'impôt accordé dans le cadre du programme de remboursement anticipé. Les statistiques indiquent le nombre de contribuables et le total des montants auxquels ils ont eu droit. Cependant, ces nombres et montants ne sont pas nécessairement compris dans le total des remboursements (ligne 478 de la déclaration de revenus).

41. Soutien aux enfants

Montant versé en 2007 par la Régie des rentes du Québec à titre de crédit d'impôt pour le soutien aux enfants. Les montants maximums sont de : 2 091 $ pour le 1er enfant, 1 045 $ pour les 2e et 3e enfants et 1 567 $ pour le 4e enfant et les suivants. Ces montants varient en fonction du revenu familial, avec un montant minimum de 587 $ pour le 1er enfant et de 541 $ pour les enfants suivants. Un montant additionnel pour une famille monoparentale et pour la présence d'un enfant handicapé peut s'ajouter à ces montants.

42. Crédit pour TVQ

Montant versé par Revenu Québec à titre de crédit d'impôt pour taxe de vente du Québec, ne pouvant excéder 172 $ par adulte d'un couple et 117 $ pour une personne vivant seule. Ce montant est calculé en fonction du revenu familial.

ANNEXE 5 : PRINCIPAUX CHANGEMENTS APPORTÉS AUX LOIS FISCALES EN 2007

NOUVELLES MESURES FISCALES

- **Fractionnement des revenus de retraite entre conjoints**

Depuis 2007, un particulier qui touche des revenus de retraite admissibles au crédit fédéral pour pension peut transférer à son conjoint au 31 décembre jusqu'à la moitié de ses revenus de retraite.

- **Bonification de la déduction pour travailleur**

Le 1er janvier 2007, le montant maximum de la déduction pour travailleur est passé de 500 $ à 1 000 $. Cette déduction est accordée aux travailleurs afin de reconnaître que certaines dépenses sont nécessaires pour gagner un revenu de travail.

- **Remboursement de prestations d'assistance sociale**

Un contribuable peut déduire les prestations d'assistance sociale attribuées à son conjoint et qu'il a dû rembourser, si son conjoint les avait incluses dans son revenu de l'année ou dans celui d'une année passée. Cette mesure s'applique à l'année 2006 et à toute année d'imposition pour laquelle le ministre du Revenu peut délivrer un avis de nouvelle cotisation.

- **Montant pour enfant mineur aux études postsecondaires et montant pour autres personnes à charge**

Avant 2007, le montant qu'un particulier recevait pour un enfant mineur aux études postsecondaires ou pour une autre personne à charge devait être réduit du revenu net de l'enfant ou de la personne à charge. Depuis 2007, il doit être réduit d'un montant égal à 80 % plutôt qu'à 100 % du revenu net que l'enfant ou l'autre personne à charge a reçu pour l'année. De plus, depuis 2007, les bourses d'études, de perfectionnement et les récompenses doivent être exclues du calcul du revenu net de l'enfant.

- **Montant transféré par un enfant majeur aux études postsecondaires**

Depuis 2007, un mécanisme de transfert de la contribution parentale reconnue remplace le montant accordé pour un enfant majeur aux études. Un étudiant qui poursuit à temps plein des études secondaires à la formation professionnelle ou des études postsecondaires peut transférer à ses parents un montant relatif à la partie non utilisée de son crédit d'impôt de base pour l'année.

- **Frais de scolarité ou d'examen et montant des frais de scolarité ou d'examen transféré par un enfant**

Depuis 2007, un étudiant peut transférer à l'un de ses parents, grands-parents ou à l'un des parents ou des grands-parents de son conjoint la partie du montant de ses frais de scolarité ou d'examen qu'il n'utilise pas pour réduire son impôt à payer.

- **Bonification du montant accordé pour revenus de retraite**

Le maximum de revenus de retraite admissible sur lequel s'applique le crédit d'impôt pour revenus de retraite est majoré de 1 000 $ à 1 500 $.

- **Montant pour famille monoparentale**

En vertu du crédit d'impôt pour enfants majeurs aux études, était accordée une aide additionnelle aux familles monoparentales qui comptaient un enfant majeur aux études. Afin que le remplacement du crédit d'impôt pour enfants majeurs aux études par un mécanisme de transfert de la contribution parentale reconnue ne réduise pas l'aide fiscale aux familles monoparentales, un contribuable qui a droit au montant pour personne vivant seule peut y ajouter un montant pour famille monoparentale de 1 465 $ si, au cours de l'année, il a habité avec un enfant majeur aux études postsecondaires.

- **Nouvelle formule de calcul du redressement pour indemnités de remplacement du revenu reçues d'un régime public d'indemnisation hors du Québec**

Une nouvelle formule, s'appliquant rétroactivement à l'année 2004, permet de calculer le redressement pour indemnités de remplacement du revenu. Elle tient compte de certaines particularités des régimes d'indemnisation hors du Québec.

- **Augmentation de la cotisation maximale au régime d'assurance médicaments du Québec**

Le 1er juillet 2007, les taux de cotisation au régime d'assurance médicaments du Québec ont été modifiés. La cotisation maximale est passée de 538 $ à 557 $. Toutefois, pour toute l'année 2007, la cotisation maximale est de 547,50 $.

- **Modifications au crédit d'impôt pour frais de garde d'enfants**

Avant 2007, les frais admissibles au crédit d'impôt pour frais de garde d'enfants ne pouvaient excéder le revenu gagné du parent ou celui de la personne assumant les frais d'entretien de l'enfant. À compter de l'année 2007, les frais de garde admissibles comprennent tous les frais de garde d'enfants payés pour l'année par le ménage, jusqu'à la limite annuelle des frais de garde reconnus, sans égard au revenu gagné par le parent ou par la personne assumant les frais d'entretien de l'enfant.

- **Modifications au crédit d'impôt pour maintien à domicile d'une personne âgée**

Diverses modifications ont été apportées au crédit d'impôt pour maintien à domicile des personnes âgées en 2007, afin d'y faciliter l'accès et de bonifier l'aide fiscale accordée :

- le taux du crédit d'impôt est passé de 23 % à 25 %;
- les soins infirmiers ont été reconnus à titre de service admissible;
- le plafond annuel de dépenses admissibles est passé de 12 000 $ à 15 000 $;
- le crédit peut maintenant être réclamé dans la déclaration de revenus.

- **Nouveau crédit d'impôt pour relève bénévole**

Depuis 2007, un contribuable peut bénéficier d'un crédit d'impôt remboursable s'il a fourni des services de relève à l'aidant naturel d'une personne ayant une incapacité significative. L'aidant naturel peut répartir un montant de 1 000 $ entre les bénévoles qui l'ont assisté, pour un maximum de 500 $ par aidant naturel, à la condition qu'ils aient fourni des services de relève à domicile pour un total d'au moins 400 heures pour un même bénéficiaire.

ANNEXE 6 : COPIE DE LA DÉCLARATION DE REVENUS

Revenu Québec

Déclaration de revenus

2007

TPF-1.D

Apposez ici l'**étiquette personnalisée**.
Si les renseignements qui y figurent sont inexacts,
apportez les corrections aux lignes appropriées.
S'ils sont exacts, passez directement à la ligne 11.
Si vous prévoyez déménager, consultez le guide à la page 8.

Renseignements sur vous

(consultez le guide à la page 11)

1 Nom de famille

2 Prénom

6 Date de naissance A M J

7 Appartement Numéro Rue, case postale

8 Ville, village ou municipalité Province

9 Code postal

11 Votre numéro d'assurance sociale (NAS)

12 Votre situation le 31 décembre 2007
(voyez la définition du terme *conjoint au 31 décembre 2007*)
1 ☐ **Sans** conjoint ou conjointe 2 ☐ **Avec** conjoint ou conjointe

13 Si votre situation (ligne 12) est différente de celle inscrite en 2006, inscrivez la date du changement. 2 0 0 M J

17 Si, le 31 décembre 2007, votre province de résidence **n'était pas** le Québec, inscrivez la province ou le territoire.

18 Si vous n'avez pas résidé au Canada toute l'année, inscrivez la date
de votre arrivée A M J de votre départ A M J
Raison de votre arrivée ou de votre départ. Consultez le guide. 0

19 Si vous avez indiqué une date à la ligne 18, inscrivez le montant de vos revenus gagnés pendant que vous ne résidiez pas au Canada.
Si vous n'avez eu aucun revenu, inscrivez « nul ».

21 Date de la faillite (s'il y a lieu) 2 0 0 7 M J
Période couverte par la déclaration
☐ avant la faillite
☐ après la faillite

22 Si vous êtes bénéficiaire d'une fiducie désignée, consultez le guide. ☐

20 Si les renseignements ci-dessus concernent une personne décédée, inscrivez la **date de son décès**. 2 0 0 M J

Renseignements sur votre conjoint au 31 décembre 2007

31 Nom de famille et prénom :

36 Date de naissance 1 9 A M J

37 Si votre conjoint est décédé en 2007, inscrivez la **date de son décès**. 2 0 0 7 M J

41 Numéro d'assurance sociale

50 Si votre conjoint a gagné des revenus comme travailleur autonome, cochez ci-après. ☐

51 Revenu de votre conjoint. Consultez le guide.
S'il n'a eu aucun revenu, inscrivez « nul ».

52 Si, le 31 décembre 2007, votre conjoint **ne résidait pas** au Québec, inscrivez la province, le territoire ou le pays où il résidait.

Crédit pour TVQ

90 Si vous demandez le crédit pour TVQ, cochez ci-après. ☐

92 Si vous n'aviez pas de conjoint au 31 décembre 2007, **consultez le guide** à la page 14. ☐

Revenu total

Si vous avez occupé un emploi hors du Canada, cochez ci-après.			94				
Si vous avez occupé un emploi au Canada mais hors du Québec, cochez ci-après.			95				
Cotisation au RQAP, *relevé 1, case H*	**97**						
Cotisation au RRQ, *relevé 1, case B*, ou au RPC	98						
Commissions reçues, *relevé 1, case M*	100						
Revenus d'emploi, *relevé 1, case A*						**101**	
Correction des revenus d'emploi, si vous avez reçu un relevé 22 (grille de calcul 105)					+	105	
Autres revenus d'emploi. Consultez le guide.	Précisez.	106	**0**		+	107	
Prestations d'assurance parentale, *relevé 6, case A*					+	**110**	
Prestations d'assurance emploi, *feuillet T4E*					+	111	
Pension de sécurité de la vieillesse, *feuillet T4A(OAS)*					+	114	
Prestations du RRQ ou du RPC, *relevé 2, case C*					+	119	
Prestations d'un régime de retraite, *relevé 2, case A* ou *relevé 16, case D*, d'un REER, d'un FERR ou d'un RPDB, ou rentes. Consultez le guide.					+	122	
➜ Revenus de retraite transférés par votre conjoint. Consultez le guide.					+	123	
Dividendes de sociétés canadiennes imposables							
Montant réel des dividendes déterminés	**166**						
Montant réel des dividendes ordinaires	167			Montant imposable	+	128	
Intérêts et autres revenus de placement					+	130	
Revenus de location. Annexez le formulaire TP-128 ou les états financiers.							
Revenus bruts	168			Revenus nets	+	136	
Gains en capital imposables (consultez le guide). **Remplissez l'annexe G.**					+	139	
Pension alimentaire reçue (montant imposable)					+	142	
Prestations d'assistance sociale, *relevé 5, case A*, et aide financière semblable, *relevé 5, case B*					+	**147**	
Indemnités de remplacement du revenu, *relevé 5, case C, D, E ou K*, et versement net des suppléments fédéraux, *feuillet T4A(OAS)*	Précisez.	149			+	148	
Autres revenus. Consultez le guide.	Précisez.	**153**			+	154	
Revenus d'entreprise. **Remplissez l'annexe L.**				Revenus nets	+	164	
Additionnez les montants des lignes 101 à 164.				**Revenu total**	=	**199**	

Revenu net

➜ **Déduction pour travailleur**. Consultez le guide.				201			
Déduction pour régime de pension agréé (RPA), *relevé 1, case D*				+ 205			
Dépenses d'emploi et déductions liées à l'emploi	Précisez.	206		+ 207			
Déduction pour REER	RAP ou REEP	212		+ **214**			
Pension alimentaire payée (montant déductible). Consultez le guide. Annexez les documents requis.							
Nom du bénéficiaire :							
Numéro d'assurance sociale du bénéficiaire	224						
Indiquez sur une feuille le nom et le NAS de tout autre bénéficiaire et annexez cette feuille.							
Pension alimentaire payée (montant déductible)				+ 225			
Frais de déménagement. Remplissez le formulaire TP-348.				+ 228			
Frais financiers et frais d'intérêts. Consultez le guide aux lignes 231 et 260.				+ **231**			
Perte à l'égard d'un placement dans une entreprise. Remplissez le formulaire TP-232.1.							
Total des pertes	233			Perte admissible + 234			
Déduction pour résident d'une région éloignée reconnue. Remplissez le formulaire TP-350.1.				+ 236			
Déduction pour frais d'exploration et de mise en valeur				+ 241			
Déduction pour cotisations au RRQ et au RQAP pour un travail autonome				+ 248			
Autres déductions. Consultez le guide.	Précisez.	**249**		+ 250			
Report du rajustement des frais de placement. Consultez le guide.				+ 252			
Additionnez les montants des lignes 201 à 207, 214 à 231 et 234 à 252.	**Total des déductions**			= 254	▶	254	
Montant de la ligne 199 moins celui de la ligne 254					=	256	
Rajustement des frais de placement (consultez le guide). **Remplissez l'annexe N.**					+	260	
Additionnez les montants des lignes 256 et 260. Si le résultat est négatif, inscrivez 0. **Reportez le résultat à la page 3.**					**Revenu net** =	**275**	

Attachez vos documents ici.

Si vous avez un solde à payer, veuillez attacher votre paiement et le bordereau de paiement à la page 1.

Revenu imposable

Montant de la ligne 275				275	
Rajustement de déductions. Consultez le guide.	Précisez. 277		+	276	
Prestation universelle pour garde d'enfants. Consultez le guide.			+	278	
Additionnez les montants des lignes 275 à 278.			=	279	
Déductions pour investissements stratégiques. Consultez le guide.	Précisez. 286	287			
Pertes d'autres années, autres que des pertes nettes en capital		+ 289			
Pertes nettes en capital d'autres années. Consultez le guide aux lignes 276 et 290.		+ 290			
Déduction pour gains en capital		+ 292			
Déduction pour un Indien		+ 293			
Déductions pour certains revenus. Consultez le guide.		+ **295**			
Déductions diverses. Consultez le guide.	Précisez. 296	+ 297			
Additionnez les montants des lignes 287 à 297.	**Total des déductions**	= 298		▶ 298	
Montant de la ligne 279 moins celui de la ligne 298. Si le résultat est négatif, inscrivez 0.	**Revenu imposable**			= **299**	

Crédits d'impôt non remboursables

Ces crédits réduisent l'impôt que vous devez payer. Assurez-vous de demander tous les montants auxquels vous avez droit.

Montant personnel de base (6 650 $) additionné au montant complémentaire (3 095 $)		350	9 745 00
Montant complémentaire additionnel. Si vous avez payé une cotisation au Fonds des services de santé qui dépasse 275 $ **et** une cotisation au RRQ ou au RPC, remplissez la grille de calcul 356.	+	356	
Additionnez les montants des lignes 350 et 356.	=	357	
Redressement pour indemnités de remplacement du revenu (**maximum : 8 775 $**). Consultez le guide.	−	358	
Montant de la ligne 357 **moins** celui de la ligne 358	=	359	
Montant accordé en raison de l'âge ou pour personne vivant seule ou pour revenus de retraite. **Remplissez l'annexe B.**	+	**361**	
Montant pour personnes à charge et montant transféré par un enfant majeur aux études postsecondaires. **Remplissez l'annexe A.**	+	367	
Cotisations syndicales, professionnelles ou autres	+	373	
Montant pour déficience grave et prolongée des fonctions mentales ou physiques. Consultez le guide.	+	376	
Frais pour soins médicaux non dispensés dans votre région	+	378	
Frais médicaux. **Remplissez l'annexe B.**	+	**381**	
Frais de scolarité ou d'examen. **Remplissez l'annexe T.** Montant demandé	+	384	
Intérêts payés sur un prêt étudiant. **Remplissez l'annexe M.** Montant demandé	+	385	
Frais de scolarité ou d'examen transférés par un enfant. Consultez le guide.	+	387	
Additionnez les montants des lignes 359 à 387.	=	390	
	x		20 %
Montant de la ligne 390 multiplié par 20 %	=	391	
Crédit d'impôt pour nouveau diplômé travaillant dans une région ressource éloignée. **Remplissez le formulaire TP-776.1.ND.**	+	392	
Dons (consultez le guide). Annexez vos reçus.		**393**	
Inscrivez le moins élevé des montants suivants : celui de la ligne 393 ou 200 $.	−	394	x 20 % ▶ + 395
Montant de la ligne 393 moins celui de la ligne 394	=	396	x 24 % ▶ + 397
Additionnez les montants des lignes 391, 392, 395 et 397. **Reportez le résultat à la ligne 406.**	**Crédits d'impôt non remboursables**	=	**399**

Impôt et cotisations

Impôt sur le revenu imposable. **Remplissez la grille de calcul 401**. Si vous devez utiliser le formulaire TP-22 ou TP-25, cochez la case 403.	403	401	
Crédits d'impôt non remboursables (ligne 399)		− 406	
Montant de la ligne 401 moins celui de la ligne 406. Si vous devez remplir la partie A de l'annexe E, inscrivez plutôt le montant de la ligne 413 de cette annexe. Si vous remplissez le formulaire TP-766.2, cochez la case 404.	404	= 413	
Crédit d'impôt pour contribution à des partis politiques autorisés du Québec (**grille de calcul 414**)	414		
Crédit d'impôt pour dividendes	+ **415**		
Crédit d'impôt pour acquisition d'actions de Capital régional et coopératif Desjardins, *relevé 26, case B*	+ 422		
Crédit d'impôt relatif à un fonds de travailleurs. Consultez le guide.	+ **424**		
Additionnez les montants des lignes 414 à 424.	= 425	▶ 425	
Montant de la ligne 413 moins celui de la ligne 425. Si ce montant est négatif, consultez le guide à la ligne 431. **Reportez le résultat à la page 4.**		= 430	

Montant de la ligne 430				430
Crédits transférés d'un conjoint à l'autre. Consultez le guide.			–	431
Montant de la ligne 430 moins celui de la ligne 431, ou montant de la ligne 18 de la partie B de l'annexe E. Si le résultat est négatif, inscrivez 0.			=	432
Droits d'immatriculation pour le registre des entreprises. **Remplissez l'annexe O.**	437	2 2	+	438
Cotisation au Régime québécois d'assurance parentale (RQAP) pour un travail autonome ou hors du Québec. **Remplissez l'annexe R.**			+	439
Versements anticipés de crédits d'impôt, *relevé 19, cases A, B ou C*			+	441
Impôts spéciaux			+	443
Cotisation au RRQ pour un travail autonome	444		+	445
Cotisation au Fonds des services de santé (FSS). **Remplissez l'annexe F.**			+	**446**
Cotisation au régime d'assurance médicaments du Québec. Remplissez l'annexe K **ou inscrivez le numéro** correspondant à votre situation à la case 449.	449		+	447
Additionnez les montants des lignes 432 à 447.		**Impôt et cotisations**	=	**450**

Remboursement ou solde à payer

Impôt du Québec retenu à la source, selon vos relevés ou vos feuillets		451				
Impôt du Québec retenu à la source transféré à votre conjoint (ligne 58 de l'annexe Q)	–	451.1				
Montant de la ligne 451 moins celui de la ligne 451.1	=	451.2		▶ 451.2		
Impôt du Québec retenu à la source transféré par votre conjoint				+ 451.3		
Cotisation payée en trop au RRQ ou au RPC				+ 452		
Impôt payé par acomptes provisionnels				+ 453		
Partie transférable de l'impôt retenu pour une autre province				+ 454		
Crédit d'impôt pour frais de garde d'enfants. **Remplissez l'annexe C.**				+ **455**		
Crédit d'impôt relatif à la prime au travail. **Remplissez l'annexe P.**				+ 456		
Cotisation payée en trop au Régime québécois d'assurance parentale (RQAP)				+ 457		
Crédit d'impôt pour maintien à domicile d'une personne âgée. **Remplissez l'annexe J.**				+ **458**		
Remboursement de TVQ à un salarié ou à un membre d'une société de personnes				+ 459		
Remboursement d'impôts fonciers. **Remplissez l'annexe B.**				+ **460**		
Autres crédits. Consultez le guide.		Précisez.	461	+ 462		
Additionnez les montants des lignes 451.2 à 462.			**Impôt payé et autres crédits**	= 465		▶ 465
Montant de la ligne 450 moins celui de la ligne 465						= **470**

Pour vous inscrire au dépôt direct, consultez le guide à la ligne 478.			**Remboursement**	
▶ Montant de la ligne 470, s'il est négatif			474	
Remboursement transféré au conjoint. Consultez le guide avant d'inscrire un montant.			– 476	
Montant de la ligne 474 moins celui de la ligne 476		**Remboursement**	= **478**	
Remboursement anticipé. Consultez le guide.			480	
▶ Montant de la ligne 470, s'il est positif				**475**
Montant transféré par votre conjoint. Consultez le guide avant d'inscrire un montant.				– 477
Montant de la ligne 475 moins celui de la ligne 477 (nous n'exigeons pas le solde s'il s'élève à moins de 2 $)		**Solde à payer**		= **479**
Somme jointe. Remplissez le bordereau de paiement et effectuez votre paiement par chèque ou par mandat **à l'ordre du ministre du Revenu du Québec**. Attachez votre paiement et le bordereau à la page 1.				481

Signature

Je déclare que tous les renseignements me concernant sur ce formulaire et dans les documents annexés sont exacts et complets et qu'ils font état de tous mes revenus.

Si j'ai droit à un remboursement et que **j'ai inscrit un montant à la ligne 476**, j'accepte qu'il serve au paiement du solde à payer de mon conjoint (ligne 475 de sa déclaration).

Si j'ai inscrit un montant à la ligne 123, c'est parce que j'ai choisi d'ajouter à mon revenu une partie des revenus de retraite de mon conjoint.

	Ind. rég.	Téléphone (domicile ou cellulaire)
498		

	Ind. rég.	Téléphone (travail)	Poste
499			

X

Signature

Date

Nous pourrons comparer les renseignements fournis avec ceux obtenus d'autres sources et les transmettre à des ministères ou organismes gouvernementaux.

© Gouvernement du Québec

Revenu Québec

Montant pour personnes à charge

D

2007 ANNEXE A

A. Montant pour enfant mineur aux études postsecondaires (consultez le guide à la ligne 367)

Si l'enfant est né **après le 31 décembre 1989** et que, en 2007, il poursuivait à temps plein des études secondaires à la formation professionnelle ou des études postsecondaires, remplissez le tableau ci-dessous.

Si vous demandez un montant pour plus de trois enfants, joignez une feuille contenant les renseignements demandés et reportez le résultat de vos calculs à la ligne 22.

Si vous fractionnez le montant pour enfants mineurs aux études postsecondaires afin de le partager avec quelqu'un d'autre, inscrivez le numéro d'assurance sociale de ce dernier.

Numéro d'assurance sociale 1

		1	2	3
Nom de famille de l'enfant	2			
Prénom	3			
Numéro d'assurance sociale	4			
Date de naissance	**5**	A M J	A M J	A M J
Lien de parenté avec vous	6			
Montant pour études postsecondaires, selon le relevé 8 (**maximum : 3 720 $**)	**7**			
Revenu de l'enfant à charge Montant de la ligne 275 de sa déclaration	**10**			
Montant de la ligne 236 de sa déclaration +	**12**			
Additionnez les montants des lignes 10 et 12. =	14			
Bourses d'études ou toute aide financière semblable incluses à la ligne 154 de sa déclaration –	**16**			
Montant de la ligne 14 moins celui de la ligne 16. Si le résultat est négatif, inscrivez 0. =	18			
x		**80 %**	**80 %**	**80 %**
Montant de la ligne 18 multiplié par 80 % =	20			
Montant de la ligne 7 moins celui de la ligne 20. Si le résultat est négatif, inscrivez 0.	**21**			

Additionnez tous les montants de la ligne 21 de ce tableau.
Reportez le résultat à la ligne 367 de votre déclaration.

Montant pour enfant mineur aux études postsecondaires 22

B. Montant transféré par un enfant majeur aux études postsecondaires (consultez le guide à la ligne 367)

Un enfant né **avant le 1er janvier 1990** qui, en 2007, poursuivait à temps plein des études secondaires à la formation professionnelle ou des études postsecondaires peut transférer à son père ou à sa mère, à titre de contribution parentale reconnue, la partie inutilisée de son crédit d'impôt de base. Pour ce faire, l'enfant doit produire une déclaration de revenus et remplir l'annexe S pour calculer le montant qu'il peut transférer et pour désigner la personne à qui il veut transférer un montant.

Si l'enfant vous a désigné comme bénéficiaire d'un montant, remplissez le tableau ci-dessous.

Si vous demandez un montant pour plus de trois enfants, joignez une feuille contenant les renseignements demandés et reportez le résultat de vos calculs à la ligne 29.

		1	2	3
Nom de famille de l'enfant	23			
Prénom	24			
Numéro d'assurance sociale	**25**			
Date de naissance	**26**	A M J	A M J	A M J
Lien de parenté avec vous	27			
Montant que vous a transféré un enfant majeur aux études postsecondaires (ligne 20 de l'annexe S de l'enfant)	**28**			

Additionnez tous les montants de la ligne 28 de ce tableau.
Reportez le résultat à la ligne 367 de votre déclaration.

Montant transféré par un enfant majeur aux études postsecondaires 29

C. Montant pour autres personnes à charge (consultez le guide à la ligne 367)

Remplissez le tableau ci-dessous uniquement si les personnes à votre charge sont nées **avant le 1er janvier 1990**.

Si vous demandez un montant pour plus de trois personnes à charge, joignez une feuille contenant les renseignements demandés et reportez le résultat de vos calculs à la ligne 56.

Note : Vous ne pouvez pas demander un montant pour votre conjoint ou pour un enfant qui, en 2007, a transféré un montant pour enfant majeur aux études postsecondaires.

Si vous fractionnez le montant pour autres personnes à charge afin de le partager avec quelqu'un d'autre, inscrivez le numéro d'assurance sociale de ce dernier.

Numéro d'assurance sociale
30

			1	2	3
Nom de famille de la personne à charge		31			
Prénom		32			
Numéro d'assurance sociale		33			
Date de naissance		**34**	1 A M J	1 A M J	1 A M J
Lien de parenté avec vous		35			
Montant de base		37	2 705 00	2 705 00	2 705 00
Réduction du montant pour une autre personne à charge si elle a eu 18 ans en 2007. Consultez le guide.	–	**40**			
Montant de la ligne 37 moins celui de la ligne 40	=	41			
Revenu de l'autre personne à charge Montant de la ligne 275 de sa déclaration		**42**			
Montant de la ligne 236 de sa déclaration	+	**44**			
Additionnez les montants des lignes 42 et 44.	=	46			
Bourses d'études ou toute aide financière semblable incluses à la ligne 154 de sa déclaration	–	**48**			
Montant de la ligne 46 moins celui de la ligne 48. Si le résultat est négatif, inscrivez 0.	=	50			
	x		80 %	80 %	80 %
Montant de la ligne 50 multiplié par 80 %	=	52			
Montant de la ligne 41 moins celui de la ligne 52. Si le résultat est négatif, inscrivez 0.		**54**			

Additionnez tous les montants de la ligne 54 de ce tableau.
Reportez le résultat à la ligne 367 de votre déclaration.

Montant pour autres personnes à charge 56

Joignez une copie de cette annexe à votre déclaration.

Revenu Québec

Allégements fiscaux

D

2007 B ANNEXE

Si votre conjoint au 31 décembre inscrit lui aussi un montant aux lignes 361, 381, 460 ou 462, il doit joindre à sa déclaration une annexe B distincte.

A. Calcul du revenu familial net

Montant de la ligne 275 de votre déclaration		10		
Montant de la ligne 275 de la déclaration de votre conjoint au 31 décembre 2007	+	12		
Additionnez les montants des lignes 10 et 12. **Revenu familial**	=	14		
	−	16	29 290	00
Montant de la ligne 14 moins celui de la ligne 16. Si le résultat est négatif, inscrivez 0. **Revenu familial net**	=	18		

B. Montant accordé en raison de l'âge ou pour personne vivant seule ou pour revenus de retraite

Vous n'avez pas droit à ce montant si le montant de la ligne 18 dépasse 57 200 $ et que vous aviez un conjoint au 31 décembre, ou s'il dépasse 42 300 $ et que vous n'aviez pas de conjoint au 31 décembre.

Si, **pendant toute l'année 2007**, vous avez occupé ordinairement et tenu une habitation dans laquelle vous viviez **seul** ou uniquement avec une ou des personnes mineures, ou encore avec un ou des enfants majeurs poursuivant à temps plein des études secondaires à la formation professionnelle ou des études postsecondaires, inscrivez **1 180 $**. Consultez le guide à la ligne 361.		20		
Montant additionnel pour une famille monoparentale. Consultez le guide à la ligne 361.	+	21		
Si vous êtes né avant le 1er janvier 1943, inscrivez **2 200 $**.	+	22		
Si votre conjoint au 31 décembre 2007 est né avant le 1er janvier 1943, inscrivez **2 200 $**.	+	23		
Si vous avez inscrit un montant à la ligne 122 ou 123 de votre déclaration, remplissez la grille de calcul ci-après.	+	27		
Si votre conjoint au 31 décembre 2007 a inscrit un montant à la ligne 122 ou 123 de sa déclaration, remplissez la grille de calcul ci-après.	+	28		
Additionnez les montants des lignes 20 à 28.	=	30		
Montant de la ligne 18 ▶ x 15 % ▶	−	31		
Montant de la ligne 30 moins celui de la ligne 31. **Si le résultat est négatif, inscrivez 0.** **Montant auquel vous ou votre conjoint, s'il y a lieu, avez droit**	=	32		
Montant demandé par votre conjoint au 31 décembre 2007 à la ligne 361 de sa déclaration	−	33		
Montant de la ligne 32 moins celui de la ligne 33. **Reportez le résultat à la ligne 361 de votre déclaration.** **Montant accordé en raison de l'âge ou pour personne vivant seule ou pour revenus de retraite**	=	**34**		

GRILLE DE CALCUL – Montant pour revenus de retraite

		Vous				Votre conjoint au 31 décembre 2007		
Total des montants inscrits aux lignes 122 et 123		1				1		
Montant de la ligne 1 utilisé pour acheter une rente ou transféré à un REER ou à un FERR (montant inscrit à ce titre à la ligne 250, point 4)		2				2		
Déduction demandée à la ligne 293 à l'égard du montant de la ligne 1	+	3			+	3		
Déduction demandée à la ligne 297, points 9, 10,12 et 18 à l'égard du montant de la ligne 1	+	4			+	4		
Revenus de retraite transférés à votre conjoint (montant inscrit à ce titre à la ligne 250, point 13)	+	5			+	5		
Additionnez les montants des lignes 2 à 5.	=	6			=	6		
Montant de la ligne 1 moins celui de la ligne 6 (**maximum : 1 500 $**). Reportez ce montant à la ligne 27 ou 28, ou à ces deux lignes, selon le cas.	=	7			=	7		

C. Frais médicaux

Frais médicaux. Consultez le guide à la ligne 381.					36	
Montant de la **ligne 14** ▶			x 3 % ▶	–	39	
Montant de la ligne 36 moins celui de la ligne 39. **Si le résultat est négatif, inscrivez 0.** **Reportez ce montant à la ligne 381 de votre déclaration.**				**Frais médicaux** =	40	

Ne joignez pas vos reçus à votre déclaration, mais conservez-les pour pouvoir nous les fournir sur demande.

D. Crédit d'impôt remboursable pour frais médicaux

Vous pouvez demander ce crédit d'impôt si vous remplissez **toutes** les conditions suivantes :

- vous résidiez au Québec le 31 décembre 2007 ;
- vous avez résidé au Canada toute l'année 2007 ;
- vous aviez 18 ans ou plus au 31 décembre 2007 ;
- **votre revenu de travail égale ou dépasse 2 610 $. Consultez le guide au point 1 de la ligne 462.**

Vous n'avez pas droit à ce crédit si le montant de la ligne 14 dépasse 40 115 $.

Montant de la ligne 40		41						
Déduction pour produits et services de soutien à une personne handicapée (ligne 250, point 7)	+	42						**maximum : 1 020 $**
Additionnez les montants des lignes 41 et 42.	=	43			x 25 % ▶	44		
Montant de la **ligne 14**		45						
	–	46	**19 715**	**00**				
Montant de la ligne 45 moins celui de la ligne 46. Si le résultat est négatif, inscrivez 0.	=	47			x 5 % ▶	48		
Montant de la ligne 44 moins celui de la ligne 48. **Si le résultat est négatif, inscrivez 0.** **Reportez ce montant à la ligne 462 de votre déclaration.**					**Crédit d'impôt remboursable pour frais médicaux** =	50		

Ne joignez pas vos reçus à votre déclaration, mais conservez-les pour pouvoir nous les fournir sur demande.

E. Remboursement d'impôts fonciers

Vous n'avez pas droit à ce remboursement si le montant de la ligne 18 dépasse 19 333 $.

Si vous étiez locataire ou sous-locataire, inscrivez le montant de votre loyer pour le mois de décembre 2007.				**61**		
Impôts fonciers (taxes municipales et scolaires) relatifs au logement dont vous ou votre conjoint étiez propriétaires, locataires ou sous-locataires et que vous habitiez le 31 décembre 2007. **Annexez vos factures de taxes ou votre relevé 4.**					62	
Si vous aviez un conjoint au 31 décembre 2007, inscrivez **960 $** ; sinon, inscrivez **480 $**.				–	63	
Montant de la ligne 62 moins celui de la ligne 63 (**maximum : 1 450 $**)				=	64	
				x	**40 %**	
Montant de la ligne 64 multiplié par 40 % (**maximum : 580 $**)				=	65	
Montant de la ligne 18 ▶			x 3 % ▶	–	66	
Montant de la ligne 65 moins celui de la ligne 66. **Si le résultat est négatif**, inscrivez 0.				=	67	
Montant du remboursement que votre conjoint au 31 décembre 2007 a demandé pour votre logement à la ligne 460 de sa déclaration				–	68	
Montant de la ligne 67 moins celui de la ligne 68. **Reportez le résultat à la ligne 460 de votre déclaration.**				**Remboursement d'impôts fonciers** =	**69**	

Joignez une copie de cette annexe à votre déclaration.

Revenu Québec

Crédit d'impôt pour frais de garde d'enfants

D

2007 C ANNEXE

Si votre conjoint inscrit lui aussi un montant à la ligne 455 de sa déclaration, il doit remplir une annexe C distincte.

Pour donner droit au crédit d'impôt, les frais de garde doivent vous avoir permis, à vous ou à votre conjoint au 31 décembre, de réaliser l'une des activités indiquées ci-dessous. Cochez la ou les cases correspondant à l'activité réalisée.

Remplir les fonctions d'une charge ou d'un emploi	10	
Exploiter activement une entreprise	11	
Exercer une profession	12	
Faire de la recherche pour laquelle vous ou votre conjoint avez reçu une subvention	13	
Rechercher activement un emploi	14	
Fréquenter **à temps plein** un établissement d'enseignement. Consultez le guide à la ligne 455.	15	
Fréquenter **à temps partiel** un établissement d'enseignement. Consultez le guide à la ligne 455.	**16**	

A. Frais de garde donnant droit au crédit d'impôt

Pour connaître les frais qui ne donnent pas droit au crédit d'impôt, consultez le guide à la ligne 455.

	A Nom de famille et prénom de chacun des **enfants admissibles** pour lesquels le crédit est demandé (voyez la définition du terme *enfant admissible* à la ligne 455 du guide)		B Lien de parenté avec vous		C Revenu net de l'enfant	
1		1		1		
2		2		2		
3		3		3		
4		4		4		
5		5		5		
6		6		6		

	Prénom de l'enfant pour qui les frais ont été payés		Date de naissance		Frais de garde donnant droit au crédit (voyez les notes ci-dessous)		Numéro d'identification (case H du relevé 24), sinon, numéro d'assurance sociale de la personne ayant reçu les paiements
29.1		**30**	A M J		30.1		30.2
29.2		31		+	31.1		31.2
29.3		32		+	32.1		32.2
29.4		**33**		+	33.1		33.2
29.5		34		+	34.1		34.2
29.6		35		+	35.1		35.2
29.7		36		+	36.1		36.2
29.8		37		+	37.1		37.2
Frais que vous n'avez pas pu inscrire aux lignes 30.1 à 37.1, faute d'espace				+	38.1		
Additionnez les montants des lignes 30.1 à 38.1.				=	39		
Allocation pour frais de garde figurant au centre du relevé 1 ou à la case J du relevé 5, si ces frais sont inclus dans le montant de la ligne 39				−	40		
Montant de la ligne 39 moins celui de la ligne 40 **Total des frais de garde**				=	**41**		

Notes :
- Ces frais doivent avoir été payés par vous ou par votre conjoint.
- S'ils ont été payés à un **pensionnat** ou à une **colonie de vacances**, le maximum des frais de garde donnant droit au crédit est de 175 $ par semaine pour un enfant admissible né après le 31 décembre 2000 et de 100 $ par semaine pour tout autre enfant admissible. Ce maximum est de 250 $ par semaine pour un enfant, quel que soit son âge, qui a une déficience grave et prolongée des fonctions mentales ou physiques.
- **La contribution réduite fixée par le gouvernement à 7 $ par jour par enfant ne donne pas droit au crédit d'impôt**.

B. Limite des frais de garde relative aux enfants admissibles

Nombre d'enfants admissibles ayant une déficience grave et prolongée des fonctions mentales ou physiques	42	x **10 000 $**	▶	43	
Nombre d'enfants admissibles nés **après** le 31 décembre 2000, autres que ceux indiqués à la ligne 42	44	x **7 000 $**	+ ▶	45	
Nombre d'enfants admissibles nés **après** le 31 décembre 1990 ou ayant une infirmité, **autres que ceux indiqués aux lignes 42 et 44**	46	x **4 000 $**	+ ▶	47	
Additionnez les montants des lignes 43, 45 et 47.			=	50	

C. Revenu familial

Montant de la ligne 275 de votre déclaration		76	
Montant de la ligne 275 de la déclaration de votre conjoint au 31 décembre 2007	+	**78**	
Additionnez les montants des lignes 76 et 78. **Revenu familial**	=	80	

D. Crédit d'impôt pour frais de garde d'enfants

Inscrivez **le moins élevé** des montants des lignes 41 et 50.		85	
Taux du crédit d'impôt (voyez le barème ci-dessous), selon votre revenu familial (montant de la ligne 80 ci-dessus)	x	92	%
Montant de la ligne 85 multiplié par le taux de la ligne 92	=	94	
Montant demandé par votre conjoint au 31 décembre 2007 à la ligne 455 de sa déclaration	–	96	
Montant de la ligne 94 moins celui de la ligne 96. **Reportez le résultat à la ligne 455 de votre déclaration.** **Joignez les preuves de paiement.** **Crédit d'impôt pour frais de garde d'enfants**	=	**98**	

Barème du crédit d'impôt

Utilisez ce barème pour déterminer le taux du crédit d'impôt correspondant à votre revenu familial indiqué à la ligne 80 et reportez ce taux à la ligne 92 ci-dessus. Si le montant inscrit à la ligne 80 est égal à 0, inscrivez 75 % à la ligne 92.

Revenu familial ($) supérieur à	sans dépasser	**Taux du crédit d'impôt %**	**Revenu familial ($)** supérieur à	sans dépasser	**Taux du crédit d'impôt %**	**Revenu familial ($)** supérieur à	sans dépasser	**Taux du crédit d'impôt %**	**Revenu familial ($)** supérieur à	sans dépasser	**Taux du crédit d'impôt %**
0	30 425	75	43 945	45 065	62	58 595	59 715	49	73 235	74 355	36
30 425	31 550	74	45 065	46 195	61	59 715	60 845	48	74 355	75 490	35
31 550	32 680	73	46 195	47 320	60	60 845	61 970	47	75 490	76 610	34
32 680	33 800	72	47 320	48 440	59	61 970	63 095	46	76 610	77 740	33
33 800	34 925	71	48 440	49 565	58	63 095	64 225	45	77 740	78 865	32
34 925	36 050	70	49 565	50 705	57	64 225	65 355	44	78 865	79 995	31
36 050	37 185	69	50 705	51 830	56	65 355	66 475	43	79 995	81 120	30
37 185	38 310	68	51 830	52 960	55	66 475	67 605	42	81 120	82 250	29
38 310	39 435	67	52 960	54 085	54	67 605	68 725	41	82 250	83 370	28
39 435	40 555	66	54 085	55 205	53	68 725	69 860	40	83 370	84 510	27
40 555	41 690	65	55 205	56 340	52	69 860	70 985	39	84 510	et plus	26
41 690	42 810	64	56 340	57 465	51	70 985	72 105	38			
42 810	43 945	63	57 465	58 595	50	72 105	73 235	37			

Joignez une copie de cette annexe à votre déclaration.

Revenu Québec

Redressements et crédits d'impôt

D

2007 E ANNEXE

A. Redressement et crédits d'impôt

Remplissez cette partie si vous effectuez un redressement d'impôt pour paiement unique ou si vous demandez un crédit pour impôt étranger ou un crédit d'impôt pour bénéficiaire d'une fiducie désignée.

Impôt sur le revenu imposable (ligne 401 de votre déclaration)						401	
Redressement d'impôt. Consultez le guide à la ligne 402.					+	402	
Additionnez les montants des lignes 401 et 402.					=	405	
Crédits d'impôt non remboursables (ligne 399 de votre déclaration)		406					
Crédit pour impôt étranger (consultez le guide). **Remplissez le formulaire TP-772.**	+	409					
Crédit d'impôt pour bénéficiaire d'une fiducie désignée	+	411					
Additionnez les montants des lignes 406 à 411.	=	412			▶	412	
Montant de la ligne 405 moins celui de la ligne 412. **Reportez le résultat à la ligne 413 de votre déclaration.** S'il est négatif, inscrivez-le entre parenthèses.					=	413	

B. Redressement de l'impôt à payer

Remplissez cette partie si

- vous reportez un montant d'impôt minimum de remplacement se rapportant à une année passée ;
- vous devez payer un impôt minimum de remplacement ;
- vous demandez la déduction relative à la taxe payée pour des opérations forestières.

Montant de la ligne 430 de votre déclaration						10	
Montant de la ligne 431 de votre déclaration					–	11	
Montant de la ligne 10 moins celui de la ligne 11. Si le résultat est négatif, inscrivez 0.					=	12	
Impôt minimum de remplacement reporté. Consultez le guide à la ligne 432.					–	13	
Montant de la ligne 12 moins celui de la ligne 13. Si le résultat est négatif, inscrivez 0.					=	14	
Impôt minimum de remplacement, selon le formulaire TP-776.42. Consultez le guide à la ligne 432.		15					
Inscrivez le plus élevé des montants des lignes 14 et 15.						16	
Déduction relative à la taxe payée pour des opérations forestières. Consultez le guide à la ligne 432.					–	17	
Montant de la ligne 16 moins celui de la ligne 17. **Reportez le résultat à la ligne 432 de votre déclaration.**					=	18	

C. Remboursement de taxes foncières accordé aux producteurs forestiers

Remplissez cette partie si vous êtes producteur forestier et qu'en 2007 vous étiez engagé activement dans l'aménagement et la mise en valeur de vos boisés (voyez le guide à la ligne 462). Vous pouvez bénéficier d'un remboursement pour chaque unité d'évaluation dans laquelle toute la superficie à vocation forestière est enregistrée auprès du ministère des Ressources naturelles et de la Faune.

Remplissez les lignes 21 à 31 **pour chaque unité d'évaluation**. Si vous avez plusieurs unités, joignez une feuille contenant les renseignements demandés.

Total des dépenses de mise en valeur admissibles pour 2007 pour toutes vos unités d'évaluation, selon le rapport d'un ingénieur forestier							**21**	
Partie inutilisée des dépenses de mise en valeur admissibles. Consultez le guide.						+	22	
Additionnez les montants des lignes 21 et 22.						=	23	
Total des montants de la ligne 30 pour les unités pour lesquelles vous avez déjà effectué un calcul et avez droit à un remboursement						–	24	
Montant de la ligne 23 moins celui de la ligne 24						=	25	
Taxes foncières payées et non remboursées (pour l'unité)					26			
Valeur du terrain	÷	27		X 100				
Valeur totale de l'unité		28			x 29	%		
Montant de la ligne 26 multiplié par le pourcentage de la ligne 29					= 30		▶ 30	
Montant de la ligne 25 moins celui de la ligne 30. **Si le résultat est négatif**, vous n'avez pas droit à un remboursement pour l'unité visée.							= 31	

Remplissez cette partie seulement une fois pour l'ensemble des unités d'évaluation.

Total des montants de la ligne 30 pour **toutes** les unités d'évaluation pour lesquelles vous avez droit à un remboursement		32	
	x	**85 %**	
Montant de la ligne 32 multiplié par 85 %. **Reportez le résultat à la ligne 462 de votre déclaration.** **Remboursement de taxes foncières demandé**	=	**60**	

Revenu Québec

Cotisation au Fonds des services de santé (FSS)

D

2007 F ANNEXE

A. Revenu assujetti à la cotisation

1– Calcul du revenu

Revenu total (ligne 199 de votre déclaration). Si ce montant ne dépasse pas 12 620 $, vous n'avez pas à payer de cotisation.							10	
Revenus d'emploi (ligne 101)			12					
Correction des revenus d'emploi (ligne 105)		±	14					
Montant de la ligne 12 plus ou moins, selon le cas, celui de la ligne 14		=	16		▶		16	
Montant de la ligne 10 moins celui de la ligne 16. Si le résultat ne dépasse pas 12 620 $, vous n'avez pas à payer de cotisation.						=	18	
Montants attribués en vertu d'un régime d'intéressement (ligne 107, point 3)			20					
Pension de sécurité de la vieillesse (ligne 114)		+	22					
Dividendes de sociétés canadiennes imposables — Montant imposable (ligne 128)	23							
Dividendes de sociétés canadiennes imposables — Montant réel (total des lignes 166 et 167)	24	–						
Montant de la ligne 23 moins celui de la ligne 24	25	=	25		▶			
Pension alimentaire reçue (montant imposable) autre qu'un remboursement (ligne 142)		+	26					
Prestations d'assistance sociale et aide financière semblable (ligne 147)		+	28					
Indemnités de remplacement du revenu et versement net des suppléments fédéraux (ligne 148)		+	29					
Bourses d'études ou toute aide financière semblable pour lesquelles vous demandez une déduction à la ligne 295		+	30					
Revenus déclarés à la ligne 154, points 2, 5, 12 et 14		+	33					
Additionnez les montants des lignes 20, 22 et 25 à 33.		=	34		▶		34	
Montant de la ligne 18 moins celui de la ligne 34. Si le résultat ne dépasse pas 12 620 $, vous n'avez pas à payer de cotisation. S'il dépasse 12 620 $, remplissez la section 2. **Revenu**						=	36	

2– Calcul des déductions

Sommes que vous avez remboursées en 2007 parce qu'elles vous avaient été versées en trop (ligne 250, point 1), sauf les sommes suivantes :

- la pension de sécurité de la vieillesse
- les prestations d'assistance sociale ou toute aide financière semblable
- les bourses d'études ou toute aide financière semblable pour lesquelles vous avez demandé une déduction à la ligne 295
- les indemnités de remplacement du revenu

		41					
Déduction pour remboursement de prestations d'assurance salaire (ligne 207, point 12)	+	42					
Déduction pour cotisations au RRQ et au RQAP pour un travail autonome (ligne 248)	+	43					
Prestations d'assurance emploi à rembourser dans votre déclaration de revenus fédérale (ligne 250, point 3)	+	44					
Déductions demandées à la ligne 250, points 4, 5, 6, 11 et 13	+	45					
Pension alimentaire payée (montant déductible) [ligne 225]	+	54					
Frais financiers et frais d'intérêts (ligne 231)	+	56					
Perte à l'égard d'un placement dans une entreprise (ligne 234)	+	58					
Montant de la ligne 293 à l'égard d'un montant non inclus à la ligne 16, 20, 25 ou 28 ci-dessus	+	60					
Déductions demandées à la ligne 297 concernant un montant non inclus à la ligne 12 ou 26 ci-dessus. Voyez à ce sujet la section « Cas particuliers » à la ligne 446 du guide.	+	62					
Additionnez les montants des lignes 41 à 62. **Déductions**	=	68			▶	68	
Montant de la ligne 36 moins celui de la ligne 68. Si le résultat ne dépasse pas 12 620 $, vous n'avez pas à payer de cotisation. S'il dépasse 12 620 $, remplissez la partie B. **Revenu assujetti à la cotisation**						=	70

B. Cotisation au FSS

Si le revenu assujetti à la cotisation inscrit à la ligne 70

- **dépasse 27 620 $, mais ne dépasse pas 43 880 $**, inscrivez 150 $ à la ligne 82 de la colonne **A** ;
- **dépasse 12 620 $, mais ne dépasse pas 27 620 $**, reportez-le à la ligne 76 de la colonne **A** ;
- **dépasse 43 880 $**, reportez-le à la ligne 76 de la colonne **B**.

			A		B	
Montant de la ligne 70. Voyez les instructions ci-dessus.		76				
	–	77	12 620	00	43 880	00
Montant de la ligne 76 moins celui de la ligne 77. Si le résultat est négatif, inscrivez 0.	=	78				
	x		1 %		1 %	
Montant de la ligne 78 multiplié par 1 %	=	80				
	+	81	0	00	150	00
			Maximum : 150 $		Maximum : 1 000 $	
Additionnez les montants des lignes 80 et 81. Reportez le résultat à la ligne 446 de votre déclaration. **Cotisation au FSS**	=	82				

Revenu Québec

Gains et pertes en capital

D

2007 G ANNEXE

Vous devez remplir cette annexe si vous avez aliéné des immobilisations en 2007 ou si vous devez déclarer un gain en capital résultant d'une provision demandée en 2006.

A. Immobilisations (autres que celles visées aux parties B et C)

Si l'espace est insuffisant, joignez une feuille contenant les renseignements demandés et reportez le résultat de vos calculs à la ligne correspondante pour chaque catégorie de biens.

Actions et unités de fonds communs de placement

Nom de la société ou du fonds	Nombre d'actions ou d'unités	A Acquisition	B Produit d'aliénation		C Prix de base rajusté		D Dépenses engagées pour l'aliénation		E Gain (ou perte) (B – C – D)
		A M		–		–		=	
							Gain (ou perte)	10	

Obligations, créances, parts dans une société de personnes et autres titres ou biens

Émetteur	Valeur nominale	Date d'échéance								
		A M	A M		–		–		=	
								Gain (ou perte) +	12	

Biens immeubles et biens amortissables – Ne tenez pas compte des pertes subies lors de l'aliénation de biens amortissables.

Adresse ou désignation officielle									
	A M	13		–		–		=	
							Gain (ou perte) +	14	

Biens d'usage personnel (automobile, chalet, bateau, etc.) – Consultez le guide à la ligne 139.

Description									
	A M	15		–		–		=	
							Gain +	16	

Biens précieux (bijoux, pièces de monnaie, tableaux, timbres, etc.) – Consultez le guide à la ligne 139.

Description	A	B		C		D		E
	A M		–		–		=	

Total		18		
Pertes relatives à l'aliénation de biens précieux subies dans les années précédentes	–	19		
Montant de la ligne 18 moins celui de la ligne 19. Si le résultat est négatif, inscrivez 0. **Gain net**	+	20		
Gains (ou pertes) en capital, *relevé 3, case I ; relevé 15, case 12* (autres que ceux visés à la ligne 47) ; *relevé 16, case A moins case H ; relevé 25, case B*	+	**22**		
Gains (ou pertes) en capital provenant d'une société de personnes (s'ils ne sont pas inscrits à la ligne 22)	+	24		
Additionnez (ou soustrayez, s'il y a lieu) les montants des lignes 10, 12, 14, 16, 20, 22 et 24.	=	26		
Perte en capital résultant de la réduction d'une perte à l'égard d'un placement dans une entreprise. Remplissez le formulaire TP-232.1.	–	28		
Montant de la ligne 26 moins celui de la ligne 28 **Gains (ou pertes) en capital avant provisions**	=	30		
Provision de 2007 relative aux biens aliénés en 2007. Consultez le guide.	–	32		
Montant de la ligne 30 moins celui de la ligne 32	=	34		
Provision de 2006		36		
Provision de 2007 relative aux biens aliénés avant 2007	–	38		
Montant de la ligne 36 moins celui de la ligne 38	=	40	+ ▶	40
Additionnez les montants des lignes 34 et 40. Reportez le résultat, qu'il soit positif ou négatif, à la ligne 88. **Gains (ou pertes) en capital**			=	**44**

B. Biens relatifs aux ressources

Biens relatifs aux ressources

Nom de la société	Nombre d'actions, s'il y a lieu	A Acquisition (A M)	B Produit d'aliénation		C Prix de base rajusté		D Dépenses engagées pour l'aliénation			E Gain (ou perte) (B – C – D)
				–		–			=	
								Gain (ou perte)	46	

Gains (ou pertes) en capital provenant de biens relatifs aux ressources, *relevé 15, case 12* (autres que ceux visés à la ligne 22)	+	47	
Gains (ou pertes) en capital provenant d'une société de personnes (s'ils ne sont pas inscrits à la ligne 47)	+	48	
Additionnez les montants des lignes 46 à 48. **Reportez le résultat, qu'il soit positif ou négatif, à la ligne 88.** **Gains (ou pertes) en capital**	=	50	

C. Biens agricoles ou biens de pêche admissibles ou actions admissibles de petite entreprise

Biens agricoles admissibles (autres que ceux visés à la ligne 234 de votre déclaration)

Adresse ou désignation officielle	Nombre d'actions, s'il y a lieu	A Acquisition (A M)	B Produit d'aliénation		C Prix de base rajusté		D Dépenses engagées pour l'aliénation			E Gain (ou perte) (B – C – D)
				–		–			=	
								Gain (ou perte)	52	

Biens de pêche admissibles (autres que ceux visés à la ligne 234 de votre déclaration)

Description										
		(A M)		–		–			=	
								Gain (ou perte)	+ 53	

Actions admissibles de petite entreprise (autres que celles visées à la ligne 52, 53 ou à la ligne 234 de votre déclaration)

Nom de la société et type d'actions	Nombre d'actions									
		(A M)		–		–			=	
								Gain (ou perte)	+ 54	

Gains (ou pertes) en capital, *relevé 15, case 10 ; relevé 16, case H ; relevé 25, case C*	+	56	
Gains (ou pertes) en capital provenant d'une société de personnes (s'ils ne sont pas inscrits à la ligne 56)	+	58	
Additionnez les montants des lignes 52 à 58. **Gains (ou pertes) en capital avant provisions**	=	60	

Provision de 2007 pour un bien aliéné **avant le 19 mars 2007** relative aux gains inscrit aux lignes 52, 53 et 54		63				
Provision de 2007 pour un bien aliéné **après le 18 mars 2007** relative aux gains inscrit aux lignes 52, 53 et 54	+	64				
Additionnez les montants des lignes 63 et 64.	=	65		▶	65	
Montant de la ligne 60 moins celui de la ligne 65				=	68	
Provision de 2006 relative aux biens agricoles admissibles, aux biens de pêche admissibles et aux actions admissibles de petite entreprise		71				
Provision de 2007 relative aux biens visés à la ligne 71	–	77				
Montant de la ligne 71 moins celui de la ligne 77	=	80		+ ▶	80	
Additionnez les montants des lignes 68 et 80. **Reportez le résultat, qu'il soit positif ou négatif, à la ligne 88.** **Gains (ou pertes) en capital**				=	84	

Revenu d'agriculture ou de pêche résultant de l'aliénation d'une immobilisation incorporelle. Inscrivez uniquement la partie qui donne droit à la déduction. Consultez le guide à la ligne 292.	86	

D. Total des gains en capital imposables (ou perte nette en capital)

Prenez les montants des lignes 44, 50 et 84 et additionnez-les.		88	
Report des gains en capital résultant de l'aliénation admissible d'actions de petite entreprise	–	94	
Montant de la ligne 88 moins celui de la ligne 94	=	96	
Montant de la ligne 96 multiplié par 50 %.	x	**50 %**	
Si le résultat est négatif, inscrivez-le entre parenthèses et consultez le paragraphe « Perte nette en capital » dans le guide, à la ligne 139. **S'il est positif, reportez-le à la ligne 139 de votre déclaration.** **Gains en capital imposables (ou perte nette en capital)**	=	**98**	

Joignez une copie de cette annexe à votre déclaration.

Revenu Québec

Crédit d'impôt pour aidant naturel

D

2007 H ANNEXE

Avant de remplir cette annexe, lisez attentivement les conditions donnant droit au crédit et la définition de *proche hébergé admissible*. Vous trouverez ces renseignements dans le guide, au point 2 des instructions concernant la ligne 462.

Si vous fractionnez le crédit pour aidant naturel afin de le partager avec quelqu'un d'autre, inscrivez le numéro d'assurance sociale de ce dernier.

Numéro d'assurance sociale
1

A. Adresse de l'habitation (adresse où vous avez habité avec le ou les proches hébergés admissibles)

Code postal

B. Renseignements sur le ou les proches hébergés

1er proche hébergé

8 Lien de parenté avec vous :

Nom de famille
10

Prénom
12

Numéro d'assurance sociale
14

Date de naissance
18 1 9 A M J

Période pendant laquelle vous avez hébergé le **premier** proche

Nombre de jours

24 en **2006** : du M J au M J =

26 en **2007** : du M J au M J =

28 en **2008** : du M J au M J =

2e proche hébergé

8 Lien de parenté avec vous :

Nom de famille
10

Prénom
12

Numéro d'assurance sociale
14

Date de naissance
18 1 9 A M J

Période pendant laquelle vous avez hébergé le **deuxième** proche

Nombre de jours

24 en **2006** : du M J au M J =

26 en **2007** : du M J au M J =

28 en **2008** : du M J au M J =

	1er proche hébergé	2e proche hébergé
Si la période inscrite à la ligne 26 couvre plus de 182 jours mais moins de 365 jours, cochez ci-après.	34 ☐	34 ☐
Si la période inscrite à la ligne 26 est de 365 jours, cochez ci-après.	36 ☐	36 ☐
Si les périodes inscrites aux lignes 24 et 26 **ou** 26 et 28 couvrent ensemble au moins 365 jours consécutifs, cochez ci-après.	38 ☐	38 ☐
Si, à la date où vous produisez votre déclaration, la période d'au moins 365 jours consécutifs n'est pas terminée, mais qu'il est raisonnable de considérer qu'elle le sera avant le 2 juillet 2008, cochez ci-après.	**40** ☐	40 ☐

C. Crédit d'impôt pour aidant naturel

1er proche hébergé

						41	1 020	00
Montant de la ligne 275 de la déclaration du proche		42						
	–	43	20 405	00				
Montant de la ligne 42 moins celui de la ligne 43. Si le résultat est négatif, inscrivez 0.	=	44						
	x		16 %					
Montant de la ligne 44 multiplié par 16 %	=	46						
Inscrivez **le moins élevé** des montants suivants : le montant de la ligne 46 ou 459 $.					–	47		
Montant de la ligne 41 moins celui de la ligne 47					=	48		
Réduction du crédit pour un proche qui a eu 18 ans dans l'année. Consultez le guide à la ligne 462.		49						
Montant d'ajustement des prestations d'assistance sociale reçues pour un enfant majeur handicapé qui fréquente un établissement d'enseignement secondaire en formation générale	+	50						
Additionnez les montants des lignes 49 et 50.	=	51			▶ –	51		
Montant de la ligne 48 moins celui de la ligne 51					=	**52**		

2e proche hébergé

						41	1 020	00
Montant de la ligne 275 de la déclaration du proche		42						
	–	43	20 405	00				
Montant de la ligne 42 moins celui de la ligne 43. Si le résultat est négatif, inscrivez 0.	=	44						
	x		16 %					
Montant de la ligne 44 multiplié par 16 %	=	46						
Inscrivez **le moins élevé** des montants suivants : le montant de la ligne 46 ou 459 $.					–	47		
Montant de la ligne 41 moins celui de la ligne 47					=	48		
Réduction du crédit pour un proche qui a eu 18 ans dans l'année. Consultez le guide à la ligne 462.		49						
Montant d'ajustement des prestations d'assistance sociale reçues pour un enfant majeur handicapé qui fréquente un établissement d'enseignement secondaire en formation générale	+	50						
Additionnez les montants des lignes 49 et 50.	=	51			▶ –	51		
Montant de la ligne 48 moins celui de la ligne 51					=	**52**		

Additionnez les montants des lignes 52. **Reportez le résultat à la ligne 462 de votre déclaration.**	53		

D. Déclaration d'hébergement

Je déclare que, pendant toutes les périodes inscrites à la partie B, j'ai habité à l'adresse indiquée à la partie A avec le ou les proches mentionnés à la partie B.

Signature du particulier qui demande le crédit d'impôt

Date

E. Déclaration concernant la tenue d'une habitation

Je déclare que j'ai tenu, seul ou conjointement, pendant toutes les périodes inscrites à la partie B, l'habitation visée à la partie A, dont mon conjoint ou moi étions propriétaires, locataires ou sous-locataires.

Signature du particulier ou de son conjoint

Date

Joignez une copie de cette annexe à votre déclaration.

Revenu Québec

Crédit pour particulier habitant un village nordique

D

2007 ANNEXE I

Si vous avez habité un village nordique en 2007, remplissez cette annexe. Nous vous informerons du montant auquel vous avez droit et de la façon dont nous l'avons calculé.

Notez que vous n'avez aucun renseignement à reporter sur la déclaration. Consultez le guide à la page 14.

Villages nordiques

Akulivik	Inukjuak	Kangiqsualujjuaq	Kangirsuk	Kuujjuarapik	Quaqtaq	Tasiujaq
Aupaluk	Ivujivik	Kangiqsujuaq	Kuujjuaq	Puvirnituq	Salluit	Umiujaq

1 Nom de famille

11 Numéro d'assurance sociale

2 Prénom

Nombre de mois (complets ou incomplets) en 2007 où vous avez habité un village nordique. Voyez la liste ci-dessus. 21

Nombre de mois (complets ou incomplets) en 2007 où votre conjoint au 31 décembre 2007 a habité un village nordique 22

Nombre d'enfants à charge. Voyez la définition dans le guide, à la page 14. 23

Numéro d'assurance sociale de chacun des enfants

30

31

32

Formulaire prescrit – Sous-ministre du Revenu

Joignez une copie de cette annexe à votre déclaration.

Revenu Québec

D

Crédit d'impôt pour maintien à domicile d'une personne âgée

2007 J ANNEXE

Avant de remplir cette annexe, lisez attentivement les conditions donnant droit au crédit ainsi que les renseignements concernant les dépenses admissibles. Vous trouverez ces renseignements dans le guide, à la ligne 458.

Note : Vous devez remplir cette annexe même si vous avez bénéficié des versements anticipés du crédit d'impôt pour maintien à domicile d'une personne âgée.

Services de maintien à domicile admissibles inclus dans le coût de votre loyer. Consultez le guide à la ligne 458.		10	
Services de maintien à domicile admissibles inclus dans les charges de copropriété. Consultez le guide à la ligne 458.	+	12	

Services d'aide à la personne

Inscrivez le total des sommes payées pour chacun des services mentionnés ci-dessous, **autres que celles incluses aux lignes 10 et 12 ci-dessus**.

Services liés aux activités de la vie quotidienne							
Services de coiffure à domicile		14					
Autres services liés aux activités quotidiennes. Consultez le guide.	+	15					
Additionnez les montants des lignes 14 et 15.	=	16		▶	16		
Services liés à la préparation des repas				+	22		
Services de surveillance non spécialisée				+	24		
Services de soutien social				+	26		
Services infirmiers				+	28		
Additionnez les montants des lignes 16 à 28.				=	30	▶ +	30

Services d'entretien ou d'approvisionnement

Inscrivez le total des sommes payées pour chacun des services mentionnés ci-dessous, **autres que celles incluses aux lignes 10 et 12 ci-dessus**.

Services liés aux tâches domestiques courantes							
Entretien ménager des aires de vie		**31**					
Autres services liés aux tâches domestiques. Consultez le guide.	+	32					
Additionnez les montants des lignes 31 et 32.	=	33		▶	33		
Services d'entretien de vêtements				+	42		
Travaux mineurs à l'extérieur de l'habitation							
Entretien, fertilisation et tonte du gazon		**43**					
Déneigement	+	44					
Autres travaux mineurs. Consultez le guide.	+	45					
Additionnez les montants des lignes 43 à 45.	=	46		▶ +	46		
Courses et approvisionnement en nécessités courantes				+	47		
Autres services				+	48		
Additionnez les montants des lignes 33, 42 et 46 à 48.				=	50	▶ +	50
Additionnez les montants des lignes 10, 12, 30 et 50.						=	52
						x	**25 %**
Montant de la ligne 52 multiplié par 25 % (**maximum : 3 750 $**). Reportez le résultat à la ligne 458 de votre déclaration. **Crédit d'impôt pour maintien à domicile d'une personne âgée**						=	**60**

Revenu Québec

D

Cotisation au régime d'assurance médicaments du Québec

2007 K ANNEXE

Vous n'avez pas à remplir cette annexe ni à payer de cotisation si vous étiez **en 2007** dans **l'une** des situations mentionnées ci-après. Vous devez cependant inscrire le numéro identifiant votre situation à la case 449 de votre déclaration. Si vous choisissez de payer la cotisation de votre conjoint, remplissez cette annexe.

- 14 Vous étiez couvert **pendant toute l'année** par une assurance médicaments de base offerte par un régime d'assurance collective. Voyez le guide à la ligne 447.
- 16 Vous étiez couvert **pendant toute l'année** par une assurance médicaments de base offerte par un régime d'assurance collective auquel votre conjoint, votre père ou votre mère avait adhéré.
- 18 Vous avez reçu **pendant toute l'année** des prestations d'assistance sociale.
- 20 Votre conjoint fournit les renseignements demandés vous concernant à la section 2 de la partie B de son annexe K et il choisit de payer, s'il y a lieu, votre cotisation.
- 22 Vous étiez pendant toute l'année âgé de moins de 18 ans et n'étiez pas marié.
- 24 Vous étiez un Indien inscrit au registre du ministère des Affaires indiennes et du Nord canadien ou un Inuit reconnu par ce ministère.
- 26 Vous étiez pendant toute l'année bénéficiaire de la Convention de la Baie-James et du Nord québécois ou de la Convention du Nord-Est québécois.
- 29 Vous êtes né avant le 1er janvier 1943, votre conjoint au 31 décembre 2007 est né avant le 1er janvier 1948 et le versement net des suppléments fédéraux inscrit à la ligne 148 de votre déclaration dépasse 4 662 $.
- 31 Vous êtes né avant le 1er janvier 1943, vous n'aviez pas de conjoint au 31 décembre 2007 ou, si vous en aviez un, il est né après le 31 décembre 1947, et le versement net des suppléments fédéraux inscrit à la ligne 148 de votre déclaration dépasse 7 060 $.
- 32 Vous n'aviez pas de conjoint au 31 décembre 2007 et le montant de la ligne 275 de votre déclaration ne dépasse pas 13 470 $.
- 34 Vous aviez un conjoint au 31 décembre 2007 et le total des montants de la ligne 275 de votre déclaration et de celle de votre conjoint ne dépasse pas 21 830 $.

Remplissez les parties A, B et C si vous n'étiez dans aucune des situations précédentes.

A. Revenu servant à calculer la cotisation

Montant de la ligne 275 de votre déclaration			36	
Montant de la ligne 275 de la déclaration de votre conjoint au 31 décembre 2007			+ 37	
Additionnez les montants des lignes 36 et 37.			= 40	
Si vous aviez un conjoint au 31 décembre 2007, inscrivez **21 830 $** ; sinon, inscrivez **13 470 $**.	41			
Si vous **aviez** un conjoint au 31 décembre 2007 et que vous aviez un **enfant à charge** (voyez la définition dans le guide, à la ligne 447), inscrivez **2 935 $**. Si vous aviez plus d'un enfant à charge, inscrivez **5 640 $**.	+ 42			
Si vous **n'aviez pas** de conjoint au 31 décembre 2007 et que vous aviez un **enfant à charge** (voyez la définition dans le guide, à la ligne 447), inscrivez **8 360 $**. Si vous aviez plus d'un enfant à charge, inscrivez **11 295 $**.	+ 44			
Montant de la ligne 41 plus, s'il y a lieu, celui de la ligne 42 ou 44	= 46		▶ 46	
Montant de la ligne 40 moins celui de la ligne 46. Si le résultat est négatif, inscrivez 0. Dans ce cas, vous n'avez pas à payer de cotisation.		**Revenu servant à calculer la cotisation**	= **48**	

B. Calcul du nombre de mois pour lesquels vous ne devez pas payer de cotisation

1 Vous

En 2007, étiez-vous dans l'une ou plusieurs des situations suivantes ?

Si **oui**, cochez la case appropriée et le ou les mois pendant lesquels vous avez été, au moins une journée, dans cette ou ces situations. Veuillez ne pas cocher un même mois plus d'une fois.

		Oui
Vous étiez couvert par une assurance médicaments de base offerte par un régime d'assurance collective (voyez le guide à la ligne 447) auquel vous, votre conjoint, votre père ou votre mère aviez adhéré, et ce régime couvrait le coût des médicaments.	50	
Vous déteniez un carnet de réclamation valide délivré par le ministère de l'Emploi et de la Solidarité sociale.	51	
Vous receviez des prestations d'assistance sociale.	52	
Vous aviez moins de 18 ans et n'étiez pas marié.	53	
Vous aviez 18 ans ou plus mais moins de 26 ans, fréquentiez à temps plein un établissement d'enseignement et à ce moment vous n'aviez pas de conjoint. Consultez le guide à la ligne 447.	54	
Vous étiez un Indien inscrit au registre du ministère des Affaires indiennes et du Nord canadien ou un Inuit reconnu par ce ministère.	55	
Vous étiez bénéficiaire de la Convention de la Baie-James et du Nord québécois ou de la Convention du Nord-Est québécois.	56	
Vous étiez dans un centre d'hébergement et de soins de longue durée régi par la *Loi sur les services de santé et les services sociaux*.	57	
Vous aviez une déficience fonctionnelle survenue **avant vos 18 ans**. Consultez le guide à la ligne 447.	58	
Vous étiez dans l'une des situations mentionnées dans le guide au paragraphe « Autres situations », à la ligne 447.	59	

Si oui, cochez les mois visés.

	Janvier
	Février
	Mars
	Avril
	Mai
	Juin
	Juillet
	Août
	Septembre
	Octobre
	Novembre
	Décembre

Nombre de mois cochés **de janvier à juin** 60 + Nombre de mois cochés **de juillet à décembre** 61 = Additionnez les nombres des lignes 60 et 61. **62**

Remplissez la section 2 (ci-après) si vous choisissez de payer la cotisation de votre conjoint.

2 Votre conjoint

En 2007, votre conjoint au 31 décembre était-il dans l'une ou plusieurs des situations suivantes ?

Si **oui**, cochez la case appropriée et le ou les mois pendant lesquels il a été, au moins une journée, dans cette ou ces situations. Veuillez ne pas cocher un même mois plus d'une fois.

		Oui
Il était couvert par une assurance médicaments de base offerte par un régime d'assurance collective (voyez le guide à la ligne 447) auquel lui, vous, son père ou sa mère aviez adhéré, et ce régime couvrait le coût des médicaments.	64	
Il détenait un carnet de réclamation valide délivré par le ministère de l'Emploi et de la Solidarité sociale.	65	
Il recevait des prestations d'assistance sociale.	66	
Il avait moins de 18 ans et n'était pas marié.	67	
Il avait 18 ans ou plus mais moins de 26 ans, fréquentait à temps plein un établissement d'enseignement et à ce moment n'avait pas de conjoint. Consultez le guide à la ligne 447.	68	
Il était un Indien inscrit au registre du ministère des Affaires indiennes et du Nord canadien ou un Inuit reconnu par ce ministère.	69	
Il était bénéficiaire de la Convention de la Baie-James et du Nord québécois ou de la Convention du Nord-Est québécois.	70	
Il était dans un centre d'hébergement et de soins de longue durée régi par la *Loi sur les services de santé et les services sociaux*.	71	
Il avait une déficience fonctionnelle survenue **avant ses 18 ans**. Consultez le guide à la ligne 447.	72	
Il était dans l'une des situations mentionnées dans le guide au paragraphe « Autres situations », à la ligne 447.	73	

Si oui, cochez les mois visés.

	Janvier
	Février
	Mars
	Avril
	Mai
	Juin
	Juillet
	Août
	Septembre
	Octobre
	Novembre
	Décembre

Nombre de mois cochés **de janvier à juin** | 74 | + Nombre de mois cochés **de juillet à décembre** | 75 | = Additionnez les nombres des lignes 74 et 75. | **76** |

C. Cotisation au régime d'assurance médicaments du Québec

Si le revenu servant à calculer la cotisation inscrit à la ligne 48

- **ne dépasse pas 5 000 $**, remplissez uniquement la **colonne A** du tableau représentant votre situation ;
- **dépasse 5 000 $ mais ne dépasse pas 14 685 $**, remplissez uniquement la **colonne B** du tableau représentant votre situation ;
- **dépasse 14 685 $**, inscrivez 557 $ à la ligne 84.

			Particulier **sans** conjoint au 31 décembre					Particulier **avec** conjoint au 31 décembre				
			A		B			A		B		
Montant de la ligne 48. Voyez les instructions ci-dessus.		77										
	–	78	0 000	00	5 000	00	–	0 000	00	5 000	00	
Montant de la ligne 77 moins celui de la ligne 78	=	79					=					
Montant de la ligne 79 multiplié par le pourcentage de la ligne 80	x	80	5,67 %		8,53 %		x	2,85 %		4,28 %		
	=	81					=					
Additionnez les montants des lignes 81 et 82 (**maximum : 557 $**).	+	82	000	00	283	50	+	000	00	142	50	
	=	83					=					

Montant de la ligne 83 de la colonne **A** ou **B**, selon le cas						84	
Montant de la ligne 84		x Nombre de mois inscrit à la ligne 62		÷ 12	▶	85	
Montant de la ligne 84 moins celui de la ligne 85					=	86	

Nombre de mois inscrit à la ligne 60		x 44,83 $				87	547 50
Nombre de mois inscrit à la ligne 61		x 46,42 $	+				
Additionnez les résultats.			=		▶	88	
Montant de la ligne 87 moins celui de la ligne 88					=	89	
Inscrivez le moins élevé des montants des lignes 86 et 89.						90	

Si vous choisissez de payer la cotisation de votre conjoint, remplissez les lignes 91 à 97.

Montant de la ligne 84						91	
Montant de la ligne 91		x Nombre de mois inscrit à la ligne 76		÷ 12	▶	92	
Montant de la ligne 91 moins celui de la ligne 92					=	93	

Nombre de mois inscrit à la ligne 74		x 44,83 $				94	547 50
Nombre de mois inscrit à la ligne 75		x 46,42 $	+				
Additionnez les résultats.			=		▶	95	
Montant de la ligne 94 moins celui de la ligne 95					=	96	
Inscrivez le moins élevé des montants des lignes 93 et 96.					+	97	
Additionnez les montants des lignes 90 et 97. Reportez le résultat à la ligne 447 de votre déclaration.					**Cotisation au régime d'assurance médicaments du Québec** =	**98**	

Joignez une copie de cette annexe à votre déclaration.

Revenu Québec

Revenus d'entreprise

D

2007 L ANNEXE

Revenus nets d'entreprise

Inscrivez aux lignes 22 à 26 les revenus d'entreprise autres que ceux visés aux lignes 28 et 29.

Annexez le formulaire TP-80 ou les états financiers, s'il y a lieu.

Entreprise autre que celles visées ci-après	Revenus bruts	12			Revenus nets		22		
Agriculture	Revenus bruts	13			Revenus nets	+	23		
Pêche	Revenus bruts	14			Revenus nets	+	24		
Profession	Revenus bruts	**15**			Revenus nets	+	25		
Travail à la commission	Revenus bruts	16			Revenus nets	+	26		
Additionnez les montants des lignes 22 à 26.						=	27		
Revenus provenant d'une société de personnes alloués à un associé retiré et allocation de fin de carrière reçue par un médecin dans l'année où il n'exerçait pas sa profession						+	28		
Revenus provenant d'une société de personnes dans laquelle vous étiez un associé déterminé, et revenus étrangers, *relevé 16, case E*						+	29		
Additionnez les montants des lignes 27 à 29. **Reportez le résultat à la ligne 164 de votre déclaration.**					**Revenus nets d'entreprise**	=	**34**		

Ministère du Revenu **Joignez une copie de cette annexe à votre déclaration.**

L

Revenu Québec

Intérêts payés sur un prêt étudiant

D

2007 M ANNEXE

Cette annexe concerne les intérêts payés en 2007 sur un prêt étudiant qui vous a été accordé.

Elle s'adresse aussi à vous si vous avez calculé en 2006 un montant pour intérêts payés sur un prêt étudiant, que vous désiriez reporter aux années suivantes.

Si des intérêts sur un prêt étudiant ont été payés après 1997, mais que vous n'aviez pas calculé en 2006 quels montants vous pouviez reporter aux années suivantes, consultez le guide à la ligne 385.

Partie inutilisée des intérêts payés sur un prêt étudiant (ligne 62 de l'annexe M de 2006)		46		
Intérêts payés en 2007 sur un prêt étudiant	+	48		
Additionnez les montants des lignes 46 et 48. **Reportez une partie ou la totalité de ce montant à la ligne 385 de votre déclaration.** **Intérêts payés sur un prêt étudiant**	=	52		
Montant demandé à la ligne 385 de votre déclaration de 2007	−	60		
Montant de la ligne 52 moins celui de la ligne 60 **Montant pouvant être reporté aux années suivantes**	=	**62**		

Joignez à votre déclaration les preuves de paiement d'intérêts sur un prêt étudiant pour l'année 2007.

Ministère du Revenu **Joignez une copie de cette annexe à votre déclaration.**

M

Revenu Québec

Rajustement des frais de placement

D

2007 N ANNEXE

A. Frais de placement

Perte provenant d'une société de personnes dont vous étiez un associé déterminé (incluse à la ligne 29 de l'annexe L ou à la ligne 136 de votre déclaration)		10					
Frais financiers et frais d'intérêts (ligne 231)	+	12					
Déduction pour frais d'exploration et de mise en valeur. **Consultez le guide** à la ligne 260.	+	14					
Autres dépenses effectuées pour gagner des revenus de biens. Consultez le guide à la ligne 260.	+	16					
Additionnez les montants des lignes 10 à 16.	=	18			▶	18	

B. Revenus de placement

Dividendes de sociétés canadiennes imposables (ligne 128)		20					
Intérêts et autres revenus de placement (ligne 130)	+	22					
Revenus provenant d'une société de personnes dans laquelle vous étiez un associé déterminé (inclus à la ligne 29 de l'annexe L ou à la ligne 136 de votre déclaration)	+	24					
Revenus accumulés dans une police d'assurance vie, *relevé 3, case J*	+	26					
Montant du recouvrement de déductions relatives aux ressources multiplié par 50 % (ligne 154, point 11)	+	28					
Rentes ordinaires, *relevé 2, case B* et inscription RO à la case « Provenance des revenus »	+	30					
Autres revenus de biens attribués par une fiducie et revenus de biens attribués à des actionnaires	+	32					
Gains en capital imposables. Consultez le guide à la ligne 260.	+	34					
Additionnez les montants des lignes 20 à 34.	=	36			▶	36	
Montant de la ligne 18 moins celui de la ligne 36. Si le résultat est négatif, inscrivez 0. **Reportez le résultat à la ligne 260 de votre déclaration.**					**Rajustement des frais de placement** =	**40**	

C. Autres frais de placement

Remplissez cette section seulement si vous avez inscrit un montant aux lignes 289 et 290 de votre déclaration.

Perte comme membre à responsabilité limitée d'une société de personnes (inclus à la ligne 289)		50					
Perte nette en capital d'autres années. Consultez le guide à la ligne 276.	+	52					
Additionnez les montants des lignes 50 et 52.	=	54			▶	54	
Montant de la ligne 36 ci-dessus		56					
Montant de la ligne 18 ci-dessus	−	58					
Montant de la ligne 56 moins celui de la ligne 58. Si le résultat est négatif, inscrivez 0.	=	60			▶	60	
Montant de la ligne 54 moins celui de la ligne 60. Si le résultat est négatif, inscrivez 0. **Reportez le résultat à la ligne 276 de votre déclaration.**					**Rajustement des autres frais de placement** =	**64**	

D. Montant pouvant être reporté

Partie inutilisée du montant du rajustement des frais de placement. Consultez le guide à la ligne 252.		70		
Montant de la ligne 40 ci-dessus	+	72		
Montant de la ligne 64 ci-dessus	+	74		
Additionnez les montants des lignes 70 à 74.	=	76		
Montant de la ligne 252 de votre déclaration	−	78		
Montant de la ligne 76 moins celui de la ligne 78	**Montant pouvant être reporté** =	80		

Revenu Québec

D

Déclaration de renseignements pour le registre des entreprises

ANNEXE

Si vous êtes immatriculé au registre des entreprises, Revenu Québec vous a fait parvenir un état de renseignements contenant les renseignements vous concernant qui figurent à ce registre. La *Loi sur la publicité légale des entreprises individuelles, des sociétés et des personnes morales* prévoit que vous devez mettre ces renseignements à jour annuellement.

Prenez d'abord connaissance de **l'état de renseignements que vous avez reçu**. Si les renseignements sont exacts, remplissez uniquement les lignes 1 à 5 ainsi que la partie « Signature » de cette annexe. Si vous faites la vente de tabac au détail, consultez le guide. Inscrivez votre numéro d'entreprise du Québec (NEQ) à la case 437 de votre déclaration et consultez le guide pour déterminer le montant des droits que vous devez payer.

1 Numéro d'entreprise du Québec (NEQ) 2 2

2 Numéro de référence figurant sur l'état de renseignements

4 Nom de famille

5 Prénom

Remplissez uniquement les parties comportant des changements.

A. Renseignements sur la personne physique exploitant une entreprise individuelle

10 Nom de famille

11 Prénom

13 Numéro, rue, appartement

14 Ville, village ou municipalité

15 Province, État, pays

16 Code postal

B. Renseignements sur le domicile élu

17 Nom du destinataire

18 ☐ retrait

19 Numéro, rue, appartement, bureau

20 Ville, village ou municipalité

21 Province, État, pays

22 Code postal

C. Renseignements sur l'entreprise

Nature des deux principaux domaines d'activité

41 1er domaine d'activité

42 2e domaine d'activité (s'il y a lieu)

Nombre de salariés au Québec

43

O ☐ aucun

A ☐ de 1 à 5 B ☐ de 6 à 10 C ☐ de 11 à 25

D ☐ de 26 à 49 E ☐ de 50 à 99 F ☐ de 100 à 249

Période d'existence

Si l'existence de l'entreprise exploitée par la personne physique est limitée dans le temps, inscrivez la date de cessation prévue.

44 A M J

D. Renseignements sur les établissements au Québec

Établissement principal

45 Nom

46 ☐ retrait

47 Nom (suite)

48 Nom (suite)

49 Numéro, rue, appartement, bureau

50 Ville, village ou municipalité

Province **Québec**

51 Code postal

52 1er domaine d'activité

53 2e domaine d'activité (s'il y a lieu)

53.1 Activité à déclaration obligatoire : vente de tabac au détail (001) 1 ☐ ajout 2 ☐ retrait

Réservé à Revenu Québec

Autres établissements

54 Numéro de l'établissement

55 Nom — 56 ☐ retrait

57 Nom (suite)

58 Nom (suite)

59 Numéro, rue, appartement, bureau

60 Ville, village ou municipalité

Province **Québec** — 61 Code postal

62 1er domaine d'activité

63 2e domaine d'activité (s'il y a lieu)

63.1 Activité à déclaration obligatoire : vente de tabac au détail (001) — 1 ☐ ajout — 2 ☐ retrait

54 Numéro de l'établissement

55 Nom — 56 ☐ retrait

57 Nom (suite)

58 Nom (suite)

59 Numéro, rue, appartement, bureau

60 Ville, village ou municipalité

Province **Québec** — 61 Code postal

62 1er domaine d'activité

63 2e domaine d'activité (s'il y a lieu)

63.1 Activité à déclaration obligatoire : vente de tabac au détail (001) — 1 ☐ ajout — 2 ☐ retrait

E. Autres noms utilisés au Québec

64 Numéro

65 Nom — 66 ☐ retrait

67 Nom (suite)

64 Numéro

65 Nom — 66 ☐ retrait

67 Nom (suite)

F. Renseignements sur le fondé de pouvoir

Si la personne physique n'a ni domicile ni établissement au Québec, inscrivez le nom et l'adresse d'un fondé de pouvoir qui réside au Québec.

93 Nom — 94 ☐ retrait

95 Numéro, rue, appartement, bureau

96 Ville, village ou municipalité

Province **Québec** — 97 Code postal

G. Renseignements sur l'administrateur du bien d'autrui

Si la personne physique est représentée par une personne chargée d'administrer l'ensemble de ses biens, inscrivez le nom, l'adresse et le titre de cette personne.

105 1 ☐ curateur — 2 ☐ fiduciaire — 3 ☐ liquidateur — 4 ☐ liquidateur d'une succession — 5 ☐ séquestre — 6 ☐ syndic — 7 ☐ tuteur — 8 ☐ autre

106 Si autre, précisez :

107 Nom — 108 ☐ retrait

109 Numéro, rue, appartement, bureau

110 Ville, village ou municipalité

111 Province, État, pays

112 Code postal

Signature (obligatoire)

Je, _____, domicilié au _____
Nom de la personne physique ou de la personne autorisée (en majuscules) — adresse complète

_____, déclare que je suis la personne physique exploitant l'entreprise individuelle ou la personne autorisée à signer cette déclaration et que les renseignements déclarés sont exacts et complets.

Signature — Date

Les renseignements fournis dans cette déclaration serviront à mettre à jour votre dossier au registre des entreprises.

Joignez une copie de cette annexe à votre déclaration.

Crédit d'impôt relatif à la prime au travail

A. Revenu de travail

			Vous				Votre conjoint au 31 décembre 2007	
Montant de la ligne 101 de la déclaration (plus ou moins le montant de la ligne 105)		10				30		
Montant de la ligne 107 de la déclaration	+	12			+	32		
Montant de la ligne 27 de l'annexe L	+	14			+	34		
Amortissement ou perte finale déduits dans le calcul du revenu d'entreprise visé ci-dessus	+	16			+	36		
Additionnez les montants des lignes 10 à 16 et, s'il y a lieu, ceux des lignes 30 à 36. **Si le résultat est négatif, inscrivez 0.**	=	18			=	38		
Montant de la ligne 207 de la déclaration		20				40		
Montant donnant droit à une déduction à la ligne 293 pour un revenu d'emploi ou un revenu d'entreprise	+	22			+	42		
Additionnez les montants des lignes 20 et 22 et, s'il y a lieu, ceux des lignes 40 et 42.	=	24			=	44		
Amortissement déduit à la ligne 207 de la déclaration	−	26			−	46		
Montant de la ligne 24 moins celui de la ligne 26 et, s'il y a lieu, montant de la ligne 44 moins celui de la ligne 46	=	28			=	48		
Montant de la ligne 18 moins celui de la ligne 28 et, s'il y a lieu, montant de la ligne 38 moins celui de la ligne 48. **Si le résultat est négatif, inscrivez 0.** **Revenu de travail**		29				49		

Vous n'avez pas droit à ce crédit dans les cas suivants :
- vous aviez un conjoint au 31 décembre 2007 et le total des montants des lignes 29 et 49 ne dépasse pas 3 600 $;
- vous n'aviez pas de conjoint au 31 décembre 2007 et le montant de la ligne 29 ne dépasse pas 2 400 $.

B. Revenu total

Montant de la ligne 275 de votre déclaration						52	
Montant de la ligne 275 de la déclaration de votre conjoint au 31 décembre 2007					+	53	
Inscrivez, s'il y a lieu, le nom de famille et le prénom de l'enfant à charge désigné. Vous avez avantage à désigner l'enfant dont le revenu est le moins élevé. Consultez le guide.		54					
Numéro d'assurance sociale de cet enfant		55					
Revenu de cet enfant (ligne 275 de sa déclaration)		56					
	−	58	6 650	00			
Montant de la ligne 56 moins celui de la ligne 58. **Si le résultat est négatif, inscrivez 0.**	=	60			+ ▶	60	
Addtionnez les montants des lignes 52, 53 et 60. **Revenu total**					=	62	

C. Crédit d'impôt relatif à la prime au travail

1 – Particulier avec conjoint au 31 décembre

Vous n'avez pas droit à ce crédit dans les cas suivants :
- vous avez désigné un enfant à la ligne 54 et le montant de la ligne 62 dépasse 43 437 $;
- vous n'avez pas désigné d'enfant à la ligne 54 et le montant de la ligne 62 dépasse 22 950 $.

Montant de la ligne 29 plus, s'il y a lieu, celui de la ligne 49		64					
		66	14 982	00			
Inscrivez le moins élevé des montants des lignes 64 et 66.		68					
	–	70	3 600	00			
Montant de la ligne 68 moins celui de la ligne 70. **Si le résultat est négatif, inscrivez 0.**	=	72					
Si vous avez désigné un enfant à charge à la ligne 54, inscrivez **25 %**. Sinon, inscrivez **7 %**.	x	**74**	%				
Montant de la ligne 72 multiplié par le pourcentage de la ligne 74	=	76			▶	76	
Montant de la ligne 62		78					
	–	80	14 982	00			
Montant de la ligne 78 moins celui de la ligne 80. **Si le résultat est négatif, inscrivez 0.**	=	82					
	x		10 %				
Montant de la ligne 82 multiplié par 10 %	=	84			▶	84	
Montant de la ligne 76 moins celui de la ligne 84. **Si le résultat est négatif, inscrivez 0.**					=	86	
Montant demandé par votre conjoint au 31 décembre 2007 à la ligne 456 de sa déclaration					–	88	
Montant de la ligne 86 moins celui de la ligne 88. Reportez le résultat à la ligne 456 de votre déclaration. **Crédit d'impôt relatif à la prime au travail**					=	90	

2 – Particulier sans conjoint au 31 décembre

Vous n'avez pas droit à ce crédit dans les cas suivants :
- vous avez désigné un enfant à la ligne 54 et le montant de la ligne 62 dépasse 31 832 $;
- vous n'avez pas désigné d'enfant à la ligne 54 et le montant de la ligne 62 dépasse 14 909 $.

Montant de la ligne 29		64					
		66	9 758	00			
Inscrivez le moins élevé des montants des lignes 64 et 66.		68					
	–	70	2 400	00			
Montant de la ligne 68 moins celui de la ligne 70. **Si le résultat est négatif, inscrivez 0.**	=	72					
Si vous avez désigné un enfant à charge à la ligne 54, inscrivez **30 %**. Sinon, inscrivez **7 %**.	x	**74**	%				
Montant de la ligne 72 multiplié par le pourcentage de la ligne 74	=	76			▶	76	
Montant de la ligne 62		78					
	–	80	9 758	00			
Montant de la ligne 78 moins celui de la ligne 80. **Si le résultat est négatif, inscrivez 0.**	=	82					
	x		10 %				
Montant de la ligne 82 multiplié par 10 %	=	84			▶	84	
Montant de la ligne 76 moins celui de la ligne 84. **Si le résultat est négatif, inscrivez 0.** Reportez le résultat à la ligne 456 de votre déclaration. **Crédit d'impôt relatif à la prime au travail**					=	**90**	

Joignez une copie de cette annexe à votre déclaration.

Revenu Québec

Revenus de retraite transférés à votre conjoint au 31 décembre

D

2007 ANNEXE

Si vous aviez un conjoint au 31 décembre 2007, vous pouvez **choisir ensemble** qu'une partie des revenus de retraite que vous avez reçus soit incluse dans le calcul du revenu de votre conjoint. Pour plus de renseignements, voyez les instructions concernant la ligne 123.

Notez que si vous transférez une partie de vos revenus de retraite à votre conjoint, vous devez aussi transférer, dans la même proportion que vos revenus de retraite, les impôts du Québec retenus à la source sur ces revenus.

	Nom de famille et prénom du conjoint au 31 décembre		Numéro d'assurance sociale du conjoint
3		4	

Remplissez les parties A et C si vous êtes né avant le 1er janvier 1943. Sinon, remplissez les parties B et C.

A. Personne née avant le 1er janvier 1943

Montant de la ligne 122						10	
Montant de la ligne 10 utilisé pour acheter une rente ou transféré à un REER ou à un FERR (montant inscrit à ce titre à la ligne 250, point 4)		12					
Déduction demandée à la ligne 293 à l'égard du montant de la ligne 10	+	14					
Déduction demandée à la ligne 297, point 12, à l'égard du montant de la ligne 10	+	16					
Additionnez les montants des lignes 12 à 16.	=	18			▶	18	
Montant de la ligne 10 moins celui de la ligne 18					=	20	
Revenus de retraite que vous transférez à votre conjoint au 31 décembre (**maximum** : 50 % du montant de la ligne 20). **Reportez ce montant à la ligne 250 de votre déclaration**. Veillez à ce que votre conjoint inscrive ce montant à la ligne 123 de sa déclaration.						**22**	

B. Personne née après le 31 décembre 1942

Prestations d'un régime de retraite. Consultez le guide à la ligne 123.		30					
Prestations d'un REER, d'un FERR, d'un RPDB ou rentes incluses à la ligne 122 et reçues **en raison du décès de votre conjoint**	+	32					
Additionnez les montants des lignes 30 et 32.	=	34				34	
Montant de la ligne 34 utilisé pour acheter une rente ou transféré à un REER ou à un FERR (montant inscrit à ce titre à la ligne 250, point 4)		36					
Déduction demandée à la ligne 293 à l'égard du montant de la ligne 34	+	38					
Déduction demandée à la ligne 297, point 12, à l'égard du montant de la ligne 34	+	40					
Additionnez les montants des lignes 36 à 40.	=	42			▶	42	
Montant de la ligne 34 moins celui de la ligne 42					=	44	
Revenus de retraite que vous transférez à votre conjoint au 31 décembre (**maximum** : 50 % du montant de la ligne 44). **Reportez ce montant à la ligne 250 de votre déclaration**. Veillez à ce que votre conjoint inscrive ce montant à la ligne 123 de sa déclaration.						**46**	

C. Impôt du Québec retenu à la source transféré à votre conjoint

Impôt du Québec retenu à la source, *relevé 2, case J*, pour les revenus inscrits à la ligne 10 ou 34, selon le cas		50	
Montant de la ligne 22 ou 46, selon le cas	x	52	
Montant de la ligne 50 multiplié par celui de la ligne 52	=	54	
Montant de la ligne 10 ou 34, selon le cas	÷	56	
Montant de la ligne 54 divisé par celui de la ligne 56. Reportez ce montant à la ligne 451.1 de votre déclaration. **Veillez à ce que votre conjoint inscrive ce montant à la ligne 451.3 de sa déclaration**.	=	**58**	

Cotisation au Régime québécois d'assurance parentale (RQAP)

A. Cotisation pour un travail autonome

Si le total de vos revenus nets d'entreprise et de vos revenus d'emploi assujettis au RQAP **est inférieur à 2 000 $**, vous n'avez pas de cotisation à payer.

Revenus nets d'entreprise. Montant de la ligne 27 de l'annexe L. Si le résultat est négatif, inscrivez 0.		10					
Revenu maximal assurable					12	59 000	00
Total des montants des cases I de vos relevés 1 ou, si cette case est vide, case A du relevé 1		14					
Revenus d'emploi pour un travail hors du Québec (ligne 32 ci-dessous)	+	16					
Additionnez les montants des lignes 14 et 16.	=	18			▶ 18		
Montant de la ligne 12 moins celui de la ligne 18. Si le montant est négatif, inscrivez 0.					= 20		
Inscrivez le **moins élevé** des montants des lignes 10 et 20.					22		
Montant de la ligne 22 multiplié par 0,737 % (**maximum : 434,83 $**).					x	0,737 %	
Reportez le résultat à la ligne 439 de votre déclaration.				**Cotisation au RQAP**	= 24		
Montant de la ligne 24 multiplié par 43,555 %.					x	43,555 %	
Reportez le résultat à la ligne 248 de votre déclaration.				**Déduction pour cotisation au RQAP**	= 26		

B. Cotisation pour un résident du Québec qui a travaillé hors du Québec

(consultez le guide à la ligne 439)

Effectuez les calculs ci-dessous pour les revenus d'emploi pour lesquels vous n'avez pas reçu de relevé 1.

Revenus provenant d'un emploi au Canada mais hors du Québec, *feuillet T4, case 14*					30		
Revenus provenant d'un emploi hors du Canada pour lequel vous n'avez pas reçu de relevé 1					+ 31		
Additionnez les montants des lignes 30 et 31.					= 32		
Revenu maximal assurable					33	59 000	00
Total des montants des cases I de vos relevés 1. Si une case I est vide, montant de la case A du relevé 1					– 34		
Montant de la ligne 33 moins celui de la ligne 34. Si le montant est négatif, inscrivez 0.					= 35		
Inscrivez le **moins élevé** des montants des lignes 32 et 35.					36		
					x	0,416 %	
Montant de la ligne 36 multiplié par 0,416 %					= 37		
Montant de la ligne 450 de votre déclaration de revenus **fédérale**		38					
Montant de la ligne 451 de votre déclaration de revenus **fédérale**	–	40					
Montant de la ligne 38 moins celui de la ligne 40	=	42			▶ 42		
Montant de la ligne 37 moins celui de la ligne 42. **Reportez le résultat à la ligne 439 de votre déclaration de revenus provinciale.**				**Cotisation au RQAP**	= 44		

Revenu Québec

Montant transféré par un enfant majeur aux études postsecondaires

D

2007 S ANNEXE

Avertissement : Vous pouvez transférer un montant uniquement si vous avez reçu un relevé 8. Si vous n'avez pas reçu ce relevé, ne remplissez pas cette annexe.

Seul vous, l'enfant majeur aux études postsecondaires, devez joindre une copie de cette annexe à votre déclaration.

Si vous êtes **né avant le 1er janvier 1990** et que, en 2007, vous **avez poursuivi à temps plein** des études secondaires à la formation professionnelle ou des études postsecondaires pour lesquelles **vous avez reçu un relevé 8**, vous pourriez transférer un montant à votre père ou à votre mère. Pour ce faire, consultez le guide à la ligne 367 et remplissez les lignes 2 à 20 ci-dessous.

				2	2 930 00
Montant pour études postsecondaires, selon le relevé 8 (**maximum : 3720 $**)			+	4	
Additionnez les montants des lignes 2 et 4. Si vous n'avez pas reçu de relevé 8, inscrivez 0.			=	6	
Réduction du montant de 2 930 $ si vous avez atteint 18 ans en 2007. Consultez le guide.			–	8	
Montant de la ligne 6 moins celui de la ligne 8			=	10	
Montant de la ligne 299 de votre déclaration	12				
	x	**80 %**			
Montant de la ligne 12 multiplié par 80 %	=	14	▶	14	
Montant de la ligne 10 moins celui de la ligne 14. Si le résultat est négatif, inscrivez 0. **Montant que vous pouvez transférer**			=	**16**	

Nom de famille et prénom de la personne à qui vous transférez un montant pour enfant majeur aux études postsecondaires	Lien de parenté		Montant
		20	

La personne à qui vous transférez un montant pour enfant majeur aux études postsecondaires n'a pas à joindre cette annexe à sa déclaration.

Revenu Québec

D

2007 T ANNEXE

Frais de scolarité ou d'examen et montant des frais de scolarité ou d'examen transféré par un enfant

Seul vous, l'étudiant, devez joindre une copie de cette annexe à votre déclaration.

Remplissez-la pour calculer

- le montant de vos frais de scolarité ou d'examen que vous pouvez déduire ou reporter aux années suivantes ;
- le montant que vous pouvez transférer à l'une des personnes suivantes : votre père, votre mère, votre grand-père, votre grand-mère ou ceux et celles de votre conjoint.

A. Frais de scolarité ou d'examen

Cette section concerne les frais de scolarité ou d'examen d'un étudiant payés en 2007.

Elle s'adresse aussi à vous si vous avez calculé en 2006 un montant pour frais de scolarité ou d'examen que vous désiriez reporter aux années suivantes.

Si des frais de scolarité ou d'examen ont été payés après 1996 mais que vous n'aviez pas calculé en 2006 quels montants vous pouviez reporter aux années suivantes, consultez le guide à la ligne 384.

Frais de scolarité ou d'examen payés pour l'année 2007 (s'ils dépassent 100 $)		30	
Montant de la ligne 68 ci-dessous, s'il y a lieu	−	32	
Montant de la ligne 30 moins celui de la ligne 32	=	33	
Partie inutilisée des frais de scolarité ou d'examen (ligne 40 de l'annexe M de 2006)	+	34	
Additionnez les montants des lignes 33 et 34. **Frais de scolarité ou d'examen**	=	36	
Montant demandé à la ligne 384 de votre déclaration de 2007	−	38	
Montant de la ligne 36 moins celui de la ligne 38. **Montant pouvant être reporté aux années suivantes**	=	**40**	

Joignez à votre déclaration les reçus relatifs aux frais de scolarité ou d'examen payés pour l'année 2007.

B. Frais de scolarité ou d'examen transférés

Frais de scolarité ou d'examen payés pour l'année 2007 (s'ils dépassent 100 $)						50	
					x	**20 %**	
Montant de la ligne 50 multiplié par 20 %					=	52	
Montant de la ligne 401 de votre déclaration				53			
Total des montants des lignes 359 à 381 de votre déclaration		54					
	x	**20 %**					
Montant de la ligne 54 multiplié par 20 %	=	56					
Total des montants des lignes 392, 395 et 397 de votre déclaration	+	58					
Additionnez les montants des lignes 56 et 58.	=	60		▶ − 60			
Montant de la ligne 53 moins celui de la ligne 60. Si le montant est négatif, inscrivez 0.				= 62		▶ − 62	
Montant de la ligne 52 moins celui de la ligne 62. Si le montant est négatif, inscrivez 0.					=	64	
					x	**5**	
Montant de la ligne 64 multiplié par 5 **Montant que vous pouvez transférer**					=	**66**	

Vous pouvez transférer une partie ou la totalité du montant inscrit à la ligne 66 à l'une des personnes suivantes : votre père, votre mère, votre grand-père, votre grand-mère ou ceux et celles de votre conjoint.

Nom de famille et prénom de la personne à qui vous transférez vos frais de scolarité	Lien de parenté	Montant
		68

105 GRILLE DE CALCUL – Correction des revenus d'emploi

Montant de la case A du relevé 22		1	
Total des montants de la case P de vos relevés 1	–	2	
Montant de la ligne 1 moins celui de la ligne 2. **Reportez le résultat à la ligne 105 de votre déclaration.** S'il est négatif, inscrivez-le entre parenthèses et soustrayez-le au lieu de l'additionner. **Correction des revenus d'emploi**	=	3	

142 GRILLE DE CALCUL – Pension alimentaire à inclure dans le revenu

Montant total de la pension alimentaire reçue en 2007				1	
Montant de la pension alimentaire défiscalisée					
• que vous deviez recevoir pour les années 1997 à 2006, **mais que vous n'aviez pas reçue au 31 décembre 2006**		2			
• que vous deviez recevoir pour l'année 2007	+	3			
Additionnez les montants des lignes 2 et 3.	=	4		▶ 4	
Montant de la ligne 1 moins celui de la ligne 4. Si le résultat est négatif, consultez, dans le guide à la ligne 142, le paragraphe « Report d'un montant de pension alimentaire défiscalisée ». **S'il est positif, reportez-le à la ligne 142 de votre déclaration.** **Pension alimentaire à inclure dans le revenu**				= 5	

201 GRILLE DE CALCUL – Déduction pour travailleur

Revenus d'emploi admissibles (lignes 101, 107 et 105 si le montant est positif). Consultez le guide.		1	
Sommes reçues dans le cadre d'un programme d'incitation au travail visées au point 2 de la ligne 154	+	2	
Montant net des subventions de recherche visées au paragraphe *j* du point 3 de la ligne 154	+	3	
Revenus nets d'entreprise (ligne 27 de l'annexe L). Si le résultat est négatif, inscrivez 0.	+	4	
Additionnez les montants des lignes 1 à 4.	=	5	
Montant donnant droit à une déduction à la ligne 293 pour un revenu d'emploi ou un revenu d'entreprise	–	6	
Montant de la ligne 5 moins celui de la ligne 6	=	7	
	x	**6 %**	
Montant de la ligne 7 multiplié par 6 %. **Reportez le résultat à la ligne 201 de votre déclaration (maximum : 1 000 $).** **Déduction pour travailleur**	=	9	

225 GRILLE DE CALCUL – Pension alimentaire payée (montant déductible)

Montant total de la pension alimentaire payée en 2007				1	
Montant de la pension alimentaire défiscalisée					
• que vous deviez payer pour les années 1997 à 2006, mais que vous n'aviez pas payée au 31 décembre 2006		2			
• que vous deviez payer pour l'année 2007	+	3			
Additionnez les montants des lignes 2 et 3.	=	4		▶ 4	
Montant de la ligne 1 moins celui de la ligne 4. Si le résultat est négatif, consultez, dans le guide à la ligne 225, le paragraphe « Report d'un montant de pension alimentaire défiscalisée ». **S'il est positif, reportez-le à la ligne 225 de votre déclaration.** **Pension alimentaire payée (montant déductible)**				= 5	

297 GRILLE DE CALCUL – Déduction pour droits d'auteur

						1	15 000	00
Revenus provenant de droits d'auteur. Consultez le guide à la ligne 297.		2						
	–	3	30 000	00				
Montant de la ligne 2 moins celui de la ligne 3. Si le résultat est négatif, inscrivez 0.	=	4			x **0,5** =	–	5	
Montant de la ligne 1 moins celui de la ligne 5						=	6	
Inscrivez le moins élevé des montants des lignes 2 et 6. **Reportez-le à la ligne 297 de votre déclaration.**					**Déduction pour droits d'auteur**		7	

356 GRILLE DE CALCUL – Montant complémentaire additionnel

Cotisation au RRQ ou au RPC. Inscrivez le montant de la ligne 98 de votre déclaration (**maximum : 1 989,90 $**). Si vous étiez travailleur autonome, consultez le guide à la ligne 356.		1		
Cotisation à l'assurance emploi, *relevé 1, case C* (**maximum : 584 $**)	+	2		
Cotisation au Régime québécois d'assurance parentale (RQAP). Inscrivez le montant de la ligne 97 de votre déclaration (**maximum : 245,44 $**). Si vous étiez travailleur autonome ou si vous avez travaillé au Canada mais hors du Québec ou hors du Canada, consultez le guide à la ligne 356.	+	3		
Cotisation au FSS. Remplissez l'annexe F.	+	4		
Additionnez les montants des lignes 1 à 4.	=	5		
	–	6	3 095	00
Montant de la ligne 5 moins celui de la ligne 6. Si le résultat est négatif, inscrivez 0. **Reportez le résultat à la ligne 356 de votre déclaration.** **Montant complémentaire additionnel**	=	7		

358 GRILLE DE CALCUL – Redressement pour indemnités de remplacement du revenu

Revenu brut annuel utilisé pour déterminer votre indemnité de remplacement		1		
	÷		365	
Montant de la ligne 1 divisé par 365	=	2		
Nombre de jours de l'année 2007 inclus dans la période pour laquelle vous avez reçu des indemnités	x	3		
Montant de la ligne 2 multiplié par le nombre de la ligne 3	=	4		
Taux de remplacement du revenu	x	5	%	
Montant de la ligne 4 multiplié par le taux de la ligne 5	=	6		
	x		80 %	
Montant de la ligne 6 multiplié par 80 %	=	7		
		10	26,70	
Taux de remplacement du revenu	x	11	%	
Montant de la ligne 10 multiplié par le taux de la ligne 11	=	12		
Nombre de jours inscrit à la ligne 3	x	13		
Montant de la ligne 12 multiplié par le nombre de la ligne 13	=	14		
Inscrivez le moins élevé des montants des lignes 7 et 14. **Reportez le résultat à la ligne 358 de votre déclaration.**		16		

401 GRILLE DE CALCUL – Impôt sur le revenu imposable

Revenu imposable (ligne 299 de votre déclaration)	1	

Si votre revenu imposable inscrit à la ligne 1 (**ci-dessus**)
- ne dépasse pas 29 290 $, reportez-le à la ligne 2 de la colonne **A** ;
- dépasse 29 290 $ mais ne dépasse pas 58 595 $, reportez-le à la ligne 2 de la colonne **B** ;
- dépasse 58 595 $, reportez-le à la ligne 2 de la colonne **C**.

			A	B	C
Revenu imposable. Voyez les instructions ci-dessus.		2			
	–	3	00 000 00	29 290 00	58 595 00
Montant de la ligne 2 moins celui de la ligne 3	=	4			
	x	5	16 %	20 %	24 %
Montant de la ligne 4 multiplié par le pourcentage de la ligne 5	=	6			
	+	7	00 000 00	4 686 40	10 547 40
Additionnez les montants des lignes 6 et 7. **Reportez le résultat à la ligne 401 de votre déclaration.** **Impôt sur le revenu imposable**	=	8			

414 GRILLE DE CALCUL – Crédit d'impôt pour contribution à des partis politiques autorisés du Québec

Contribution à des partis politiques **provinciaux** autorisés du Québec (**maximum : 400 $**)		1	
Contribution à des partis politiques **municipaux** autorisés du Québec (**maximum : 140 $**)	+	2	
Additionnez les montants des lignes 1 et 2.	=	3	
	x		75 %
Montant de la ligne 3 multiplié par 75 %. **Reportez le résultat à la ligne 414 de votre déclaration (maximum : 405 $).** **Crédit d'impôt pour contribution à des partis politiques**	=	4	

432 GRILLE DE CALCUL – Impôt minimum de remplacement

Pertes provenant d'une société de personnes dans laquelle vous étiez un associé déterminé						1	
Gains en capital imposables (ligne 139 de votre déclaration)		2					
	x		50 %				
Montant de la ligne 2 multiplié par 50 %	=	4			+ ▶	4	
Pertes déduites à l'égard d'un abri fiscal (si elles ne sont pas incluses à la ligne 1 ci-dessus)					+	5	
Intérêts et frais financiers. Consultez le guide au point 5 de la ligne 432.					+	6	
Déductions relatives à certains abris fiscaux (ligne 241 de votre déclaration) et déduction pour certains films (ligne 250)					+	7	
Frais d'exploration engagés au Québec. Consultez le guide au point 9 de la ligne 250.					+	8	
Déduction pour investissements stratégiques (montant de la ligne 287 de votre déclaration moins celui de la déduction additionnelle relative aux ressources québécoises (point 4 de la ligne 287)					+	9	
Déduction pour prêt à la réinstallation et déduction des frais d'émission d'actions ou de titres relatifs à des ressources québécoises. Consultez le guide aux points 1 et 13 de la ligne 297.					+	10	
Report du rajustement des frais de placement (ligne 252 de votre déclaration)					+	11	
Revenu imposable (ligne 299 de votre déclaration)					+	12	
Additionnez les montants des lignes 1 et 4 à 12.					=	13	
Montant imposable des dividendes (ligne 128 de votre déclaration)		14					
Montant réel des dividendes (total des lignes 166 et 167 de votre déclaration)	–	15					
Montant de la ligne 14 moins celui de la ligne 15	=	16					
Montant de la ligne 234 de votre déclaration ▶ x **50 %**	+	17					
Total des déductions pour investissements dans une SPEQ et dans un RIC **moins** le coût des titres pour lesquels vous demandez une déduction. Si le résultat est négatif, inscrivez 0.	+	18					
Exemption	+	19	40 000	00			
Additionnez les montants des lignes 16 à 19.	=	20			– ▶	20	
Montant de la ligne 13 moins celui de la ligne 20. Si le résultat est négatif, vous n'êtes pas assujetti à l'impôt minimum de remplacement. S'il est positif, continuez les calculs.					=	21	

Continuez vos calculs à la page suivante

432 GRILLE DE CALCUL – Impôt minimum de remplacement (suite)

Montant de la ligne 21					=	21	
					x		16 %
Montant de la ligne 21 multiplié par 16 %					=	24	
Crédits d'impôt non remboursables (ligne 399 de votre déclaration)					–	25	
Montant de la ligne 24 moins celui de la ligne 25					=	26	
Montant de la ligne 430 de votre déclaration		27					
Montant de la ligne 431 de votre déclaration	–	30					
Montant de la ligne 27 moins celui de la ligne 30. Si le résultat est négatif, inscrivez 0.	=	31			▶ –	31	
Montant de la ligne 26 moins celui de la ligne 31. Si le résultat est négatif, vous n'êtes pas assujetti à l'impôt minimum de remplacement. S'il est positif, remplissez le formulaire TP-776.42.					=	32	

445 GRILLE DE CALCUL – Cotisation au RRQ pour un travail autonome

Revenus nets d'entreprise. Montant de la ligne 27 de l'annexe L. Si le résultat est négatif, inscrivez 0.						1	
Revenus d'emploi pour lesquels vous désirez verser une cotisation facultative. Consultez le guide à la ligne 445.					+	2	
Cotisation au RRQ ou au RPC (ligne 98 de votre déclaration)		3					
	x		20,2021				
Montant de la ligne 3 multiplié par 20,2021	=	5					
Exemption	+	6	3 500	00			
Additionnez les montants des lignes 5 et 6.	=	7					
Revenus d'emploi (ligne 101 de votre déclaration)		8					
Montant qui figure au centre de votre relevé 1, après la mention « Case Q : option d'achat de titres ayant fait l'objet d'un choix »	+	9					
Additionnez les montants des lignes 8 et 9.	=	10					
Montant inclus à la ligne 101 à la suite de la vente de titres acquis avant 2007 et pour lesquels vous avez choisi de reporter la valeur de l'avantage à l'année de leur vente	–	11					
Montant de la ligne 10 moins celui de la ligne 11	=	12					
Inscrivez le moins élevé des montants des lignes 7 et 12.					+	13	
Additionnez les montants des lignes 1, 2 et 13 (**maximum : 43 700 $**).					=	14	
Exemption					–	15	3 500 00
Montant de la ligne 14 moins celui de la ligne 15. Si le résultat est négatif, inscrivez 0.					=	16	
					x		9,9 %
Montant de la ligne 16 multiplié par 9,9 % (**maximum : 3 979,80 $**)					=	18	
Montant de la ligne 3 ▶	19			x **2**	▶ –	20	
Montant de la ligne 18 moins celui de la ligne 20. Si le résultat est négatif, inscrivez 0. Reportez le résultat à la ligne 445 de votre déclaration. **Cotisation au RRQ pour un travail autonome**					=	21	
					x		50 %
Montant de la ligne 21 multiplié par 50 %. Reportez le résultat à la ligne 248 de votre déclaration. **Déduction pour cotisation au RRQ**					=	37	

STATISTIQUES FISCALES DES PARTICULIERS

ANNÉE D'IMPOSITION 2007

La présente édition des *Statistiques fiscales des particuliers* offre un portrait fouillé de l'impôt québécois sur le revenu payé par les contribuables pour l'année d'imposition 2007.

Cet ouvrage fournit notamment un sommaire des résultats consolidés, pour l'ensemble des contribuables, de l'impôt total à payer. Il dresse par la suite le profil des contribuables pour 2007. Une section complète est consacrée à l'évolution des principales composantes de l'impôt par rapport à 2006. Des données intéressantes sont aussi fournies sur l'évolution historique depuis 1980.

Plusieurs tableaux statistiques viennent ensuite présenter cette information selon la tranche de revenu, le sexe et l'âge, la principale source de revenus, le statut civil et, finalement, la région administrative.

L'ouvrage est complété par six annexes qui fournissent de l'information additionnelle sur les définitions des termes utilisés ainsi que sur les principaux changements apportés au régime fiscal des particuliers en 2007.

Cette publication constitue un document d'information pour renseigner les contribuables sur ce qu'ils paient ainsi qu'un instrument de travail ou de référence pour les personnes concernées par l'impôt, tels les comptables, les planificateurs financiers, les chercheurs, etc.

Québec

Une réalisation de :
- Ministère des Finances
- Ministère du Revenu