Statistiques fiscales des particuliers

ANNÉE D'IMPOSITION

2003

Québec

Cette publication a été réalisée par le
ministère des Finances
et le ministère du Revenu.

Dépôt légal - janvier 2006
Bibliothèque nationale du Québec
Bibliothèque nationale du Canada
ISBN 2-550-46200-9
ISSN 1206-1964
© Gouvernement du Québec, 2006

Tous droits réservés pour tous pays.
La reproduction par quelque procédé que ce soit
et la traduction même partielles, sont interdites
sans l'autorisation du ministère des Finances.

Avant-propos

Ce document présente les statistiques fiscales en matière d'impôt sur le revenu des particuliers pour l'année d'imposition 2003. L'information qui y est présentée provient de l'ensemble des déclarations de revenus des contribuables.

La publication est divisée en deux parties. La partie I présente un sommaire des résultats des statistiques fiscales, alors que la partie II présente les statistiques détaillées tirées des déclarations de revenus des particuliers. Enfin, on retrouve en annexe de l'information additionnelle sur les définitions des termes utilisés, les principales modifications apportées au régime fiscal en 2003, ainsi qu'un fac-similé des déclarations de revenus des régimes d'imposition général et simplifié, et leurs principales annexes.

Pour renseignements :

Gouvernement du Québec
Ministère des Finances
Direction générale des politiques aux particuliers
12, rue Saint-Louis, RC.23
Québec (Québec) G1R 5L3
Tél. : (418) 691-2228
Téléc. : (418) 644-8212

Site Internet : **http://www.finances.gouv.qc.ca/**

Table des matières

AVANT-PROPOS ..... **I**

TABLE DES MATIÈRES ..... **III**

I. SOMMAIRE DES STATISTIQUES FISCALES DES PARTICULIERS EN 2003 ..... **1**

1. L'IMPÔT SUR LE REVENU DES PARTICULIERS **1**

1.1 Les contribuables *2*
1.2 Les principales composantes de la déclaration de revenus *3*
1.2.1 Les revenus 4
1.2.2 Impôt à payer 5
1.2.3 Crédits d'impôt remboursables 5

2. PROFIL DES CONTRIBUABLES **7**

2.1 Nombre de déclarations *7*
2.2 Revenu imposable des contribuables *12*
2.2.1 Revenu total 12
2.2.2 Déductions 15
2.3 Impôt à payer *18*
2.3.1 Montants servant au calcul des crédits d'impôt non remboursables 18
2.3.2 Impôt à payer 21
2.4 Revenu total et impôt à payer par quintile *23*
2.5 Crédits d'impôt remboursables *24*
2.6 Nombre d'enfants à charge *25*

3. VARIATION PAR RAPPORT À 2002 ..... **27**

3.1 Nombre de déclarations *27*
3.2 Revenu imposable des contribuables *29*
3.2.1 Revenu total 29
3.2.2 Déductions 31
3.3 Impôt à payer *33*
3.3.1 Montants servant au calcul des crédits d'impôt non remboursables 33
3.3.2 Impôt à payer 35

4. ÉVOLUTION HISTORIQUE **37**

4.1 Nombre de contribuables *37*
4.2 Revenu total, revenu imposable et impôt à payer *38*

II. TABLEAUX STATISTIQUES **39**

TABLEAU 1 Nombre de contribuables, revenu total et impôt à payer selon la tranche de revenu total – Québec – 1980-2003 41

TABLEAU 2 Statistiques fiscales détaillées selon les régimes d'imposition simplifié et général et selon les contribuables imposables et non imposables Québec – 2003 45

TABLEAU 3 Statistiques fiscales détaillées selon l'âge et le sexe – Québec – 2003 55

TABLEAU 4 Statistiques fiscales détaillées selon la tranche de revenu total – Québec – 2003 91

TABLEAU 5 Statistiques fiscales détaillées selon la principale source de revenus – Québec – 2003 109

TABLEAU 6 Sommaire des statistiques fiscales selon le statut civil – Québec – 2003 119

TABLEAU 7 Sommaire des statistiques fiscales selon le nombre d'enfants à charge – Québec – 2003 121

TABLEAU 8 Sommaire des statistiques fiscales par région administrative et par municipalité de 20 000 habitants et plus – Québec – 2003 123

TABLEAU 9 Sommaire des statistiques fiscales par région administrative et par municipalité régionale de comté (MRC) et entité équivalente – Québec – 2003 141

TABLEAU 10 Sommaire des statistiques fiscales par circonscription électorale – Québec – 2003 171

ANNEXES 203

ANNEXE 1 : Description du contenu des tableaux statistiques 205

ANNEXE 2 : Définition des termes 211

ANNEXE 3 : Composantes des tableaux détaillés 213

ANNEXE 4 : Composantes des tableaux sommaires 229

ANNEXE 5 : Principaux changements apportés aux lois fiscales en 2003 235

ANNEXE 6 : Fac-similé des déclarations de revenus 237

Liste des tableaux de la partie I

Tableau 1 Impôt sur le revenu des particuliers – Québec – 2003 1

Tableau 2 Nombre de contribuables – Québec – 2003 2

Tableau 3 Principales composantes de la déclaration de revenus – Québec – 2003 3

Tableau 4 Nombre de déclarations selon le régime d'imposition utilisé et le groupe d'âge – Québec – 2003 9

Tableau 5 Nombre de déclarations selon le régime d'imposition utilisé et la tranche de revenu total – Québec – 2003 10

Tableau 6 Tranches de revenu total par quintile – Québec – 2001 à 2003 23

Tableau 7 Proportion du revenu total et de l'impôt à payer par quintile – Québec – 2001 à 2003 23

Tableau 8 Crédits d'impôt remboursables selon la tranche de revenu total – Québec – 2003 24

Tableau 9 Nombre de déclarations selon le sexe et le groupe d'âge – Québec – 2003 27

Tableau 10 Nombre de déclarations selon le statut d'imposition et la tranche de revenu total – Québec – 2003 28

Tableau 11 Revenu total selon le type de revenu et le groupe d'âge – Québec – 2003 29

Tableau 12 Revenu total selon le type de revenu et la tranche de revenu total – Québec – 2003 30

Tableau 13 Revenu total, déductions et revenu imposable selon le groupe d'âge – Québec – 2003 31

Tableau 14 Revenu total, déductions et revenu imposable selon la tranche de revenu total – Québec – 2003 32

Tableau 15 Montants servant au calcul des crédits d'impôt non remboursables selon le groupe d'âge – Québec – 2003 33

Tableau 16 Montants servant au calcul des crédits d'impôt non remboursables selon la tranche de revenu total – Québec – 2003 34

Tableau 17 Impôt à payer selon la tranche de revenu total – Québec – 2003 35

Tableau 18 Nombre de contribuables – Québec – 1980 à 2003 37

Tableau 19 Revenu total, revenu imposable et impôt à payer – Québec – 1980 à 2003 38

Liste des graphiques

Graphique 1 Nombre de contribuables imposables et non imposables selon le sexe 7

Graphique 2 Nombre de déclarations des régimes d'imposition général et simplifié selon le statut d'imposition 8

Graphique 3 Proportion de déclarations de contribuables non imposables pour chaque tranche de revenu total 11

Graphique 4 Revenu total selon la source de revenus 12

Graphique 5 Revenu total selon le groupe d'âge 13

Graphique 6 Revenu total selon la tranche de revenu total 14

Graphique 7 Déductions selon la catégorie 15

Graphique 8 Déductions selon le groupe d'âge 16

Graphique 9 Déductions selon la tranche de revenu total 17

Graphique 10 Montants servant au calcul des crédits d'impôt non remboursables selon la catégorie de crédit 18

Graphique 11 Montants servant au calcul des crédits d'impôt non remboursables selon le groupe d'âge 19

Graphique 12 Montants servant au calcul des crédits d'impôt non remboursables selon la tranche de revenu total 20

Graphique 13 Répartition du revenu total et de l'impôt à payer selon le groupe d'âge 21

Graphique 14 Répartition du revenu total et de l'impôt à payer selon la tranche de revenu total 22

Graphique 15 Nombre de contribuables ayant déclaré des enfants à charge 25

I. Sommaire des statistiques fiscales des particuliers en 2003

Le sommaire des statistiques fiscales présente une vue d'ensemble du régime québécois d'impôt sur le revenu des particuliers pour l'année d'imposition 2003. La section 1 présente les résultats consolidés, pour l'ensemble des contribuables, de l'impôt à payer et des principales composantes servant à son calcul. Les sections 2 et 3 présentent, respectivement, un profil détaillé des composantes des déclarations de revenus des particuliers ainsi que leur évolution par rapport à 2002. Enfin, la section 4 présente l'évolution de 1980 à 2003 du nombre de contribuables, du revenu total, du revenu imposable et de l'impôt total à payer.

1. L'impôt sur le revenu des particuliers

Le tableau 1 présente le nombre de particuliers ayant produit une déclaration de revenus, le revenu total de l'ensemble des particuliers ainsi que l'impôt à payer. En 2003, le nombre de contribuables s'élève à 5,7 millions, en hausse de 1,5 % par rapport à 2002. Ils ont déclaré 170,9 milliards de dollars de revenus et leur impôt à payer s'est élevé à 16,2 milliards de dollars. Enfin, l'impôt à payer par contribuable est passé de 2 742 dollars à 2 832 dollars, en hausse de 3,3 % par rapport à 2002. La hausse de l'impôt à payer reflète l'augmentation de 4,5 % du revenu total déclaré par les contribuables.

Tableau 1
Impôt sur le revenu des particuliers
Québec – 2003

	2002	**Variation de 2001 à 2002 (%)**	**2003**	**Variation de 2002 à 2003 (%)**
Nombre de contribuables (en milliers)	5 635	*1,1*	5 719	*1,5*
Revenu total (en millions de dollars)	163 549	*3,9*	170 870	*4,5*
Impôt à payer (en millions de dollars)	15 448	*-2,9*	16 198	*4,9*
Impôt à payer par contribuable (en dollars)	2 742	*-3,9*	2 832	*3,3*
Crédits d'impôt remboursables (en millions dollars)	945	*3,3*	970	*2,6*

1.1 Les contribuables

En 2003, le nombre de contribuables ayant produit une déclaration de revenus s'élève à 5,7 millions. De ce nombre, les statistiques fiscales distinguent les contribuables imposables des contribuables non imposables. Les contribuables non imposables sont ceux dont la déclaration ne donne lieu à aucun impôt à payer. Parmi les contribuables ayant produit une déclaration, 3,4 millions sont imposables, ce qui représente une hausse de 1,0 % par rapport à 2002. La proportion du nombre de contribuables non imposables, soit 41,0 % de l'ensemble des contribuables, a augmenté de 2,2 % au cours de la même période. Cette hausse s'explique par l'augmentation des seuils de revenus à partir desquels les ménages commencent à payer de l'impôt au Québec.

Par ailleurs, en 2003, les contribuables avaient le choix entre le régime d'imposition simplifié et le régime d'imposition général. La majorité des contribuables, soit 82,4 % de l'ensemble, ont utilisé le régime d'imposition simplifié. La baisse de 6,8 % du nombre de contribuables qui ont utilisé le régime d'imposition général s'explique par l'ajout, dans le régime d'imposition simplifié, de certaines déductions et crédits d'impôt disponibles uniquement dans le régime d'imposition général.

Tableau 2
Nombre de contribuables
Québec – 2003

	Nombre (milliers)	**Proportion (%)**	**Variation de 2002 à 2003 (%)**
Selon le statut d'imposition			
Contribuables imposables	3 376	59,0	*1,0*
Contribuables non imposables	2 344	41,0	*2,2*
Total	**5 719**	**100,0**	***1,5***
Selon le régime d'imposition utilisé			
Régime d'imposition simplifié	4 712	82,4	*3,5*
Régime d'imposition général	1 008	17,6	*-6,8*
Total	**5 719**	**100,0**	***1,5***

1.2 Les principales composantes de la déclaration de revenus

Le tableau 3 présente les principales composantes de la déclaration de revenus, notamment le revenu imposable et l'impôt à payer. En 2003, le revenu imposable s'établit à 155,1 milliards de dollars et l'impôt à payer s'élève à 16,2 milliards de dollars. Le taux moyen d'imposition a, quant à lui, crû de 0,4 % pour se fixer à 9,5 %.

Enfin, en considérant les crédits d'impôt remboursables, les contribuables ont payé, pour l'année d'imposition 2002, 15,2 milliards de dollars en impôt.

Tableau 3
Principales composantes de la déclaration de revenus
Québec – 2003

	Niveau (millions de dollars)	**Variation de 2002 à 2003 (%)**
— Revenu imposable		
Revenu total	170 870	*4,5*
Déductions[1]	-15 747	*7,4*
Revenu imposable	**155 123**	***4,2***
— Impôt à payer		
Impôt sur le revenu imposable	27 757	*4,4*
Crédits d'impôt non remboursables[2]	-11 558	*3,7*
Impôt à payer	**16 198**	***4,9***
— Crédits d'impôt remboursables[3]	**970**	***2,6***
— Impôt à payer moins crédits d'impôt remboursables	**15 228**	***5,0***
Taux moyen d'imposition (en pourcentage)[4]	**9,5**	***0,4***

1. Les déductions représentent uniquement le total des montants utilisés pour le calcul du revenu imposable. Ces montants diffèrent du total des montants inscrits sur les déclarations. En effet, pour certains contribuables, le total des déductions accordées est supérieur au revenu total déclaré. Pour ces contribuables, l'excédent des déductions par rapport au revenu total n'est pas pris en compte dans le calcul du revenu imposable. Ainsi, les déductions inscrites sur les déclarations de 2003 s'élèvent à 15 949 millions de dollars, alors que celles utilisées totalisent 15 747 millions de dollars.
2. Les crédits d'impôt non remboursables, qui comprennent notamment la réduction d'impôt à l'égard de la famille, représentent uniquement le total des montants utilisés pour le calcul de l'impôt à payer. En effet, pour certains contribuables, le total des crédits d'impôt non remboursables accordés est supérieur à l'impôt sur le revenu imposable. Pour ces contribuables, seule la partie nécessaire pour ramener l'impôt à payer à zéro est considérée. Ainsi, le total des crédits d'impôt non remboursables accordés est de 12 294 millions de dollars, alors que la partie utilisée est de 11 558 millions de dollars.
3. Les crédits d'impôt remboursables comprennent, notamment, le crédit pour la TVQ, le remboursement d'impôts fonciers, le crédit d'impôt pour frais de garde d'enfants et le crédit d'impôt pour l'hébergement d'un parent.
4. Le taux moyen d'imposition correspond au rapport entre l'impôt à payer et le revenu total.

1.2.1 Les revenus

— Le revenu total

En 2003, les contribuables résidant au Québec le 31 décembre ont déclaré un revenu total de 170,9 milliards de dollars, soit une augmentation de 4,5 % par rapport à 2002.

— Les déductions

Les déductions permettent notamment de reconnaître des dépenses additionnelles engagées pour gagner un revenu ou d'autres dépenses. Les dépenses servant à gagner un revenu comprennent, entre autres, celles effectuées pour gagner des revenus de placements, les frais de déménagement et certaines autres dépenses reliées à l'emploi. Les autres dépenses incluent les montants admissibles à un impôt différé (par exemple, les régimes enregistrés d'épargne-retraite) ainsi que certaines autres dépenses admissibles. En 2003, le total des déductions utilisées s'élève à 15,7 milliards de dollars, en hausse de 7,4 % par rapport à 2002.

— Le revenu imposable

Le revenu imposable est obtenu en retranchant du revenu total l'ensemble des déductions accordées. Il totalise 155,1 milliards de dollars en 2003, en hausse de 4,2 % par rapport à 2002.

1.2.2 Impôt à payer

— Impôt sur le revenu imposable

L'impôt sur le revenu imposable, soit le résultat de l'application des taux d'imposition au revenu imposable, totalise 27,8 milliards de dollars en 2003, en hausse de 4,4 % par rapport à 2002. L'augmentation de l'impôt sur le revenu est supérieure à celle du revenu imposable (4,2 %) en raison, notamment du caractère progressif de l'impôt qui fait en sorte que la proportion d'impôt à payer croît avec le niveau de revenu.

— Crédits d'impôt non remboursables

Les crédits d'impôt non remboursables sont généralement utilisés pour reconnaître certaines dépenses affectées à la couverture des besoins essentiels reconnus (par exemple, ceux pour enfants à charge et pour personne vivant seule) ou à certaines situations (par exemple, le crédit en raison de l'âge et le crédit pour frais médicaux). De plus, les crédits d'impôt non remboursables comprennent notamment le crédit d'impôt pour dividendes et le crédit d'impôt pour contributions à des partis politiques provinciaux ou municipaux. Contrairement aux déductions, les crédits d'impôt non remboursables réduisent l'impôt plutôt que le revenu. Ces crédits d'impôt ne donnent droit à aucun remboursement d'impôt lorsque leur valeur excède l'impôt sur le revenu imposable.

En 2003, la valeur des crédits d'impôt non remboursables s'élève à 11,6 milliards de dollars et affiche une augmentation de 3,7 % par rapport à 2002.

— Impôt à payer

L'impôt à payer est obtenu en retranchant les crédits d'impôt non remboursables de l'impôt sur le revenu imposable. De plus, il inclut l'impôt minimum de remplacement qui s'applique aux contribuables à revenus élevés qui, autrement, ne paieraient aucun impôt. En 2003, l'impôt à payer s'élève à 16,2 milliards de dollars, en hausse de 4,9 % par rapport à 2002.

1.2.3 Crédits d'impôt remboursables

Les crédits d'impôt remboursables sont dits remboursables du fait qu'ils donnent droit à un remboursement d'impôt lorsque leur valeur excède l'impôt à payer. Ces crédits sont généralement accordés en considérant la situation financière du ménage. Ils comprennent, notamment, le crédit d'impôt pour la TVQ, le crédit d'impôt pour frais de garde d'enfants et le remboursement d'impôts fonciers.

La valeur des crédits d'impôt remboursables versés pour l'année d'imposition 2003 s'élève à 970 millions de dollars, en hausse de 2,6 % par rapport à 2002.

2. Profil des contribuables

2.1 Nombre de déclarations

L'unité d'imposition du régime fiscal québécois repose sur l'individu (ou le contribuable). Les statistiques fiscales présentent les caractéristiques de l'ensemble des contribuables qui ont produit une déclaration de revenus au Québec en 2003.

— Répartition selon le sexe

En 2003, le ministère du Revenu du Québec a traité 5,7 millions de déclarations de revenus. De ce nombre, 50,7 % ont été produites par des femmes.

De plus, les hommes ont produit 1,9 million de déclarations imposables, soit 32,9 % de l'ensemble des déclarations. Les femmes ont produit, quant à elles, 1,5 million de déclarations imposables, soit 26,1 % du total.

Graphique 1
Nombre de contribuables imposables et non imposables selon le sexe

(5 719 484 déclarations)

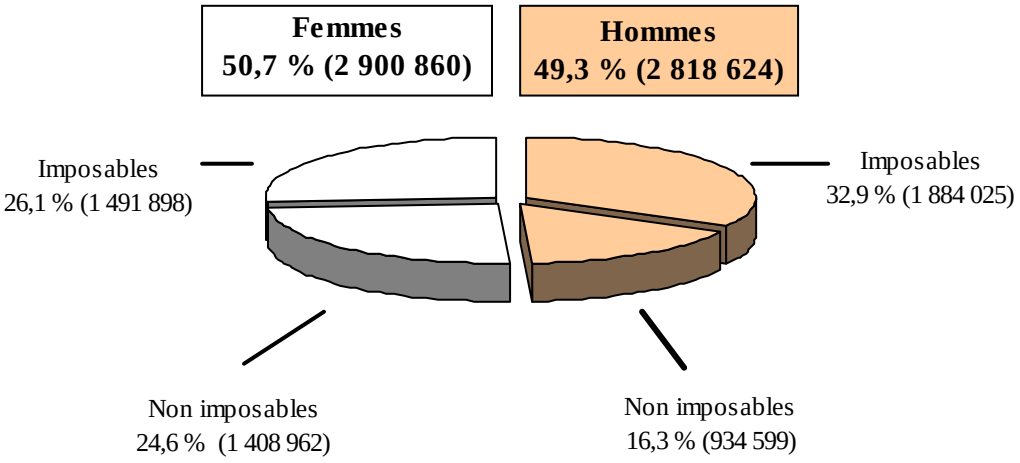

— Répartition selon le régime d'imposition utilisé

En 2003, le nombre de contribuables ayant bénéficié du régime d'imposition simplifié est de 4,7 millions, soit 82,4 % de l'ensemble des contribuables. Parmi les contribuables ayant utilisé le régime d'imposition simplifié, près de la moitié n'ont payé aucun impôt sur le revenu du Québec. Parmi les contribuables ayant utilisé le régime général, les contribuables non imposables représentent 1,3 % de l'ensemble des contribuables par rapport à 16,3 % pour les contribuables imposables.

Graphique 2
Nombre de déclarations des régimes d'imposition général et simplifié selon le statut d'imposition

(5 719 484 déclarations)

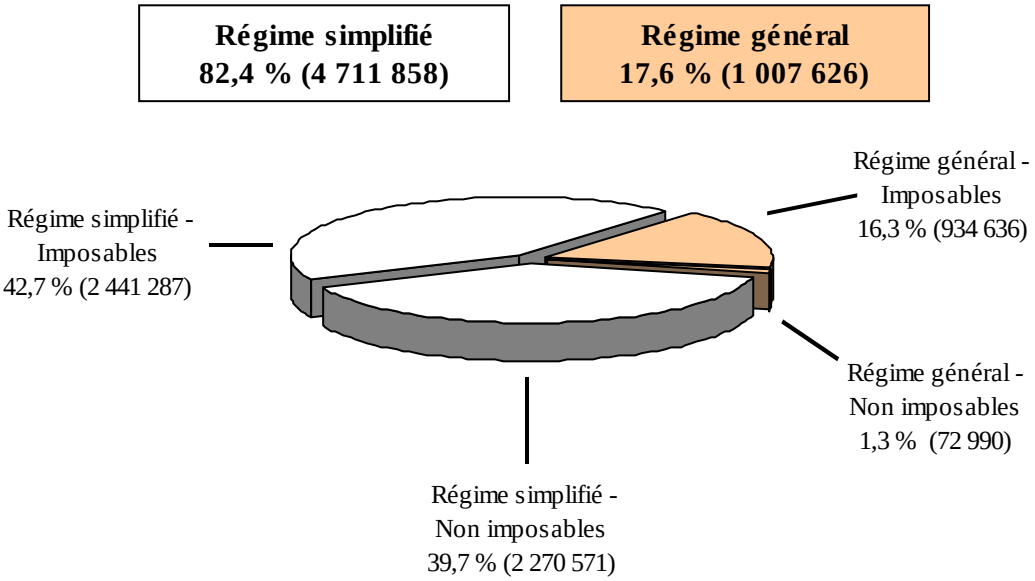

— Répartition selon le groupe d’âge

Comme l’indique le tableau 4, la répartition selon le groupe d’âge montre que les contribuables du groupe d’âge de *25 à 44 ans* produisent 36,2 % des déclarations. Le groupe des *45 à 64 ans* produit 34,1 % des déclarations, alors que les *65 ans et plus* et les contribuables âgés de *moins de 25 ans* produisent respectivement 17,5 % et 12,2 % des déclarations.

De plus, les contribuables âgés de *moins de 25 ans* et ceux âgés de *65 ans et plus* utilisent dans une plus forte proportion le régime d’imposition simplifié que les contribuables des autres groupes d’âge.

Tableau 4
Nombre de déclarations selon le régime d’imposition utilisé et le groupe d’âge
Québec – 2003

	Nombre en milliers			En pourcentage du total			En pourcentage par groupe d'âge		
Groupe d'âge	**Simplifié**	**Général**	**Total**	**Simplifié**	**Général**	**Total**	**Simplifié**	**Général**	**Total**
Moins de 25 ans	641	60	700	11,2	1,0	12,2	91,5	8,5	100,0
25 à 44 ans	1 590	478	2 068	27,8	8,4	36,2	76,9	23,1	100,0
45 à 64 ans	1 518	434	1 951	26,5	7,6	34,1	77,8	22,2	100,0
65 ans et plus	964	36	1 000	16,8	0,6	17,5	96,4	3,6	100,0
Total	**4 712**	**1 008**	**5 719**	**82,4**	**17,6**	**100,0**	**82,4**	**17,6**	**100,0**

— Répartition selon la tranche de revenu total

Près de 85 % des déclarations sont produites par les contribuables ayant un revenu inférieur à 50 000 $. La grande majorité de ces contribuables a utilisé le régime d'imposition simplifié puisque celui-ci avantage les contribuables à revenus plus faibles qui utilisent peu les dépenses fiscales. Les contribuables ayant un revenu supérieur à 50 000 $ produisent quant à eux 15,7 % des déclarations. Une majorité d'entre eux, soit 58,2 %, utilisent le régime d'imposition général.

Tableau 5
Nombre de déclarations selon le régime d'imposition utilisé et la tranche de revenu total
Québec – 2003

Tranche de revenu total	Nombre en milliers			En pourcentage du total			En pourcentage par tranche de revenu		
	Simplifié	Général	Total	Simplifié	Général	Total	Simplifié	Général	Total
Moins de 20 000 $	2 608	86	2 694	45,6	1,5	47,1	96,8	3,2	100,0
20 000 $ à 29 999 $	854	47	901	14,9	0,8	15,7	94,8	5,2	100,0
30 000 $ à 49 999 $	875	351	1 226	15,3	6,1	21,4	71,4	28,6	100,0
Sous-total - moins de 50 000 $	**4 336**	**484**	**4 820**	**75,8**	**8,5**	**84,3**	**90,0**	**10,0**	**100,0**
50 000 $ à 99 999 $	325	441	766	5,7	7,7	13,4	42,4	57,6	100,0
100 000 $ et plus	51	83	134	0,9	1,4	2,3	38,0	62,0	100,0
Sous-total - 50 000 $ ou plus	**376**	**524**	**900**	**6,6**	**9,2**	**15,7**	**41,8**	**58,2**	**100,0**
Total	**4 712**	**1 008**	**5 719**	**82,4**	**17,6**	**100,0**	**82,4**	**17,6**	**100,0**

— Proportion de déclarations de contribuables non imposables par tranche de revenu total

La proportion des déclarations des contribuables non imposables diffère sensiblement selon la tranche de revenu total. En 2003, 98,4 % des contribuables dont le revenu total est inférieur à 10 000 $ sont non imposables, c'est-à-dire qu'ils n'ont aucun impôt à payer. La proportion des contribuables non imposables décroît rapidement lorsque le revenu total augmente. Ainsi, cette proportion passe de 59,9 % pour les contribuables ayant un revenu total de 10 000 $ à 19 999 $ à seulement 1,0 % pour ceux gagnant 100 000 $ et plus.

Graphique 3
Proportion de déclarations de contribuables non imposables pour chaque tranche de revenu total
(en pourcentage)

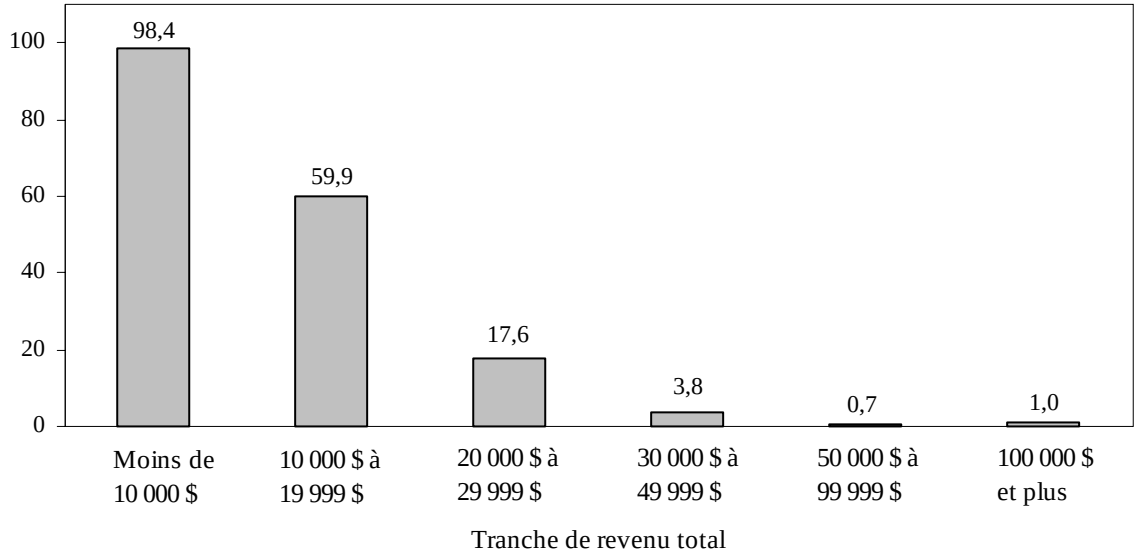

2.2 Revenu imposable des contribuables

Le revenu imposable s'obtient en retranchant, du revenu total, l'ensemble des déductions accordées. Ce revenu est utilisé pour déterminer l'impôt sur le revenu imposable. En 2003, le revenu imposable s'élève à 155 milliards de dollars et correspond à 91 % du revenu total.

2.2.1 Revenu total

Le revenu total est la somme de tous les revenus des contribuables à l'exception, par exemple, des gains de jeux et loteries et de certaines indemnités reliées à un conflit de travail. En 2003, le revenu total s'élève à 170,9 milliards de dollars.

— Répartition selon la source de revenus[1]

Les revenus d'emploi représentent 67,7 % du revenu des contribuables et ceux liés à la retraite en constituent 13,8 %. Par ailleurs, les revenus d'entreprise et de profession représentent 5,2 % du revenu des contribuables québécois, alors que les autres revenus de placements représentent 4,0 %.

Graphique 4
Revenu total selon la source de revenus
(170,870 milliards de dollars)



[1] La source *emploi* regroupe les revenus d'emploi, les corrections des revenus d'emploi, les autres revenus d'emploi, les allocations de formation et le montant net des subventions de recherche. La source *retraite* regroupe la pension de sécurité de la vieillesse, les sommes reçues en vertu du Régime de rentes du Québec (RRQ) ou du Régime de pensions du Canada (RPC), les prestations viagères d'un régime de retraite et les prestations d'un régime enregistré d'épargne-retraite (REER), d'un fonds enregistré de revenu de retraite (FERR) ou d'un régime de participation différée aux bénéfices (RPDB). La source *autres revenus de placements* regroupe les intérêts de source canadienne, les dividendes de sociétés canadiennes, les revenus d'une société dont le particulier est un associé déterminé et les revenus d'une société d'associés alloués à un associé retiré. La source *prestations sociales* regroupe les indemnités pour accident du travail, les prestations d'aide de dernier recours, le supplément de revenu garanti et l'allocation au conjoint. La source *entreprise et profession* regroupe les revenus nets d'affaires, d'agriculture, de pêche, de profession et de travail à commission. La source *autres* regroupe notamment les pensions alimentaires reçues imposables et les revenus de location.

— Répartition selon le groupe d'âge

Les *25 à 44 ans* et les *45 à 64 ans*, soit les deux groupes composant l'essentiel de la population active, déclarent 81 % des revenus des contribuables québécois alors qu'ils produisent 70,3 % des déclarations. La part du revenu total des *65 ans et plus* est de 13,9 % alors qu'ils produisent 17,5 % des déclarations. La part des contribuables âgés de moins de 25 ans est de 5,1 % alors qu'ils produisent 12,2 % des déclarations.

Graphique 5
Revenu total selon le groupe d'âge

(170,870 milliards de dollars)

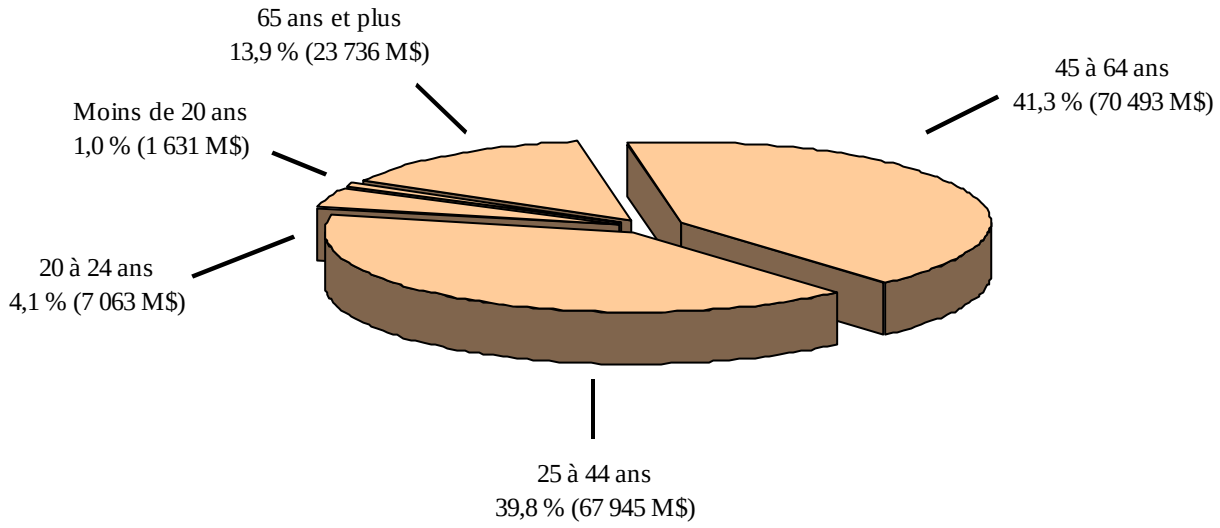

— Répartition selon la tranche de revenu total

Les contribuables ayant un revenu inférieur à 20 000 $ déclarent 15,6 % de l'ensemble des revenus des contribuables québécois alors qu'ils produisent 47,1 % des déclarations de revenus. Les *30 000 $ à 49 999 $* et les *50 000 $ à 99 999 $* déclarent quant à eux plus de la moitié des revenus, soit 57,3 % alors qu'ils produisent 34,8 % des déclarations. Quant aux *100 000 $ et plus*, leurs revenus représentent 14,0 % de l'ensemble des revenus alors qu'ils produisent 2,3 % des déclarations.

Graphique 6
Revenu total selon la tranche de revenu total

(170,870 milliards de dollars)

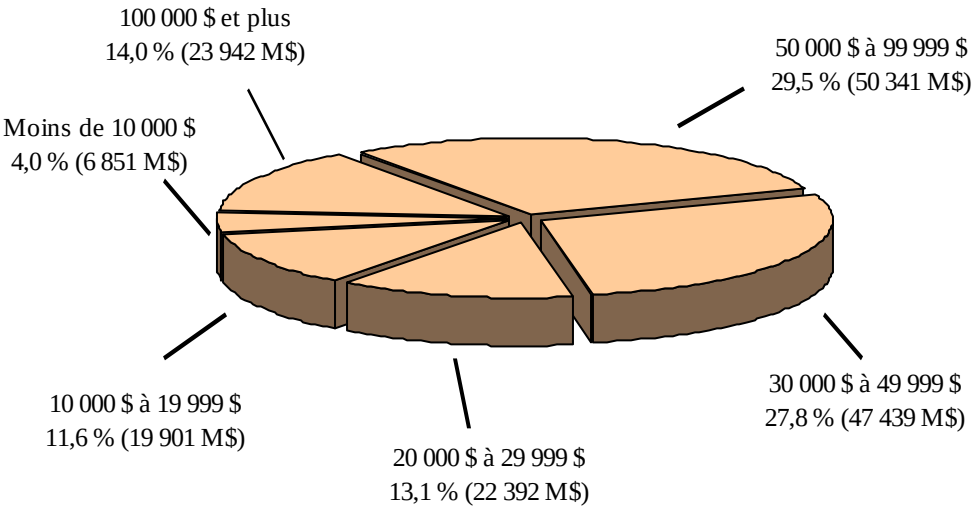

2.2.2 Déductions

— Déductions selon la catégorie[2]

En 2003, les déductions demandées totalisent 15,9 milliards de dollars. Près de 75 % de ces déductions sont liées à la retraite ou aux prestations sociales non imposables, soit 49,2 % et 24,3 % respectivement. Les déductions comprises dans la catégorie *gains en capital imposables* représentent 2,6 % de l'ensemble des déductions accordées.

Graphique 7
Déductions selon la catégorie
(15,949 milliards de dollars)

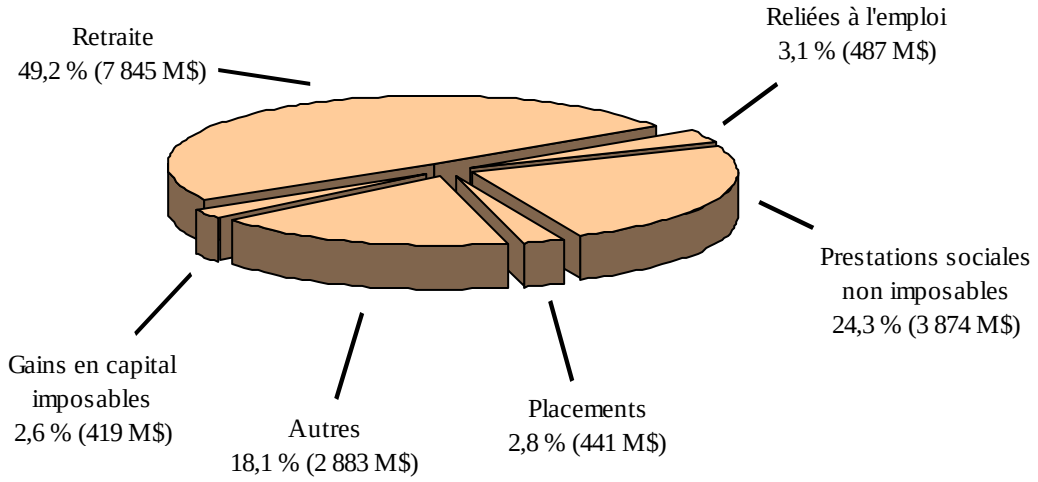

[2] La catégorie *retraite* regroupe les déductions pour les cotisations à un régime de pension agréé (RPA), pour les versements à un REER et pour les transferts à un RPA, à un REER, à un FERR ou à une rente. La catégorie *gains en capital imposables* correspond aux exemptions sur les gains en capital imposables. La catégorie *placements* regroupe les déductions pour les dépenses effectuées pour gagner des revenus de placements, pour les pertes admissibles à l'égard de placements dans une entreprise, relatives à certains films, relatives aux investissements stratégiques et relatives aux ressources. La catégorie *prestations sociales non imposables* regroupe les déductions pour les sommes reçues au titre des indemnités de remplacement du revenu (ex. : accident de travail, accident de la route) ainsi que le supplément de revenu garanti et l'allocation au conjoint. La catégorie *reliées à l'emploi* regroupe certaines dépenses et déductions engagées dans l'exercice d'un emploi. La catégorie *autres* regroupe notamment les déductions pour les frais de déménagement et pour les pensions alimentaires payées.

— Déductions selon le groupe d'âge

Les déductions demandées par les *25 à 44 ans* représentent 37,6 % du total alors qu'ils déclarent 39,8 % des revenus des contribuables québécois. Les *45 à 64 ans* réclament quant à eux 42,7 % des déductions alors que leurs revenus correspondent à 41,3 % de l'ensemble des revenus.

Graphique 8
Déductions selon le groupe d'âge

(15,949 milliards de dollars)

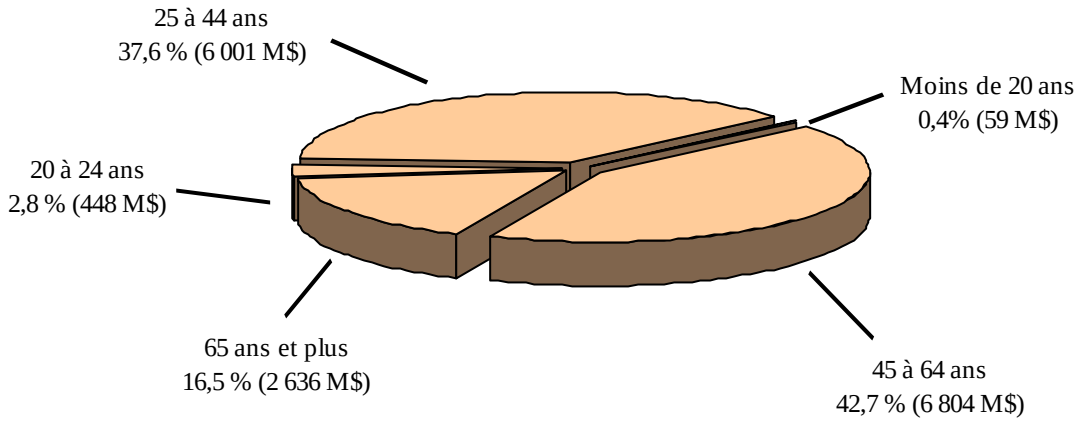

— Déductions selon la tranche de revenu total

En 2003, les contribuables dont les revenus sont inférieurs à 30 000 $ réclament 29 % des déductions alors qu'ils déclarent 28,8 % des revenus. Les contribuables gagnant *100 000 $ et plus* utilisent 18,6 % des déductions alors qu'ils déclarent 14,0 % de l'ensemble des revenus.

Graphique 9
Déductions selon la tranche de revenu total

(15,949 milliards de dollars)

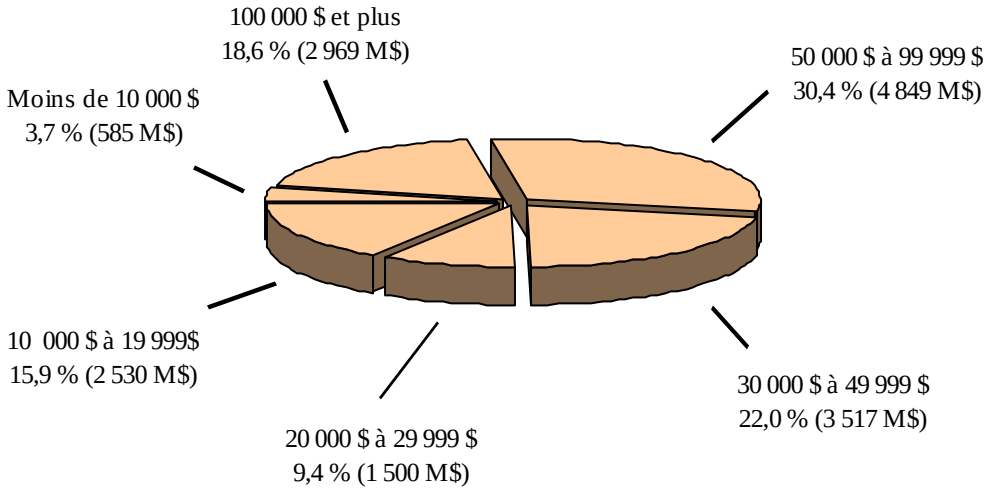

2.3 Impôt à payer

En 2003, l'impôt à payer s'élève à 16,2 milliards de dollars. Cet impôt est obtenu en retranchant de l'impôt sur le revenu imposable les crédits d'impôt non remboursables et en y ajoutant l'impôt minimum de remplacement.

L'impôt sur le revenu imposable s'élève à 27,8 milliards de dollars. Il est le résultat de l'application des taux d'imposition au revenu imposable[3].

De ce montant sont déduits les crédits d'impôt non remboursables de 11,6 milliards de dollars. Enfin, on y ajoute l'impôt minimum de remplacement de 30 millions de dollars.

2.3.1 Montants servant au calcul des crédits d'impôt non remboursables

— Répartition selon la catégorie de crédit

En 2003, les montants servant au calcul des crédits d'impôt non remboursables totalisent 61,6 milliards de dollars. Le montant de base et le montant forfaitaire représentent à eux seuls 79,0 % des montants réclamés, soit 48,6 milliards de dollars. Les crédits pour enfants à charge ou autres personnes à charge, en raison de l'âge, pour personne vivant seule et pour revenus de retraite, représentent 11,6 % soit 7,1 milliards de dollars.

Graphique 10
Montants servant au calcul des crédits d'impôt non remboursables selon la catégorie de crédit

(61,557 milliards de dollars)

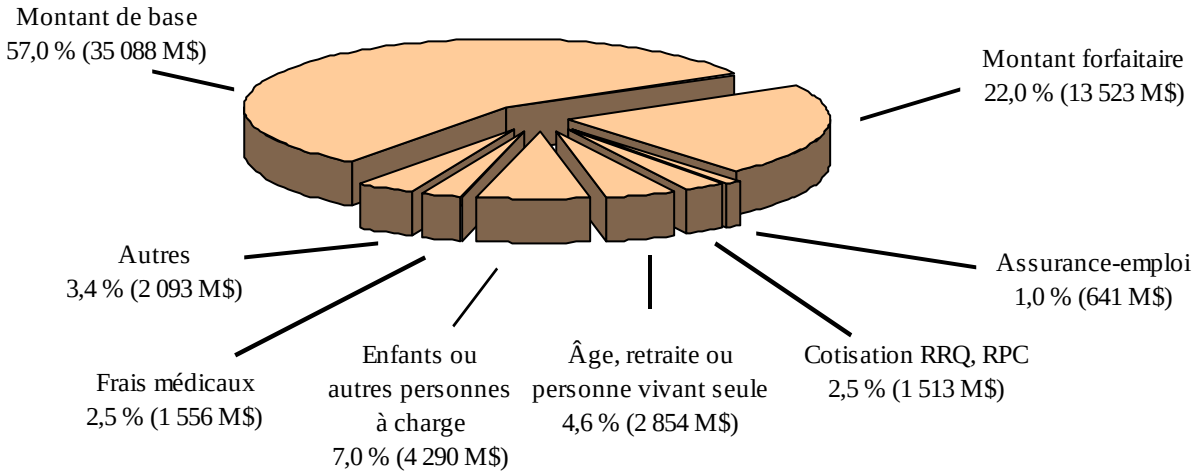

[3] Les taux d'imposition augmentent selon la tranche de revenu imposable des contribuables. Ainsi, pour l'année d'imposition 2003, on applique un taux de 16,0 % aux premiers 27 095 $ de revenu imposable, un taux de 20,0 % aux 27 100 $ suivants et un taux de 24,0 % au revenu imposable excédant 54 195 $.

— Répartition selon le groupe d'âge

Les *25 à 44 ans* réclament la plus grande partie des crédits d'impôt non remboursables, soit 37,0 %. Les *45 à 64 ans* en réclament 32,5 % alors que 19,9 % sont réclamés par les *65 ans et plus*. Les contribuables âgés de moins de 25 ans réclament la plus faible part des crédits d'impôt non remboursables, soit 10,6 %. Le montant réclamé par ce groupe est de 9 356 $ par contribuable, dont la majeure partie est le montant de base (6 150 $ par contribuable) et le montant forfaitaire (2 870 $ par contribuable utilisant le régime simplifié). En comparaison, le groupe des *65 ans et plus* réclame en moyenne 12 269 $ par contribuable, notamment en raison du montant de base, du montant forfaitaire et des crédits d'impôt pour revenus de retraite et en raison de l'âge.

Graphique 11
Montants servant au calcul des crédits d'impôt non remboursables selon le groupe d'âge

(61,557 milliards de dollars)

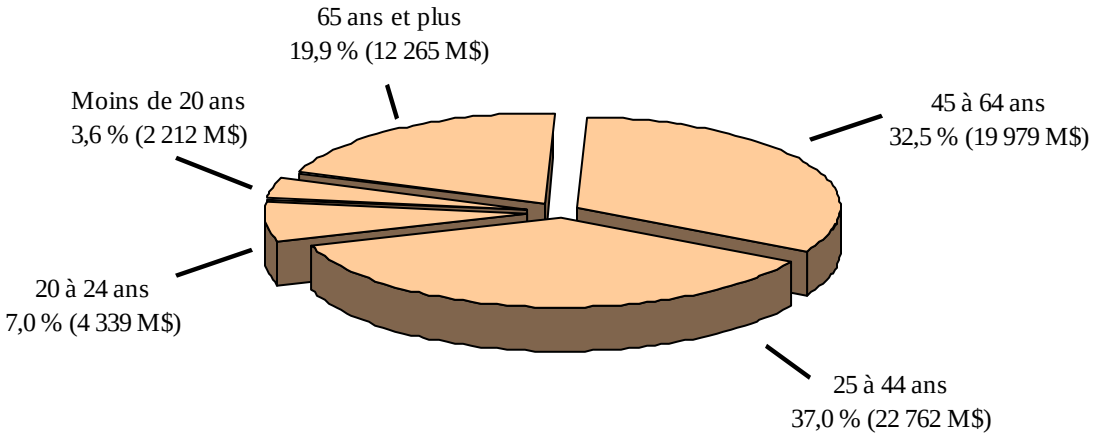

— Répartition selon la tranche de revenu total

Les contribuables gagnant moins de 20 000 $ réclament 44,8 % des crédits d'impôt non remboursables alors que leurs revenus représentent 15,7 % du revenu total. Le montant de base représente 59,7 % des montants réclamés par ce groupe.

Graphique 12
Montants servant au calcul des crédits d'impôt non remboursables selon la tranche de revenu total

(61,557 milliards de dollars)

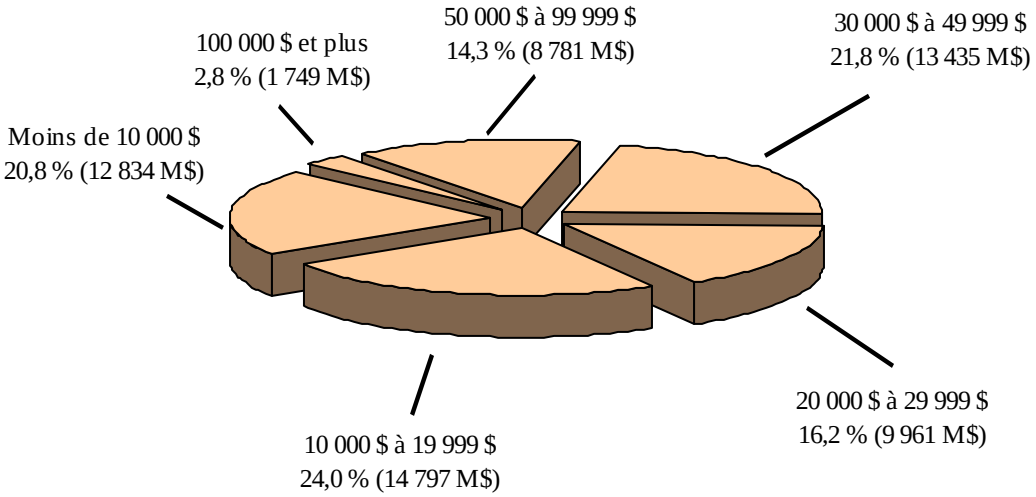

2.3.2 Impôt à payer

— Répartition selon le groupe d'âge

L'impôt à payer est essentiellement assumé par les *25 à 44 ans* (40,7 % du total) et les *45 à 64 ans* (47,1 % du total), soit les principaux groupes de la population active. La contribution des autres groupes d'âge est de 12,3 %.

Lorsqu'on met en parallèle la répartition du revenu total avec celle de l'impôt à payer, on observe que la contribution (part de l'impôt à payer) des *moins de 25 ans* et des *65 ans et plus* est inférieure à leur part des revenus comparativement aux autres groupes d'âge où la situation est inversée. Cela est en grande partie attribuable au fait que ces deux groupes ont un revenu moyen plus faible et, par conséquent, sont imposés à des taux moyens inférieurs à ceux des autres groupes d'âge. De plus, les contribuables à revenus faible et moyen de la catégorie des *65 ans et plus* bénéficient de crédits d'impôt non remboursables additionnels (en raison de l'âge et pour revenus de retraite) qui contribuent à réduire leur taux moyen d'imposition.

Graphique 13
Répartition du revenu total et de l'impôt à payer selon le groupe d'âge
(en pourcentage)

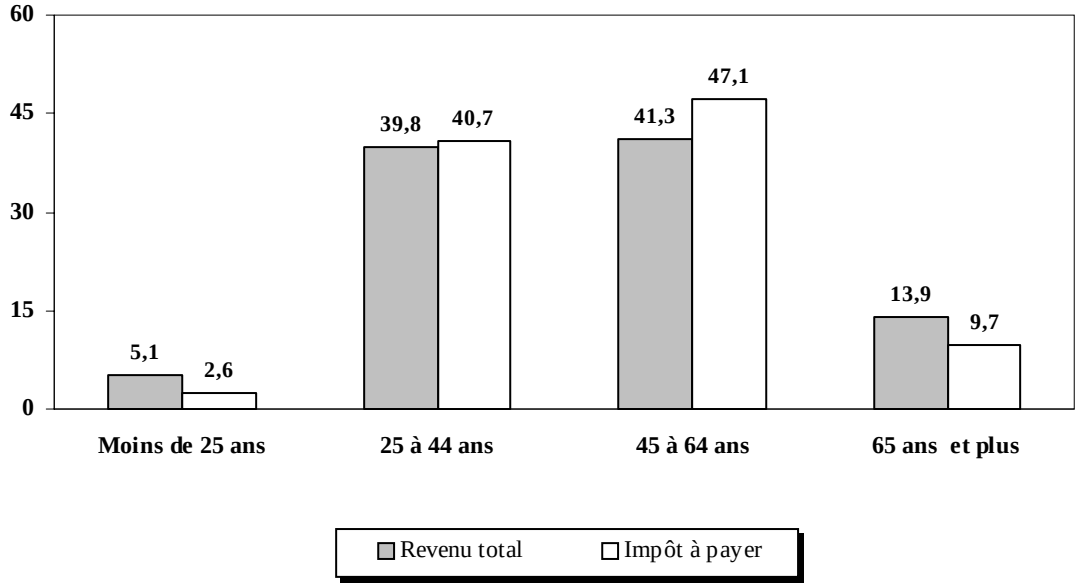

— Répartition selon la tranche de revenu total

La comparaison de la répartition du revenu total et de celle de l'impôt à payer selon la tranche de revenu total illustre la progressivité du régime fiscal. De façon générale, la part de l'impôt à payer croît avec le revenu. Ainsi, les contribuables ayant un revenu de 30 000 $ à 99 999 $ supportent 65,9 % de l'impôt à payer, alors que leurs revenus représentent 57,3 % de l'ensemble des revenus. Les contribuables ayant un revenu de 100 000 $ et plus paient quant à eux 24,9 % de l'impôt à payer, alors que leurs revenus correspondent à 14,0 % de l'ensemble des revenus. À l'opposé, la part de l'impôt à payer des contribuables dont le revenu est inférieur à 30 000 $ correspond à 9,2 % de l'impôt à payer, alors que leurs revenus représentent 28,7 % de l'ensemble des revenus des contribuables québécois.

Graphique 14
Répartition du revenu total et de l'impôt à payer selon la tranche de revenu total
(en pourcentage du total)

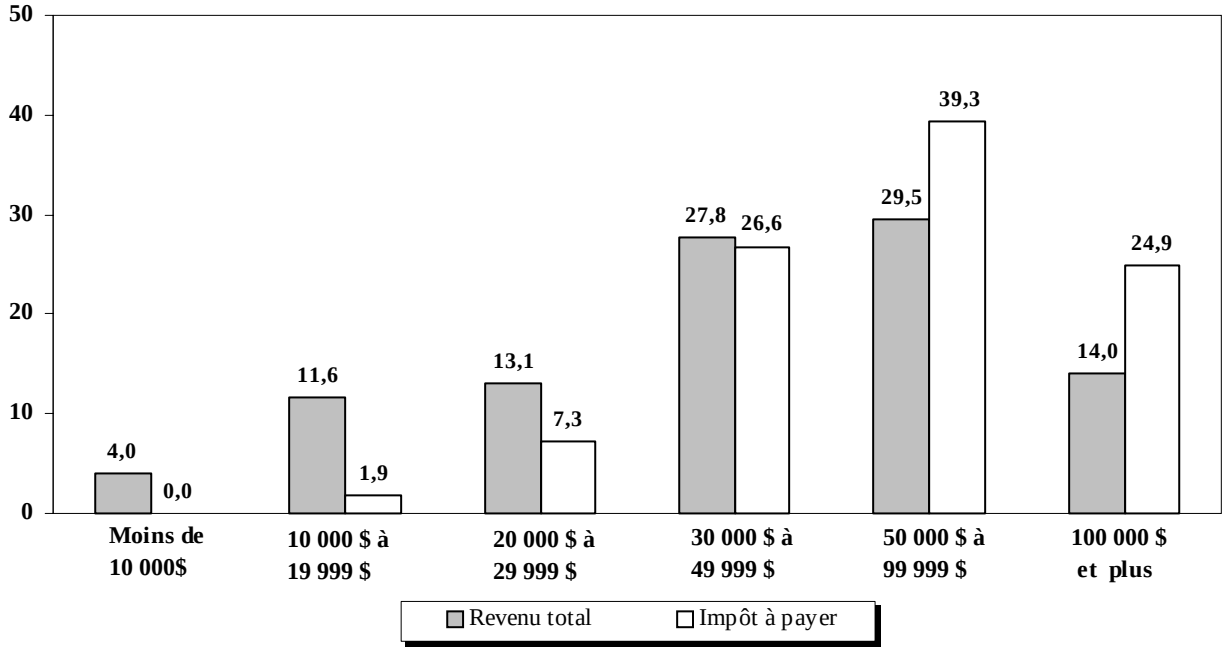

2.4 Revenu total et impôt à payer par quintile

Le tableau 6 présente les tranches de revenu total par quintile. Ces derniers sont obtenus en classant les contribuables par ordre croissant de revenu total et en divisant en cinq parties égales le nombre de contribuables. Ainsi, 20 % des contribuables (premier quintile) ont déclaré 9 078 $ ou moins au cours de l'année 2003 et 20 % des contribuables ont déclaré 44 569 $ et plus au cours de cette même année (cinquième quintile).

Tableau 6
Tranches de revenu total par quintile
Québec – 2001 à 2003

	Quintile				
Année	**1er**	**2e**	**3e**	**4e**	**5e**
2001	0 à 8 350 $	8 351 à 15 428 $	15 429 à 26 434 $	26 435 à 42 144 $	42 145 $ et plus
2002	0 à 8 825 $	8 826 à 15 989 $	15 900 à 27 260 $	27 261 à 43 321 $	43 322 $ et plus
2003	0 à 9 078 $	9 079 à 16 409 $	16 410 à 28 089 $	28 090 à 44 568 $	44 569 $ et plus

Par rapport à 2002, la proportion du revenu total a diminué pour les premier, deuxième et quatrième quintiles, alors qu'elle a augmenté pour les troisième et cinquième quintiles. La proportion de l'impôt à payer a diminué pour les deuxième et troisième quintiles, et a augmenté pour les quatrième et cinquième quintiles.

Tableau 7
Proportion du revenu total et de l'impôt à payer par quintile
Québec – 2001 à 2003
(en pourcentage)

	Proportion du revenu total			Proportion de l'impôt à payer		
Quintile	**2001**	**2002**	**2003**	**2001**	**2002**	**2003**
1er	2,82	2,95	2,92	0,01	0,01	0,01
2e	8,37	8,45	8,44	0,72	0,64	0,62
3e	14,56	14,64	14,65	6,97	6,74	6,66
4e	23,77	23,79	23,78	21,28	21,04	21,05
5e	50,48	50,17	50,22	71,01	71,58	71,66

2.5 Crédits d'impôt remboursables

— Répartition des crédits selon la tranche de revenu total

L'ensemble des crédits d'impôt remboursables, présenté au tableau 8, atteint 970 millions de dollars en 2003. À eux seuls, le crédit d'impôt pour la TVQ (425 millions de dollars), le remboursement d'impôts fonciers (227 millions de dollars) et le crédit d'impôt pour frais de garde d'enfants (181 millions de dollars) représentent près de 86 % de l'ensemble de ces crédits d'impôt. Les contribuables ayant un revenu total de moins de 30 000 $ ont demandé plus de 80 % des crédits d'impôt remboursables (787 millions de dollars), dont 384 millions pour les *10 000 $ à 19 999 $* et 225 millions pour les *20 000 $ à 29 999 $.*

Tableau 8
Crédits d'impôt remboursables selon la tranche de revenu total
Québec – 2003
(en millions de dollars – contribuables imposables et non imposables)

Catégorie	Tranche de revenu total						Total
	Moins de 10 000 $	10 000 $ à 19 999 $	20 000 $ à 29 999 $	30 000 $ à 49 999 $	50 000 $ à 99 999 $	100 000 $ et plus	
Crédit d'impôt pour la TVQ[1]	114	190	98	22	0	0	425
Remboursement d'impôts fonciers	35	97	65	29	1	0	227
Crédit d'impôt pour frais de garde d'enfants	15	40	40	50	29	8	181
Crédit d'impôt pour le maintien à domicile d'une personne âgée	2	39	9	6	2	0	59
Crédit d'impôt pour l'hébergement d'un parent	2	3	3	5	3	0	16
Remboursement de la TVQ pour salariés et sociétés de personnes	0	0	1	3	6	5	16
Crédit d'impôt remboursable pour frais médicaux	3	9	4	0	0	0	16
Crédit d'impôt pour un athlète de haut niveau	4	1	0	0	0	0	5
Crédit d'impôt pour frais d'adoption	0	0	0	1	2	1	5
Crédit d'impôt pour nouveau diplômé travaillant dans une région éloignée	0	2	2	1	0	0	5
Autres crédits[2]	3	3	2	3	3	1	16
Total des crédits remboursables	178	384	225	121	47	15	970

Note : Un zéro indique un montant inférieur à 0,5 million de dollars.
1. Il est à noter que les tableaux statistiques de la Partie II ne présentent pas le crédit d'impôt pour la TVQ.
2. Incluant, notamment, le crédit d'impôt relatif à la déclaration de pourboires, le crédit d'impôt pour le traitement de l'infertilité et le crédit d'impôt pour remboursement de salaires ou de prestations (voir ligne 462 du *Guide de la déclaration de revenus*).

2.6 Nombre d'enfants à charge

En 2003, 934 662 contribuables ont déclaré un ou plusieurs enfants à charge, ce qui représente 16,3 % de l'ensemble des contribuables québécois. De ce nombre, la moitié n'ont déclaré qu'un seul enfant à charge alors que 13,2 % ont déclaré plus de deux enfants à charge. Le tiers de ces contribuables sont non imposables, soit 313 019 contribuables.

Graphique 15
Nombre de contribuables ayant déclaré des enfants à charge
(934 662 de contribuables)

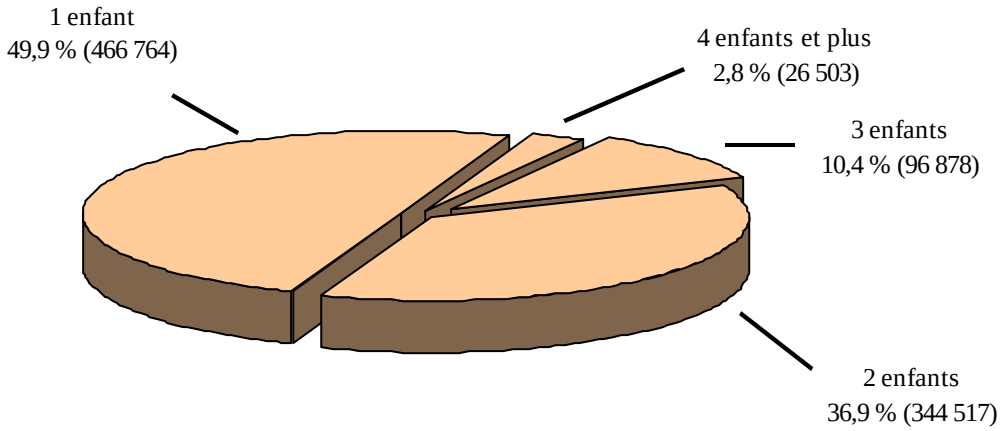

3. Variation par rapport à 2002

3.1 Nombre de déclarations

— Répartition selon le sexe et l'âge

Le nombre total de déclarations a augmenté de 1,5 % par rapport à 2002. Le nombre de déclarations produites par des femmes a augmenté de 1,9 % alors que l'augmentation, pour les hommes, a été de 1,1 %.

Le nombre de déclarations produites a augmenté chez les groupes d'âge des *45 à 64 ans* et des *65 ans et plus*, avec des hausses respectives de 4,0 % et 2,8 %. La situation est inverse pour le groupe d'âge des *25 à 44 ans*, et ce, aussi bien chez les femmes que chez les hommes. Par ailleurs, le nombre de déclarations produites par des hommes de 25 ans et moins a légèrement diminué (0,1%), alors que le nombre de déclarations produites par les femmes du même âge s'est maintenu.

Tableau 9
Nombre de déclarations selon le sexe et le groupe d'âge
Québec – 2003
(nombre en milliers, variation en pourcentage)

	Sexe				Total	
	Femme		Homme			
Groupe d'âge	**Nombre**	**Variation**	**Nombre**	**Variation**	**Nombre**	**Variation**
Moins de 25 ans	332	*0,0*	368	*-0,1*	700	*-0,1*
25 à 44 ans	1 030	*-0,7*	1 038	*-1,0*	2 068	*-0,8*
45 à 64 ans	972	*5,0*	979	*3,1*	1 951	*4,0*
65 ans et plus	567	*2,8*	432	*2,7*	1 000	*2,8*
Total	**2 901**	***1,9***	**2 819**	***1,1***	**5 719**	***1,5***

— Répartition des déclarations des contribuables imposables et non imposables selon la tranche de revenu total

Le nombre de déclarations imposables a augmenté de 1,0 % par rapport à 2002 alors que celui des déclarations non imposables a augmenté de 2,2 %. L'augmentation du nombre de contribuables imposables a été plus marquée pour la catégorie des *100 000 $ et plus*, soit 11,0 %.

Tableau 10
Nombre de déclarations selon le statut d'imposition et la tranche de revenu total
Québec – 2003
(nombre en milliers, variation en pourcentage)

	Tranche de revenu total													
	Moins de 10 000 $		**10 000 $ à 19 999 $**		**20 000 $ à 29 999 $**		**30 000 $ à 49 999 $**		**50 000 $ à 99 999 $**		**100 000 $ et plus**		**Total**	
Statut d'imposition	**Nb.**	**Var.**	**Nb.**	**Var.**	**Nb.**	**Var.**	**Nb.**	**Var.**	**Nb**	**Var.**	**Nb.**	**Var.**	**Nb.**	**Var.**
Imposables	21	*-0,2*	542	*-7,7*	742	*-2,4*	1 179	*3,2*	760	*6,9*	132	*11,0*	3 376	*1,0*
Non imposables	1 321	*-1,0*	810	*5,3*	159	*10,5*	47	*17,3*	6	*20,8*	1	*6,8*	2 344	*2,2*
Total	**1 342**	***-1,0***	**1 351**	***-0,4***	**901**	***-0,4***	**1 226**	***3,7***	**766**	***7,0***	**134**	***10,9***	**5 719**	***1,5***

3.2 Revenu imposable des contribuables

Le revenu imposable des contribuables a augmenté de 4,2 % par rapport à 2002, pour atteindre 155,1 milliards de dollars.

3.2.1 Revenu total

— Répartition du revenu total selon la source de revenu

Le revenu total a augmenté de 4,5 % par rapport à 2002. Les revenus d'emploi, qui constituent la principale source de revenus, ont progressé au même rythme. Les *gains en capital imposables* ont bondi de 15,1 % alors que les *autres revenus de placements* ont baissé de 1,8 %. De plus, les *prestations sociales*, les revenus nets d'e*ntreprise et de profession*[4] ainsi que les revenus de la catégorie *régimes de retraites* ont crû respectivement de 3,5 %, 5,2 % et 5,7 %.

— Répartition du revenu total selon le groupe d'âge

Le revenu total a augmenté pour tous les groupes d'âge, mais particulièrement pour celui des *45 à 64 ans* (6,7 %). Pour les *65 ans et plus*, la hausse de 5,1 % est principalement attribuable à la croissance de 5,5 % des revenus de *régimes de retraite* qui constituent plus des deux tiers de l'ensemble de leurs revenus.

Tableau 11
Revenu total selon le type de revenu et le groupe d'âge
Québec – 2003
(montant en millions de dollars, variation en pourcentage)

	Groupe d'âge									
	Moins de 25 ans		25 à 44 ans		45 à 64 ans		65 ans et plus		Total	
Type de revenu	**Montant**	**Var.**	**Montant**	**Var.**	**Montant**	**Var.**	**Montant**	**Var.**	**Montant**	**Var.**
Emploi	7 522	*2,5*	57 178	*2,3*	49 600	*7,4*	1 373	*12,5*	115 674	*4,5*
Entreprise et profession										
- Avant provision	100	*1,4*	3 787	*2,7*	4 416	*7,3*	386	*13,4*	8 688	*5,4*
- Prov. 02 moins prov. 03	0,0	*-20,0*	44	*-18,1*	121	*0,6*	15	*1,9*	180	*-4,7*
Revenu net	100	*1,4*	3 831	*2,4*	4 537	*7,1*	401	*12,9*	8 869	*5,2*
Gains en capital imposables	21	*20,6*	336	*21,1*	699	*11,6*	371	*16,3*	1 427	*15,1*
Autres revenus de placements	93	*3,9*	1 268	*-2,6*	2 884	*-0,4*	2 530	*-3,1*	6 775	*-1,8*
Assurance-emploi	318	*3,9*	2 102	*1,9*	1 140	*3,7*	48	*9,5*	3 608	*2,7*
Prestations sociales	300	*1,3*	1 587	*0,6*	1 943	*5,6*	1 853	*4,3*	5 684	*3,5*
Régimes de retraite	12	*3,3*	164	*-3,0*	7 041	*6,3*	16 309	*5,5*	23 527	*5,7*
Autres	327	*5,9*	1 478	*5,7*	2 648	*3,9*	851	*5,6*	5 304	*4,8*
Total	**8 694**	***2,6***	**67 945**	***2,3***	**70 493**	***6,7***	**23 736**	***5,1***	**170 870**	***4,5***

[4] Aux fins du calcul de l'impôt sur le revenu des particuliers, les contribuables déclarent leurs salaires, leurs traitements et la plupart de leurs autres revenus d'après l'année civile. Depuis l'année d'imposition 1995, les contribuables ayant gagné un revenu d'entreprise ou de profession doivent le déclarer dans l'année où il a été gagné plutôt qu'après leur exercice financier. À cette fin, pour les exercices financiers commençant après 1994, ces contribuables sont tenus de déclarer leurs revenus basés sur un exercice financier se terminant le 31 décembre. Toutefois, comme la plupart d'entre eux auraient été dans l'obligation de déclarer un revenu d'entreprise ou de profession de plus de 12 mois dans leur déclaration de 1995, cette mesure est accompagnée d'une règle transitoire leur permettant d'étaler la déclaration des montants additionnels sur une période de 10 ans.

— Répartition du revenu total selon la tranche de revenu total

Par rapport à 2002, le revenu total des contribuables ayant un revenu de *moins de 10 000 $* et de *20 000 $ à 29 999 $* a diminué de 1,4 % et de 0,4 % respectivement. Le revenu total des contribuables situés dans les catégories *30 000 $ à 49 999 $*, 5*0 000 $ à 99 999 $* et *100 000 $ et plus* a augmenté respectivement de 3,8 %, 7,5 % et 10,2 %.

Tableau 12
Revenu total selon le type de revenu et la tranche de revenu total
Québec – 2003
(montant en millions de dollars, variation en pourcentage)

	Tranche de revenu total													
	Moins de 10 000 $		10 000 $ à 19 999 $		20 000 $ à 29 999 $		30 000 $ à 49 999 $		50 000 $ à 99 999 $		100 000 $ et plus		Total	
Type de revenu	**Montant**	**Var.**	**Montant**	**Var.**	**Montant**	**Var.**	**Montant**	**Var.**	**Montant**	**Var.**	**Montant**	**Var.**	**Montant**	**Var.**
Emploi	2 320	*-3,2*	8 200	*-2,4*	14 155	*-2,1*	35 576	*3,3*	41 407	*7,5*	14 016	*12,6*	115 674	*4,5*
Entreprise et profession														
- Avant provision	214	*-11,8*	1 012	*1,8*	813	*2,7*	1 051	*2,4*	1 462	*3,3*	4 136	*9,7*	8 688	*5,4*
- Prov. 01 moins prov. 02	2	*-5,2*	4	*-12,4*	5	*-16,2*	10	*-12,8*	26	*-8,5*	133	*-2,4*	180	*-4,7*
Revenu net	216	*-11,8*	1 016	*1,7*	818	*2,6*	1 061	*2,3*	1 489	*3,0*	4 269	*9,3*	8 869	*5,2*
Gains en capital imposables	20	*-13,0*	48	*24,2*	67	*21,2*	164	*26,3*	330	*32,5*	798	*7,3*	1 427	*15,1*
Autres revenus de placements	182	*-15,8*	599	*-13,7*	662	*-10,2*	1 236	*-4,4*	1 654	*3,1*	2 442	*3,8*	6 775	*-1,8*
Assurance-emploi	210	*-6,1*	1 055	*-1,4*	1 112	*3,0*	986	*6,9*	235	*13,0*	10	*34,0*	3 608	*2,7*
Prestations sociales	2 339	*0,3*	2 113	*4,1*	535	*6,4*	521	*10,6*	149	*9,5*	27	*39,4*	5 684	*3,5*
Régimes de retraite	1 124	*3,1*	6 055	*3,2*	4 406	*3,6*	6 916	*6,7*	3 909	*10,4*	1 116	*8,8*	23 527	*5,7*
Autres	441	*4,4*	814	*2,7*	637	*5,6*	980	*6,2*	1 168	*5,7*	1 264	*3,9*	5 304	*4,8*
Total	**6 851**	***-1,4***	**19 901**	***0,0***	**22 392**	***-0,4***	**47 439**	***3,8***	**50 341**	***7,5***	**23 942**	***10,2***	**170 870**	***4,5***

[4] suite

À cette fin, ils peuvent déduire de leur revenu net d'entreprise ou de profession, déclaré sur une base d'année civile, une *provision relative au revenu net d'entreprise ou de profession.* Pour l'année d'imposition 1995, la déduction de cette provision fait en sorte que le contribuable n'est imposé que sur 5 % du revenu additionnel gagné en 1995 et dont la déclaration, n'eût été cette mesure, aurait été reportée à une année d'imposition ultérieure; sur 10 % de ce montant pour les huit années suivantes; et, enfin, sur 15 % de ce montant pour l'année d'imposition 2004.

3.2.2 Déductions

Le montant total des déductions a augmenté de 7,3 % par rapport à 2002. Par ailleurs, la catégorie *Investissements stratégiques* affiche une baisse de 43,8 % par rapport à 2002. Cela s'explique principalement par une limitation des émissions des fonds de travailleurs et par l'imposition d'un moratoire à l'égard du Régime d'épargne-actions et du Régime d'investissement coopératif.

— Déductions selon le groupe d'âge

Les déductions ont augmenté dans tous les groupes d'âge et la hausse la plus marquée s'inscrit pour le groupe d'âge des 45 ans à 64 ans avec un taux de variation de 8,5 %.

Tableau 13
Revenu total, déductions et revenu imposable selon le groupe d'âge
Québec – 2003
(montant en millions de dollars, variation en pourcentage)

	Groupe d'âge									
	Moins de 25 ans		25 à 44 ans		45 à 64 ans		65 ans et plus		Total	
Composantes	**Montant**	**Var.**	**Montant**	**Var.**	**Montant**	**Var.**	**Montant**	**Var.**	**Montant**	**Var.**
Revenu total	**8 694**	***2,6***	**67 945**	***2,3***	**70 493**	***6,7***	**23 736**	***5,1***	**170 870**	***4,5***
Déductions[1]										
Reliées à l'emploi	12	*n.s.p.*	252	*n.s.p.*	212	*n.s.p.*	11	*n.s.p.*	487	*n.s.p.*
Retraite	170	*0,3*	3 633	*0,9*	3 904	*7,3*	138	*10,7*	7 845	*4,2*
Placements	2	*29,8*	95	*11,3*	236	*11,2*	108	*20,7*	441	*13,5*
Investissements stratégiques	1	*-40,2*	27	*-47,1*	47	*-42,3*	8	*-41,2*	83	*-43,8*
Gains en capital imposables	9	*8,4*	128	*-18,5*	220	*-12,2*	61	*2,2*	419	*-12,1*
Prestations sociales non imposables	256	*5,4*	956	*9,4*	846	*8,8*	1 817	*4,2*	3 874	*6,5*
Autres déductions	58	*11,5*	910	*2,8*	1 340	*2,1*	491	*14,4*	2 800	*4,5*
Total des déductions	**508**	***6,7***	**6 001**	***6,1***	**6 804**	***8,5***	**2 636**	***7,1***	**15 949**	***7,3***
Revenu imposable	**8 192**	***2,4***	**62 019**	***1,9***	**63 797**	***6,5***	**21 115**	***4,8***	**155 123**	***4,2***

1. Les déductions représentent les montants inscrits sur les déclarations de revenus. Ces montants diffèrent de ceux utilisés dans le calcul du revenu imposable.

— Déductions selon la tranche de revenu total

Le montant total des déductions demandées par les contribuables a augmenté pour toutes les catégories de revenu. Les hausses varient entre 4,1 % pour la tranche de revenu se situant entre *20 000 $ et 29 999 $* et 9,9 % pour la tranche de revenu se situant entre *50 000 $ et 99 999 $*.

Par ailleurs, le revenu imposable a diminué pour les trois premières tranches de revenu, alors que la situation inverse était observée pour les tranches suivantes de revenu.

Tableau 14
Revenu total, déductions et revenu imposable selon la tranche de revenu total
Québec – 2003
(montant en millions de dollars, variation en pourcentage)

	Tranche de revenu total													
	Moins de 10 000 $		10 000 $ à 19 999 $		20 000 $ à 29 999 $		30 000 $ à 49 999 $		50 000 $ à 99 999 $		100 000 $ et plus		Total	
Composantes	**Montant**	**Var.**	**Montant**	**Var.**	**Montant**	**Var.**	**Montant**	**Var.**	**Montant**	**Var.**	**Montant**	**Var.**	**Montant**	**Var.**
Revenu total	**6 851**	***-1,4***	**19 901**	***0,0***	**22 392**	***-0,4***	**47 439**	***3,8***	**50 341**	***7,5***	**23 942**	***10,2***	**170 870**	***4,5***
Déductions[1]														
Reliées à l'emploi	2	*n.s.p.*	15	*n.s.p.*	40	*n.s.p.*	128	*n.s.p.*	182	*n.s.p.*	120	*n.s.p.*	487	*n.s.p.*
Retraite	20	*-4,2*	190	*-8,1*	577	*-7,6*	2 294	*-1,1*	3 546	*7,0*	1 217	*16,6*	7 845	*4,2*
Placements	9	*201,6*	20	*55,0*	28	*-3,2*	68	*10,8*	121	*6,4*	195	*15,5*	441	*13,5*
Investissements stratégiques	0	-	2	*-46,6*	4	*-49,1*	16	*-45,1*	23	*-46,1*	37	*-40,8*	83	*-43,8*
Gains en capital imposables	0	-	2	*45,0*	4	*-7,9*	18	*-10,5*	77	*3,3*	319	*-15,4*	419	*-12,1*
Prestations sociales non imposables	439	*2,5*	2 070	*5,0*	598	*8,3*	577	*12,1*	166	*11,6*	24	*12,3*	3 874	*6,5*
Autres déductions	114	*5,2*	232	*18,3*	249	*12,6*	415	*6,7*	734	*2,1*	1 056	*1,0*	2 800	*4,5*
Total des déductions	**585**	*4,2*	**2 530**	*5,8*	**1 500**	*4,1*	**3 517**	*5,5*	**4 849**	*9,9*	**2 969**	*9,1*	**15 949**	*7,3*
Revenu imposable	**6 416**	*-1,5*	**17 387**	*-0,8*	**20 902**	*-0,7*	**43 935**	*3,7*	**45 501**	*7,3*	**20 982**	*10,4*	**155 123**	*4,2*

1. Les déductions représentent les montants inscrits sur les déclarations de revenus. Ces montants diffèrent de ceux utilisés dans le calcul du revenu imposable.

3.3 Impôt à payer

L'impôt à payer a augmenté de 750 millions de dollars, soit une hausse de 4,9 % par rapport à 2002. Cette hausse résulte principalement de la croissance de 4,5 % du revenu total (voir tableaux 3 et 17).

3.3.1 Montants servant au calcul des crédits d'impôt non remboursables

Le total des montants réclamés au titre des crédits d'impôt non remboursables[5] est en hausse de 4,9 % par rapport à 2002. Le montant servant au calcul du crédit de base, qui représente 57,0 % des montants totaux, a augmenté de 3,0 %. La hausse des *cotisations au RRQ et au RPC* provient, entre autres, de l'augmentation du taux de cotisation et du maximum des gains admissibles. La hausse des réclamations au titre de frais médicaux découle du fait que le crédit d'impôt a été accordé dans le régime simplifié.

— Répartition selon le groupe d'âge

Par rapport à 2002, les montants réclamés servant au calcul des crédits d'impôt non remboursables ont augmenté pour chacun des groupes. Les montants accordés aux *45 à 64 ans* et aux *65 ans et plus* ont connu la plus forte croissance, soit 7,7 %.

Tableau 15
Montants servant au calcul des crédits d'impôt non remboursables selon le groupe d'âge
Québec – 2003
(montant en millions de dollars, variation en pourcentage)

	Groupe d'âge									
	Moins de 25 ans		**25 à 44 ans**		**45 à 64 ans**		**65 ans et plus**		**Total**	
Catégorie	**Montant**	**Var.**	**Montant**	**Var.**	**Montant**	**Var.**	**Montant**	**Var.**	**Montant**	**Var.**
Montant de base	4 301	*1,4*	12 672	*0,6*	11 973	*5,5*	6 143	*4,3*	35 088	*3,0*
Montant forfaitaire	1 839	*2,3*	4 564	*3,9*	4 355	*9,7*	2 765	*10,7*	13 523	*6,8*
Cotisations :										
- au RRQ et au RPC	53	*5,0*	746	*2,3*	700	*9,5*	14	*-0,7*	1 513	*5,6*
- à l'assurance-emploi	25	*-4,1*	320	*-8,2*	292	*-0,9*	3	*-9,8*	641	*-4,9*
Montants :										
- pour enfants à charge ou autres personnes à charge	99	*-2,8*	3 122	*-0,1*	1 056	*3,7*	13	*1,5*	4 290	*0,7*
- en raison de l'âge, pour personne vivant seule et pour revenus de retraite	48	*-0,2*	219	*-0,6*	303	*3,0*	2 284	*1,4*	2 854	*1,4*
Frais médicaux	26	*174,3*	333	*93,6*	548	*117,4*	648	*131,3*	1 556	*117,9*
Autres	160	*8,5*	786	*6,2*	753	*0,8*	394	*-10,5*	2 093	*0,9*
Total	**6 551**	***2,0***	**22 762**	***1,9***	**19 979**	***7,7***	**12 265**	***7,7***	**61 557**	***4,9***

[5] Comprennent l'ensemble des crédits d'impôt non remboursables, incluant le crédit d'impôt pour dividendes, le crédit d'impôt relatif à un fonds de travailleurs et le crédit d'impôt pour contributions à un parti politique.

— Répartition selon la tranche de revenu total

Les montants réclamés servant au calcul des crédits d'impôt non remboursables des contribuables ayant déclaré des revenus de 100 000 $ et plus ont augmenté de 11,1 %. Les montants accordés aux contribuables déclarant moins de 10 000 $ ont, quant à eux, augmenté de 0,9 %.

Tableau 16
Montants servant au calcul des crédits d'impôt non remboursables selon la tranche de revenu total
Québec – 2003
(montant en millions de dollars, variation en pourcentage)

	Tranche de revenu total													
	Moins de 10 000 $		10 000 $ à 19 999 $		20 000 $ à 29 999 $		30 000 $ à 49 999 $		50 000 $ à 99 999 $		100 000 $ et plus		Total	
Catégorie	**Montant**	**Var.**	**Montant**	**Var.**	**Montant**	**Var.**	**Montant**	**Var.**	**Montant**	**Var.**	**Montant**	**Var.**	**Montant**	**Var.**
Montant de base	8 192	*0,4*	8 295	*1,1*	5 534	*1,1*	7 536	*5,2*	4 710	*8,6*	822	*12,6*	35 088	*3,0*
Montant forfaitaire	3 735	*0,9*	3 749	*4,0*	2 450	*8,5*	2 511	*17,7*	933	*10,8*	146	*24,0*	13 523	*6,8*
Cotisations :														
- au RRQ et au RPC	2	*59,7*	19	*-12,0*	36	*-42,6*	565	*-3,9*	756	*17,6*	135	*16,1*	1 513	*5,6*
- à l'assurance-emploi	1	*114,9*	10	*-17,8*	16	*-47,5*	249	*-13,2*	325	*5,9*	39	*7,9*	641	*-4,9*
Montants :														
- pour enfants à charge ou autres personnes à charge	468	*-4,7*	555	*-2,8*	648	*-2,9*	1 236	*0,2*	1 128	*5,6*	255	*11,2*	4 290	*0,7*
- en raison de l'âge, pour personne vivant seule et pour revenus de retraite	260	*-9,8*	1 600	*0,8*	697	*3,3*	288	*12,0*	8	*36,3*	1	*-14,5*	2 854	*1,4*
Frais médicaux	43	*6739,7*	328	*398,5*	336	*130,7*	497	*82,9*	306	*55,5*	46	*38,6*	1 556	*117,9*
Autres	134	*71,6*	242	*-10,2*	244	*-9,5*	553	*-1,6*	614	*5,0*	306	*-1,5*	2 093	*0,9*
Total	**12 834**	***0,9***	**14 797**	***3,2***	**9 961**	***3,9***	**13 435**	***7,5***	**8 781**	***10,0***	**1 749**	***11,1***	**61 557**	***4,9***

3.3.2 Impôt à payer

— Répartition de l'impôt à payer selon la tranche de revenu

L'impôt à payer a augmenté globalement de 4,9 % par rapport à 2002, reflétant la hausse de 4,5 % du revenu total déclaré par les contribuables. Il a diminué pour les catégories de contribuables ayant déclaré un revenu total entre 10 000 $ et 30 000 $. La plus forte hausse observée s'est inscrite pour la tranche de revenu des *100 000 $ et plus*.

Par rapport à 2002, le taux moyen d'imposition a augmenté de 0,4 %. Cependant, les tranches de revenu des *10 000 $ à 19 999 $* et *20 000 $ à 29 999 $* montrent des baisses respectives de 10,6 % et 4,8 % de leur taux moyen d'imposition.

Tableau 17
Impôt à payer selon la tranche de revenu total
Québec – 2003
(montant en millions de dollars, variation en pourcentage)

	Tranche de revenu total													
	Moins de 10 000 $		10 000 $ à 19 999 $		20 000 $ à 29 999 $		30 000 $ à 49 999 $		50 000 $ à 99 999 $		100 000 $ et plus		Total	
Catégorie	**Montant**	**Var.**	**Montant**	**Var.**	**Montant**	**Var.**	**Montant**	**Var.**	**Montant**	**Var.**	**Montant**	**Var.**	**Montant**	**Var.**
Revenu total	**6 851**	**-1,4**	**19 901**	**0,0**	**22 392**	**-0,4**	**47 439**	**3,8**	**50 341**	**7,5**	**23 942**	**10,2**	**170 870**	**4,5**
Impôt sur le revenu imposable	1 027	*-1,5*	2 782	*-0,8*	3 353	*-0,8*	7 480	*3,5*	8 509	*7,0*	4 607	*10,1*	27 757	*4,4*
Crédits d'impôt non remboursables	-1 024	*-1,6*	-2 481	*0,6*	-2 169	*1,7*	-3 165	*5,5*	-2 139	*8,4*	-582	*9,6*	-11 558	*3,7*
Impôt à payer	**2**	***20,9***	**301**	***-10,5***	**1 184**	***-5,1***	**4 315**	***2,1***	**6 370**	***6,5***	**4 025**	***10,2***	**16 198**	***4,9***
Taux moyen d'imposition (%)	**0,0**	***22,7***	**1,5**	***-10,6***	**5,3**	***-4,8***	**9,1**	***-1,7***	**12,7**	***-0,9***	**16,8**	***0,0***	**9,5**	***0,4***

4. Évolution historique

4.1 Nombre de contribuables

Entre 1980 et 2003, le nombre total de contribuables a augmenté de 66,6 %, pour afficher une croissance annuelle moyenne de 2,2 %. La majeure partie de cette hausse est attribuable au nombre de contribuables non imposables qui a presque triplé au cours de cette période. Le nombre de contribuables imposables a, quant à lui, connu une croissance annuelle moyenne de 1,1 % au cours de cette période, comparativement à 4,7 % pour les contribuables non imposables.

Tableau 18
Nombre de contribuables
Québec – 1980 à 2003

	Non imposables		Imposables		Total	
Année	**Nombre (000)**	**Variation (%)**	**Nombre (000)**	**Variation (%)**	**Nombre (000)**	**Variation (%)**
1980	806		2 628		3 434	
1981	1 004	24,6	2 710	3,1	3 714	8,2
1982	1 033	2,9	2 674	-1,3	3 707	-0,2
1983	1 102	6,7	2 659	-0,6	3 761	1,5
1984	1 089	-1,2	2 769	4,1	3 858	2,6
1985	1 058	-2,8	2 856	3,1	3 914	1,5
1986	997	-5,8	2 969	4,0	3 966	1,3
1987	1 040	4,3	3 056	2,9	4 096	3,3
1988	1 174	12,9	2 960	-3,1	4 134	0,9
1989	1 144	-2,6	3 084	4,2	4 228	2,3
1990	1 200	4,9	3 165	2,6	4 365	3,2
1991	1 381	15,1	3 140	-0,8	4 521	3,6
1992	1 521	10,1	3 069	-2,3	4 590	1,5
1993	1 613	6,0	3 076	0,2	4 689	2,2
1994	1 802	11,7	2 967	-3,5	4 769	1,7
1995	1 829	1,5	3 019	1,8	4 848	1,7
1996	1 981	8,3	3 076	1,9	5 057	4,3
1997	2 042	3,1	3 146	2,3	5 188	2,6
1998	2 189	7,2	3 154	0,3	5 343	3,0
1999	2 152	-1,7	3 283	4,1	5 435	1,7
2000	2 122	-1,4	3 382	3,0	5 504	1,3
2001	2 221	4,7	3 354	-0,8	5 576	1,3
2002	2 293	3,2	3 341	-0,4	5 635	1,1
2003	2 344	2,2	3 376	1,0	5 719	1,5
Variation de 1980 à 2003						
Croissance en %		190,8		28,5		66,6
Croissance annuelle moyenne en %		4,7		1,1		2,2

4.2 Revenu total, revenu imposable et impôt à payer

Le revenu total a constamment augmenté depuis 1980, sauf pour l'année 1995 où l'on constate une diminution de 3,9 % en raison des modifications apportées au traitement fiscal des gains en capital[6]. Ainsi, de 1980 à 2003, la croissance annuelle moyenne a été de 5,7 %.

Pour la même période, le revenu imposable s'est accru, en moyenne, de 8,0 % par année. Cette croissance est supérieure à celle du revenu total, notamment en raison de la conversion des exemptions personnelles en crédits d'impôt non remboursables effectuée en 1988 dans le cadre de la réforme fiscale. Entre 1980 et 2003, l'impôt à payer a augmenté, en moyenne, de 5,3 % par année. Depuis 1988, la croissance annuelle moyenne du revenu imposable et de l'impôt à payer est de 4,8 % et 3,6 % respectivement.

Tableau 19
Revenu total, revenu imposable et impôt à payer
Québec – 1980 à 2003
(montant en millions de dollars, variation en pourcentage)

Année	Revenu total		Revenu imposable		Impôt à payer	
	Montant	Variation	Montant	Variation	Montant	Variation
1980	47 798		26 357		4 993	
1981	53 746	12,4	30 014	13,9	5 703	14,2
1982	58 045	8,0	32 424	8,0	6 327	10,9
1983	60 374	4,0	32 597	0,5	6 364	0,6
1984	65 728	8,9	35 496	8,9	7 024	10,4
1985	71 047	8,1	38 914	9,6	7 766	10,6
1986	75 017	5,6	40 440	3,9	8 035	3,5
1987	81 482	8,6	43 993	8,8	8 879	10,5
1988	89 243	9,5	76 534	74,0 [1]	9 582	7,9
1989	95 772	7,3	82 380	7,6	10 222	6,7
1990	101 796	6,3	88 552	7,5	11 262	10,2
1991	105 911	4,0	91 569	3,4	11 512	2,2
1992	107 989	2,0	92 625	1,2	11 387	-1,1
1993	110 317	2,2	99 201	7,1	12 105	6,3
1994	124 985	13,3	101 940	2,8	12 190	0,7
1995	120 084	-3,9	105 186	3,2	12 721	4,4
1996	124 255	3,5	108 250	2,9	13 389	5,3
1997	129 214	4,0	112 997	4,4	14 311	6,9
1998	133 296	3,2	121 092	7,2	14 624	2,2 [2]
1999	141 625	6,2	128 475	6,1	15 876	8,6
2000	152 583	7,7	138 049	7,5	16 981	7,0
2001	157 338	3,1	143 022	3,6	15 901	-6,4
2002	163 549	3,9	148 887	4,1	15 448	-2,9
2003	170 870	4,5	155 123	4,2	16 198	4,9
Variation de 1980 à 2003						
Croissance en %		257,5		488,5		224,4
Croissance annuelle moyenne en %		5,7		8,0		5,3

1. Réforme fiscale de 1988.
2. Réforme fiscale de 1998.

[6] Cette baisse est attribuable aux changements apportés en 1994 à l'imposition des gains en capital. En effet, l'exemption à vie de 100 000 $ sur les gains en capital a été éliminée le 23 février 1994, sauf à l'égard de biens agricoles admissibles et d'actions admissibles d'une petite entreprise. Toutefois, les contribuables n'ayant pas épuisé l'exemption maximale pouvaient déclarer un gain sur des biens qu'ils détenaient en date du 22 février 1994 et profiter une dernière fois de l'exonération cumulative. Pour se prévaloir de cette disposition, le contribuable devait déclarer un bien possédé avant le 23 février et dont la disposition aurait résulté en un gain en capital (gain en capital réputé réalisé). Aussi, des 10,3 milliards de dollars de gains en capital déclarés en 1994, 7,7 milliards de dollars sont des gains réputés réalisés. En excluant ces gains du revenu total, ce dernier affiche une croissance de 3,1 % en 1995.

II. Tableaux statistiques

TABLEAU 1
Nombre de contribuables, revenu total et impôt à payer selon la tranche de revenu total
Québec – 1980-2003
(nombre de contribuables; montants en milliers de dollars)

	Tranche de revenu total	1980			1981			1982		
		Nombre	Revenu total	Impôt à payer	Nombre	Revenu total	Impôt à payer	Nombre	Revenu total	Impôt à payer
1	Moins de 5 000 $	730 725	1 837 029	2 242	869 030	1 731 482	560	802 061	1 568 767	53
2	5 000 $ à 9 999 $	759 965	5 662 919	215 973	735 568	5 477 617	178 022	722 169	5 383 369	148 747
3	10 000 $ à 14 999 $	676 137	8 404 672	650 279	644 199	8 023 643	581 092	598 592	7 435 701	500 997
4	15 000 $ à 19 999 $	504 560	8 764 242	881 975	511 149	8 875 361	854 621	499 570	8 677 771	806 555
5	20 000 $ à 24 999 $	339 767	7 571 713	890 247	368 961	8 246 219	940 167	360 821	8 078 327	900 888
6	25 000 $ à 29 999 $	188 831	5 139 656	671 687	245 504	6 699 108	854 771	269 587	7 367 959	922 842
7	30 000 $ à 34 999 $	92 905	2 993 728	423 098	136 034	4 385 362	607 419	170 120	5 493 506	747 890
8	35 000 $ à 39 999 $	51 443	1 915 743	285 753	74 771	2 787 748	409 373	98 182	3 658 787	531 803
9	40 000 $ à 49 999 $	43 942	1 939 814	306 571	68 406	3 012 986	470 285	96 125	4 250 117	656 404
10	50 000 $ à 99 999 $	39 465	2 569 036	455 670	51 643	3 336 179	574 442	70 965	4 591 215	775 186
11	100 000 $ et plus	6 868	999 226	209 556	8 189	1 170 089	231 835	18 418	1 579 710	335 774
	TOTAL	**3 434 608**	**47 797 778**	**4 993 051**	**3 713 454**	**53 745 794**	**5 702 587**	**3 706 610**	**58 085 229**	**6 327 139**

	Tranche de revenu total	1983			1984			1985		
		Nombre	Revenu total	Impôt à payer	Nombre	Revenu total	Impôt à payer	Nombre	Revenu total	Impôt à payer
1	Moins de 5 000 $	809 955	1 500 391	138	780 981	1 406 734	110	735 378	1 346 998	808
2	5 000 $ à 9 999 $	719 578	5 343 051	119 568	722 203	5 387 641	108 695	692 501	5 173 415	103 847
3	10 000 $ à 14 999 $	586 485	7 267 488	447 593	584 141	7 242 526	422 790	588 480	7 314 679	431 958
4	15 000 $ à 19 999 $	510 807	8 889 350	789 019	500 083	8 729 202	754 106	512 337	8 947 979	779 824
5	20 000 $ à 24 999 $	367 800	8 240 135	881 414	384 499	8 610 005	903 183	400 414	8 956 443	934 852
6	25 000 $ à 29 999 $	280 690	7 673 968	925 947	300 074	8 223 704	980 548	305 364	8 367 769	996 518
7	30 000 $ à 34 999 $	180 816	5 841 680	767 797	208 725	6 755 124	879 766	225 225	7 285 116	948 546
8	35 000 $ à 39 999 $	110 192	4 107 676	577 815	135 366	5 047 513	706 292	155 616	5 808 846	812 720
9	40 000 $ à 49 999 $	102 805	4 521 599	669 276	133 719	5 895 380	871 138	160 247	7 079 432	1 040 898
10	50 000 $ à 99 999 $	78 556	4 978 088	797 796	92 748	5 928 154	938 928	118 122	7 530 567	1 154 764
11	100 000 $ et plus	13 069	2 011 035	387 907	15 830	2 501 965	458 793	20 917	3 235 861	561 235
	TOTAL	**3 760 753**	**60 374 461**	**6 364 270**	**3 858 369**	**65 727 948**	**7 024 349**	**3 914 601**	**71 047 105**	**7 765 970**

	Tranche de revenu total	1986			1987			1988		
		Nombre	Revenu total	Impôt à payer	Nombre	Revenu total	Impôt à payer	Nombre	Revenu total	Impôt à payer
1	Moins de 5 000 $	700 800	1 335 517	179	686 972	1 348 493	125	562 664	1 234 532	149
2	5 000 $ à 9 999 $	674 643	5 031 576	98 600	679 027	5 069 125	87 257	667 424	5 002 300	46 588
3	10 000 $ à 14 999 $	585 917	7 283 116	431 482	587 613	7 301 304	407 335	590 280	7 338 110	348 839
4	15 000 $ à 19 999 $	516 549	9 014 614	785 454	507 113	8 846 347	745 678	524 849	9 160 878	695 672
5	20 000 $ à 24 999 $	408 536	9 137 890	950 012	433 086	9 694 566	994 192	460 393	10 316 424	973 099
6	25 000 $ à 29 999 $	321 190	8 808 115	1 028 324	330 314	9 051 623	1 045 968	347 432	9 516 693	1 033 564
7	30 000 $ à 34 999 $	245 867	7 950 454	1 002 298	265 251	8 587 410	1 079 373	284 059	9 205 350	1 117 104
8	35 000 $ à 39 999 $	167 029	6 237 845	832 397	186 457	6 965 734	929 243	204 571	7 640 223	1 001 462
9	40 000 $ à 49 999 $	187 620	8 293 518	1 161 417	223 643	9 923 837	1 403 629	251 843	11 185 634	1 575 301
10	50 000 $ à 99 999 $	138 072	8 749 235	1 247 582	171 817	10 857 407	1 580 859	207 319	13 125 858	1 950 197
11	100 000 $ et plus	20 546	3 175 230	496 822	24 790	3 836 612	605 211	33 319	5 517 293	839 667
	TOTAL	**3 966 769**	**75 017 110**	**8 034 567**	**4 096 083**	**81 482 458**	**8 878 870**	**4 134 153**	**89 243 295**	**9 581 642**

TABLEAU 1 (suite)
Nombre de contribuables, revenu total et impôt à payer selon la tranche de revenu total
Québec 1980-2003
(nombre de contribuables; montants en milliers de dollars)

	Tranche de revenu total	1989			1990			1991		
		Nombre	Revenu total	Impôt à payer	Nombre	Revenu total	Impôt à payer	Nombre	Revenu total	Impôt à payer
1	Moins de 5 000 $	536 559	1 157 959	154	573 045	1 201 613	148	666 765	1 225 407	54
2	5 000 $ à 9 999 $	651 366	4 892 100	43 235	657 536	4 935 623	43 793	665 698	4 987 796	32 126
3	10 000 $ à 14 999 $	588 940	7 324 576	331 735	582 461	7 235 216	324 348	582 787	7 233 145	288 003
4	15 000 $ à 19 999 $	526 980	9 198 521	678 033	509 804	8 896 792	649 493	497 108	8 672 485	592 819
5	20 000 $ à 24 999 $	471 187	10 561 697	980 078	460 070	10 332 381	954 356	449 691	10 099 385	891 637
6	25 000 $ à 29 999 $	367 700	10 070 039	1 074 609	382 816	10 477 437	1 113 798	397 426	10 880 832	1 116 082
7	30 000 $ à 34 999 $	297 345	9 634 705	1 140 288	306 082	9 918 550	1 177 180	301 133	9 761 245	1 124 002
8	35 000 $ à 39 999 $	221 737	8 283 230	1 052 568	239 887	8 970 219	1 148 190	246 174	9 203 508	1 146 949
9	40 000 $ à 49 999 $	280 608	12 480 075	1 697 153	311 944	13 882 867	1 916 186	324 928	14 464 260	1 948 881
10	50 000 $ à 99 999 $	246 511	15 565 289	2 238 748	299 974	18 896 626	2 822 851	342 884	21 639 568	3 170 391
11	100 000 $ et plus	39 206	6 603 872	985 641	41 892	7 048 933	1 111 870	45 871	7 743 492	1 200 884
	TOTAL	**4 228 139**	**95 772 063**	**10 222 242**	**4 365 511**	**101 796 257**	**11 262 213**	**4 520 465**	**105 911 123**	**11 511 828**

	Tranche de revenu total	1992			1993			1994		
		Nombre	Revenu total	Impôt à payer	Nombre	Revenu total	Impôt à payer	Nombre	Revenu total	Impôt à payer
1	Moins de 5 000 $	717 505	1 254 313	107	782 878	1 276 318	363	485 820	912 668	189
2	5 000 $ à 9 999 $	669 728	5 026 949	22 685	696 318	5 215 891	26 795	695 702	5 247 603	6 928
3	10 000 $ à 14 999 $	581 508	7 211 153	249 181	585 506	7 253 871	262 120	819 704	10 005 140	174 004
4	15 000 $ à 19 999 $	482 922	8 422 809	532 293	476 370	8 302 560	545 996	489 714	8 510 564	450 064
5	20 000 $ à 24 999 $	438 315	9 847 493	819 175	428 644	9 631 232	826 697	418 921	9 409 402	714 775
6	25 000 $ à 29 999 $	397 229	10 883 352	1 063 665	395 280	10 831 983	1 092 898	389 451	10 671 615	985 879
7	30 000 $ à 34 999 $	302 958	9 817 584	1 083 567	299 906	9 718 172	1 100 711	301 834	9 783 072	1 027 408
8	35 000 $ à 39 999 $	247 660	9 259 128	1 110 362	247 076	9 235 789	1 134 502	250 674	9 378 974	1 075 428
9	40 000 $ à 49 999 $	335 473	14 940 379	1 952 203	338 706	15 086 726	2 021 920	352 980	15 737 906	1 039 518
10	50 000 $ à 99 999 $	368 577	23 225 939	3 334 995	383 829	24 225 648	3 624 971	473 452	30 621 568	4 840 701
11	100 000 $ et plus	47 545	8 099 992	1 218 988	54 004	9 538 870	1 468 392	90 427	14 706 246	1 875 112
	TOTAL	**4 589 420**	**107 989 091**	**11 387 221**	**4 688 517**	**110 317 060**	**12 105 365**	**4 768 679**	**124 984 758**	**12 190 009**

	Tranche de revenu total	1995			1996			1997		
		Nombre	Revenu total	Impôt à payer	Nombre	Revenu total	Impôt à payer	Nombre	Revenu total	Impôt à payer
1	Moins de 5 000 $	515 575	961 571	231	641 162	997 117	226	654 196	1 058 169	515
2	5 000 $ à 9 999 $	718 413	5 411 510	7 086	734 086	5 531 832	7 133	788 418	5 934 835	7 432
3	10 000 $ à 14 999 $	837 666	10 273 338	178 049	848 111	10 433 266	177 943	836 525	10 317 021	182 783
4	15 000 $ à 19 999 $	515 784	8 959 027	472 365	522 866	9 074 602	472 772	527 953	9 162 828	485 529
5	20 000 $ à 24 999 $	433 197	9 727 096	747 238	431 479	9 685 506	739 732	436 036	9 787 206	756 551
6	25 000 $ à 29 999 $	400 031	10 969 107	1 035 447	399 195	10 953 066	1 028 860	408 712	11 215 851	1 074 699
7	30 000 $ à 34 999 $	314 245	10 186 177	1 099 457	320 665	10 385 345	1 124 733	327 214	10 600 605	1 175 453
8	35 000 $ à 39 999 $	258 852	9 687 310	1 146 218	264 496	9 902 511	1 182 435	270 924	10 138 058	1 234 609
9	40 000 $ à 49 999 $	360 497	16 059 524	2 098 222	370 694	16 522 409	2 173 780	379 226	16 907 118	2 260 828
10	50 000 $ à 99 999 $	435 105	27 564 195	4 137 715	459 703	29 313 294	4 416 880	486 908	31 128 120	4 740 091
11	100 000 $ et plus	58 566	10 285 097	1 799 183	64 564	11 456 165	2 064 490	71 924	12 964 544	2 392 025
	TOTAL	**4 847 931**	**120 083 950**	**12 721 215**	**5 057 021**	**124 255 113**	**13 388 986**	**5 188 036**	**129 214 355**	**14 310 515**

TABLEAU 1 (fin)
Nombre de contribuables, revenu total et impôt à payer selon la tranche de revenu total
Québec 1980-2003
(nombre de contribuables; montants en milliers de dollars)

	Tranche de revenu total	1998			1999			2000		
		Nombre	Revenu total	Impôt à payer	Nombre	Revenu total	Impôt à payer	Nombre	Revenu total	Impôt à payer
1	Moins de 5 000 $	708 309	1 293 529	813	674 245	1 244 711	779	628 903	1 095 953	731
2	5 000 $ à 9 999 $	826 613	6 119 783	4 345	812 332	6 042 327	3 936	815 052	6 066 868	2 984
3	10 000 $ à 14 999 $	798 284	9 908 279	174 589	793 011	9 877 968	168 307	769 342	9 619 864	144 957
4	15 000 $ à 19 999 $	546 447	9 485 610	476 491	564 801	9 800 531	479 838	567 487	9 841 526	434 704
5	20 000 $ à 24 999 $	449 941	10 100 923	746 982	461 472	10 361 125	763 032	455 423	10 222 777	701 044
6	25 000 $ à 29 999 $	422 526	11 600 714	1 073 103	433 593	11 904 312	1 100 551	424 251	11 655 207	1 008 619
7	30 000 $ à 34 999 $	343 373	11 119 001	1 202 778	354 721	11 492 358	1 244 042	367 158	11 889 132	1 219 019
8	35 000 $ à 39 999 $	276 316	10 343 742	1 240 456	287 537	10 763 032	1 296 546	294 115	11 001 605	1 263 317
9	40 000 $ à 49 999 $	389 161	17 342 237	2 283 711	419 677	18 696 991	2 465 117	427 723	19 068 650	2 416 397
10	50 000 $ à 99 999 $	505 588	32 546 827	4 947 449	546 857	35 288 795	5 373 377	650 561	42 398 655	6 257 891
11	100 000 $ et plus	76 432	13 435 034	2 472 882	86 928	16 152 482	2 980 814	104 006	19 721 417	3 532 125
	TOTAL	**5 342 990**	**133 295 679**	**14 623 599**	**5 435 174**	**141 624 632**	**15 876 339**	**5 504 021**	**152 581 654**	**16 981 788**

	Tranche de revenu total	2001			2002			2003		
		Nombre	Revenu total	Impôt à payer	Nombre	Revenu total	Impôt à payer	Nombre	Revenu total	Impôt à payer
1	Moins de 5 000 $	600 258	1 013 792	673	566 695	945 793	412	564 543	881 206	549
2	5 000 $ à 9 999 $	800 618	6 018 432	2 433	788 861	6 003 156	1 604	777 598	5 970 618	1 889
3	10 000 $ à 14 999 $	768 348	9 643 424	94 192	760 068	9 557 981	61 242	745 723	9 413 735	50 748
4	15 000 $ à 19 999 $	582 760	10 101 986	338 469	596 121	10 334 512	275 377	605 692	10 488 261	250 440
5	20 000 $ à 24 999 $	465 704	10 453 312	575 893	468 934	10 522 776	498 020	466 994	10 477 961	468 164
6	25 000 $ à 29 999 $	434 967	11 951 632	856 549	435 225	11 958 982	750 063	433 685	11 914 350	715 787
7	30 000 $ à 34 999 $	382 113	12 376 173	1 079 512	391 200	12 674 736	986 260	402 295	13 040 853	987 596
8	35 000 $ à 39 999 $	309 045	11 560 990	1 151 046	318 244	11 909 257	1 071 663	327 474	12 254 884	1 079 082
9	40 000 $ à 49 999 $	451 558	20 136 319	2 265 382	472 956	21 098 647	2 170 053	495 957	22 144 382	2 248 782
10	50 000 $ à 99 999 $	668 822	43 581 274	5 958 935	715 864	46 821 731	5 980 541	765 920	50 341 619	6 369 962
11	100 000 $ et plus	111 363	20 500 571	3 578 198	120 437	21 721 448	3 652 340	133 603	23 942 559	4 025 454
	TOTAL	**5 575 556**	**157 337 905**	**15 901 282**	**5 634 605**	**163 549 019**	**15 447 575**	**5 719 484**	**170 870 428**	**16 198 453**

TABLEAU 2
Statistiques fiscales détaillées selon les régimes d'imposition simplifié et général
et selon les contribuables imposables et non imposables
Québec – 2003
(nombre de contribuables; montants en milliers de dollars)

		Régime d'imposition simplifié					
		Imposable		Non imposable		Ensemble	
	Composantes	**Nombre**	**Montant**	**Nombre**	**Montant**	**Nombre**	**Montant**
1	Contribuables imposables	2 441 287				2 441 287	
2	Contribuables non imposables			2 270 571		2 270 571	
5	Tous les contribuables	2 441 287		2 270 571		4 711 858	
	CALCUL DU REVENU TOTAL						
6	Revenus d'emploi (relevé 1, case A)	1 994 650	59 069 319	908 738	7 203 167	2 903 388	66 272 486
7	Correction des revenus d'emploi	56 307	17 727	15 198	6 724	71 505	24 450
8	Autres revenus d'emploi	123 151	601 905	42 860	168 478	166 011	770 383
9	Prestations d'assurance-emploi	458 212	2 348 281	198 347	873 760	656 559	3 222 040
10	Pension de sécurité de vieillesse	365 736	1 935 900	584 710	3 015 428	950 446	4 951 328
11	Sommes reçues en vertu du RRQ ou du RPC	535 874	3 488 073	631 137	2 686 853	1 167 011	6 174 926
12	Prestations d'un régime de retraite, REER, FEER	526 377	9 759 965	246 071	975 192	772 448	10 735 157
13	Dividendes imposables de sociétés canadiennes	305 653	147 206	127 212	79 036	432 865	226 242
14	Intérêts de source canadienne et autres rev. plac.	686 775	1 576 693	480 414	537 981	1 167 189	2 114 674
15	Revenus nets, location biens immeubles	189 269	683 591	82 815	86 403	272 084	769 994
16	Gains en capital imposables	105 099	513 256	41 166	65 819	146 265	579 075
17	Pension alimentaire reçue	14 530	149 380	14 105	72 931	28 635	222 311
18	Aide financière de dernier recours	27 408	77 155	384 339	2 218 521	411 747	2 295 676
19	Indemnités rempl. revenu, vers. sup. fédéraux	137 931	458 204	581 875	2 757 692	719 806	3 215 897
20	Autres revenus	399 694	2 022 896	316 494	996 349	716 188	3 019 244
21	Revenus nets d'affaires	133 204	1 894 102	148 890	856 259	282 094	2 750 361
22	Revenus nets d'agriculture ou de pêche	16 810	121 944	20 547	85 328	37 357	207 272
23	Revenus nets de profession	28 690	898 382	16 892	108 216	45 582	1 006 598
24	Revenus nets de travail à commission	15 589	354 120	10 746	61 143	26 335	415 263
25	Revenus d'une société d'associés alloués	129	1 848	23	47	152	1 895
	à un associé retiré	6 853	10 048	1 771	1 004	8 624	11 052
26	Revenus d'une société d'associés déterminés	12 590	93 770	4 643	12 115	17 233	105 885
27	Prov. 02 rel. au rev. d'entr. ou prof.						
28	Prov. 03 rel. au rev. d'entr. ou prof.	11 871	53 696	4 131	6 253	16 002	59 949
29	Prov. 02 moins prov. 03	12 476	40 074	4 559	5 862	17 035	45 936
30	Revenus d'entreprise	197 442	3 320 502	195 510	1 117 869	392 952	4 438 372
31	**REVENU TOTAL**	**2 441 287**	**86 171 515**	**2 270 571**	**22 863 390**	**4 711 858**	**109 034 905**
	CALCUL DU REVENU NET						
32	Cotisations à un RPA	545 683	671 760	98 297	38 095	643 980	709 855
33	Dépenses et déductions reliées à l'emploi	76 721	314 064	10 646	30 047	87 367	344 111
34	Versements à un REER	841 241	2 971 425	97 850	258 699	939 091	3 230 124
35	Pension alimentaire déductible	20 570	129 215	3 797	18 468	24 367	147 683
36	Frais de déménagement	5 282	17 796	1 730	4 687	7 012	22 484
37	Dépenses pour revenus de placements	99 127	111 371	23 672	31 378	122 799	142 750
38	Pertes, placements dans une entreprise	1 380	11 719	931	29 827	2 311	41 545
39	Déduction pour résidents d'une région éloignée	9 806	28 686	4 942	12 487	14 748	41 172
40	Déduction relative aux ressources	1 020	9 262	250	1 483	1 270	10 745
41	Autres déductions	282 595	637 521	310 754	260 944	593 349	898 465
42	Déductions - calcul du revenu net	1 380 202	4 902 819	480 783	686 115	1 860 985	5 588 934
43	**REVENU NET**	**2 441 159**	**81 268 654**	**2 109 084**	**22 296 630**	**4 550 243**	**103 565 284**

TABLEAU 2 (suite)
Statistiques fiscales détaillées selon les régimes d'imposition simplifié et général
et selon les contribuables imposables et non imposables
Québec - 2003
(nombre de contribuables; montants en milliers de dollars)

	Composantes	Régime d'imposition simplifié					
		Imposable		Non imposable		Ensemble	
		Nombre	Montant	Nombre	Montant	Nombre	Montant
	CALCUL DU REVENU IMPOSABLE						
44	Rajustement de déductions	5 477	6 215	14 105	11 396	19 582	17 610
45	Arrérages de pension alimentaire	77	275	26	66	103	341
46	Total des montants des lignes 43, 44 et 45	2 441 170	81 275 144	2 109 686	22 308 092	4 550 856	103 583 236
47	Déductions pour investissements stratégiques	4 412	15 352	1 867	4 502	6 279	19 854
48	Pertes d'autres années, autres qu'en capital	-	-	-	-	-	-
49	Pertes nettes en capital d'autres années	-	-	-	-	-	-
50	Exemption sur gains en capital imposables	-	-	-	-	-	-
51	Déduction pour un Indien	492	6 310	16 943	336 716	17 435	343 026
52	Déduction relative à certains revenus	151 634	496 814	669 780	3 173 750	821 414	3 670 564
53	Déductions diverses	14 236	50 269	20 346	69 694	34 582	119 963
54	Déductions - calcul du revenu imposable	169 196	568 745	696 782	3 584 662	865 978	4 153 407
55	**REVENU IMPOSABLE**	**2 441 101**	**80 706 503**	**2 064 550**	**18 744 029**	**4 505 651**	**99 450 532**
	CALCUL DES CRÉDITS D'IMPÔT NON REMBOURSABLES						
56	Montant de base	2 441 287	15 013 915	2 270 571	13 964 012	4 711 858	28 977 927
57	Montant forfaitaire	2 441 287	7 006 494	2 270 571	6 516 539	4 711 858	13 523 032
58	Montant en raison de l'âge, pour personne vivant seule ou pour revenus de retraite	542 715	1 007 156	728 720	1 798 867	1 271 435	2 806 023
59	Montant pour enfants à charge ou autres personnes	360 826	1 514 565	304 468	1 517 406	665 294	3 031 971
60	Cotisations permises au RRQ et au RPC	-	-	-	-	-	-
61	Cotisations réelles au RRQ et au RPC	1 903 411	2 280 896	672 594	291 232	2 576 005	2 572 128
62	Cotisations à l'assurance-emploi	-	-	-	-	-	-
63	Cotisations au FSS	-	-	-	-	-	-
64	Cotisations syndicales ou professionnelles	-	-	-	-	-	-
65	Montant pour déficience mentale ou physique	21 556	47 422	48 854	107 479	70 410	154 901
66	Frais soins médicaux non dispensés dans votre région	2 291	2 778	1 741	3 361	4 032	6 139
67	Montant pour frais médicaux	602 362	721 667	276 675	510 913	879 037	1 232 580
68	Montant pour frais de scolarité ou d'examen	-	-	-	-	-	-
69	Montant pour intérêts payés sur prêt étudiant	-	-	-	-	-	-
70	Montant pour déficience mentale ou physique transféré par une personne à charge	10 943	24 288	6 312	14 245	17 255	38 532
71	Dons de bienfaisance, dons au gouvernement et autres dons	701 672	293 696	89 394	149 929	791 066	443 625
72	Total des montants accordés	2 441 287	25 631 980	2 270 571	24 582 750	4 711 858	50 214 730
73	**TOTAL DES CRÉDITS D'IMPÔT NON REMBOURSABLES**	**2 441 287**	**5 126 460**	**2 270 571**	**4 916 622**	**4 711 858**	**10 043 083**

TABLEAU 2 (suite)
Statistiques fiscales détaillées selon les régimes d'imposition simplifié et général
et selon les contribuables imposables et non imposables
Québec - 2003
(nombre de contribuables; montants en milliers de dollars)

		Régime d'imposition simplifié					
		Imposable		Non imposable		Ensemble	
	Composantes	Nombre	Montant	Nombre	Montant	Nombre	Montant
	CALCUL DE L'IMPÔT ET DES COTISATIONS À PAYER						
74	Impôt sur le revenu imposable	2 441 101	14 113 969	2 064 550	3 005 398	4 505 651	17 119 367
75	Crédit d'impôt contrib. à des partis politiques	27 255	3 258	5 823	508	33 078	3 766
76	Crédit d'impôt pour dividendes	-	-	-	-	-	-
77	Réduction d'impôt à l'égard de la famille	279 839	193 773	187 196	210 813	467 035	404 586
78	Crédit d'impôt d'actions de Capital régional et coopératif Desjardins	20 620	23 394	3 705	3 938	24 325	27 331
79	Crédit d'impôt rel. à un fonds de travailleurs	102 950	32 145	6 255	1 702	109 205	33 847
80	Impôt à payer	2 441 287	8 448 914	-	-	2 441 287	8 448 914
81	Versements ant. du crédit maintien à domicile	23 392	18 491	42 503	39 309	65 895	57 800
82	Versements ant. du crédit pour frais de garde et impôts spéciaux	433	46	1 412	970	1 845	1 016
83	Cotisations au RRQ pour un travail autonome	134 860	217 499	122 402	83 575	257 262	301 073
84	Cotisations au FSS	700 080	91 340	125 226	5 888	825 306	97 227
85	Cotisation au Régime d'assurance médicaments	859 906	342 885	567 698	114 949	1 427 604	457 834
86	**IMPÔT ET COTISATIONS À PAYER**	**2 441 287**	**9 119 174**	**693 720**	**244 689**	**3 135 007**	**9 363 863**
	CALCUL DU REMBOURSEMENT OU DU SOLDE DÛ						
87	Impôt du Québec retenu à la source	2 179 988	8 310 474	818 350	436 431	2 998 338	8 746 906
88	Cotisations payées en trop, RRQ et RPC	1 038 118	54 626	617 918	35 553	1 656 036	90 179
89	Impôt payé par acomptes provisionnels	241 335	896 422	19 837	20 433	261 172	916 856
90	Impôt retenu pour une autre province	37 640	130 453	5 045	2 087	42 685	132 540
91	Crédit d'impôt pour frais de garde d'enfants	178 453	78 920	104 301	61 690	282 754	140 611
92	Remboursement TVQ salariés et sociétés	46 594	8 794	6 761	651	53 355	9 446
93	Remboursement d'impôts fonciers	416 356	91 296	551 465	125 693	967 821	216 989
94	Autres crédits	88 871	43 702	116 638	63 821	205 509	107 523
95	Impôt payé et autres crédits	2 363 440	9 614 688	1 322 177	746 361	3 685 617	10 361 049
96	**SOLDE DÛ**	**846 012**	**950 621**	**377 216**	**117 297**	**1 223 228**	**1 067 918**
97	Somme jointe	299 869	344 260	146 240	40 389	446 109	384 649
98	**REMBOURSEMENT**	**1 571 629**	**- 1 446 135**	**1 156 947**	**- 618 969**	**2 728 576**	**- 2 065 104**
99	Remboursement anticipé	121 629	106 087	68 336	39 408	189 965	145 495

TABLEAU 2 (suite)
Statistiques fiscales détaillées selon les régimes d'imposition simplifié et général
et selon les contribuables imposables et non imposables
Québec - 2003
(nombre de contribuables; montants en milliers de dollars)

		Régime d'imposition général					
		Imposable		Non imposable		Ensemble	
	Composantes	Nombre	Montant	Nombre	Montant	Nombre	Montant
1	Contribuables imposables	934 636				934 636	
2	Contribuables non imposables			72 990		72 990	
5	Tous les contribuables	934 636		72 990		1 007 626	
	CALCUL DU REVENU TOTAL						
6	Revenus d'emploi (relevé 1, case A)	872 810	47 767 768	41 062	631 936	913 872	48 399 704
7	Correction des revenus d'emploi	53 906	- 3 887	708	169	54 614	- 3 718
8	Autres revenus d'emploi	86 948	188 658	2 691	22 135	89 639	210 793
9	Prestations d'assurance-emploi	98 682	364 264	5 914	21 813	104 596	386 077
10	Pension de sécurité de vieillesse	29 325	151 717	4 929	21 501	34 254	173 217
11	Sommes reçues en vertu du RRQ ou du RPC	53 313	329 347	6 709	25 497	60 022	354 844
12	Prestations d'un régime de retraite, REER, FEER	51 065	1 118 128	2 583	18 931	53 648	1 137 059
13	Dividendes imposables de sociétés canadiennes	248 340	3 322 900	12 349	162 406	260 689	3 485 306
14	Intérêts de source canadienne et autres rev. plac.	291 220	884 922	13 664	30 139	304 884	915 061
15	Revenus nets, location biens immeubles	88 802	360 506	3 025	3 400	91 827	363 907
16	Gains en capital imposables	81 440	806 111	3 771	42 043	85 211	848 154
17	Pension alimentaire reçue	2 979	23 874	366	1 577	3 345	25 451
18	Aide financière de dernier recours	2 388	5 676	10 740	40 161	13 128	45 837
19	Indemnités rempl. revenu, vers. sup. fédéraux	36 440	93 657	6 030	32 669	42 470	126 327
20	Autres revenus	150 888	828 052	16 422	74 577	167 310	902 629
21	Revenus nets d'affaires	40 118	571 063	5 288	378	45 406	571 441
22	Revenus nets d'agriculture ou de pêche	7 827	88 149	1 239	30 632	9 066	118 781
23	Revenus nets de profession	37 244	3 450 335	1 386	11 612	38 630	3 461 948
24	Revenus nets de travail à commission	4 706	152 729	590	3 821	5 296	156 550
25	Revenus d'une société d'associés alloués	97	2 312	2	- 10	99	2 302
	à un associé retiré	10 239	18 408	269	551	10 508	18 959
26	Revenus d'une société d'associés déterminés	15 458	326 430	176	1 278	15 634	327 707
27	Prov. 02 rel. au rev. d'entr. ou prof.						
28	Prov. 03 rel. au rev. d'entr. ou prof.	14 989	192 686	145	640	15 134	193 326
29	Prov. 02 moins prov. 03	15 391	133 743	173	638	15 564	134 381
30	Revenus d'entreprise	95 413	4 416 741	8 506	47 623	103 919	4 464 364
31	**REVENU TOTAL**	**934 636**	**60 658 925**	**72 990**	**1 176 599**	**1 007 626**	**61 835 523**
	CALCUL DU REVENU NET						
32	Cotisations à un RPA	574 327	1 292 327	7 555	7 255	581 882	1 299 582
33	Dépenses et déductions reliées à l'emploi	44 118	140 490	868	2 367	44 986	142 857
34	Versements à un REER	560 445	2 574 382	6 836	30 995	567 281	2 605 377
35	Pension alimentaire déductible	14 123	126 172	361	2 998	14 484	129 170
36	Frais de déménagement	3 965	14 859	369	815	4 334	15 673
37	Dépenses pour revenus de placements	87 315	198 515	2 592	13 771	89 907	212 287
38	Pertes, placements dans une entreprise	810	7 975	95	5 614	905	13 589
39	Déduction pour résidents d'une région éloignée	7 871	33 114	95	255	7 966	33 369
40	Déduction relative aux ressources	3 327	19 802	46	189	3 373	19 991
41	Autres déductions	110 174	377 820	11 759	13 974	121 933	391 794
42	Déductions - calcul du revenu net	840 316	4 785 456	24 433	78 234	864 749	4 863 690
43	**REVENU NET**	**934 614**	**55 873 234**	**67 344**	**1 132 928**	**1 001 958**	**57 006 162**

TABLEAU 2 (suite)
Statistiques fiscales détaillées selon les régimes d'imposition simplifié et général
et selon les contribuables imposables et non imposables
Québec - 2003
(nombre de contribuables; montants en milliers de dollars)

		Régime d'imposition général					
		Imposable		Non imposable		Ensemble	
	Composantes	Nombre	Montant	Nombre	Montant	Nombre	Montant
	CALCUL DU REVENU IMPOSABLE						
44	Rajustement de déductions	1 481	1 749	720	496	2 201	2 245
45	Arrérages de pension alimentaire					40	97
46	Total des montants des lignes 43, 44 et 45	934 614	55 875 073	67 353	1 133 431	1 001 967	57 008 504
47	Déductions pour investissements stratégiques	9 430	62 162	315	1 428	9 745	63 590
48	Pertes d'autres années, autres qu'en capital	3 524	31 250	2 442	36 062	5 966	67 312
49	Pertes nettes en capital d'autres années	25 523	90 874	929	6 765	26 452	97 639
50	Exemption sur gains en capital imposables	6 596	367 153	1 102	52 156	7 698	419 308
51	Déduction pour un Indien	102	981	198	4 483	300	5 463
52	Déduction relative à certains revenus	44 579	124 187	14 302	79 262	58 881	203 449
53	Déductions diverses	13 763	280 525	3 236	205 867	16 999	486 392
54	Déductions - calcul du revenu imposable	97 813	957 131	21 284	386 023	119 097	1 343 154
55	**REVENU IMPOSABLE**	**934 565**	**54 918 018**	**63 521**	**754 381**	**998 086**	**55 672 400**
	CALCUL DES CRÉDITS D'IMPÔT NON REMBOURSABLES						
56	Montant de base	934 635	5 699 281	72 990	410 739	1 007 625	6 110 019
57	Montant forfaitaire	-	-	-	-	-	-
58	Montant en raison de l'âge, pour personne vivant seule ou pour revenus de retraite	26 907	25 632	13 157	21 937	40 064	47 569
59	Montant pour enfants à charge ou autres personnes	273 036	1 195 865	14 867	61 793	287 903	1 257 657
60	Cotisations permises au RRQ et au RPC	891 209	1 491 014	34 742	22 119	925 951	1 513 132
61	Cotisations réelles au RRQ et au RPC	891 450	1 542 044	35 538	23 598	926 988	1 565 642
62	Cotisations à l'assurance-emploi	823 766	631 284	34 123	9 457	857 889	640 741
63	Cotisations au FSS	151 705	50 814	11 306	1 292	163 011	52 105
64	Cotisations syndicales ou professionnelles	737 571	576 626	15 000	4 628	752 571	581 254
65	Montant pour déficience mentale ou physique	2 387	5 178	468	944	2 855	6 122
66	Frais soins médicaux non dispensés dans votre région	944	1 216	41	197	985	1 413
67	Montant pour frais médicaux	234 403	302 338	8 972	20 633	243 375	322 971
68	Montant pour frais de scolarité ou d'examen	146 514	255 587	18 618	92 276	165 132	347 863
69	Montant pour intérêts payés sur prêt étudiant	89 558	72 419	3 074	4 773	92 632	77 192
70	Montant pour déficience mentale ou physique transféré par une personne à charge	6 433	14 435	251	541	6 684	14 976
71	Dons de bienfaisance, dons au gouvernement et autres dons	409 823	257 645	7 692	24 572	417 515	282 217
72	Total des montants accordés	934 636	10 628 063	72 990	714 050	1 007 626	11 342 113
73	**TOTAL DES CRÉDITS D'IMPÔT NON REMBOURSABLES**	**934 635**	**2 116 125**	**72 989**	**135 191**	**1 007 624**	**2 251 316**

TABLEAU 2 (suite)
Statistiques fiscales détaillées selon les régimes d'imposition simplifié et général
et selon les contribuables imposables et non imposables
Québec - 2003
(nombre de contribuables; montants en milliers de dollars)

		Régime d'imposition général					
		Imposable		Non imposable		Ensemble	
	Composantes	Nombre	Montant	Nombre	Montant	Nombre	Montant
	CALCUL DE L'IMPÔT ET DES COTISATIONS À PAYER						
74	Impôt sur le revenu imposable	934 565	10 514 581	63 521	122 999	998 086	10 637 580
75	Crédit d'impôt contrib. à des partis politiques	17 721	2 703	432	59	18 153	2 762
76	Crédit d'impôt pour dividendes	250 748	359 855	12 357	17 567	263 105	377 422
77	Réduction d'impôt à l'égard de la famille	139 763	72 449	9 657	9 343	149 420	81 792
78	Crédit d'impôt d'actions de Capital régional et coopératif Desjardins	14 038	16 505	230	262	14 268	16 767
79	Crédit d'impôt rel. à un fonds de travailleurs	144 644	61 025	621	251	145 265	61 276
80	Impôt à payer	934 636	7 749 539	-	-	934 636	7 749 539
81	Versements ant. du crédit maintien à domicile	1 296	995	352	307	1 648	1 302
82	Versements ant. du crédit pour frais de garde et impôts spéciaux	308	58	72	68	380	126
83	Cotisations au RRQ pour un travail autonome	43 975	109 062	5 105	5 282	49 080	114 344
84	Cotisations au FSS	152 123	50 863	11 298	1 296	163 421	52 158
85	Cotisation au Régime d'assurance médicaments	106 398	44 489	17 859	5 448	124 257	49 937
86	**IMPÔT ET COTISATIONS À PAYER**	**934 636**	**7 955 006**	**23 928**	**12 401**	**958 564**	**7 967 407**
	CALCUL DU REMBOURSEMENT OU DU SOLDE DÛ						
87	Impôt du Québec retenu à la source	862 112	6 890 328	34 415	38 758	896 527	6 929 086
88	Cotisations payées en trop, RRQ et RPC	223 179	39 079	25 199	1 494	248 378	40 573
89	Impôt payé par acomptes provisionnels	85 514	1 132 999	1 358	3 522	86 872	1 136 521
90	Impôt retenu pour une autre province	25 162	119 592	591	603	25 753	120 195
91	Crédit d'impôt pour frais de garde d'enfants	90 840	38 532	4 007	2 244	94 847	40 776
92	Remboursement TVQ salariés et sociétés	80 004	6 411	1 071	64	81 075	6 476
93	Remboursement d'impôts fonciers	41 576	7 080	13 592	2 870	55 168	9 950
94	Autres crédits	13 850	11 651	2 936	1 261	16 786	12 911
95	Impôt payé et autres crédits	919 621	8 245 671	46 852	50 818	966 473	8 296 489
96	**SOLDE DÛ**	**225 463**	**687 785**	**12 386**	**7 744**	**237 849**	**695 529**
97	Somme jointe	81 399	287 937	4 407	2 965	85 806	290 902
98	**REMBOURSEMENT**	**705 964**	**- 978 450**	**41 825**	**- 46 160**	**747 789**	**- 1 024 611**
99	Remboursement anticipé	44 967	52 023	2 177	1 760	47 144	53 783

TABLEAU 2 (suite)
Statistiques fiscales détaillées selon les régimes d'imposition simplifié et général
et selon les contribuables imposables et non imposables
Québec - 2003
(nombre de contribuables; montants en milliers de dollars)

		Ensemble					
		Imposable		Non imposable		Ensemble	
	Composantes	**Nombre**	**Montant**	**Nombre**	**Montant**	**Nombre**	**Montant**
1	Contribuables imposables	3 375 923				3 375 923	
2	Contribuables non imposables			2 343 561		2 343 561	
5	Tous les contribuables	3 375 923		2 343 561		5 719 484	
	CALCUL DU REVENU TOTAL						
6	Revenus d'emploi (relevé 1, case A)	2 867 460	106 837 087	949 800	7 835 103	3 817 260	114 672 190
7	Correction des revenus d'emploi	110 213	13 840	15 906	6 893	126 119	20 733
8	Autres revenus d'emploi	210 099	790 563	45 551	190 614	255 650	981 176
9	Prestations d'assurance-emploi	556 894	2 712 545	204 261	895 573	761 155	3 608 117
10	Pension de sécurité de vieillesse	395 061	2 087 616	589 639	3 036 929	984 700	5 124 545
11	Sommes reçues en vertu du RRQ ou du RPC	589 187	3 817 420	637 846	2 712 350	1 227 033	6 529 770
12	Prestations d'un régime de retraite, REER, FEER	577 442	10 878 093	248 654	994 123	826 096	11 872 216
13	Dividendes imposables de sociétés canadiennes	553 993	3 470 106	139 561	241 442	693 554	3 711 548
14	Intérêts de source canadienne et autres rev. plac.	977 995	2 461 615	494 078	568 119	1 472 073	3 029 735
15	Revenus nets, location biens immeubles	278 071	1 044 097	85 840	89 803	363 911	1 133 901
16	Gains en capital imposables	186 539	1 319 367	44 937	107 862	231 476	1 427 228
17	Pension alimentaire reçue	17 509	173 254	14 471	74 508	31 980	247 762
18	Aide financière de dernier recours	29 796	82 831	395 079	2 258 682	424 875	2 341 513
19	Indemnités rempl. revenu, vers. sup. fédéraux	174 371	551 862	587 905	2 790 362	762 276	3 342 224
20	Autres revenus	550 582	2 850 948	332 916	1 070 925	883 498	3 921 873
21	Revenus nets d'affaires	173 322	2 465 165	154 178	856 637	327 500	3 321 802
22	Revenus nets d'agriculture ou de pêche	24 637	210 093	21 786	115 960	46 423	326 053
23	Revenus nets de profession	65 934	4 348 718	18 278	119 828	84 212	4 468 546
24	Revenus nets de travail à commission	20 295	506 850	11 336	64 964	31 631	571 813
25	Revenus d'une société d'associés alloués	226	4 160	25	36	251	4 197
	à un associé retiré	17 092	28 456	2 040	1 555	19 132	30 011
26	Revenus d'une société d'associés déterminés	28 048	420 199	4 819	13 393	32 867	433 592
27	Prov. 02 rel. au rev. d'entr. ou prof.						
28	Prov. 03 rel. au rev. d'entr. ou prof.	26 860	246 382	4 276	6 893	31 136	253 275
29	Prov. 02 moins prov. 03	27 867	173 817	4 732	6 500	32 599	180 317
30	Revenus d'entreprise	292 855	7 737 243	204 016	1 165 492	496 871	8 902 735
31	**REVENU TOTAL**	**3 375 923**	**146 830 440**	**2 343 561**	**24 039 989**	**5 719 484**	**170 870 429**
	CALCUL DU REVENU NET						
32	Cotisations à un RPA	1 120 010	1 964 087	105 852	45 350	1 225 862	2 009 437
33	Dépenses et déductions reliées à l'emploi	120 839	454 554	11 514	32 414	132 353	486 968
34	Versements à un REER	1 401 686	5 545 807	104 686	289 694	1 506 372	5 835 502
35	Pension alimentaire déductible	34 693	255 387	4 158	21 466	38 851	276 853
36	Frais de déménagement	9 247	32 655	2 099	5 502	11 346	38 157
37	Dépenses pour revenus de placements	186 442	309 886	26 264	45 150	212 706	355 036
38	Pertes, placements dans une entreprise	2 190	19 694	1 026	35 441	3 216	55 135
39	Déduction pour résidents d'une région éloignée	17 677	61 800	5 037	12 742	22 714	74 542
40	Déduction relative aux ressources	4 347	29 064	296	1 671	4 643	30 736
41	Autres déductions	392 769	1 015 340	322 513	274 918	715 282	1 290 259
42	Déductions - calcul du revenu net	2 220 518	9 688 275	505 216	764 349	2 725 734	10 452 624
43	**REVENU NET**	**3 375 773**	**137 141 889**	**2 176 428**	**23 429 558**	**5 552 201**	**160 571 447**

TABLEAU 2 (suite)
Statistiques fiscales détaillées selon les régimes d'imposition simplifié et général
et selon les contribuables imposables et non imposables
Québec - 2003
(nombre de contribuables; montants en milliers de dollars)

	Composantes	Ensemble					
		Imposable		Non imposable		Ensemble	
		Nombre	Montant	Nombre	Montant	Nombre	Montant
	CALCUL DU REVENU IMPOSABLE						
44	Rajustement de déductions	6 958	7 964	14 825	11 891	21 783	19 855
45	Arrérages de pension alimentaire	114	365	29	74	143	439
46	Total des montants des lignes 43, 44 et 45	3 375 784	137 150 217	2 177 039	23 441 523	5 552 823	160 591 740
47	Déductions pour investissements stratégiques	13 842	77 513	2 182	5 930	16 024	83 444
48	Pertes d'autres années, autres qu'en capital	3 524	31 250	2 442	36 062	5 966	67 312
49	Pertes nettes en capital d'autres années	25 523	90 874	929	6 765	26 452	97 639
50	Exemption sur gains en capital imposables	6 596	367 153	1 102	52 156	7 698	419 308
51	Déduction pour un Indien	594	7 290	17 141	341 199	17 735	348 489
52	Déduction relative à certains revenus	196 213	621 001	684 082	3 253 012	880 295	3 874 013
53	Déductions diverses	27 999	330 794	23 582	275 561	51 581	606 355
54	Déductions - calcul du revenu imposable	267 009	1 525 876	718 066	3 970 685	985 075	5 496 561
55	**REVENU IMPOSABLE**	**3 375 666**	**135 624 522**	**2 128 071**	**19 498 410**	**5 503 737**	**155 122 932**
	CALCUL DES CRÉDITS D'IMPÔT NON REMBOURSABLES						
56	Montant de base	3 375 922	20 713 196	2 343 561	14 374 750	5 719 483	35 087 946
57	Montant forfaitaire	2 441 287	7 006 494	2 270 571	6 516 539	4 711 858	13 523 032
58	Montant en raison de l'âge, pour personne vivant seule ou pour revenus de retraite	569 622	1 032 789	741 877	1 820 803	1 311 499	2 853 592
59	Montant pour enfants à charge ou autres personnes	633 862	2 710 430	319 335	1 579 198	953 197	4 289 628
60	Cotisations permises au RRQ et au RPC	891 209	1 491 014	34 742	22 119	925 951	1 513 132
61	Cotisations réelles au RRQ et au RPC	2 794 861	3 822 939	708 132	314 831	3 502 993	4 137 770
62	Cotisations à l'assurance-emploi	823 766	631 284	34 123	9 457	857 889	640 741
63	Cotisations au FSS	151 705	50 814	11 306	1 292	163 011	52 105
64	Cotisations syndicales ou professionnelles	737 571	576 626	15 000	4 628	752 571	581 254
65	Montant pour déficience mentale ou physique	23 943	52 600	49 322	108 423	73 265	161 023
66	Frais soins médicaux non dispensés dans votre région	3 235	3 994	1 782	3 558	5 017	7 552
67	Montant pour frais médicaux	836 765	1 024 005	285 647	531 546	1 122 412	1 555 551
68	Montant pour frais de scolarité ou d'examen	146 514	255 587	18 618	92 276	165 132	347 863
69	Montant pour intérêts payés sur prêt étudiant	89 558	72 419	3 074	4 773	92 632	77 192
70	Montant pour déficience mentale ou physique transféré par une personne à charge	17 376	38 723	6 563	14 786	23 939	53 509
71	Dons de bienfaisance, dons au gouvernement et autres dons	1 111 495	551 341	97 086	174 502	1 208 581	725 842
72	Total des montants accordés	3 375 923	36 260 043	2 343 561	25 296 799	5 719 484	61 556 843
73	**TOTAL DES CRÉDITS D'IMPÔT NON REMBOURSABLES**	**3 375 922**	**7 242 585**	**2 343 560**	**5 051 813**	**5 719 482**	**12 294 399**

TABLEAU 2 (fin)
Statistiques fiscales détaillées selon les régimes d'imposition simplifié et général
et selon les contribuables imposables et non imposables
Québec - 2003
(nombre de contribuables; montant en milliers de dollars)

		Ensemble					
		Imposable		Non imposable		Ensemble	
	Composantes	Nombre	Montant	Nombre	Montant	Nombre	Montant
	CALCUL DE L'IMPÔT ET DES COTISATIONS À PAYER						
74	Impôt sur le revenu imposable	3 375 666	24 628 549	2 128 071	3 128 397	5 503 737	27 756 947
75	Crédit d'impôt contrib. à des partis politiques	44 976	5 960	6 255	567	51 231	6 528
76	Crédit d'impôt pour dividendes	250 748	359 855	12 357	17 567	263 105	377 422
77	Réduction d'impôt à l'égard de la famille	419 602	266 221	196 853	220 156	616 455	486 377
78	Crédit d'impôt d'actions de Capital régional et coopératif Desjardins	34 658	39 899	3 935	4 199	38 593	44 098
79	Crédit d'impôt rel. à un fonds de travailleurs	247 594	93 170	6 876	1 954	254 470	95 124
80	Impôt à payer	3 375 923	16 198 453	-	-	3 375 923	16 198 453
81	Versements ant. du crédit maintien à domicile	24 688	19 486	42 855	39 616	67 543	59 102
82	Versements ant. du crédit pour frais de garde et impôts spéciaux	741	104	1 484	1 038	2 225	1 141
83	Cotisations au RRQ pour un travail autonome	178 835	326 561	127 507	88 857	306 342	415 418
84	Cotisations au FSS	852 203	142 203	136 524	7 183	988 727	149 386
85	Cotisation au Régime d'assurance médicaments	966 304	387 373	585 557	120 397	1 551 861	507 770
86	**IMPÔT ET COTISATIONS À PAYER**	**3 375 923**	**17 074 180**	**717 648**	**257 091**	**4 093 571**	**17 331 270**
	CALCUL DU REMBOURSEMENT OU DU SOLDE DÛ						
87	Impôt du Québec retenu à la source	3 042 100	15 200 802	852 765	475 190	3 894 865	15 675 992
88	Cotisations payées en trop, RRQ et RPC	1 261 297	93 705	643 117	37 047	1 904 414	130 752
89	Impôt payé par acomptes provisionnels	326 849	2 029 421	21 195	23 955	348 044	2 053 376
90	Impôt retenu pour une autre province	62 802	250 045	5 636	2 690	68 438	252 735
91	Crédit d'impôt pour frais de garde d'enfants	269 293	117 452	108 308	63 934	377 601	181 387
92	Remboursement TVQ salariés et sociétés	126 598	15 206	7 832	716	134 430	15 921
93	Remboursement d'impôts fonciers	457 932	98 376	565 057	128 564	1 022 989	226 940
94	Autres crédits	102 721	55 353	119 574	65 082	222 295	120 435
95	Impôt payé et autres crédits	3 283 061	17 860 359	1 369 029	797 179	4 652 090	18 657 538
96	**SOLDE DÛ**	**1 071 475**	**1 638 406**	**389 602**	**125 041**	**1 461 077**	**1 763 447**
97	Somme jointe	381 268	632 196	150 647	43 354	531 915	675 550
98	**REMBOURSEMENT**	**2 277 593**	**- 2 424 585**	**1 198 772**	**- 665 129**	**3 476 365**	**- 3 089 714**
99	Remboursement anticipé	166 596	158 110	70 513	41 168	237 109	199 278

TABLEAU 3
Statistiques fiscales détaillées selon l'âge et le sexe
Québec – 2003
(nombre de contribuables; montants en milliers de dollars)

		Moins de 20 ans					
		Hommes		Femmes		Total	
	Composantes	Nombre	Montant	Nombre	Montant	Nombre	Montant
1	Contribuables imposables	25 260		12 680		37 940	
2	Contribuables non imposables	108 831		97 783		206 615	
3	Régime d'imposition simplifié	130 647		107 527		238 173	
4	Régime d'imposition général	3 444		2 936		6 380	
5	Tous les contribuables	134 091		110 462		244 553	
	CALCUL DU REVENU TOTAL						
6	Revenus d'emploi (relevé 1, case A)	123 657	841 486	100 320	576 022	223 977	1 417 508
7	Correction des revenus d'emploi	1 938	- 830	142	69	2 080	- 761
8	Autres revenus d'emploi	1 960	4 906	1 899	4 076	3 859	8 983
9	Prestations d'assurance-emploi	6 740	17 711	2 653	5 734	9 393	23 445
10	Pension de sécurité de vieillesse	-	-	-	-	-	-
11	Sommes reçues en vertu du RRQ ou du RPC	4 380	2 716	3 615	2 254	7 995	4 970
12	Prestations d'un régime de retraite, REER, FEER	391	2 009	355	1 543	746	3 552
13	Dividendes imposables de sociétés canadiennes	3 401	6 852	2 686	6 752	6 087	13 604
14	Intérêts de source canadienne et autres rev. plac.	12 804	9 554	11 302	7 218	24 107	16 772
15	Revenus nets, location biens immeubles	165	413	116	343	281	757
16	Gains en capital imposables	1 415	7 393	1 112	4 380	2 527	11 772
17	Pension alimentaire reçue	31	109	45	130	76	238
18	Aide financière de dernier recours	4 173	17 171	5 096	23 760	9 269	40 932
19	Indemnités rempl. revenu, vers. sup. fédéraux	3 963	5 398	1 913	3 442	5 876	8 840
20	Autres revenus	13 928	31 974	15 744	33 857	29 672	65 830
21	Revenus nets d'affaires	1 523	6 923	1 053	4 068	2 576	10 991
22	Revenus nets d'agriculture ou de pêche	70	289	30	135	100	424
23	Revenus nets de profession	160	810	181	965	341	1 775
24	Revenus nets de travail à commission	219	765	138	376	357	1 140
25	Revenus d'une société d'associés alloués à un associé retiré						
26	Revenus d'une société d'associés déterminés	38	27	23	23	61	49
27	Prov. 02 rel. au rev. d'entr. ou prof.						
28	Prov. 03 rel. au rev. d'entr. ou prof.						
29	Prov. 02 moins prov. 03						
30	Revenus d'entreprise	2 000	8 816	1 424	5 568	3 424	14 384
31	**REVENU TOTAL**	**134 091**	**955 720**	**110 462**	**675 188**	**244 553**	**1 630 906**
	CALCUL DU REVENU NET						
32	Cotisations à un RPA	4 793	2 046	3 800	502	8 593	2 548
33	Dépenses et déductions reliées à l'emploi	399	612	95	53	494	665
34	Versements à un REER	2 346	2 540	1 009	955	3 355	3 495
35	Pension alimentaire déductible						
36	Frais de déménagement	80	58	92	62	172	121
37	Dépenses pour revenus de placements	424	568	323	261	747	829
38	Pertes, placements dans une entreprise						
39	Déduction pour résidents d'une région éloignée	162	332	68	150	230	482
40	Déduction relative aux ressources						
41	Autres déductions	2 420	1 028	3 063	1 290	5 483	2 318
42	Déductions - calcul du revenu net	9 892	7 218	8 089	3 277	17 981	10 495
43	**REVENU NET**	**130 531**	**948 648**	**107 341**	**672 079**	**237 872**	**1 620 727**

TABLEAU 3 (suite)
Statistiques fiscales détaillées selon l'âge et le sexe
Québec - 2003
(nombre de contribuables; montants en milliers de dollars)

		Moins de 20 ans					
		Hommes		Femmes		Total	
	Composantes	Nombre	Montant	Nombre	Montant	Nombre	Montant
	CALCUL DU REVENU IMPOSABLE						
44	Rajustement de déductions	147	72	234	98	381	171
45	Arrérages de pension alimentaire	-	-	-	-	-	-
46	Total des montants des lignes 43, 44 et 45	130 531	948 721	107 342	672 177	237 873	1 620 898
47	Déductions pour investissements stratégiques					39	30
48	Pertes d'autres années, autres qu'en capital						
49	Pertes nettes en capital d'autres années	14	22	12	33	26	55
50	Exemption sur gains en capital imposables	42	3 446	27	1 887	69	5 334
51	Déduction pour un Indien	325	1 658	336	1 707	661	3 366
52	Déduction relative à certains revenus	9 880	18 266	10 342	21 307	20 222	39 573
53	Déductions diverses	175	269	148	187	323	456
54	Déductions - calcul du revenu imposable	10 446	23 701	10 840	25 128	21 286	48 829
55	**REVENU IMPOSABLE**	**129 487**	**925 053**	**106 251**	**647 086**	**235 738**	**1 572 139**
	CALCUL DES CRÉDITS D'IMPÔT NON REMBOURSABLES						
56	Montant de base	134 091	824 571	110 462	679 257	244 553	1 503 829
57	Montant forfaitaire	130 647	374 955	107 527	308 601	238 173	683 557
58	Montant en raison de l'âge, pour personne vivant seule ou pour revenus de retraite	2 720	2 877	2 892	3 071	5 612	5 948
59	Montant pour enfants à charge ou autres personnes	275	852	1 722	6 693	1 997	7 545
60	Cotisations permises au RRQ et au RPC	1 369	646	1 115	311	2 484	957
61	Cotisations réelles au RRQ et au RPC	58 865	16 872	48 923	9 978	107 789	26 850
62	Cotisations à l'assurance-emploi	2 629	439	2 187	272	4 816	711
63	Cotisations au FSS	312	54	230	42	542	95
64	Cotisations syndicales ou professionnelles	1 019	260	525	75	1 544	335
65	Montant pour déficience mentale ou physique	450	990	292	642	742	1 632
66	Frais soins médicaux non dispensés dans votre région	20	6	13	15	33	21
67	Montant pour frais médicaux	2 474	1 133	2 222	1 175	4 696	2 308
68	Montant pour frais de scolarité ou d'examen	651	2 312	548	1 755	1 199	4 066
69	Montant pour intérêts payés sur prêt étudiant						
70	Montant pour déficience mentale ou physique transféré par une personne à charge						
71	Dons de bienfaisance, dons au gouvernement et autres dons	1 698	205	1 125	176	2 823	382
72	Total des montants accordés	134 091	1 209 395	110 462	1 002 183	244 553	2 211 578
73	**TOTAL DES CRÉDITS D'IMPÔT NON REMBOURSABLES**	**134 091**	**241 865**	**110 462**	**200 423**	**244 553**	**442 288**

TABLEAU 3 (suite)
Statistiques fiscales détaillées selon l'âge et le sexe
Québec - 2003
(nombre de contribuables; montants en milliers de dollars)

	Composantes	Moins de 20 ans					
		Hommes		Femmes		Total	
		Nombre	Montant	Nombre	Montant	Nombre	Montant
	CALCUL DE L'IMPÔT ET DES COTISATIONS À PAYER						
74	Impôt sur le revenu imposable	129 487	148 652	106 251	103 827	235 738	252 479
75	Crédit d'impôt contrib. à des partis politiques	81	5	30	4	111	9
76	Crédit d'impôt pour dividendes	377	604	295	594	672	1 199
77	Réduction d'impôt à l'égard de la famille	158	214	171	219	329	433
78	Crédit d'impôt d'actions de Capital régional et coopératif Desjardins						
79	Crédit d'impôt rel. à un fonds de travailleurs	211	28	58	5	269	34
80	Impôt à payer	25 260	21 343	12 680	6 616	37 940	27 959
81	Versements ant. du crédit maintien à domicile	-	-	-	-	-	-
82	Versements ant. du crédit pour frais de garde et impôts spéciaux	39	54	42	80	81	134
83	Cotisations au RRQ pour un travail autonome	830	286	546	177	1 376	463
84	Cotisations au FSS	948	105	621	74	1 569	178
85	Cotisation au Régime d'assurance médicaments	7 246	1 149	3 398	415	10 644	1 564
86	**IMPÔT ET COTISATIONS À PAYER**	**26 209**	**22 937**	**13 675**	**7 362**	**39 885**	**30 298**
	CALCUL DU REMBOURSEMENT OU DU SOLDE DÛ						
87	Impôt du Québec retenu à la source	99 979	35 796	75 486	13 237	175 465	49 034
88	Cotisations payées en trop, RRQ et RPC	59 485	3 084	47 688	2 062	107 173	5 146
89	Impôt payé par acomptes provisionnels	370	973	239	441	609	1 414
90	Impôt retenu pour une autre province	775	315	538	136	1 313	451
91	Crédit d'impôt pour frais de garde d'enfants	16	15	152	94	168	108
92	Remboursement TVQ salariés et sociétés	189	18	71	2	260	19
93	Remboursement d'impôts fonciers	3 923	526	5 679	758	9 602	1 284
94	Autres crédits	2 644	1 432	2 527	1 347	5 171	2 780
95	Impôt payé et autres crédits	110 564	42 158	87 476	18 076	198 040	60 235
96	**SOLDE DÛ**	**6 819**	**3 064**	**3 801**	**1 992**	**10 620**	**5 056**
97	Somme jointe	2 050	960	1 160	640	3 210	1 600
98	**REMBOURSEMENT**	**102 737**	**- 22 285**	**82 267**	**- 12 706**	**185 004**	**- 34 991**
99	Remboursement anticipé	5 349	1 548	3 816	772	9 165	2 320

TABLEAU 3 (suite)
Statistiques fiscales détaillées selon l'âge et le sexe
Québec - 2003
(nombre de contribuables; montants en milliers de dollars)

		20 à 24 ans					
		Hommes		Femmes		Total	
	Composantes	Nombre	Montant	Nombre	Montant	Nombre	Montant
1	Contribuables imposables	131 185		97 207		228 392	
2	Contribuables non imposables	103 128		124 114		227 242	
3	Régime d'imposition simplifié	207 300		195 176		402 476	
4	Régime d'imposition général	27 012		26 145		53 158	
5	Tous les contribuables	234 313		221 321		455 634	
	CALCUL DU REVENU TOTAL						
6	Revenus d'emploi (relevé 1, case A)	213 304	3 486 942	194 660	2 583 840	407 963	6 070 782
7	Correction des revenus d'emploi	10 041	- 2 355	531	137	10 572	- 2 219
8	Autres revenus d'emploi	6 636	15 686	6 294	12 356	12 930	28 042
9	Prestations d'assurance-emploi	46 832	180 415	32 888	114 450	79 720	294 865
10	Pension de sécurité de vieillesse	-	-	-	-	-	-
11	Sommes reçues en vertu du RRQ ou du RPC	665	993	623	1 045	1 288	2 038
12	Prestations d'un régime de retraite, REER, FEER	462	700	458	848	920	1 548
13	Dividendes imposables de sociétés canadiennes	9 078	23 432	6 836	16 344	15 914	39 777
14	Intérêts de source canadienne et autres rev. plac.	25 101	11 658	26 428	10 719	51 529	22 377
15	Revenus nets, location biens immeubles	1 957	1 264	1 326	1 400	3 283	2 664
16	Gains en capital imposables	2 875	5 949	2 052	3 652	4 927	9 601
17	Pension alimentaire reçue	22	78	185	474	207	552
18	Aide financière de dernier recours	16 799	77 820	20 713	105 975	37 513	183 796
19	Indemnités rempl. revenu, vers. sup. fédéraux	11 793	27 986	11 116	38 818	22 909	66 805
20	Autres revenus	40 360	117 228	50 574	139 762	90 934	256 992
21	Revenus nets d'affaires	6 544	35 410	5 529	26 633	12 073	62 043
22	Revenus nets d'agriculture ou de pêche	672	2 935	131	328	803	3 263
23	Revenus nets de profession	796	5 469	1 097	6 649	1 893	12 117
24	Revenus nets de travail à commission	802	4 764	616	3 010	1 418	7 774
25	Revenus d'une société d'associés alloués à un associé retiré						
26	Revenus d'une société d'associés déterminés	80	100	65	71	145	171
27	Prov. 02 rel. au rev. d'entr. ou prof.						
28	Prov. 03 rel. au rev. d'entr. ou prof.						
29	Prov. 02 moins prov. 03						
30	Revenus d'entreprise	8 808	48 686	7 386	36 693	16 194	85 378
31	**REVENU TOTAL**	**234 313**	**3 996 564**	**221 321**	**3 066 617**	**455 634**	**7 063 177**
	CALCUL DU REVENU NET						
32	Cotisations à un RPA	32 091	26 395	39 764	18 752	71 855	45 147
33	Dépenses et déductions reliées à l'emploi	3 748	8 560	1 796	2 390	5 544	10 950
34	Versements à un REER	33 506	72 666	26 022	45 710	59 528	118 375
35	Pension alimentaire déductible						
36	Frais de déménagement	997	888	916	793	1 913	1 681
37	Dépenses pour revenus de placements	1 435	731	966	357	2 401	1 088
38	Pertes, placements dans une entreprise						
39	Déduction pour résidents d'une région éloignée	731	1 976	484	1 327	1 215	3 303
40	Déduction relative aux ressources						
41	Autres déductions	19 390	8 180	24 022	10 705	43 413	18 884
42	Déductions - calcul du revenu net	76 039	119 681	78 906	80 098	154 945	199 779
43	**REVENU NET**	**229 030**	**3 878 418**	**215 175**	**2 987 356**	**444 205**	**6 865 770**

TABLEAU 3 (suite)
Statistiques fiscales détaillées selon l'âge et le sexe
Québec - 2003
(nombre de contribuables; montants en milliers de dollars)

		20 à 24 ans					
		Hommes		Femmes		Total	
	Composantes	Nombre	Montant	Nombre	Montant	Nombre	Montant
	CALCUL DU REVENU IMPOSABLE						
44	Rajustement de déductions	1 029	566	1 966	1 093	2 995	1 659
45	Arrérages de pension alimentaire	-	-	-	-	-	-
46	Total des montants des lignes 43, 44 et 45	229 033	3 878 984	215 180	2 988 449	444 213	6 867 429
47	Déductions pour investissements stratégiques	347	718	106	155	453	873
48	Pertes d'autres années, autres qu'en capital						
49	Pertes nettes en capital d'autres années	133	117	78	47	211	163
50	Exemption sur gains en capital imposables	62	2 896	24	855	86	3 751
51	Déduction pour un Indien	964	11 492	1 208	11 946	2 172	23 438
52	Déduction relative à certains revenus	28 641	89 515	36 949	126 861	65 590	216 377
53	Déductions diverses	222	2 115	133	940	355	3 055
54	Déductions - calcul du revenu imposable	30 303	107 072	38 412	141 364	68 715	248 435
55	**REVENU IMPOSABLE**	**226 480**	**3 772 288**	**211 832**	**2 847 576**	**438 311**	**6 619 861**
	CALCUL DES CRÉDITS D'IMPÔT NON REMBOURSABLES						
56	Montant de base	234 313	1 438 141	221 321	1 358 865	455 634	2 797 007
57	Montant forfaitaire	207 300	594 952	195 176	560 154	402 476	1 155 107
58	Montant en raison de l'âge, pour personne vivant seule ou pour revenus de retraite	18 794	19 052	21 607	22 644	40 401	41 695
59	Montant pour enfants à charge ou autres personnes	7 757	26 918	15 583	64 653	23 340	91 571
60	Cotisations permises au RRQ et au RPC	25 084	28 800	24 070	23 038	49 154	51 838
61	Cotisations réelles au RRQ et au RPC	192 973	134 662	170 575	95 740	363 549	230 402
62	Cotisations à l'assurance-emploi	25 204	13 520	24 338	11 189	49 542	24 709
63	Cotisations au FSS	1 073	139	796	99	1 869	238
64	Cotisations syndicales ou professionnelles	15 438	8 524	13 721	6 014	29 159	14 538
65	Montant pour déficience mentale ou physique	1 219	2 678	865	1 901	2 084	4 579
66	Frais soins médicaux non dispensés dans votre région	71	50	59	36	130	86
67	Montant pour frais médicaux	19 386	11 471	20 289	12 561	39 676	24 033
68	Montant pour frais de scolarité ou d'examen	15 603	53 717	20 077	66 221	35 680	119 938
69	Montant pour intérêts payés sur prêt étudiant	3 162	1 829	4 023	2 148	7 185	3 977
70	Montant pour déficience mentale ou physique transféré par une personne à charge						
71	Dons de bienfaisance, dons au gouvernement et autres dons	16 848	2 455	16 693	2 014	33 541	4 469
72	Total des montants accordés	234 313	2 205 203	221 321	2 133 892	455 634	4 339 095
73	**TOTAL DES CRÉDITS D'IMPÔT NON REMBOURSABLES**	**234 313**	**440 480**	**221 321**	**426 344**	**455 634**	**866 824**

TABLEAU 3 (suite)
Statistiques fiscales détaillées selon l'âge et le sexe
Québec - 2003
(nombre de contribuables; montants en milliers de dollars)

	Composantes	20 à 24 ans					
		Hommes		Femmes		Total	
		Nombre	Montant	Nombre	Montant	Nombre	Montant
	CALCUL DE L'IMPÔT ET DES COTISATIONS À PAYER						
74	Impôt sur le revenu imposable	226 480	618 530	211 832	461 341	438 311	1 079 871
75	Crédit d'impôt contrib. à des partis politiques	425	42	218	26	643	69
76	Crédit d'impôt pour dividendes	2 973	2 384	2 138	1 645	5 111	4 029
77	Réduction d'impôt à l'égard de la famille	6 598	7 462	5 197	4 858	11 795	12 320
78	Crédit d'impôt d'actions de Capital régional et coopératif Desjardins						
79	Crédit d'impôt rel. à un fonds de travailleurs	4 014	1 019	1 756	313	5 770	1 331
80	Impôt à payer	131 185	248 748	97 207	137 237	228 392	385 984
81	Versements ant. du crédit maintien à domicile	-	-	-	-	-	-
82	Versements ant. du crédit pour frais de garde et impôts spéciaux	12	6	132	86	144	92
83	Cotisations au RRQ pour un travail autonome	5 555	3 737	4 700	2 615	10 255	6 353
84	Cotisations au FSS	4 388	301	2 885	196	7 273	498
85	Cotisation au Régime d'assurance médicaments	55 102	13 645	40 099	8 617	95 201	22 262
86	**IMPÔT ET COTISATIONS À PAYER**	**138 160**	**266 437**	**106 758**	**148 752**	**244 919**	**415 189**
	CALCUL DU REMBOURSEMENT OU DU SOLDE DÛ						
87	Impôt du Québec retenu à la source	198 327	305 932	176 495	176 881	374 821	482 813
88	Cotisations payées en trop, RRQ et RPC	154 483	8 135	134 195	6 151	288 678	14 286
89	Impôt payé par acomptes provisionnels	1 738	1 477	1 327	970	3 065	2 447
90	Impôt retenu pour une autre province	3 607	3 916	2 839	2 685	6 446	6 601
91	Crédit d'impôt pour frais de garde d'enfants	1 037	733	5 400	3 918	6 437	4 651
92	Remboursement TVQ salariés et sociétés	1 924	211	3 153	107	5 077	318
93	Remboursement d'impôts fonciers	29 904	4 579	38 458	6 154	68 362	10 733
94	Autres crédits	8 176	3 098	11 475	3 568	19 651	6 667
95	Impôt payé et autres crédits	214 134	328 082	196 963	200 437	411 097	528 519
96	**SOLDE DÛ**	**42 180**	**19 766**	**32 186**	**14 167**	**74 366**	**33 934**
97	Somme jointe	11 148	5 131	8 443	3 717	19 591	8 849
98	**REMBOURSEMENT**	**172 670**	**- 81 412**	**165 163**	**- 65 852**	**337 833**	**- 147 265**
99	Remboursement anticipé	10 513	5 966	9 529	4 562	20 042	10 528

TABLEAU 3 (suite)
Statistiques fiscales détaillées selon l'âge et le sexe
Québec - 2003
(nombre de contribuables; montants en milliers de dollars)

		25 à 29 ans					
		Hommes		Femmes		Total	
	Composantes	Nombre	Montant	Nombre	Montant	Nombre	Montant
1	Contribuables imposables	167 275		138 057		305 332	
2	Contribuables non imposables	61 638		89 290		150 928	
3	Régime d'imposition simplifié	175 054		181 660		356 714	
4	Régime d'imposition général	53 860		45 687		99 546	
5	Tous les contribuables	228 914		227 347		456 261	
	CALCUL DU REVENU TOTAL						
6	Revenus d'emploi (relevé 1, case A)	204 194	5 862 795	189 161	4 212 904	393 355	10 075 698
7	Correction des revenus d'emploi	11 278	- 835	624	178	11 902	- 657
8	Autres revenus d'emploi	11 172	28 888	10 956	20 754	22 128	49 642
9	Prestations d'assurance-emploi	54 634	247 570	62 068	312 417	116 702	559 987
10	Pension de sécurité de vieillesse	-	-	-	-	-	-
11	Sommes reçues en vertu du RRQ ou du RPC	836	1 989	858	2 301	1 694	4 291
12	Prestations d'un régime de retraite, REER, FEER	593	1 234	477	1 054	1 070	2 288
13	Dividendes imposables de sociétés canadiennes	14 846	48 248	10 754	17 717	25 600	65 965
14	Intérêts de source canadienne et autres rev. plac.	25 602	13 097	27 097	12 127	52 699	25 226
15	Revenus nets, location biens immeubles	7 560	3 886	5 453	1 052	13 013	4 939
16	Gains en capital imposables	5 268	14 978	3 584	10 993	8 852	25 971
17	Pension alimentaire reçue	21	57	596	1 759	617	1 816
18	Aide financière de dernier recours	18 256	86 802	22 577	112 734	40 834	199 537
19	Indemnités rempl. revenu, vers. sup. fédéraux	12 300	45 314	17 259	83 205	29 559	128 519
20	Autres revenus	41 416	152 170	48 160	146 166	89 576	298 336
21	Revenus nets d'affaires	12 672	96 367	11 463	76 090	24 135	172 458
22	Revenus nets d'agriculture ou de pêche	1 387	10 566	407	1 625	1 794	12 192
23	Revenus nets de profession	2 264	53 906	3 135	68 917	5 399	122 814
24	Revenus nets de travail à commission	1 291	14 215	836	5 779	2 127	19 994
25	Revenus d'une société d'associés alloués à un associé retiré						
26	Revenus d'une société d'associés déterminés	145	291	73	25	218	316
27	Prov. 02 rel. au rev. d'entr. ou prof.						
28	Prov. 03 rel. au rev. d'entr. ou prof.						
29	Prov. 02 moins prov. 03						
30	Revenus d'entreprise	17 477	175 382	15 762	152 444	33 239	327 822
31	**REVENU TOTAL**	**228 914**	**6 681 656**	**227 347**	**5 087 918**	**456 261**	**11 769 569**
	CALCUL DU REVENU NET						
32	Cotisations à un RPA	51 563	69 073	65 376	58 131	116 940	127 204
33	Dépenses et déductions reliées à l'emploi	8 268	25 539	4 478	7 997	12 746	33 536
34	Versements à un REER	77 824	262 620	68 181	175 248	146 006	437 869
35	Pension alimentaire déductible	389	1 052	37	84	426	1 136
36	Frais de déménagement	1 487	2 833	1 143	1 719	2 630	4 552
37	Dépenses pour revenus de placements	3 532	2 995	2 019	1 045	5 551	4 040
38	Pertes, placements dans une entreprise	106	913	25	211	131	1 123
39	Déduction pour résidents d'une région éloignée	1 180	3 620	723	2 697	1 903	6 317
40	Déduction relative aux ressources	45	220	29	140	74	361
41	Autres déductions	30 360	18 556	35 980	20 748	66 341	39 304
42	Déductions - calcul du revenu net	130 565	387 422	131 319	268 022	261 884	655 443
43	**REVENU NET**	**225 396**	**6 299 758**	**217 741**	**4 822 710**	**443 137**	**11 122 463**

TABLEAU 3 (suite)
Statistiques fiscales détaillées selon l'âge et le sexe
Québec - 2003
(nombre de contribuables; montants en milliers de dollars)

		25 à 29 ans					
		Hommes		Femmes		Total	
	Composantes	Nombre	Montant	Nombre	Montant	Nombre	Montant
	CALCUL DU REVENU IMPOSABLE						
44	Rajustement de déductions	1 016	801	1 532	1 041	2 548	1 841
45	Arrérages de pension alimentaire						
46	Total des montants des lignes 43, 44 et 45	225 402	6 300 563	217 767	4 823 751	443 169	11 124 309
47	Déductions pour investissements stratégiques	727	2 033	225	515	952	2 547
48	Pertes d'autres années, autres qu'en capital	147	1 865	106	457	253	2 322
49	Pertes nettes en capital d'autres années	562	867	191	164	753	1 031
50	Exemption sur gains en capital imposables	154	6 165	55	2 907	209	9 072
51	Déduction pour un Indien	1 091	19 439	1 323	19 683	2 414	39 122
52	Déduction relative à certains revenus	24 649	123 745	32 299	165 835	56 948	289 579
53	Déductions diverses	948	20 905	436	5 894	1 384	26 799
54	Déductions - calcul du revenu imposable	28 013	175 017	34 446	195 455	62 458	370 471
55	**REVENU IMPOSABLE**	**222 409**	**6 126 908**	**214 093**	**4 629 314**	**436 501**	**10 756 218**
	CALCUL DES CRÉDITS D'IMPÔT NON REMBOURSABLES						
56	Montant de base	228 914	1 402 446	227 347	1 394 035	456 261	2 796 482
57	Montant forfaitaire	175 054	502 405	181 660	521 365	356 714	1 023 770
58	Montant en raison de l'âge, pour personne vivant seule ou pour revenus de retraite	23 617	22 597	27 761	27 615	51 378	50 212
59	Montant pour enfants à charge ou autres personnes	37 827	148 974	39 845	174 804	77 673	323 778
60	Cotisations permises au RRQ et au RPC	51 347	79 424	43 079	62 456	94 427	141 879
61	Cotisations réelles au RRQ et au RPC	197 842	230 972	176 165	172 284	374 008	403 256
62	Cotisations à l'assurance-emploi	50 222	35 503	42 464	28 217	92 687	63 721
63	Cotisations au FSS	2 729	574	1 995	458	4 724	1 032
64	Cotisations syndicales ou professionnelles	36 461	24 066	30 853	19 847	67 315	43 913
65	Montant pour déficience mentale ou physique	1 175	2 581	826	1 814	2 001	4 395
66	Frais soins médicaux non dispensés dans votre région	94	105	123	133	217	238
67	Montant pour frais médicaux	31 733	23 170	29 058	22 570	60 791	45 741
68	Montant pour frais de scolarité ou d'examen	18 642	50 615	22 342	56 453	40 984	107 068
69	Montant pour intérêts payés sur prêt étudiant	15 448	12 280	17 543	14 426	32 991	26 706
70	Montant pour déficience mentale ou physique transféré par une personne à charge	301	675	274	582	575	1 257
71	Dons de bienfaisance, dons au gouvernement et autres dons	30 895	8 638	27 757	5 006	58 652	13 643
72	Total des montants accordés	228 914	2 319 430	227 347	2 333 937	456 261	4 653 367
73	**TOTAL DES CRÉDITS D'IMPÔT NON REMBOURSABLES**	**228 914**	**462 833**	**227 347**	**465 976**	**456 261**	**928 809**

TABLEAU 3 (suite)
Statistiques fiscales détaillées selon l'âge et le sexe
Québec - 2003
(nombre de contribuables; montants en milliers de dollars)

	Composantes	25 à 29 ans					
		Hommes		Femmes		Total	
		Nombre	Montant	Nombre	Montant	Nombre	Montant
	CALCUL DE L'IMPÔT ET DES COTISATIONS À PAYER						
74	Impôt sur le revenu imposable	222 409	1 050 244	214 093	774 586	436 501	1 824 829
75	Crédit d'impôt contrib. à des partis politiques	844	106	548	75	1 392	181
76	Crédit d'impôt pour dividendes	7 319	4 979	4 323	1 786	11 642	6 765
77	Réduction d'impôt à l'égard de la famille	32 135	28 773	20 971	16 676	53 106	45 449
78	Crédit d'impôt d'actions de Capital régional et coopératif Desjardins	389	416	267	264	656	681
79	Crédit d'impôt rel. à un fonds de travailleurs	10 069	3 123	5 532	1 196	15 601	4 320
80	Impôt à payer	167 275	587 316	138 057	379 651	305 332	966 966
81	Versements ant. du crédit maintien à domicile						
82	Versements ant. du crédit pour frais de garde et impôts spéciaux	90	13	332	239	422	252
83	Cotisations au RRQ pour un travail autonome	11 060	11 629	10 187	9 208	21 247	20 837
84	Cotisations au FSS	11 099	1 165	11 621	926	22 720	2 091
85	Cotisation au Régime d'assurance médicaments	62 128	18 644	43 713	11 786	105 841	30 431
86	**IMPÔT ET COTISATIONS À PAYER**	**180 921**	**618 768**	**153 617**	**401 811**	**334 538**	**1 020 578**
	CALCUL DU REMBOURSEMENT OU DU SOLDE DÛ						
87	Impôt du Québec retenu à la source	196 615	679 997	179 264	431 299	375 878	1 111 296
88	Cotisations payées en trop, RRQ et RPC	118 816	7 875	121 420	6 362	240 236	14 237
89	Impôt payé par acomptes provisionnels	3 188	9 859	2 608	9 469	5 796	19 328
90	Impôt retenu pour une autre province	4 167	10 013	3 705	7 661	7 872	17 673
91	Crédit d'impôt pour frais de garde d'enfants	8 041	4 923	25 400	16 082	33 441	21 004
92	Remboursement TVQ salariés et sociétés	6 261	708	8 041	383	14 302	1 091
93	Remboursement d'impôts fonciers	34 243	5 836	38 380	6 921	72 623	12 757
94	Autres crédits	5 794	2 075	8 038	2 266	13 832	4 342
95	Impôt payé et autres crédits	209 154	721 286	196 958	480 448	406 112	1 201 733
96	**SOLDE DÛ**	**49 641**	**41 789**	**43 297**	**30 481**	**92 938**	**72 271**
97	Somme jointe	13 248	12 147	11 651	9 489	24 899	21 637
98	**REMBOURSEMENT**	**162 759**	**- 144 308**	**156 470**	**- 109 117**	**319 229**	**- 253 426**
99	Remboursement anticipé	10 658	9 827	10 124	7 757	20 782	17 584

TABLEAU 3 (suite)
Statistiques fiscales détaillées selon l'âge et le sexe
Québec - 2003
(nombre de contribuables; montants en milliers de dollars)

		30 à 34 ans					
		Hommes		Femmes		Total	
	Composantes	Nombre	Montant	Nombre	Montant	Nombre	Montant
1	Contribuables imposables	169 321		134 172		303 493	
2	Contribuables non imposables	59 876		92 951		152 827	
3	Régime d'imposition simplifié	168 412		184 709		353 121	
4	Régime d'imposition général	60 786		42 414		103 199	
5	Tous les contribuables	229 198		227 123		456 321	
	CALCUL DU REVENU TOTAL						
6	Revenus d'emploi (relevé 1, case A)	197 223	7 293 159	177 708	4 639 698	374 931	11 932 857
7	Correction des revenus d'emploi	11 969	178	677	264	12 646	442
8	Autres revenus d'emploi	14 393	41 447	12 819	31 034	27 212	72 481
9	Prestations d'assurance-emploi	48 805	240 022	57 717	334 291	106 522	574 313
10	Pension de sécurité de vieillesse	-	-	-	-	-	-
11	Sommes reçues en vertu du RRQ ou du RPC	1 117	4 454	1 666	6 878	2 783	11 332
12	Prestations d'un régime de retraite, REER, FEER	833	3 352	754	2 446	1 587	5 798
13	Dividendes imposables de sociétés canadiennes	19 775	119 084	14 962	39 695	34 738	158 779
14	Intérêts de source canadienne et autres rev. plac.	28 177	19 467	29 735	16 629	57 912	36 097
15	Revenus nets, location biens immeubles	13 416	12 306	9 569	3 960	22 985	16 266
16	Gains en capital imposables	7 043	39 189	5 027	17 251	12 070	56 439
17	Pension alimentaire reçue	57	276	1 888	7 526	1 945	7 802
18	Aide financière de dernier recours	20 235	97 364	22 739	112 941	42 975	210 305
19	Indemnités rempl. revenu, vers. sup. fédéraux	12 984	64 632	13 376	70 310	26 360	134 942
20	Autres revenus	43 661	149 800	44 498	126 253	88 159	276 053
21	Revenus nets d'affaires	17 377	186 775	15 885	132 800	33 262	319 575
22	Revenus nets d'agriculture ou de pêche	1 883	15 155	685	2 535	2 568	17 691
23	Revenus nets de profession	3 529	187 883	4 288	173 853	7 817	361 720
24	Revenus nets de travail à commission	1 650	27 081	1 110	11 327	2 760	38 408
25	Revenus d'une société d'associés alloués à un associé retiré						
26	Revenus d'une société d'associés déterminés	221	208	110	401	331	609
27	Prov. 02 rel. au rev. d'entr. ou prof.	306	1 335	253	1 059	559	2 393
28	Prov. 03 rel. au rev. d'entr. ou prof.	274	755	235	614	509	1 370
29	Prov. 02 moins prov. 03	305	579	251	444	556	1 024
30	Revenus d'entreprise	24 202	417 679	21 788	321 382	45 991	739 051
31	**REVENU TOTAL**	**229 198**	**8 502 495**	**227 123**	**5 730 659**	**456 321**	**14 233 151**
	CALCUL DU REVENU NET						
32	Cotisations à un RPA	59 481	104 085	67 536	76 482	127 018	180 567
33	Dépenses et déductions reliées à l'emploi	11 009	42 332	5 005	11 977	16 014	54 309
34	Versements à un REER	89 973	349 719	74 176	213 104	164 150	562 822
35	Pension alimentaire déductible	1 505	5 211	71	188	1 576	5 399
36	Frais de déménagement	1 198	4 634	655	2 132	1 853	6 766
37	Dépenses pour revenus de placements	6 009	7 233	3 188	2 511	9 197	9 744
38	Pertes, placements dans une entreprise	216	2 348	70	732	286	3 079
39	Déduction pour résidents d'une région éloignée	1 501	5 274	901	3 188	2 402	8 462
40	Déduction relative aux ressources	103	577	44	181	147	758
41	Autres déductions	36 219	28 396	39 002	28 522	75 222	56 918
42	Déductions - calcul du revenu net	147 843	549 809	137 624	339 015	285 467	888 825
43	**REVENU NET**	**225 672**	**7 958 446**	**213 476**	**5 396 435**	**439 147**	**13 354 879**

TABLEAU 3 (suite)
Statistiques fiscales détaillées selon l'âge et le sexe
Québec - 2003
(nombre de contribuables; montants en milliers de dollars)

		30 à 34 ans					
		Hommes		Femmes		Total	
	Composantes	Nombre	Montant	Nombre	Montant	Nombre	Montant
	CALCUL DU REVENU IMPOSABLE						
44	Rajustement de déductions	959	993	1 108	1 011	2 067	2 004
45	Arrérages de pension alimentaire						
46	Total des montants des lignes 43, 44 et 45	225 684	7 959 461	213 536	5 397 446	439 219	13 356 905
47	Déductions pour investissements stratégiques	907	3 657	274	966	1 181	4 624
48	Pertes d'autres années, autres qu'en capital	215	2 210	150	905	365	3 115
49	Pertes nettes en capital d'autres années	919	2 080	324	723	1 243	2 803
50	Exemption sur gains en capital imposables	289	16 285	100	5 099	389	21 384
51	Déduction pour un Indien	1 228	28 104	1 414	27 060	2 642	55 163
52	Déduction relative à certains revenus	20 238	113 821	21 254	115 417	41 493	229 239
53	Déductions diverses	1 477	43 837	659	10 838	2 136	54 676
54	Déductions - calcul du revenu imposable	24 879	209 995	23 980	161 009	48 860	371 005
55	**REVENU IMPOSABLE**	**222 391**	**7 751 198**	**210 025**	**5 237 457**	**432 415**	**12 988 653**
	CALCUL DES CRÉDITS D'IMPÔT NON REMBOURSABLES						
56	Montant de base	229 198	1 402 753	227 123	1 391 958	456 321	2 794 711
57	Montant forfaitaire	168 412	483 343	184 709	530 115	353 121	1 013 458
58	Montant en raison de l'âge, pour personne vivant seule ou pour revenus de retraite	21 349	20 421	26 961	26 817	48 310	47 238
59	Montant pour enfants à charge ou autres personnes	80 558	366 234	64 870	310 106	145 428	676 339
60	Cotisations permises au RRQ et au RPC	57 577	95 611	39 680	63 697	97 258	159 307
61	Cotisations réelles au RRQ et au RPC	197 365	267 253	171 302	188 452	368 668	455 705
62	Cotisations à l'assurance-emploi	54 540	41 307	38 031	27 670	92 572	68 976
63	Cotisations au FSS	5 635	1 612	3 509	1 137	9 144	2 749
64	Cotisations syndicales ou professionnelles	44 259	32 557	31 332	23 225	75 592	55 782
65	Montant pour déficience mentale ou physique	1 167	2 567	851	1 872	2 018	4 439
66	Frais soins médicaux non dispensés dans votre région	127	152	123	131	250	283
67	Montant pour frais médicaux	37 582	32 740	29 027	27 696	66 609	60 436
68	Montant pour frais de scolarité ou d'examen	11 186	21 281	11 571	19 048	22 757	40 329
69	Montant pour intérêts payés sur prêt étudiant	14 635	12 367	13 697	11 973	28 332	24 340
70	Montant pour déficience mentale ou physique transféré par une personne à charge	1 050	2 418	561	1 213	1 611	3 631
71	Dons de bienfaisance, dons au gouvernement et autres dons	42 914	14 846	31 745	7 185	74 660	22 031
72	Total des montants accordés	229 198	2 537 024	227 123	2 448 700	456 321	4 985 724
73	**TOTAL DES CRÉDITS D'IMPÔT NON REMBOURSABLES**	**229 198**	**506 063**	**227 123**	**488 786**	**456 321**	**994 850**

TABLEAU 3 (suite)
Statistiques fiscales détaillées selon l'âge et le sexe
Québec - 2003
(nombre de contribuables; montants en milliers de dollars)

	Composantes	30 à 34 ans					
		Hommes		Femmes		Total	
		Nombre	Montant	Nombre	Montant	Nombre	Montant
	CALCUL DE L'IMPÔT ET DES COTISATIONS À PAYER						
74	Impôt sur le revenu imposable	222 391	1 387 025	210 025	900 090	432 415	2 287 115
75	Crédit d'impôt contrib. à des partis politiques	1 334	205	754	123	2 088	328
76	Crédit d'impôt pour dividendes	10 787	12 400	5 622	4 042	16 409	16 442
77	Réduction d'impôt à l'égard de la famille	58 523	47 807	34 617	26 049	93 140	73 855
78	Crédit d'impôt d'actions de Capital régional et coopératif Desjardins	634	710	490	504	1 124	1 214
79	Crédit d'impôt rel. à un fonds de travailleurs	12 377	3 932	6 783	1 597	19 160	5 529
80	Impôt à payer	169 321	846 713	134 172	482 387	303 493	1 329 100
81	Versements ant. du crédit maintien à domicile	-	-	-	-	-	-
82	Versements ant. du crédit pour frais de garde et impôts spéciaux	166	19	401	273	567	292
83	Cotisations au RRQ pour un travail autonome	15 529	21 323	14 478	16 230	30 007	37 554
84	Cotisations au FSS	18 610	2 828	18 534	2 062	37 145	4 889
85	Cotisation au Régime d'assurance médicaments	50 026	16 746	31 307	9 111	81 333	25 858
86	**IMPÔT ET COTISATIONS À PAYER**	**185 679**	**887 630**	**151 647**	**510 063**	**337 326**	**1 397 693**
	CALCUL DU REMBOURSEMENT OU DU SOLDE DÛ						
87	Impôt du Québec retenu à la source	190 393	930 337	168 635	521 452	359 027	1 451 789
88	Cotisations payées en trop, RRQ et RPC	97 066	8 882	107 062	6 324	204 128	15 207
89	Impôt payé par acomptes provisionnels	5 144	39 709	3 957	29 051	9 101	68 758
90	Impôt retenu pour une autre province	4 609	16 967	3 679	10 554	8 288	27 521
91	Crédit d'impôt pour frais de garde d'enfants	22 751	12 132	52 239	29 833	74 990	41 965
92	Remboursement TVQ salariés et sociétés	8 834	1 236	8 943	533	17 777	1 769
93	Remboursement d'impôts fonciers	29 121	5 451	32 769	6 688	61 890	12 139
94	Autres crédits	4 971	2 264	6 366	2 224	11 337	4 488
95	Impôt payé et autres crédits	206 261	1 016 980	189 862	606 663	396 123	1 623 642
96	**SOLDE DÛ**	**47 276**	**69 014**	**40 362**	**42 832**	**87 638**	**111 845**
97	Somme jointe	12 744	21 149	10 875	13 592	23 619	34 742
98	**REMBOURSEMENT**	**164 075**	**- 198 364**	**153 810**	**- 139 431**	**317 885**	**- 337 794**
99	Remboursement anticipé	10 895	12 161	10 271	9 291	21 166	21 452

TABLEAU 3 (suite)
Statistiques fiscales détaillées selon l'âge et le sexe
Québec - 2003
(nombre de contribuables; montants en milliers de dollars)

		35 à 39 ans					
		Hommes		Femmes		Total	
	Composantes	Nombre	Montant	Nombre	Montant	Nombre	Montant
1	Contribuables imposables	198 255		157 588		355 843	
2	Contribuables non imposables	69 746		107 872		177 618	
3	Régime d'imposition simplifié	194 198		216 950		411 148	
4	Régime d'imposition général	73 804		48 510		122 314	
5	Tous les contribuables	268 002		265 460		533 462	
	CALCUL DU REVENU TOTAL						
6	Revenus d'emploi (relevé 1, case A)	225 233	9 504 756	205 015	5 997 052	430 248	15 501 808
7	Correction des revenus d'emploi	15 451	772	875	250	16 326	1 022
8	Autres revenus d'emploi	18 590	64 362	15 176	41 092	33 766	105 454
9	Prestations d'assurance-emploi	49 611	258 546	49 144	242 891	98 755	501 437
10	Pension de sécurité de vieillesse	-	-	-	-	-	-
11	Sommes reçues en vertu du RRQ ou du RPC	2 024	9 652	3 256	16 282	5 280	25 934
12	Prestations d'un régime de retraite, REER, FEER	1 501	7 988	1 352	5 585	2 853	13 574
13	Dividendes imposables de sociétés canadiennes	29 304	238 620	22 812	80 801	52 117	319 421
14	Intérêts de source canadienne et autres rev. plac.	38 392	35 699	42 558	31 961	80 951	67 659
15	Revenus nets, location biens immeubles	20 583	25 632	14 283	14 097	34 866	39 729
16	Gains en capital imposables	9 824	75 372	7 321	28 664	17 145	104 036
17	Pension alimentaire reçue	126	630	4 371	22 230	4 497	22 860
18	Aide financière de dernier recours	24 376	127 015	24 843	128 596	49 220	255 611
19	Indemnités rempl. revenu, vers. sup. fédéraux	16 454	103 723	10 854	59 797	27 308	163 520
20	Autres revenus	46 444	178 356	43 010	133 102	89 454	311 459
21	Revenus nets d'affaires	22 927	289 029	20 077	183 460	43 005	472 489
22	Revenus nets d'agriculture ou de pêche	3 104	30 671	1 371	7 800	4 475	38 470
23	Revenus nets de profession	5 046	367 422	5 299	253 232	10 345	620 635
24	Revenus nets de travail à commission	1 998	40 269	1 392	18 592	3 390	58 861
25	Revenus d'une société d'associés alloués à un associé retiré						
26	Revenus d'une société d'associés déterminés	388	2 085	221	428	609	2 514
27	Prov. 02 rel. au rev. d'entr. ou prof.	1 666	15 790	1 318	11 511	2 984	27 301
28	Prov. 03 rel. au rev. d'entr. ou prof.	1 560	9 200	1 251	6 740	2 811	15 940
29	Prov. 02 moins prov. 03	1 652	6 590	1 307	4 771	2 959	11 361
30	Revenus d'entreprise	32 810	736 064	27 941	468 282	60 752	1 204 336
31	**REVENU TOTAL**	**268 002**	**11 367 290**	**265 460**	**7 270 798**	**533 462**	**18 638 087**
	CALCUL DU REVENU NET						
32	Cotisations à un RPA	76 149	151 031	81 315	108 610	157 465	259 641
33	Dépenses et déductions reliées à l'emploi	13 500	58 098	6 000	16 495	19 500	74 592
34	Versements à un REER	109 165	469 263	86 943	278 973	196 108	748 235
35	Pension alimentaire déductible	4 188	18 862	149	559	4 337	19 421
36	Frais de déménagement	926	4 956	457	1 837	1 383	6 794
37	Dépenses pour revenus de placements	9 540	16 460	5 169	5 499	14 709	21 959
38	Pertes, placements dans une entreprise	301	4 942	106	1 148	407	6 090
39	Déduction pour résidents d'une région éloignée	1 763	6 075	928	3 045	2 691	9 120
40	Déduction relative aux ressources	191	1 682	73	376	264	2 058
41	Autres déductions	44 623	45 518	43 933	37 478	88 555	82 996
42	Déductions - calcul du revenu net	181 791	776 889	161 670	454 020	343 461	1 230 907
43	**REVENU NET**	**264 252**	**10 598 675**	**248 445**	**6 822 765**	**512 698**	**17 421 440**

TABLEAU 3 (suite)
Statistiques fiscales détaillées selon l'âge et le sexe
Québec - 2003
(nombre de contribuables; montants en milliers de dollars)

		35 à 39 ans					
		Hommes		Femmes		Total	
	Composantes	Nombre	Montant	Nombre	Montant	Nombre	Montant
	CALCUL DU REVENU IMPOSABLE						
44	Rajustement de déductions	1 123	1 417	1 278	1 182	2 401	2 600
45	Arrérages de pension alimentaire					26	56
46	Total des montants des lignes 43, 44 et 45	264 279	10 600 148	248 527	6 823 948	512 807	17 424 096
47	Déductions pour investissements stratégiques	1 295	6 784	418	1 439	1 713	8 223
48	Pertes d'autres années, autres qu'en capital	340	3 293	235	2 299	575	5 591
49	Pertes nettes en capital d'autres années	1 438	4 624	500	1 026	1 938	5 650
50	Exemption sur gains en capital imposables	506	29 406	187	8 880	693	38 287
51	Déduction pour un Indien	1 230	30 039	1 350	29 175	2 580	59 214
52	Déduction relative à certains revenus	20 754	130 808	15 754	84 782	36 508	215 592
53	Déductions diverses	1 798	67 771	920	14 050	2 718	81 822
54	Déductions - calcul du revenu imposable	26 866	272 725	19 155	141 652	46 022	414 379
55	**REVENU IMPOSABLE**	**261 161**	**10 329 856**	**245 630**	**6 684 066**	**506 792**	**17 013 921**
	CALCUL DES CRÉDITS D'IMPÔT NON REMBOURSABLES						
56	Montant de base	268 002	1 640 663	265 460	1 627 330	533 462	3 267 994
57	Montant forfaitaire	194 198	557 350	216 950	622 647	411 148	1 179 996
58	Montant en raison de l'âge, pour personne vivant seule ou pour revenus de retraite	24 348	23 295	32 370	32 179	56 718	55 474
59	Montant pour enfants à charge ou autres personnes	119 236	594 024	87 145	430 125	206 381	1 024 149
60	Cotisations permises au RRQ et au RPC	70 278	119 086	46 018	76 495	116 296	195 580
61	Cotisations réelles au RRQ et au RPC	230 747	330 246	202 032	236 027	432 779	566 272
62	Cotisations à l'assurance-emploi	64 476	49 945	43 561	32 922	108 037	82 868
63	Cotisations au FSS	9 430	2 942	4 572	1 631	14 002	4 574
64	Cotisations syndicales ou professionnelles	57 583	45 322	38 847	30 721	96 431	76 043
65	Montant pour déficience mentale ou physique	1 623	3 562	1 368	3 006	2 991	6 568
66	Frais soins médicaux non dispensés dans votre région	195	275	203	290	398	566
67	Montant pour frais médicaux	50 945	50 946	37 864	41 236	88 808	92 181
68	Montant pour frais de scolarité ou d'examen	8 349	12 544	9 125	12 235	17 474	24 779
69	Montant pour intérêts payés sur prêt étudiant	7 157	6 595	5 651	5 095	12 808	11 691
70	Montant pour déficience mentale ou physique transféré par une personne à charge	2 152	4 904	1 132	2 493	3 284	7 398
71	Dons de bienfaisance, dons au gouvernement et autres dons	61 400	27 018	42 967	12 690	104 367	39 708
72	Total des montants accordés	268 002	3 146 026	265 460	2 936 354	533 462	6 082 382
73	**TOTAL DES CRÉDITS D'IMPÔT NON REMBOURSABLES**	**268 002**	**627 721**	**265 460**	**586 239**	**533 462**	**1 213 960**

TABLEAU 3 (suite)
Statistiques fiscales détaillées selon l'âge et le sexe
Québec - 2003
(nombre de contribuables; montants en milliers de dollars)

	Composantes	35 à 39 ans					
		Hommes		Femmes		Total	
		Nombre	Montant	Nombre	Montant	Nombre	Montant
	CALCUL DE L'IMPÔT ET DES COTISATIONS À PAYER						
74	Impôt sur le revenu imposable	261 161	1 897 706	245 630	1 169 574	506 792	3 067 280
75	Crédit d'impôt contrib. à des partis politiques	2 138	342	1 012	160	3 150	502
76	Crédit d'impôt pour dividendes	16 555	25 121	8 390	8 319	24 945	33 440
77	Réduction d'impôt à l'égard de la famille	78 691	63 339	46 465	34 493	125 157	97 832
78	Crédit d'impôt d'actions de Capital régional et coopératif Desjardins	1 259	1 434	951	1 008	2 210	2 443
79	Crédit d'impôt rel. à un fonds de travailleurs	16 991	5 961	9 648	2 541	26 639	8 502
80	Impôt à payer	198 255	1 204 187	157 588	653 997	355 843	1 858 183
81	Versements ant. du crédit maintien à domicile						
82	Versements ant. du crédit pour frais de garde et impôts spéciaux	141	21	298	178	439	199
83	Cotisations au RRQ pour un travail autonome	21 413	33 335	18 916	22 636	40 330	55 971
84	Cotisations au FSS	28 497	5 101	19 995	2 907	48 493	8 008
85	Cotisation au Régime d'assurance médicaments	52 891	18 839	33 294	10 102	86 185	28 941
86	**IMPÔT ET COTISATIONS À PAYER**	**219 379**	**1 261 483**	**178 556**	**689 821**	**397 935**	**1 951 304**
	CALCUL DU REMBOURSEMENT OU DU SOLDE DÛ						
87	Impôt du Québec retenu à la source	217 810	1 274 497	193 809	694 622	411 619	1 969 119
88	Cotisations payées en trop, RRQ et RPC	100 587	10 586	112 268	6 512	212 855	17 098
89	Impôt payé par acomptes provisionnels	8 405	87 666	5 624	51 451	14 029	139 117
90	Impôt retenu pour une autre province	5 219	24 003	4 324	15 066	9 543	39 069
91	Crédit d'impôt pour frais de garde d'enfants	37 760	17 553	69 876	34 606	107 636	52 159
92	Remboursement TVQ salariés et sociétés	10 724	1 877	9 888	697	20 612	2 574
93	Remboursement d'impôts fonciers	33 587	6 714	39 285	8 818	72 872	15 532
94	Autres crédits	6 835	3 569	7 971	3 136	14 806	6 706
95	Impôt payé et autres crédits	239 910	1 426 465	221 016	814 913	460 927	2 241 377
96	**SOLDE DÛ**	**55 333**	**100 110**	**45 464**	**54 035**	**100 798**	**154 145**
97	Somme jointe	16 089	34 109	12 495	17 341	28 584	51 451
98	**REMBOURSEMENT**	**191 677**	**- 265 091**	**181 073**	**- 179 127**	**372 751**	**- 444 218**
99	Remboursement anticipé	12 893	15 272	12 008	11 133	24 901	26 406

TABLEAU 3 (suite)
Statistiques fiscales détaillées selon l'âge et le sexe
Québec - 2003
(nombre de contribuables; montants en milliers de dollars)

		40 à 44 ans					
		Hommes		Femmes		Total	
	Composantes	Nombre	Montant	Nombre	Montant	Nombre	Montant
1	Contribuables imposables	235 963		194 271		430 234	
2	Contribuables non imposables	76 334		115 576		191 909	
3	Régime d'imposition simplifié	218 529		250 644		469 172	
4	Régime d'imposition général	93 768		59 204		152 972	
5	Tous les contribuables	312 297		309 848		622 145	
	CALCUL DU REVENU TOTAL						
6	Revenus d'emploi (relevé 1, case A)	259 359	11 877 925	241 535	7 419 386	500 894	19 297 310
7	Correction des revenus d'emploi	16 641	1 413	1 087	306	17 728	1 720
8	Autres revenus d'emploi	22 072	85 922	16 535	54 374	38 607	140 297
9	Prestations d'assurance-emploi	52 434	278 688	46 812	187 300	99 246	465 989
10	Pension de sécurité de vieillesse	-	-	-	-	-	-
11	Sommes reçues en vertu du RRQ ou du RPC	3 841	21 775	6 441	35 969	10 282	57 745
12	Prestations d'un régime de retraite, REER, FEER	3 451	29 382	2 757	13 784	6 208	43 166
13	Dividendes imposables de sociétés canadiennes	42 158	355 465	33 349	113 010	75 506	468 475
14	Intérêts de source canadienne et autres rev. plac.	54 586	65 319	63 601	55 645	118 187	120 965
15	Revenus nets, location biens immeubles	27 202	51 566	18 432	24 744	45 634	76 311
16	Gains en capital imposables	13 515	111 466	10 430	38 419	23 945	149 885
17	Pension alimentaire reçue	233	1 303	6 621	41 192	6 854	42 495
18	Aide financière de dernier recours	26 805	149 209	26 877	149 973	53 683	299 183
19	Indemnités rempl. revenu, vers. sup. fédéraux	19 632	136 577	10 596	59 217	30 228	195 797
20	Autres revenus	47 048	221 334	43 733	158 359	90 781	379 692
21	Revenus nets d'affaires	27 808	366 311	22 337	216 774	50 146	583 086
22	Revenus nets d'agriculture ou de pêche	4 886	47 105	2 075	15 341	6 961	62 446
23	Revenus nets de profession	6 729	535 491	5 939	266 195	12 668	801 677
24	Revenus nets de travail à commission	2 487	59 587	1 638	24 490	4 125	84 076
25	Revenus d'une société d'associés alloués à un associé retiré						
26	Revenus d'une société d'associés déterminés	755	1 581	430	756	1 185	2 336
27	Prov. 02 rel. au rev. d'entr. ou prof.	3 943	55 434	2 278	22 178	6 221	77 611
28	Prov. 03 rel. au rev. d'entr. ou prof.	3 753	32 569	2 160	13 028	5 913	45 597
29	Prov. 02 moins prov. 03	3 913	22 864	2 259	9 150	6 172	32 014
30	Revenus d'entreprise	41 572	1 032 942	31 873	532 692	73 445	1 565 627
31	**REVENU TOTAL**	**312 297**	**14 420 415**	**309 848**	**8 884 520**	**622 145**	**23 304 938**
	CALCUL DU REVENU NET						
32	Cotisations à un RPA	95 038	200 961	101 061	146 449	196 100	347 410
33	Dépenses et déductions reliées à l'emploi	15 614	71 373	6 395	17 730	22 009	89 103
34	Versements à un REER	132 825	613 885	106 311	355 532	239 136	969 416
35	Pension alimentaire déductible	7 627	41 960	245	909	7 872	42 869
36	Frais de déménagement	833	5 163	427	1 914	1 260	7 077
37	Dépenses pour revenus de placements	14 293	26 846	8 145	8 372	22 438	35 218
38	Pertes, placements dans une entreprise	351	6 013	118	1 704	469	7 717
39	Déduction pour résidents d'une région éloignée	2 070	7 182	979	3 115	3 049	10 297
40	Déduction relative aux ressources	347	2 375	123	655	470	3 030
41	Autres déductions	51 803	62 178	46 168	49 153	97 970	111 331
42	Déductions - calcul du revenu net	218 887	1 037 935	190 325	585 533	409 212	1 623 467
43	**REVENU NET**	**308 126**	**13 394 584**	**291 518**	**8 306 279**	**599 644**	**21 700 864**

TABLEAU 3 (suite)
Statistiques fiscales détaillées selon l'âge et le sexe
Québec - 2003
(nombre de contribuables; montants en milliers de dollars)

		40 à 44 ans					
		Hommes		Femmes		Total	
	Composantes	Nombre	Montant	Nombre	Montant	Nombre	Montant
	CALCUL DU REVENU IMPOSABLE						
44	Rajustement de déductions	1 141	1 261	1 289	1 348	2 430	2 610
45	Arrérages de pension alimentaire	31	71	-	-	31	71
46	Total des montants des lignes 43, 44 et 45	308 155	13 395 916	291 593	8 307 627	599 748	21 703 545
47	Déductions pour investissements stratégiques	1 834	9 751	590	2 307	2 424	12 058
48	Pertes d'autres années, autres qu'en capital	492	4 933	316	2 673	808	7 605
49	Pertes nettes en capital d'autres années	2 184	6 746	913	1 695	3 097	8 442
50	Exemption sur gains en capital imposables	719	44 721	257	14 947	976	59 669
51	Déduction pour un Indien	1 031	26 590	1 217	27 319	2 248	53 909
52	Déduction relative à certains revenus	21 784	148 552	13 324	72 652	35 108	221 206
53	Déductions diverses	2 092	66 644	1 115	17 444	3 207	84 088
54	Déductions - calcul du revenu imposable	29 424	307 938	17 505	139 040	46 929	446 980
55	**REVENU IMPOSABLE**	**305 236**	**13 090 303**	**289 304**	**8 170 034**	**594 540**	**21 260 338**
	CALCUL DES CRÉDITS D'IMPÔT NON REMBOURSABLES						
56	Montant de base	312 297	1 912 510	309 848	1 900 059	622 145	3 812 570
57	Montant forfaitaire	218 529	627 177	250 644	719 348	469 172	1 346 525
58	Montant en raison de l'âge, pour personne vivant seule ou pour revenus de retraite	28 997	27 787	38 750	38 214	67 747	66 001
59	Montant pour enfants à charge ou autres personnes	141 070	686 973	90 281	410 380	231 351	1 097 353
60	Cotisations permises au RRQ et au RPC	90 031	154 123	56 744	95 575	146 774	249 698
61	Cotisations réelles au RRQ et au RPC	269 712	397 889	240 214	287 702	509 926	685 591
62	Cotisations à l'assurance-emploi	81 222	63 728	53 549	41 184	134 770	104 912
63	Cotisations au FSS	13 657	4 537	5 755	1 914	19 412	6 451
64	Cotisations syndicales ou professionnelles	75 438	60 868	48 992	38 627	124 430	99 496
65	Montant pour déficience mentale ou physique	2 419	5 313	2 054	4 508	4 473	9 822
66	Frais soins médicaux non dispensés dans votre région	244	327	258	278	502	605
67	Montant pour frais médicaux	67 642	76 276	49 803	58 269	117 445	134 545
68	Montant pour frais de scolarité ou d'examen	7 666	9 287	9 283	11 027	16 949	20 314
69	Montant pour intérêts payés sur prêt étudiant	3 210	3 070	2 982	2 614	6 192	5 684
70	Montant pour déficience mentale ou physique transféré par une personne à charge	2 938	6 744	1 340	2 932	4 278	9 676
71	Dons de bienfaisance, dons au gouvernement et autres dons	85 762	43 842	58 163	19 634	143 925	63 477
72	Total des montants accordés	312 297	3 690 684	309 848	3 350 079	622 145	7 040 766
73	**TOTAL DES CRÉDITS D'IMPÔT NON REMBOURSABLES**	**312 297**	**736 546**	**309 847**	**668 937**	**622 144**	**1 405 483**

TABLEAU 3 (suite)
Statistiques fiscales détaillées selon l'âge et le sexe
Québec - 2003
(nombre de contribuables; montants en milliers de dollars)

	Composantes	40 à 44 ans					
		Hommes		Femmes		Total	
		Nombre	Montant	Nombre	Montant	Nombre	Montant
	CALCUL DE L'IMPÔT ET DES COTISATIONS À PAYER						
74	Impôt sur le revenu imposable	305 236	2 443 791	289 304	1 435 879	594 540	3 879 670
75	Crédit d'impôt contrib. à des partis politiques	3 272	525	1 588	237	4 860	762
76	Crédit d'impôt pour dividendes	24 414	37 508	13 000	11 565	37 415	49 073
77	Réduction d'impôt à l'égard de la famille	89 858	70 517	52 904	39 070	142 763	109 587
78	Crédit d'impôt d'actions de Capital régional et coopératif Desjardins	2 262	2 610	1 865	2 049	4 127	4 658
79	Crédit d'impôt rel. à un fonds de travailleurs	24 658	9 362	14 539	4 172	39 197	13 534
80	Impôt à payer	235 963	1 612 096	194 271	825 970	430 234	2 438 067
81	Versements ant. du crédit maintien à domicile						
82	Versements ant. du crédit pour frais de garde et impôts spéciaux	107	17	176	85	283	102
83	Cotisations au RRQ pour un travail autonome	27 318	44 409	21 743	26 676	49 062	71 085
84	Cotisations au FSS	38 840	7 550	22 212	3 500	61 051	11 050
85	Cotisation au Régime d'assurance médicaments	58 932	21 892	39 629	12 420	98 561	34 313
86	**IMPÔT ET COTISATIONS À PAYER**	**260 525**	**1 685 965**	**216 546**	**868 653**	**477 071**	**2 554 618**
	CALCUL DU REMBOURSEMENT OU DU SOLDE DÛ						
87	Impôt du Québec retenu à la source	251 712	1 643 409	229 039	871 987	480 751	2 515 396
88	Cotisations payées en trop, RRQ et RPC	106 744	11 758	125 410	6 620	232 154	18 377
89	Impôt payé par acomptes provisionnels	12 087	138 435	7 597	62 267	19 685	200 701
90	Impôt retenu pour une autre province	5 892	31 142	4 876	17 786	10 768	48 928
91	Crédit d'impôt pour frais de garde d'enfants	38 672	15 294	57 632	23 904	96 304	39 198
92	Remboursement TVQ salariés et sociétés	11 898	2 228	9 823	713	21 721	2 941
93	Remboursement d'impôts fonciers	40 149	8 388	48 098	11 047	88 247	19 435
94	Autres crédits	9 087	4 757	9 873	3 646	18 960	8 402
95	Impôt payé et autres crédits	279 544	1 855 410	258 437	997 975	537 980	2 853 385
96	**SOLDE DÛ**	**67 626**	**138 647**	**56 880**	**64 737**	**124 506**	**203 384**
97	Somme jointe	20 315	47 235	16 611	20 840	36 926	68 075
98	**REMBOURSEMENT**	**221 244**	**- 308 091**	**208 839**	**- 194 059**	**430 082**	**- 502 150**
99	Remboursement anticipé	15 242	17 816	13 496	12 250	28 738	30 067

TABLEAU 3 (suite)
Statistiques fiscales détaillées selon l'âge et le sexe
Québec - 2003
(nombre de contribuables; montants en milliers de dollars)

		45 à 49 ans					
		Hommes		Femmes		Total	
	Composantes	Nombre	Montant	Nombre	Montant	Nombre	Montant
1	Contribuables imposables	233 261		198 914		432 175	
2	Contribuables non imposables	69 001		101 255		170 257	
3	Régime d'imposition simplifié	200 013		236 945		436 958	
4	Régime d'imposition général	102 249		63 226		165 475	
5	Tous les contribuables	302 263		300 171		602 433	
	CALCUL DU REVENU TOTAL						
6	Revenus d'emploi (relevé 1, case A)	247 017	11 898 239	232 580	7 383 726	479 597	19 281 964
7	Correction des revenus d'emploi	15 000	1 483	1 072	385	16 072	1 869
8	Autres revenus d'emploi	21 645	98 371	15 898	56 906	37 543	155 277
9	Prestations d'assurance-emploi	47 589	257 964	40 761	150 742	88 350	408 705
10	Pension de sécurité de vieillesse	-	-	-	-	-	-
11	Sommes reçues en vertu du RRQ ou du RPC	6 146	42 439	10 988	74 510	17 134	116 948
12	Prestations d'un régime de retraite, REER, FEER	5 047	51 329	4 732	29 376	9 779	80 705
13	Dividendes imposables de sociétés canadiennes	48 772	363 226	38 065	114 940	86 836	478 166
14	Intérêts de source canadienne et autres rev. plac.	64 402	94 390	74 998	84 478	139 400	178 867
15	Revenus nets, location biens immeubles	28 676	76 718	19 191	32 276	47 867	108 994
16	Gains en capital imposables	15 195	120 590	11 634	48 099	26 829	168 689
17	Pension alimentaire reçue	275	1 727	5 758	45 006	6 033	46 732
18	Aide financière de dernier recours	25 887	155 275	25 060	146 960	50 948	302 235
19	Indemnités rempl. revenu, vers. sup. fédéraux	18 664	145 662	9 851	55 225	28 515	200 890
20	Autres revenus	42 384	234 894	39 879	165 927	82 263	400 821
21	Revenus nets d'affaires	26 466	364 367	19 512	190 376	45 979	554 742
22	Revenus nets d'agriculture ou de pêche	5 104	46 271	2 005	14 726	7 109	60 997
23	Revenus nets de profession	7 597	600 752	5 610	222 000	13 207	822 754
24	Revenus nets de travail à commission	2 629	66 060	1 666	31 188	4 295	97 248
25	Revenus d'une société d'associés alloués à un associé retiré					11	137
26	Revenus d'une société d'associés déterminés	1 079	1 356	626	548	1 705	1 904
27	Prov. 02 rel. au rev. d'entr. ou prof.	4 909	77 276	2 097	20 529	7 006	97 805
28	Prov. 03 rel. au rev. d'entr. ou prof.	4 714	45 511	2 011	12 051	6 725	57 561
29	Prov. 02 moins prov. 03	4 866	31 766	2 083	8 478	6 949	40 243
30	Revenus d'entreprise	41 512	1 110 625	28 867	467 397	70 379	1 578 023
31	**REVENU TOTAL**	**302 263**	**14 653 065**	**300 171**	**8 856 112**	**602 433**	**23 509 180**
	CALCUL DU REVENU NET						
32	Cotisations à un RPA	101 225	226 600	106 539	164 865	207 763	391 464
33	Dépenses et déductions reliées à l'emploi	14 525	65 826	5 631	14 219	20 156	80 045
34	Versements à un REER	131 794	626 766	109 861	371 601	241 655	998 366
35	Pension alimentaire déductible	8 007	53 863	211	823	8 218	54 686
36	Frais de déménagement	606	3 879	361	1 581	967	5 460
37	Dépenses pour revenus de placements	16 911	32 772	9 997	11 447	26 908	44 219
38	Pertes, placements dans une entreprise	371	7 256	130	1 870	501	9 127
39	Déduction pour résidents d'une région éloignée	2 091	7 501	931	2 951	3 022	10 452
40	Déduction relative aux ressources	476	3 758	150	622	626	4 379
41	Autres déductions	48 662	75 097	38 906	53 198	87 568	128 295
42	Déductions - calcul du revenu net	215 389	1 103 318	185 747	623 176	401 137	1 726 494
43	**REVENU NET**	**298 259**	**13 561 762**	**282 787**	**8 240 473**	**581 046**	**21 802 238**

TABLEAU 3 (suite)
Statistiques fiscales détaillées selon l'âge et le sexe
Québec - 2003
(nombre de contribuables; montants en milliers de dollars)

		45 à 49 ans					
		Hommes		Femmes		Total	
	Composantes	Nombre	Montant	Nombre	Montant	Nombre	Montant
	CALCUL DU REVENU IMPOSABLE						
44	Rajustement de déductions	973	1 042	1 166	1 244	2 139	2 286
45	Arrérages de pension alimentaire					27	89
46	Total des montants des lignes 43, 44 et 45	298 279	13 562 891	282 864	8 241 719	581 143	21 804 613
47	Déductions pour investissements stratégiques	2 021	12 992	634	2 752	2 655	15 744
48	Pertes d'autres années, autres qu'en capital	576	6 668	385	3 553	961	10 221
49	Pertes nettes en capital d'autres années	2 667	8 857	1 135	2 115	3 802	10 972
50	Exemption sur gains en capital imposables	794	45 798	291	16 278	1 085	62 077
51	Déduction pour un Indien	809	22 375	912	22 942	1 721	45 317
52	Déduction relative à certains revenus	19 667	150 432	11 311	61 943	30 978	212 377
53	Déductions diverses	2 320	73 082	1 197	15 436	3 517	88 517
54	Déductions - calcul du revenu imposable	28 028	320 205	15 611	125 021	43 639	445 229
55	**REVENU IMPOSABLE**	**295 756**	**13 245 166**	**281 130**	**8 117 908**	**576 886**	**21 363 076**
	CALCUL DES CRÉDITS D'IMPÔT NON REMBOURSABLES						
56	Montant de base	302 263	1 852 883	300 171	1 841 159	602 433	3 694 042
57	Montant forfaitaire	200 013	574 039	236 945	680 031	436 958	1 254 070
58	Montant en raison de l'âge, pour personne vivant seule ou pour revenus de retraite	27 964	27 099	36 397	35 760	64 361	62 859
59	Montant pour enfants à charge ou autres personnes	104 900	447 726	55 774	223 983	160 673	671 709
60	Cotisations permises au RRQ et au RPC	98 979	171 135	61 022	103 940	160 000	275 074
61	Cotisations réelles au RRQ et au RPC	258 865	389 588	231 279	283 069	490 143	672 656
62	Cotisations à l'assurance-emploi	89 488	70 927	58 062	45 181	147 549	116 109
63	Cotisations au FSS	14 929	5 079	5 999	1 789	20 928	6 868
64	Cotisations syndicales ou professionnelles	85 259	69 903	54 044	42 368	139 302	112 271
65	Montant pour déficience mentale ou physique	2 824	6 207	2 491	5 477	5 315	11 684
66	Frais soins médicaux non dispensés dans votre région	318	442	250	288	568	730
67	Montant pour frais médicaux	70 614	85 105	52 374	64 137	122 988	149 242
68	Montant pour frais de scolarité ou d'examen	6 656	7 172	8 288	8 858	14 944	16 030
69	Montant pour intérêts payés sur prêt étudiant	1 439	1 399	1 703	1 491	3 142	2 889
70	Montant pour déficience mentale ou physique transféré par une personne à charge	2 651	6 003	1 195	2 612	3 846	8 615
71	Dons de bienfaisance, dons au gouvernement et autres dons	94 064	52 508	63 276	22 657	157 340	75 165
72	Total des montants accordés	302 263	3 383 663	300 171	3 084 629	602 433	6 468 293
73	**TOTAL DES CRÉDITS D'IMPÔT NON REMBOURSABLES**	**302 263**	**675 561**	**300 171**	**615 970**	**602 433**	**1 291 532**

TABLEAU 3 (suite)
Statistiques fiscales détaillées selon l'âge et le sexe
Québec - 2003
(nombre de contribuables; montants en milliers de dollars)

	Composantes	45 à 49 ans					
		Hommes		Femmes		Total	
		Nombre	Montant	Nombre	Montant	Nombre	Montant
	CALCUL DE L'IMPÔT ET DES COTISATIONS À PAYER						
74	Impôt sur le revenu imposable	295 756	2 494 367	281 130	1 429 718	576 886	3 924 086
75	Crédit d'impôt contrib. à des partis politiques	4 337	684	1 864	265	6 201	949
76	Crédit d'impôt pour dividendes	29 143	38 363	15 484	11 631	44 628	49 994
77	Réduction d'impôt à l'égard de la famille	70 056	53 538	37 860	28 010	107 917	81 548
78	Crédit d'impôt d'actions de Capital régional et coopératif Desjardins	3 506	4 076	2 698	2 963	6 204	7 038
79	Crédit d'impôt rel. à un fonds de travailleurs	30 390	12 638	19 105	6 170	49 495	18 808
80	Impôt à payer	233 261	1 722 264	198 914	859 431	432 175	2 581 695
81	Versements ant. du crédit maintien à domicile						
82	Versements ant. du crédit pour frais de garde et impôts spéciaux	66	9	80	37	146	46
83	Cotisations au RRQ pour un travail autonome	26 979	45 890	19 067	23 867	46 047	69 757
84	Cotisations au FSS	41 561	8 445	22 644	3 490	64 204	11 935
85	Cotisation au Régime d'assurance médicaments	53 484	20 403	39 449	12 676	92 933	33 080
86	**IMPÔT ET COTISATIONS À PAYER**	**254 670**	**1 797 014**	**217 232**	**899 503**	**471 901**	**2 696 516**
	CALCUL DU REMBOURSEMENT OU DU SOLDE DÛ						
87	Impôt du Québec retenu à la source	241 078	1 693 021	222 758	884 569	463 836	2 577 589
88	Cotisations payées en trop, RRQ et RPC	95 145	10 600	117 449	5 900	212 594	16 500
89	Impôt payé par acomptes provisionnels	14 386	163 135	8 997	61 317	23 383	224 453
90	Impôt retenu pour une autre province	5 470	30 033	4 377	16 719	9 847	46 752
91	Crédit d'impôt pour frais de garde d'enfants	20 548	7 327	23 152	9 087	43 700	16 414
92	Remboursement TVQ salariés et sociétés	11 082	2 094	9 609	573	20 691	2 666
93	Remboursement d'impôts fonciers	39 038	8 328	47 109	10 670	86 147	18 998
94	Autres crédits	9 526	4 631	10 178	3 503	19 704	8 134
95	Impôt payé et autres crédits	269 205	1 919 170	248 634	992 343	517 838	2 911 513
96	**SOLDE DÛ**	**70 077**	**149 449**	**60 131**	**67 036**	**130 208**	**216 485**
97	Somme jointe	22 457	54 155	19 059	22 634	41 516	76 789
98	**REMBOURSEMENT**	**208 634**	**- 271 605**	**195 945**	**- 159 876**	**404 579**	**- 431 482**
99	Remboursement anticipé	15 087	16 539	12 068	10 004	27 155	26 544

TABLEAU 3 (suite)
Statistiques fiscales détaillées selon l'âge et le sexe
Québec - 2003
(nombre de contribuables; montants en milliers de dollars)

		50 à 54 ans					
		Hommes		Femmes		Total	
	Composantes	Nombre	Montant	Nombre	Montant	Nombre	Montant
1	Contribuables imposables	204 277		166 917		371 194	
2	Contribuables non imposables	59 946		94 349		154 295	
3	Régime d'imposition simplifié	172 832		208 223		381 055	
4	Régime d'imposition général	91 391		53 044		144 435	
5	Tous les contribuables	264 223		261 267		525 490	
	CALCUL DU REVENU TOTAL						
6	Revenus d'emploi (relevé 1, case A)	208 045	10 060 743	188 257	5 819 066	396 302	15 879 808
7	Correction des revenus d'emploi	12 503	2 139	1 005	367	13 508	2 508
8	Autres revenus d'emploi	18 816	104 534	12 674	51 267	31 490	155 801
9	Prestations d'assurance-emploi	38 228	208 082	31 836	116 731	70 064	324 813
10	Pension de sécurité de vieillesse	-	-	-	-	-	-
11	Sommes reçues en vertu du RRQ ou du RPC	9 003	67 903	15 619	112 385	24 622	180 287
12	Prestations d'un régime de retraite, REER, FEER	12 285	228 244	10 838	127 696	23 123	355 940
13	Dividendes imposables de sociétés canadiennes	48 532	355 932	37 137	106 857	85 668	462 790
14	Intérêts de source canadienne et autres rev. plac.	67 829	128 072	77 390	113 400	145 218	241 473
15	Revenus nets, location biens immeubles	27 454	99 554	17 865	39 652	45 319	139 205
16	Gains en capital imposables	14 818	119 039	11 773	46 508	26 591	165 547
17	Pension alimentaire reçue	213	1 845	3 933	38 068	4 146	39 914
18	Aide financière de dernier recours	22 637	136 254	24 278	149 732	46 916	285 986
19	Indemnités rempl. revenu, vers. sup. fédéraux	15 687	138 586	8 060	48 181	23 748	186 769
20	Autres revenus	37 563	266 776	35 999	174 712	73 563	441 488
21	Revenus nets d'affaires	23 653	311 187	16 468	154 073	40 121	465 258
22	Revenus nets d'agriculture ou de pêche	4 825	35 220	1 685	10 920	6 510	46 141
23	Revenus nets de profession	7 163	528 018	4 267	136 035	11 430	664 064
24	Revenus nets de travail à commission	2 681	66 833	1 497	31 580	4 178	98 414
25	Revenus d'une société d'associés alloués à un associé retiré					16	1
26	Revenus d'une société d'associés déterminés	1 353	2 968	778	860	2 131	3 829
27	Prov. 02 rel. au rev. d'entr. ou prof.	4 572	72 761	1 547	13 113	6 119	85 874
28	Prov. 03 rel. au rev. d'entr. ou prof.	4 396	42 526	1 474	7 678	5 870	50 205
29	Prov. 02 moins prov. 03	4 544	30 235	1 532	5 435	6 076	35 670
30	Revenus d'entreprise	38 316	974 475	24 209	338 901	62 525	1 313 383
31	**REVENU TOTAL**	**264 223**	**12 892 302**	**261 267**	**7 283 665**	**525 490**	**20 175 972**
	CALCUL DU REVENU NET						
32	Cotisations à un RPA	92 337	218 827	89 075	145 635	181 413	364 462
33	Dépenses et déductions reliées à l'emploi	11 779	53 475	4 486	9 674	16 265	63 149
34	Versements à un REER	114 866	562 129	94 556	323 254	209 422	885 382
35	Pension alimentaire déductible	6 030	48 462	120	597	6 150	49 059
36	Frais de déménagement	402	2 221	233	946	635	3 167
37	Dépenses pour revenus de placements	17 289	37 619	10 367	13 591	27 656	51 210
38	Pertes, placements dans une entreprise	320	6 636	146	1 839	466	8 475
39	Déduction pour résidents d'une région éloignée	1 839	6 823	823	2 765	2 662	9 588
40	Déduction relative aux ressources	538	3 632	117	487	655	4 119
41	Autres déductions	42 579	89 936	31 307	62 752	73 886	152 688
42	Déductions - calcul du revenu net	186 957	1 029 759	153 231	561 541	340 188	1 591 300
43	**REVENU NET**	**260 294**	**11 879 201**	**243 331**	**6 728 455**	**503 626**	**18 607 661**

TABLEAU 3 (suite)
Statistiques fiscales détaillées selon l'âge et le sexe
Québec - 2003
(nombre de contribuables; montants en milliers de dollars)

		50 à 54 ans					
		Hommes		Femmes		Total	
	Composantes	Nombre	Montant	Nombre	Montant	Nombre	Montant
	CALCUL DU REVENU IMPOSABLE						
44	Rajustement de déductions	879	805	838	886	1 717	1 690
45	Arrérages de pension alimentaire	19	111	-	-	19	111
46	Total des montants des lignes 43, 44 et 45	260 323	11 880 116	243 376	6 729 341	503 700	18 609 462
47	Déductions pour investissements stratégiques	1 735	10 602	555	2 509	2 290	13 111
48	Pertes d'autres années, autres qu'en capital	553	4 483	338	2 772	891	7 255
49	Pertes nettes en capital d'autres années	2 679	9 917	1 265	2 613	3 944	12 530
50	Exemption sur gains en capital imposables	704	40 819	296	15 968	1 000	56 787
51	Déduction pour un Indien	542	15 388	590	14 086	1 132	29 474
52	Déduction relative à certains revenus	16 175	140 815	8 650	50 667	24 826	191 484
53	Déductions diverses	2 117	61 775	1 231	13 719	3 348	75 495
54	Déductions - calcul du revenu imposable	23 767	283 800	12 678	102 335	36 445	386 139
55	**REVENU IMPOSABLE**	**258 192**	**11 598 473**	**242 165**	**6 628 007**	**500 357**	**18 226 484**
	CALCUL DES CRÉDITS D'IMPÔT NON REMBOURSABLES						
56	Montant de base	264 223	1 620 523	261 267	1 603 226	525 490	3 223 750
57	Montant forfaitaire	172 832	496 028	208 223	597 600	381 055	1 093 628
58	Montant en raison de l'âge, pour personne vivant seule ou pour revenus de retraite	24 732	24 557	35 775	36 086	60 507	60 643
59	Montant pour enfants à charge ou autres personnes	49 488	190 713	21 614	80 053	71 103	270 767
60	Cotisations permises au RRQ et au RPC	88 338	153 294	50 927	87 075	139 264	240 369
61	Cotisations réelles au RRQ et au RPC	218 296	328 635	184 870	222 729	403 166	551 365
62	Cotisations à l'assurance-emploi	79 825	63 622	48 573	38 061	128 397	101 684
63	Cotisations au FSS	14 661	4 971	5 947	1 467	20 608	6 438
64	Cotisations syndicales ou professionnelles	77 017	63 820	45 705	36 374	122 722	100 194
65	Montant pour déficience mentale ou physique	3 152	6 926	2 795	6 134	5 947	13 060
66	Frais soins médicaux non dispensés dans votre région	271	374	225	300	496	674
67	Montant pour frais médicaux	64 295	80 344	46 778	57 290	111 073	137 634
68	Montant pour frais de scolarité ou d'examen	4 277	4 416	4 946	4 964	9 223	9 380
69	Montant pour intérêts payés sur prêt étudiant	660	663	758	667	1 418	1 329
70	Montant pour déficience mentale ou physique transféré par une personne à charge	1 914	4 304	998	2 167	2 912	6 471
71	Dons de bienfaisance, dons au gouvernement et autres dons	88 616	54 015	57 075	22 749	145 691	76 764
72	Total des montants accordés	264 223	2 773 025	261 267	2 577 783	525 490	5 350 809
73	**TOTAL DES CRÉDITS D'IMPÔT NON REMBOURSABLES**	**264 223**	**553 746**	**261 267**	**514 862**	**525 490**	**1 068 608**

TABLEAU 3 (suite)
Statistiques fiscales détaillées selon l'âge et le sexe
Québec - 2003
(nombre de contribuables; montants en milliers de dollars)

	Composantes	50 à 54 ans					
		Hommes		Femmes		Total	
		Nombre	Montant	Nombre	Montant	Nombre	Montant
	CALCUL DE L'IMPÔT ET DES COTISATIONS À PAYER						
74	Impôt sur le revenu imposable	258 192	2 190 940	242 165	1 163 343	500 357	3 354 284
75	Crédit d'impôt contrib. à des partis politiques	4 782	690	1 954	239	6 736	929
76	Crédit d'impôt pour dividendes	28 445	37 469	14 478	10 629	42 924	48 098
77	Réduction d'impôt à l'égard de la famille	36 620	28 716	16 739	12 434	53 359	41 151
78	Crédit d'impôt d'actions de Capital régional et coopératif Desjardins	3 934	4 638	2 692	3 042	6 626	7 680
79	Crédit d'impôt rel. à un fonds de travailleurs	30 862	14 109	20 508	7 642	51 370	21 751
80	Impôt à payer	204 277	1 546 376	166 917	703 374	371 194	2 249 750
81	Versements ant. du crédit maintien à domicile						
82	Versements ant. du crédit pour frais de garde et impôts spéciaux	33	4	37	7	70	11
83	Cotisations au RRQ pour un travail autonome	24 545	41 105	15 707	18 487	40 253	59 593
84	Cotisations au FSS	44 587	9 009	25 421	3 484	70 007	12 493
85	Cotisation au Régime d'assurance médicaments	45 672	17 904	37 436	12 140	83 108	30 046
86	**IMPÔT ET COTISATIONS À PAYER**	**222 306**	**1 614 399**	**182 287**	**737 494**	**404 593**	**2 351 894**
	CALCUL DU REMBOURSEMENT OU DU SOLDE DÛ						
87	Impôt du Québec retenu à la source	205 927	1 478 635	182 502	714 992	388 428	2 193 627
88	Cotisations payées en trop, RRQ et RPC	77 108	8 416	94 043	4 574	171 151	12 990
89	Impôt payé par acomptes provisionnels	14 968	160 618	9 232	49 019	24 200	209 638
90	Impôt retenu pour une autre province	4 222	23 569	3 136	11 788	7 358	35 357
91	Crédit d'impôt pour frais de garde d'enfants	6 875	2 486	4 949	2 102	11 824	4 587
92	Remboursement TVQ salariés et sociétés	8 991	1 728	7 800	369	16 791	2 097
93	Remboursement d'impôts fonciers	35 405	7 777	43 613	10 013	79 019	17 791
94	Autres crédits	8 974	4 069	9 746	3 161	18 720	7 230
95	Impôt payé et autres crédits	232 140	1 687 298	206 355	796 022	438 495	2 483 322
96	**SOLDE DÛ**	**66 878**	**142 712**	**55 139**	**59 186**	**122 017**	**201 898**
97	Somme jointe	23 059	52 805	19 224	20 947	42 283	73 752
98	**REMBOURSEMENT**	**174 755**	**- 215 611**	**158 713**	**- 117 714**	**333 468**	**- 333 325**
99	Remboursement anticipé	13 029	13 597	9 554	7 242	22 583	20 839

TABLEAU 3 (suite)
Statistiques fiscales détaillées selon l'âge et le sexe
Québec - 2003
(nombre de contribuables; montants en milliers de dollars)

		55 à 59 ans					
		Hommes		Femmes		Total	
	Composantes	Nombre	Montant	Nombre	Montant	Nombre	Montant
1	Contribuables imposables	175 131		129 093		304 224	
2	Contribuables non imposables	58 422		101 003		159 425	
3	Régime d'imposition simplifié	172 445		201 255		373 700	
4	Régime d'imposition général	61 109		28 841		89 950	
5	Tous les contribuables	233 554		230 096		463 650	
	CALCUL DU REVENU TOTAL						
6	Revenus d'emploi (relevé 1, case A)	164 157	6 827 767	131 291	3 279 069	295 448	10 106 836
7	Correction des revenus d'emploi	10 927	5 421	736	325	11 663	5 747
8	Autres revenus d'emploi	15 620	104 741	8 803	39 063	24 423	143 805
9	Prestations d'assurance-emploi	30 899	173 573	22 783	84 216	53 682	257 788
10	Pension de sécurité de vieillesse	-	-	-	-	-	-
11	Sommes reçues en vertu du RRQ ou du RPC	13 573	111 777	22 894	176 281	36 467	288 057
12	Prestations d'un régime de retraite, REER, FEER	53 802	1 314 488	43 470	772 353	97 272	2 086 841
13	Dividendes imposables de sociétés canadiennes	47 815	347 593	36 778	106 096	84 592	453 688
14	Intérêts de source canadienne et autres rev. plac.	73 287	167 185	81 019	150 748	154 306	317 933
15	Revenus nets, location biens immeubles	26 029	119 280	15 866	50 410	41 895	169 690
16	Gains en capital imposables	15 595	146 954	12 267	47 172	27 862	194 126
17	Pension alimentaire reçue	119	1 399	2 867	33 498	2 986	34 897
18	Aide financière de dernier recours	21 706	142 948	25 177	168 158	46 884	311 106
19	Indemnités rempl. revenu, vers. sup. fédéraux	12 919	138 609	6 060	42 215	18 980	180 827
20	Autres revenus	44 137	377 236	38 147	221 959	82 284	599 195
21	Revenus nets d'affaires	21 592	248 114	13 201	108 497	34 793	356 611
22	Revenus nets d'agriculture ou de pêche	4 605	32 710	1 205	9 558	5 810	42 269
23	Revenus nets de profession	6 379	441 941	3 103	78 680	9 482	520 636
24	Revenus nets de travail à commission	2 555	61 593	1 408	27 892	3 963	89 485
25	Revenus d'une société d'associés alloués à un associé retiré					18	376
26	Revenus d'une société d'associés déterminés	1 543	3 548	1 080	1 053	2 623	4 601
27	Prov. 02 rel. au rev. d'entr. ou prof.	3 723	61 020	981	7 199	4 704	68 219
28	Prov. 03 rel. au rev. d'entr. ou prof.	3 547	35 751	910	4 149	4 457	39 900
29	Prov. 02 moins prov. 03	3 687	25 269	974	3 050	4 661	28 319
30	Revenus d'entreprise	35 329	813 537	19 524	228 742	54 854	1 042 289
31	**REVENU TOTAL**	**233 554**	**10 792 624**	**230 096**	**5 400 415**	**463 650**	**16 193 048**
	CALCUL DU REVENU NET						
32	Cotisations à un RPA	61 790	140 088	51 607	78 668	113 398	218 756
33	Dépenses et déductions reliées à l'emploi	8 673	39 901	2 780	5 661	11 453	45 562
34	Versements à un REER	87 357	449 007	63 042	216 890	150 400	665 897
35	Pension alimentaire déductible	4 200	41 182	59	353	4 259	41 535
36	Frais de déménagement	243	1 372	129	484	372	1 857
37	Dépenses pour revenus de placements	17 029	40 199	10 462	13 472	27 491	53 671
38	Pertes, placements dans une entreprise	270	6 342	102	1 606	372	7 947
39	Déduction pour résidents d'une région éloignée	1 427	4 979	658	2 028	2 085	7 007
40	Déduction relative aux ressources	530	3 496	141	1 037	671	4 533
41	Autres déductions	39 784	135 668	24 900	82 982	64 684	218 650
42	Déductions - calcul du revenu net	144 972	862 236	105 094	403 181	250 066	1 265 417
43	**REVENU NET**	**229 648**	**9 962 161**	**210 568**	**5 002 947**	**440 215**	**14 965 117**

TABLEAU 3 (suite)
Statistiques fiscales détaillées selon l'âge et le sexe
Québec - 2003
(nombre de contribuables; montants en milliers de dollars)

		55 à 59 ans					
		Hommes		Femmes		Total	
	Composantes	Nombre	Montant	Nombre	Montant	Nombre	Montant
	CALCUL DU REVENU IMPOSABLE						
44	Rajustement de déductions	748	752	645	600	1 393	1 353
45	Arrérages de pension alimentaire					15	27
46	Total des montants des lignes 43, 44 et 45	229 679	9 962 939	210 614	5 003 549	440 292	14 966 497
47	Déductions pour investissements stratégiques	1 481	9 600	404	1 671	1 885	11 271
48	Pertes d'autres années, autres qu'en capital	561	8 636	244	2 014	805	10 650
49	Pertes nettes en capital d'autres années	2 660	11 122	1 098	3 301	3 758	14 423
50	Exemption sur gains en capital imposables	790	46 932	256	12 779	1 046	59 711
51	Déduction pour un Indien	416	10 607	473	10 328	889	20 935
52	Déduction relative à certains revenus	13 191	139 536	6 283	42 950	19 475	182 488
53	Déductions diverses	2 057	59 365	1 286	12 805	3 343	72 170
54	Déductions - calcul du revenu imposable	20 407	285 797	9 832	85 849	30 239	371 650
55	**REVENU IMPOSABLE**	**227 923**	**9 679 152**	**209 579**	**4 918 366**	**437 501**	**14 597 525**
	CALCUL DES CRÉDITS D'IMPÔT NON REMBOURSABLES						
56	Montant de base	233 554	1 432 922	230 095	1 412 618	463 649	2 845 539
57	Montant forfaitaire	172 445	494 917	201 255	577 602	373 700	1 072 518
58	Montant en raison de l'âge, pour personne vivant seule ou pour revenus de retraite	29 775	30 734	44 145	47 921	73 921	78 656
59	Montant pour enfants à charge ou autres personnes	18 834	68 546	5 886	20 878	24 720	89 425
60	Cotisations permises au RRQ et au RPC	57 362	98 090	26 163	43 858	83 526	141 948
61	Cotisations réelles au RRQ et au RPC	161 250	229 440	118 815	128 938	280 065	358 378
62	Cotisations à l'assurance-emploi	49 856	39 415	24 284	18 823	74 141	58 238
63	Cotisations au FSS	17 888	5 503	6 372	1 368	24 260	6 870
64	Cotisations syndicales ou professionnelles	47 925	39 784	22 713	17 735	70 639	57 519
65	Montant pour déficience mentale ou physique	3 734	8 204	3 052	6 703	6 786	14 907
66	Frais soins médicaux non dispensés dans votre région	297	540	216	272	513	811
67	Montant pour frais médicaux	63 407	82 943	42 854	53 423	106 261	136 366
68	Montant pour frais de scolarité ou d'examen	2 135	2 169	2 010	2 042	4 145	4 211
69	Montant pour intérêts payés sur prêt étudiant	186	210	260	245	446	455
70	Montant pour déficience mentale ou physique transféré par une personne à charge	1 553	3 446	790	1 722	2 343	5 167
71	Dons de bienfaisance, dons au gouvernement et autres dons	80 103	50 920	48 097	22 659	128 200	73 579
72	Total des montants accordés	233 554	2 361 780	230 096	2 230 342	463 650	4 592 123
73	**TOTAL DES CRÉDITS D'IMPÔT NON REMBOURSABLES**	**233 554**	**471 691**	**230 095**	**445 585**	**463 649**	**917 276**

TABLEAU 3 (suite)
Statistiques fiscales détaillées selon l'âge et le sexe
Québec - 2003
(nombre de contribuables; montants en milliers de dollars)

	Composantes	55 à 59 ans					
		Hommes		Femmes		Total	
		Nombre	Montant	Nombre	Montant	Nombre	Montant
	CALCUL DE L'IMPÔT ET DES COTISATIONS À PAYER						
74	Impôt sur le revenu imposable	227 923	1 822 825	209 579	853 305	437 501	2 676 131
75	Crédit d'impôt contrib. à des partis politiques	5 191	704	2 074	231	7 265	935
76	Crédit d'impôt pour dividendes	23 186	36 174	10 286	10 168	33 473	46 342
77	Réduction d'impôt à l'égard de la famille	15 644	12 988	5 028	3 775	20 672	16 763
78	Crédit d'impôt d'actions de Capital régional et coopératif Desjardins	3 652	4 318	2 255	2 561	5 907	6 878
79	Crédit d'impôt rel. à un fonds de travailleurs	22 451	10 914	13 179	5 215	35 630	16 130
80	Impôt à payer	175 131	1 264 601	129 093	485 089	304 224	1 749 691
81	Versements ant. du crédit maintien à domicile	-	-	-	-	-	-
82	Versements ant. du crédit pour frais de garde et impôts spéciaux	27	4	16	2	43	6
83	Cotisations au RRQ pour un travail autonome	22 289	35 593	11 855	12 903	34 145	48 497
84	Cotisations au FSS	76 934	14 344	48 013	6 123	124 947	20 467
85	Cotisation au Régime d'assurance médicaments	46 046	18 497	41 242	13 902	87 287	32 400
86	**IMPÔT ET COTISATIONS À PAYER**	**192 885**	**1 333 040**	**144 849**	**518 019**	**337 734**	**1 851 061**
	CALCUL DU REMBOURSEMENT OU DU SOLDE DÛ						
87	Impôt du Québec retenu à la source	176 264	1 160 130	142 814	475 802	319 078	1 635 932
88	Cotisations payées en trop, RRQ et RPC	64 998	6 387	69 165	3 301	134 162	9 687
89	Impôt payé par acomptes provisionnels	17 873	153 731	11 121	45 693	28 994	199 425
90	Impôt retenu pour une autre province	2 928	16 067	1 684	5 367	4 612	21 434
91	Crédit d'impôt pour frais de garde d'enfants	1 831	733	610	301	2 441	1 034
92	Remboursement TVQ salariés et sociétés	6 405	1 264	4 204	208	10 609	1 472
93	Remboursement d'impôts fonciers	37 440	8 524	43 799	10 470	81 240	18 995
94	Autres crédits	8 426	3 650	8 166	2 457	16 592	6 107
95	Impôt payé et autres crédits	201 442	1 350 487	167 010	543 601	368 452	1 894 089
96	**SOLDE DÛ**	**72 681**	**148 833**	**56 300**	**56 480**	**128 981**	**205 313**
97	Somme jointe	27 256	60 274	21 401	22 609	48 657	82 883
98	**REMBOURSEMENT**	**137 817**	**- 166 280**	**118 861**	**- 82 061**	**256 679**	**- 248 342**
99	Remboursement anticipé	11 183	11 294	7 725	5 367	18 909	16 662

TABLEAU 3 (suite)
Statistiques fiscales détaillées selon l'âge et le sexe
Québec - 2003
(nombre de contribuables; montants en milliers de dollars)

		60 à 64 ans					
		Hommes		Femmes		Total	
	Composantes	Nombre	Montant	Nombre	Montant	Nombre	Montant
1	Contribuables imposables	124 742		81 986		206 728	
2	Contribuables non imposables	54 547		98 593		153 140	
3	Régime d'imposition simplifié	154 788		171 010		325 798	
4	Régime d'imposition général	24 501		9 569		34 070	
5	Tous les contribuables	179 289		180 579		359 868	
	CALCUL DU REVENU TOTAL						
6	Revenus d'emploi (relevé 1, case A)	94 513	2 730 853	62 716	1 046 767	157 229	3 777 620
7	Correction des revenus d'emploi	7 873	5 894	399	250	8 272	6 146
8	Autres revenus d'emploi	9 096	62 002	4 336	20 964	13 432	82 966
9	Prestations d'assurance-emploi	18 696	108 310	10 649	40 101	29 345	148 411
10	Pension de sécurité de vieillesse	-	-	-	-	-	-
11	Sommes reçues en vertu du RRQ ou du RPC	120 814	673 028	129 243	582 423	250 058	1 255 451
12	Prestations d'un régime de retraite, REER, FEER	78 206	1 775 034	59 659	901 963	137 866	2 676 998
13	Dividendes imposables de sociétés canadiennes	38 056	310 437	29 147	89 662	67 203	400 099
14	Intérêts de source canadienne et autres rev. plac.	65 515	170 663	72 709	166 070	138 224	336 732
15	Revenus nets, location biens immeubles	21 292	124 753	11 921	45 476	33 213	170 228
16	Gains en capital imposables	13 102	127 768	10 311	42 540	23 413	170 308
17	Pension alimentaire reçue	97	994	1 876	22 546	1 973	23 541
18	Aide financière de dernier recours	17 842	95 199	19 650	121 749	37 493	216 948
19	Indemnités rempl. revenu, vers. sup. fédéraux	12 497	135 476	29 828	123 142	42 325	258 619
20	Autres revenus	38 946	293 000	32 247	180 222	71 194	473 223
21	Revenus nets d'affaires	15 069	162 607	7 506	51 871	22 575	214 478
22	Revenus nets d'agriculture ou de pêche	3 578	23 518	711	3 673	4 289	27 191
23	Revenus nets de profession	4 370	278 707	1 568	30 471	5 938	309 190
24	Revenus nets de travail à commission	1 734	32 374	829	14 087	2 563	46 462
25	Revenus d'une société d'associés alloués à un associé retiré	21	397	12	32	33	429
26	Revenus d'une société d'associés déterminés	1 338	2 395	1 147	1 031	2 485	3 426
27	Prov. 02 rel. au rev. d'entr. ou prof.	2 376	37 141	509	2 649	2 885	39 790
28	Prov. 03 rel. au rev. d'entr. ou prof.	2 217	21 565	459	1 499	2 676	23 064
29	Prov. 02 moins prov. 03	2 355	15 576	505	1 150	2 860	16 726
30	Revenus d'entreprise	25 129	515 573	11 515	102 319	36 645	617 900
31	**REVENU TOTAL**	**179 289**	**7 129 109**	**180 579**	**3 486 305**	**359 868**	**10 615 422**
	CALCUL DU REVENU NET						
32	Cotisations à un RPA	20 883	41 056	15 426	19 263	36 309	60 319
33	Dépenses et déductions reliées à l'emploi	4 554	20 747	1 084	2 901	5 638	23 648
34	Versements à un REER	44 254	229 996	26 420	89 216	70 674	319 213
35	Pension alimentaire déductible	2 446	27 064	33	202	2 479	27 266
36	Frais de déménagement	79	488	29	66	108	554
37	Dépenses pour revenus de placements	13 133	28 871	8 561	11 185	21 694	40 056
38	Pertes, placements dans une entreprise	175	3 454	78	926	253	4 380
39	Déduction pour résidents d'une région éloignée	868	2 801	374	1 090	1 242	3 891
40	Déduction relative aux ressources	447	2 804	114	649	561	3 452
41	Autres déductions	27 944	83 823	15 783	65 344	43 728	149 169
42	Déductions - calcul du revenu net	80 466	441 104	50 554	190 844	131 021	631 948
43	**REVENU NET**	**177 860**	**6 694 735**	**175 653**	**3 298 209**	**353 513**	**9 992 951**

TABLEAU 3 (suite)
Statistiques fiscales détaillées selon l'âge et le sexe
Québec - 2003
(nombre de contribuables; montants en milliers de dollars)

		60 à 64 ans					
		Hommes		Femmes		Total	
	Composantes	Nombre	Montant	Nombre	Montant	Nombre	Montant
	CALCUL DU REVENU IMPOSABLE						
44	Rajustement de déductions	575	493	579	559	1 154	1 052
45	Arrérages de pension alimentaire						
46	Total des montants des lignes 43, 44 et 45	177 867	6 695 244	175 679	3 298 768	353 546	9 994 018
47	Déductions pour investissements stratégiques	872	5 464	239	1 028	1 111	6 492
48	Pertes d'autres années, autres qu'en capital	418	6 624	179	1 817	597	8 441
49	Pertes nettes en capital d'autres années	1 900	10 778	792	3 224	2 692	14 002
50	Exemption sur gains en capital imposables	636	34 749	190	7 067	826	41 816
51	Déduction pour un Indien	316	6 531	287	4 443	603	10 974
52	Déduction relative à certains revenus	12 618	135 870	29 931	123 334	42 549	259 205
53	Déductions diverses	2 695	36 033	2 211	9 216	4 906	45 249
54	Déductions - calcul du revenu imposable	18 717	236 049	33 024	150 130	51 741	386 180
55	**REVENU IMPOSABLE**	**176 664**	**6 460 579**	**171 698**	**3 149 305**	**348 362**	**9 609 889**
	CALCUL DES CRÉDITS D'IMPÔT NON REMBOURSABLES						
56	Montant de base	179 289	1 100 409	180 579	1 108 909	359 868	2 209 318
57	Montant forfaitaire	154 788	444 241	171 010	490 799	325 798	935 040
58	Montant en raison de l'âge, pour personne vivant seule ou pour revenus de retraite	38 216	42 544	50 023	58 407	88 239	100 951
59	Montant pour enfants à charge ou autres personnes	5 637	20 050	1 265	4 347	6 902	24 397
60	Cotisations permises au RRQ et au RPC	19 825	31 999	6 654	10 338	26 479	42 336
61	Cotisations réelles au RRQ et au RPC	77 832	97 061	46 241	42 338	124 073	139 400
62	Cotisations à l'assurance-emploi	14 833	11 363	5 628	4 137	20 461	15 499
63	Cotisations au FSS	13 142	4 417	4 453	1 054	17 595	5 471
64	Cotisations syndicales ou professionnelles	14 478	12 246	4 952	3 758	19 430	16 004
65	Montant pour déficience mentale ou physique	4 025	8 835	3 051	6 706	7 076	15 541
66	Frais soins médicaux non dispensés dans votre région	248	428	185	294	433	722
67	Montant pour frais médicaux	57 128	80 630	34 879	43 994	92 006	124 625
68	Montant pour frais de scolarité ou d'examen	643	670	528	555	1 171	1 225
69	Montant pour intérêts payés sur prêt étudiant	42	45	43	39	85	84
70	Montant pour déficience mentale ou physique transféré par une personne à charge	1 077	2 379	541	1 204	1 618	3 583
71	Dons de bienfaisance, dons au gouvernement et autres dons	62 391	43 842	35 535	25 284	97 926	69 126
72	Total des montants accordés	179 289	1 806 317	180 579	1 761 477	359 868	3 567 795
73	**TOTAL DES CRÉDITS D'IMPÔT NON REMBOURSABLES**	**179 289**	**360 830**	**180 579**	**351 971**	**359 868**	**712 802**

TABLEAU 3 (suite)
Statistiques fiscales détaillées selon l'âge et le sexe
Québec - 2003
(nombre de contribuables; montants en milliers de dollars)

	Composantes	60 à 64 ans					
		Hommes		Femmes		Total	
		Nombre	Montant	Nombre	Montant	Nombre	Montant
	CALCUL DE L'IMPÔT ET DES COTISATIONS À PAYER						
74	Impôt sur le revenu imposable	176 664	1 197 056	171 698	539 476	348 362	1 736 532
75	Crédit d'impôt contrib. à des partis politiques	4 288	542	1 680	163	5 968	704
76	Crédit d'impôt pour dividendes	13 151	31 974	5 075	8 261	18 226	40 235
77	Réduction d'impôt à l'égard de la famille	4 861	4 381	959	750	5 820	5 132
78	Crédit d'impôt d'actions de Capital régional et coopératif Desjardins	2 498	2 945	1 513	1 716	4 011	4 661
79	Crédit d'impôt rel. à un fonds de travailleurs	7 681	3 769	3 658	1 416	11 339	5 185
80	Impôt à payer	124 742	771 492	81 986	272 045	206 728	1 043 539
81	Versements ant. du crédit maintien à domicile						
82	Versements ant. du crédit pour frais de garde et impôts spéciaux					25	5
83	Cotisations au RRQ pour un travail autonome	14 507	21 564	5 873	6 046	20 380	27 610
84	Cotisations au FSS	94 880	16 902	57 538	7 222	152 419	24 124
85	Cotisation au Régime d'assurance médicaments	49 370	20 413	50 849	16 686	100 219	37 100
86	**IMPÔT ET COTISATIONS À PAYER**	**143 700**	**830 377**	**104 103**	**302 002**	**247 804**	**1 132 380**
	CALCUL DU REMBOURSEMENT OU DU SOLDE DÛ						
87	Impôt du Québec retenu à la source	124 902	635 814	90 798	235 120	215 700	870 934
88	Cotisations payées en trop, RRQ et RPC	39 124	3 483	31 644	1 564	70 769	5 046
89	Impôt payé par acomptes provisionnels	21 177	135 291	13 686	44 822	34 863	180 114
90	Impôt retenu pour une autre province	1 062	5 244	552	1 494	1 614	6 738
91	Crédit d'impôt pour frais de garde d'enfants	428	167	82	48	510	215
92	Remboursement TVQ salariés et sociétés	3 145	598	1 242	73	4 387	671
93	Remboursement d'impôts fonciers	37 746	8 762	38 988	9 677	76 735	18 439
94	Autres crédits	5 944	2 585	4 350	1 298	10 294	3 883
95	Impôt payé et autres crédits	148 648	791 942	114 728	294 094	263 376	1 086 038
96	**SOLDE DÛ**	**71 171**	**129 994**	**54 514**	**52 406**	**125 685**	**182 400**
97	Somme jointe	27 844	54 464	22 008	21 906	49 852	76 370
98	**REMBOURSEMENT**	**86 647**	**- 91 559**	**72 156**	**- 44 498**	**158 803**	**- 136 057**
99	Remboursement anticipé	7 846	6 727	5 302	3 133	13 148	9 860

TABLEAU 3 (suite)
Statistiques fiscales détaillées selon l'âge et le sexe
Québec - 2003
(nombre de contribuables; montants en milliers de dollars)

		65 ans et plus					
		Hommes		Femmes		Total	
	Composantes	Nombre	Montant	Nombre	Montant	Nombre	Montant
1	Contribuables imposables	219 355		181 013		400 368	
2	Contribuables non imposables	213 128		386 175		599 303	
3	Régime d'imposition simplifié	410 263		553 279		963 541	
4	Régime d'imposition général	22 219		13 907		36 126	
5	Tous les contribuables	432 482		567 186		999 667	
	CALCUL DU REVENU TOTAL						
6	Revenus d'emploi (relevé 1, case A)	105 169	1 019 373	52 145	310 626	157 314	1 329 998
7	Correction des revenus d'emploi	4 756	2 804	593	2 112	5 349	4 915
8	Autres revenus d'emploi	7 401	28 405	2 859	10 025	10 260	38 429
9	Prestations d'assurance-emploi	6 677	38 037	2 698	10 326	9 375	48 363
10	Pension de sécurité de vieillesse	424 706	2 198 881	559 994	2 925 664	984 700	5 124 545
11	Sommes reçues en vertu du RRQ ou du RPC	412 594	2 553 837	456 836	2 028 878	869 430	4 582 718
12	Prestations d'un régime de retraite, REER, FEER	286 624	4 194 895	258 048	2 406 913	544 671	6 601 806
13	Dividendes imposables de sociétés canadiennes	80 546	582 756	78 746	268 028	159 292	850 785
14	Intérêts de source canadienne et autres rev. plac.	211 558	703 937	297 983	961 697	509 540	1 665 634
15	Revenus nets, location biens immeubles	45 882	288 740	29 672	116 378	75 554	405 118
16	Gains en capital imposables	28 599	244 221	28 714	126 634	57 313	370 854
17	Pension alimentaire reçue	130	1 245	2 515	25 668	2 645	26 914
18	Aide financière de dernier recours	4 486	15 633	4 656	20 242	9 142	35 876
19	Indemnités rempl. revenu, vers. sup. fédéraux	190 705	612 244	315 763	1 204 464	506 468	1 816 696
20	Autres revenus	49 544	236 669	46 074	182 116	95 618	418 786
21	Revenus nets d'affaires	13 522	86 314	5 312	23 757	18 834	110 071
22	Revenus nets d'agriculture ou de pêche	5 147	12 380	857	2 592	6 004	14 972
23	Revenus nets de profession	4 641	216 107	1 049	15 045	5 690	231 164
24	Revenus nets de travail à commission	1 809	22 670	646	7 281	2 455	29 951
25	Revenus d'une société d'associés alloués à un associé retiré	111	3 083	34	108	145	3 191
26	Revenus d'une société d'associés déterminés	3 728	5 683	3 910	4 573	7 638	10 256
27	Prov. 02 rel. au rev. d'entr. ou prof.	2 045	32 779	303	1 772	2 348	34 551
28	Prov. 03 rel. au rev. d'entr. ou prof.	1 881	18 651	256	960	2 137	19 610
29	Prov. 02 moins prov. 03	2 028	14 129	297	812	2 325	14 941
30	Revenus d'entreprise	27 870	360 367	11 553	54 171	39 424	414 545
31	**REVENU TOTAL**	**432 482**	**13 082 578**	**567 186**	**10 654 414**	**999 667**	**23 736 977**
	CALCUL DU REVENU NET						
32	Cotisations à un RPA	5 743	8 538	3 266	3 380	9 009	11 917
33	Dépenses et déductions reliées à l'emploi	2 149	10 495	384	913	2 533	11 408
34	Versements à un REER	17 786	97 763	8 152	28 667	25 938	126 430
35	Pension alimentaire déductible	3 402	34 945	36	324	3 438	35 269
36	Frais de déménagement	35	83	18	46	53	129
37	Dépenses pour revenus de placements	27 914	56 664	25 998	36 337	53 912	93 001
38	Pertes, placements dans une entreprise	203	5 616	91	1 431	294	7 047
39	Déduction pour résidents d'une région éloignée	1 396	3 661	817	1 963	2 213	5 624
40	Déduction relative aux ressources	847	6 337	297	1 682	1 144	8 019
41	Autres déductions	44 534	159 096	23 899	170 609	68 433	329 706
42	Déductions - calcul du revenu net	77 935	383 195	52 436	245 352	130 372	628 547
43	**REVENU NET**	**431 331**	**12 705 975**	**565 768**	**10 411 377**	**997 099**	**23 117 339**

TABLEAU 3 (suite)
Statistiques fiscales détaillées selon l'âge et le sexe
Québec - 2003
(nombre de contribuables; montants en milliers de dollars)

		65 ans et plus					
		Hommes		Femmes		Total	
	Composantes	Nombre	Montant	Nombre	Montant	Nombre	Montant
	CALCUL DU REVENU IMPOSABLE						
44	Rajustement de déductions	1 284	1 262	1 274	1 328	2 558	2 590
45	Arrérages de pension alimentaire						
46	Total des montants des lignes 43, 44 et 45	431 336	12 707 279	565 778	10 412 706	997 114	23 119 970
47	Déductions pour investissements stratégiques	940	6 437	380	2 035	1 320	8 472
48	Pertes d'autres années, autres qu'en capital	443	8 580	178	2 737	621	11 317
49	Pertes nettes en capital d'autres années	3 104	19 359	1 882	8 209	4 986	27 568
50	Exemption sur gains en capital imposables	1 012	48 118	307	13 303	1 319	61 421
51	Déduction pour un Indien	342	4 412	331	3 165	673	7 577
52	Déduction relative à certains revenus	190 768	612 399	315 832	1 204 505	506 599	1 816 895
53	Déductions diverses	12 888	44 783	13 454	29 245	26 343	74 028
54	Déductions - calcul du revenu imposable	202 950	744 085	325 794	1 263 193	528 742	2 007 264
55	**REVENU IMPOSABLE**	**431 046**	**11 964 274**	**565 287**	**9 150 562**	**996 333**	**21 114 827**
	CALCUL DES CRÉDITS D'IMPÔT NON REMBOURSABLES						
56	Montant de base	432 482	2 656 875	567 186	3 485 835	999 667	6 142 707
57	Montant forfaitaire	410 263	1 177 454	553 279	1 587 910	963 541	2 765 364
58	Montant en raison de l'âge, pour personne vivant seule ou pour revenus de retraite	350 493	1 117 709	403 811	1 166 206	754 305	2 283 916
59	Montant pour enfants à charge ou autres personnes	2 797	9 749	833	2 847	3 630	12 596
60	Cotisations permises au RRQ et au RPC	8 143	11 462	2 145	2 683	10 288	14 145
61	Cotisations réelles au RRQ et au RPC	33 804	36 283	15 024	11 612	48 828	47 894
62	Cotisations à l'assurance-emploi	3 649	2 512	1 267	801	4 916	3 313
63	Cotisations au FSS	19 077	7 997	10 848	3 320	29 925	11 316
64	Cotisations syndicales ou professionnelles	4 964	4 406	1 044	751	6 008	5 156
65	Montant pour déficience mentale ou physique	16 487	36 245	17 345	38 149	33 832	74 394
66	Frais soins médicaux non dispensés dans votre région	750	1 407	727	1 408	1 477	2 815
67	Montant pour frais médicaux	169 989	336 613	142 070	311 828	312 059	648 441
68	Montant pour frais de scolarité ou d'examen	316	293	290	231	606	523
69	Montant pour intérêts payés sur prêt étudiant					18	29
70	Montant pour déficience mentale ou physique transféré par une personne à charge	2 082	4 654	1 307	2 879	3 389	7 534
71	Dons de bienfaisance, dons au gouvernement et autres dons	154 555	150 488	106 901	137 010	261 455	287 499
72	Total des montants accordés	432 482	5 520 729	567 186	6 744 189	999 667	12 264 911
73	**TOTAL DES CRÉDITS D'IMPÔT NON REMBOURSABLES**	**432 482**	**1 103 582**	**567 186**	**1 348 388**	**999 667**	**2 451 968**

TABLEAU 3 (suite)
Statistiques fiscales détaillées selon l'âge et le sexe
Québec - 2003
(nombre de contribuables; montants en milliers de dollars)

	Composantes	65 ans et plus					
		Hommes		Femmes		Total	
		Nombre	Montant	Nombre	Montant	Nombre	Montant
	CALCUL DE L'IMPÔT ET DES COTISATIONS À PAYER						
74	Impôt sur le revenu imposable	431 046	2 133 601	565 287	1 541 071	996 333	3 674 671
75	Crédit d'impôt contrib. à des partis politiques	8 678	869	4 139	291	12 817	1 160
76	Crédit d'impôt pour dividendes	17 072	58 317	10 588	23 486	27 660	81 803
77	Réduction d'impôt à l'égard de la famille	2 091	2 062	306	244	2 397	2 305
78	Crédit d'impôt d'actions de Capital régional et coopératif Desjardins	4 540	5 296	3 013	3 386	7 553	8 682
79	Crédit d'impôt rel. à un fonds de travailleurs	-	-	-	-	-	-
80	Impôt à payer	219 355	1 058 242	181 013	509 277	400 368	1 567 519
81	Versements ant. du crédit maintien à domicile						
82	Versements ant. du crédit pour frais de garde et impôts spéciaux						
83	Cotisations au RRQ pour un travail autonome	10 385	14 868	2 855	2 830	13 240	17 698
84	Cotisations au FSS	238 650	35 246	160 249	18 404	398 898	53 650
85	Cotisation au Régime d'assurance médicaments	344 181	133 249	366 369	98 528	710 549	231 777
86	**IMPÔT ET COTISATIONS À PAYER**	**389 246**	**1 258 635**	**410 621**	**671 103**	**799 866**	**1 929 739**
	CALCUL DU REMBOURSEMENT OU DU SOLDE DÛ						
87	Impôt du Québec retenu à la source	194 568	597 215	135 694	221 248	330 262	818 463
88	Cotisations payées en trop, RRQ et RPC	19 289	1 619	11 225	556	30 514	2 175
89	Impôt payé par acomptes provisionnels	100 994	495 483	83 325	312 500	184 319	807 980
90	Impôt retenu pour une autre province	526	1 744	251	467	777	2 211
91	Crédit d'impôt pour frais de garde d'enfants	123	41	27	9	150	50
92	Remboursement TVQ salariés et sociétés	1 847	278	355	25	2 202	303
93	Remboursement d'impôts fonciers	140 339	33 173	185 914	47 661	326 252	80 834
94	Autres crédits	24 758	18 982	48 467	42 714	73 225	61 696
95	Impôt payé et autres crédits	327 656	1 148 531	325 993	625 155	653 649	1 773 686
96	**SOLDE DÛ**	**225 816**	**237 554**	**237 503**	**139 162**	**463 319**	**376 718**
97	Somme jointe	102 451	111 229	110 327	68 172	212 778	179 401
98	**REMBOURSEMENT**	**171 240**	**- 127 449**	**188 811**	**- 93 214**	**360 052**	**- 220 664**
99	Remboursement anticipé	16 229	10 234	14 292	6 781	30 521	17 015

TABLEAU 3 (suite)
Statistiques fiscales détaillées selon l'âge et le sexe
Québec - 2003
(nombre de contribuables; montants en milliers de dollars)

		Ensemble					
		Hommes		Femmes		Total	
	Composantes	Nombre	Montant	Nombre	Montant	Nombre	Montant
1	Contribuables imposables	1 884 025		1 491 898		3 375 923	
2	Contribuables non imposables	934 599		1 408 962		2 343 561	
3	Régime d'imposition simplifié	2 204 481		2 507 377		4 711 858	
4	Régime d'imposition général	614 143		393 483		1 007 626	
5	Tous les contribuables	2 818 624		2 900 860		5 719 484	
	CALCUL DU REVENU TOTAL						
6	Revenus d'emploi (relevé 1, case A)	2 041 871	71 404 035	1 775 389	43 268 156	3 817 260	114 672 190
7	Correction des revenus d'emploi	118 377	16 086	7 742	4 647	126 119	20 733
8	Autres revenus d'emploi	147 401	639 264	108 249	341 912	255 650	981 176
9	Prestations d'assurance-emploi	401 146	2 008 919	360 009	1 599 199	761 155	3 608 117
10	Pension de sécurité de vieillesse	424 706	2 198 881	559 994	2 925 664	984 700	5 124 545
11	Sommes reçues en vertu du RRQ ou du RPC	574 994	3 490 564	652 039	3 039 206	1 227 033	6 529 770
12	Prestations d'un régime de retraite, REER, FEER	443 195	7 608 655	382 901	4 263 561	826 096	11 872 216
13	Dividendes imposables de sociétés canadiennes	382 283	2 751 644	311 271	959 903	693 554	3 711 548
14	Intérêts de source canadienne et autres rev. plac.	667 253	1 419 041	804 820	1 610 693	1 472 073	3 029 735
15	Revenus nets, location biens immeubles	220 217	804 112	143 694	329 789	363 911	1 133 901
16	Gains en capital imposables	127 250	1 012 917	104 226	414 311	231 476	1 427 228
17	Pension alimentaire reçue	1 324	9 664	30 656	238 098	31 980	247 762
18	Aide financière de dernier recours	203 205	1 100 691	221 670	1 240 822	424 875	2 341 513
19	Indemnités rempl. revenu, vers. sup. fédéraux	327 601	1 554 208	434 675	1 788 016	762 276	3 342 224
20	Autres revenus	445 435	2 259 438	438 063	1 662 435	883 498	3 921 873
21	Revenus nets d'affaires	189 155	2 153 404	138 345	1 168 398	327 500	3 321 802
22	Revenus nets d'agriculture ou de pêche	35 261	256 821	11 162	69 233	46 423	326 053
23	Revenus nets de profession	48 675	3 216 505	35 537	1 252 041	84 212	4 468 546
24	Revenus nets de travail à commission	19 855	396 211	11 776	175 602	31 631	571 813
25	Revenus d'une société d'associés alloués à un associé retiré	180	3 947	71	249	251	4 197
26	Revenus d'une société d'associés déterminés	10 669	20 243	8 463	9 768	19 132	30 011
27	Prov. 02 rel. au rev. d'entr. ou prof.	23 562	353 566	9 305	80 026	32 867	433 592
28	Prov. 03 rel. au rev. d'entr. ou prof.	22 363	206 547	8 773	46 728	31 136	253 275
29	Prov. 02 moins prov. 03	23 372	147 020	9 227	33 298	32 599	180 317
30	Revenus d'entreprise	295 026	6 194 146	201 845	2 708 589	496 871	8 902 735
31	**REVENU TOTAL**	**2 818 624**	**104 473 818**	**2 900 860**	**66 396 611**	**5 719 484**	**170 870 429**
	CALCUL DU REVENU NET						
32	Cotisations à un RPA	601 095	1 188 699	624 767	820 738	1 225 862	2 009 437
33	Dépenses et déductions reliées à l'emploi	94 219	396 959	38 134	90 009	132 353	486 968
34	Versements à un REER	841 699	3 736 353	664 673	2 099 149	1 506 372	5 835 502
35	Pension alimentaire déductible	37 875	272 796	976	4 058	38 851	276 853
36	Frais de déménagement	6 886	26 577	4 460	11 580	11 346	38 157
37	Dépenses pour revenus de placements	127 510	250 959	85 196	104 077	212 706	355 036
38	Pertes, placements dans une entreprise	2 338	43 629	878	11 506	3 216	55 135
39	Déduction pour résidents d'une région éloignée	15 028	50 223	7 686	24 319	22 714	74 542
40	Déduction relative aux ressources	3 535	24 895	1 108	5 841	4 643	30 736
41	Autres déductions	388 317	707 476	326 965	582 783	715 282	1 290 259
42	Déductions - calcul du revenu net	1 470 738	6 698 566	1 254 996	3 754 058	2 725 734	10 452 624
43	**REVENU NET**	**2 780 397**	**97 882 363**	**2 771 804**	**62 689 083**	**5 552 201**	**160 571 447**

TABLEAU 3 (suite)
Statistiques fiscales détaillées selon l'âge et le sexe
Québec - 2003
(nombre de contribuables; montants en milliers de dollars)

		Ensemble					
		Hommes		Femmes		Total	
	Composantes	Nombre	Montant	Nombre	Montant	Nombre	Montant
	CALCUL DU REVENU IMPOSABLE						
44	Rajustement de déductions	9 874	9 465	11 909	10 390	21 783	19 855
45	Arrérages de pension alimentaire					143	439
46	Total des montants des lignes 43, 44 et 45	2 780 566	97 892 261	2 772 257	62 699 480	5 552 823	160 591 740
47	Déductions pour investissements stratégiques	12 193	68 066	3 831	15 377	16 024	83 444
48	Pertes d'autres années, autres qu'en capital	3 796	47 519	2 170	19 793	5 966	67 312
49	Pertes nettes en capital d'autres années	18 261	74 489	8 191	23 150	26 452	97 639
50	Exemption sur gains en capital imposables	5 708	319 337	1 990	99 972	7 698	419 308
51	Déduction pour un Indien	8 294	176 634	9 441	171 855	17 735	348 489
52	Déduction relative à certains revenus	378 367	1 803 759	501 928	2 070 254	880 295	3 874 013
53	Déductions diverses	28 790	476 580	22 791	129 775	51 581	606 355
54	Déductions - calcul du revenu imposable	443 800	2 966 384	541 275	2 530 177	985 075	5 496 561
55	**REVENU IMPOSABLE**	**2 756 743**	**94 943 251**	**2 746 994**	**60 179 681**	**5 503 737**	**155 122 932**
	CALCUL DES CRÉDITS D'IMPÔT NON REMBOURSABLES						
56	Montant de base	2 818 624	17 284 696	2 900 859	17 803 251	5 719 483	35 087 946
57	Montant forfaitaire	2 204 481	6 326 860	2 507 377	7 196 172	4 711 858	13 523 032
58	Montant en raison de l'âge, pour personne vivant seule ou pour revenus de retraite	591 006	1 358 672	720 493	1 494 919	1 311 499	2 853 592
59	Montant pour enfants à charge ou autres personnes	568 379	2 560 761	384 818	1 728 867	953 197	4 289 628
60	Cotisations permises au RRQ et au RPC	568 334	943 668	357 617	569 465	925 951	1 513 132
61	Cotisations réelles au RRQ et au RPC	1 897 552	2 458 902	1 605 441	1 678 868	3 502 993	4 137 770
62	Cotisations à l'assurance-emploi	515 945	392 283	341 944	248 458	857 889	640 741
63	Cotisations au FSS	112 534	37 825	50 477	14 281	163 011	52 105
64	Cotisations syndicales ou professionnelles	459 842	361 756	292 729	219 497	752 571	581 254
65	Montant pour déficience mentale ou physique	38 275	84 109	34 990	76 913	73 265	161 023
66	Frais soins médicaux non dispensés dans votre région	2 635	4 107	2 382	3 445	5 017	7 552
67	Montant pour frais médicaux	635 194	861 371	487 218	694 180	1 122 412	1 555 551
68	Montant pour frais de scolarité ou d'examen	76 124	164 475	89 008	183 388	165 132	347 863
69	Montant pour intérêts payés sur prêt étudiant	45 957	38 472	46 675	38 720	92 632	77 192
70	Montant pour déficience mentale ou physique transféré par une personne à charge	15 753	35 604	8 186	17 905	23 939	53 509
71	Dons de bienfaisance, dons au gouvernement et autres dons	719 248	448 777	489 333	277 065	1 208 581	725 842
72	Total des montants accordés	2 818 624	30 953 277	2 900 860	30 603 565	5 719 484	61 556 843
73	**TOTAL DES CRÉDITS D'IMPÔT NON REMBOURSABLES**	**2 818 624**	**6 180 918**	**2 900 858**	**6 113 481**	**5 719 482**	**12 294 399**

TABLEAU 3 (fin)
Statistiques fiscales détaillées selon l'âge et le sexe
Québec - 2003
(nombre de contribuables; montants en milliers de dollars)

	Composantes	Ensemble					
		Hommes		Femmes		Total	
		Nombre	Montant	Nombre	Montant	Nombre	Montant
	CALCUL DE L'IMPÔT ET DES COTISATIONS À PAYER						
74	Impôt sur le revenu imposable	2 756 743	17 384 735	2 746 994	10 372 212	5 503 737	27 756 947
75	Crédit d'impôt contrib. à des partis politiques	35 370	4 714	15 861	1 813	51 231	6 528
76	Crédit d'impôt pour dividendes	173 424	285 295	89 681	92 127	263 105	377 422
77	Réduction d'impôt à l'égard de la famille	395 236	319 798	221 219	166 579	616 455	486 377
78	Crédit d'impôt d'actions de Capital régional et coopératif Desjardins	22 782	26 546	15 811	17 552	38 593	44 098
79	Crédit d'impôt rel. à un fonds de travailleurs	159 704	64 855	94 766	30 268	254 470	95 124
80	Impôt à payer	1 884 025	10 883 378	1 491 898	5 315 075	3 375 923	16 198 453
81	Versements ant. du crédit maintien à domicile	21 015	17 031	46 528	42 071	67 543	59 102
82	Versements ant. du crédit pour frais de garde et impôts spéciaux	702	154	1 523	988	2 225	1 141
83	Cotisations au RRQ pour un travail autonome	180 413	273 742	125 929	141 676	306 342	415 418
84	Cotisations au FSS	598 994	100 996	389 733	48 390	988 727	149 386
85	Cotisation au Régime d'assurance médicaments	825 077	301 385	726 784	206 386	1 551 861	507 770
86	**IMPÔT ET COTISATIONS À PAYER**	**2 213 680**	**11 576 686**	**1 879 891**	**5 754 584**	**4 093 571**	**17 331 270**
	CALCUL DU REMBOURSEMENT OU DU SOLDE DÛ						
87	Impôt du Québec retenu à la source	2 097 573	10 434 782	1 797 292	5 241 210	3 894 865	15 675 992
88	Cotisations payées en trop, RRQ et RPC	932 845	80 826	971 569	49 926	1 904 414	130 752
89	Impôt payé par acomptes provisionnels	200 329	1 386 376	147 715	667 000	348 044	2 053 376
90	Impôt retenu pour une autre province	38 477	163 013	29 961	89 722	68 438	252 735
91	Crédit d'impôt pour frais de garde d'enfants	138 082	61 403	239 519	119 984	377 601	181 387
92	Remboursement TVQ salariés et sociétés	71 301	12 239	63 129	3 683	134 430	15 921
93	Remboursement d'impôts fonciers	460 897	98 059	562 092	128 881	1 022 989	226 940
94	Autres crédits	95 135	51 112	127 160	69 322	222 295	120 435
95	Impôt payé et autres crédits	2 438 659	12 287 809	2 213 431	6 369 728	4 652 090	18 657 538
96	**SOLDE DÛ**	**775 500**	**1 180 934**	**685 577**	**582 513**	**1 461 077**	**1 763 447**
97	Somme jointe	278 660	453 662	253 255	221 889	531 915	675 550
98	**REMBOURSEMENT**	**1 794 256**	**- 1 892 057**	**1 682 109**	**- 1 197 657**	**3 476 365**	**- 3 089 714**
99	Remboursement anticipé	128 926	120 982	108 183	78 296	237 109	199 278

TABLEAU 4
Statistiques fiscales détaillées selon la tranche de revenu total
Québec – 2003
(nombre de contribuables; montants en milliers de dollars)

	Composantes	0 $ et moins Nombre	0 $ et moins Montant	1 $ à 4 999 $ Nombre	1 $ à 4 999 $ Montant	5 000 $ à 9 999 $ Nombre	5 000 $ à 9 999 $ Montant
1	Contribuables imposables	93		8 817		11 942	
2	Contribuables non imposables	163 421		392 212		765 656	
3	Régime d'imposition simplifié	158 075		382 283		760 970	
4	Régime d'imposition général	5 439		18 746		16 628	
5	Tous les contribuables	163 514		401 029		777 598	
	CALCUL DU REVENU TOTAL						
6	Revenus d'emploi (relevé 1, case A)	2 320	14 615	213 209	492 824	322 376	1 755 671
7	Correction des revenus d'emploi	68	9	1 203	174	2 496	332
8	Autres revenus d'emploi	223	602	7 577	11 186	14 299	44 276
9	Prestations d'assurance-emploi	419	1 768	12 931	26 862	53 792	181 476
10	Pension de sécurité de vieillesse	276	1 291	8 576	13 655	113 015	553 732
11	Sommes reçues en vertu du RRQ ou du RPC	794	3 140	40 015	60 657	136 948	396 864
12	Prestations d'un régime de retraite, REER, FEER	302	2 505	8 728	13 904	33 445	78 061
13	Dividendes imposables de sociétés canadiennes	1 094	1 455	24 580	6 978	28 639	14 300
14	Intérêts de source canadienne et autres rev. plac.	2 404	4 081	83 055	51 900	117 105	103 185
15	Revenus nets, location biens immeubles	3 040	- 29 150	10 373	5 140	16 031	20 219
16	Gains en capital imposables	559	3 998	7 522	4 616	9 423	11 753
17	Pension alimentaire reçue	31	160	1 314	3 454	4 144	17 568
18	Aide financière de dernier recours	237	669	51 577	149 025	292 399	1 929 206
19	Indemnités rempl. revenu, vers. sup. fédéraux	282	1 299	16 318	27 030	87 720	231 776
20	Autres revenus	1 391	4 865	59 783	88 620	123 351	329 824
21	Revenus nets d'affaires	7 799	- 101 804	26 857	41 741	49 148	244 821
22	Revenus nets d'agriculture ou de pêche	1 439	- 25 178	2 133	- 611	4 294	13 545
23	Revenus nets de profession	649	- 6 328	3 071	5 215	5 657	27 504
24	Revenus nets de travail à commission	407	- 2 970	1 966	2 869	3 548	15 016
25	Revenus d'une société d'associés alloués à un associé retiré						
26	Revenus d'une société d'associés déterminés	35	- 377	254	103	389	227
27	Prov. 02 rel. au rev. d'entr. ou prof.	147	761	374	758	1 075	2 119
28	Prov. 03 rel. au rev. d'entr. ou prof.	21	18	322	378	982	1 141
29	Prov. 02 moins prov. 03	147	742	363	380	1 057	978
30	Revenus d'entreprise	10 046	- 135 913	33 852	49 700	62 203	302 108
31	**REVENU TOTAL**	**163 514**	**- 124 601**	**401 029**	**1 005 807**	**777 598**	**5 970 618**
	CALCUL DU REVENU NET						
32	Cotisations à un RPA	300	196	13 064	1 096	26 311	3 829
33	Dépenses et déductions reliées à l'emploi	76	146	472	352	1 396	1 542
34	Versements à un REER	558	754	3 556	3 130	11 245	11 118
35	Pension alimentaire déductible	64	300	155	464	417	1 241
36	Frais de déménagement					375	387
37	Dépenses pour revenus de placements	383	1 031	2 821	1 892	4 077	3 169
38	Pertes, placements dans une entreprise	28	1 244	71	645	109	1 412
39	Déduction pour résidents d'une région éloignée					474	710
40	Déduction relative aux ressources					61	83
41	Autres déductions	3 372	2 397	30 829	11 039	137 944	67 462
42	Déductions - calcul du revenu net	4 644	6 088	49 167	18 832	172 208	90 953
43	**REVENU NET**	**18**	**-**	**398 646**	**990 655**	**776 893**	**5 882 206**

TABLEAU 4 (suite)
Statistiques fiscales détaillées selon la tranche de revenu total
Québec - 2003
(nombre de contribuables; montants en milliers de dollars)

	Composantes	0 $ et moins		1 $ à 4 999 $		5 000 $ à 9 999 $	
		Nombre	Montant	Nombre	Montant	Nombre	Montant
	CALCUL DU REVENU IMPOSABLE						
44	Rajustement de déductions	443	389	1 553	1 000	6 341	4 631
45	Arrérages de pension alimentaire	-	-	-	-		
46	Total des montants des lignes 43, 44 et 45	461	389	398 768	991 656	776 930	5 886 844
47	Déductions pour investissements stratégiques					208	223
48	Pertes d'autres années, autres qu'en capital					178	1 117
49	Pertes nettes en capital d'autres années					41	182
50	Exemption sur gains en capital imposables			-	-		
51	Déduction pour un Indien			1 744	4 007	2 988	19 868
52	Déduction relative à certains revenus	388	1 625	37 260	64 699	126 710	372 693
53	Déductions diverses	13	108	577	489	3 125	3 300
54	Déductions - calcul du revenu imposable	408	1 861	39 540	69 471	131 803	397 412
55	**REVENU IMPOSABLE**	**454**	**387**	**386 486**	**923 828**	**766 487**	**5 491 524**
	CALCUL DES CRÉDITS D'IMPÔT NON REMBOURSABLES						
56	Montant de base	163 514	998 766	401 028	2 430 398	777 598	4 762 396
57	Montant forfaitaire	158 075	453 675	382 283	1 097 152	760 970	2 183 984
58	Montant en raison de l'âge, pour personne vivant seule ou pour revenus de retraite	7 162	10 494	24 700	34 707	155 066	214 433
59	Montant pour enfants à charge ou autres personnes	5 218	26 951	18 579	87 492	69 289	353 257
60	Cotisations permises au RRQ et au RPC	140	91	3 723	432	7 697	1 588
61	Cotisations réelles au RRQ et au RPC	1 240	554	55 136	3 049	253 051	50 737
62	Cotisations à l'assurance-emploi	71	20	6 865	378	8 280	984
63	Cotisations au FSS	65	12	412	32	393	30
64	Cotisations syndicales ou professionnelles	83	55	2 384	199	3 078	409
65	Montant pour déficience mentale ou physique	1 275	2 800	3 916	8 543	17 736	38 974
66	Frais soins médicaux non dispensés dans votre région	29	35	116	112	320	641
67	Montant pour frais médicaux	2 447	2 372	9 940	8 666	31 128	31 505
68	Montant pour frais de scolarité ou d'examen	453	2 492	966	4 909	1 233	5 731
69	Montant pour intérêts payés sur prêt étudiant	126	319	279	405	383	449
70	Montant pour déficience mentale ou physique transféré par une personne à charge	58	127	218	484	610	1 374
71	Dons de bienfaisance, dons au gouvernement et autres dons	-	-	4 635	758	10 149	2 802
72	Total des montants accordés	163 514	1 505 054	401 029	3 710 596	777 598	7 618 389
73	**TOTAL DES CRÉDITS D'IMPÔT NON REMBOURSABLES**	**163 513**	**299 643**	**401 028**	**734 940**	**777 598**	**1 519 730**

TABLEAU 4 (suite)
Statistiques fiscales détaillées selon la tranche de revenu total
Québec - 2003
(nombre de contribuables; montants en milliers de dollars)

	Composantes	0 $ et moins Nombre	0 $ et moins Montant	1 $ à 4 999 $ Nombre	1 $ à 4 999 $ Montant	5 000 $ à 9 999 $ Nombre	5 000 $ à 9 999 $ Montant
	CALCUL DE L'IMPÔT ET DES COTISATIONS À PAYER						
74	Impôt sur le revenu imposable	454	62	386 486	147 814	766 487	878 644
75	Crédit d'impôt contrib. à des partis politiques	175	22	566	52	1 172	91
76	Crédit d'impôt pour dividendes	59	54	413	29	655	205
77	Réduction d'impôt à l'égard de la famille	2 896	3 672	8 378	10 784	17 766	24 074
78	Crédit d'impôt d'actions de Capital régional et coopératif Desjardins	85	103	224	271	208	234
79	Crédit d'impôt rel. à un fonds de travailleurs	48	12	150	20	356	57
80	Impôt à payer	93	9	8 817	540	11 942	1 889
81	Versements ant. du crédit maintien à domicile					3 029	1 968
82	Versements ant. du crédit pour frais de garde et impôts spéciaux			82	23	337	157
83	Cotisations au RRQ pour un travail autonome	170	164	7 817	907	45 387	15 896
84	Cotisations au FSS	65	12	415	32	407	30
85	Cotisation au Régime d'assurance médicaments	4 601	1 145	15 198	3 590	55 663	13 031
86	**IMPÔT ET COTISATIONS À PAYER**	**4 855**	**1 335**	**30 942**	**5 196**	**109 028**	**32 971**
	CALCUL DU REMBOURSEMENT OU DU SOLDE DÛ						
87	Impôt du Québec retenu à la source	2 167	2 199	137 768	14 867	278 670	64 629
88	Cotisations payées en trop, RRQ et RPC	1 874	117	133 154	7 719	234 022	14 010
89	Impôt payé par acomptes provisionnels	267	903	800	1 057	2 860	1 571
90	Impôt retenu pour une autre province	15	10	783	120	1 814	328
91	Crédit d'impôt pour frais de garde d'enfants	599	304	12 791	4 183	23 672	10 785
92	Remboursement TVQ salariés et sociétés	126	8	704	26	1 107	44
93	Remboursement d'impôts fonciers	7 353	2 024	30 087	6 704	144 211	26 263
94	Autres crédits	1 468	1 687	6 503	3 600	22 746	8 175
95	Impôt payé et autres crédits	11 081	7 252	208 936	38 276	432 951	125 806
96	**SOLDE DÛ**	**4 355**	**1 214**	**17 484**	**3 497**	**72 375**	**20 859**
97	Somme jointe	789	225	4 243	793	21 799	5 829
98	**REMBOURSEMENT**	**10 729**	**- 7 131**	**197 641**	**- 36 576**	**401 815**	**- 113 694**
99	Remboursement anticipé	730	376	7 492	1 804	22 606	6 991

TABLEAU 4 (suite)
Statistiques fiscales détaillées selon la tranche de revenu total
Québec - 2003
(nombre de contribuables; montants en milliers de dollars)

	Composantes	10 000 $ à 14 999$ Nombre	Montant	15 000 $ à 19 999 $ Nombre	Montant	20 000 $ à 24 999$ Nombre	Montant
1	Contribuables imposables	197 878		343 944		360 823	
2	Contribuables non imposables	547 845		261 748		106 171	
3	Régime d'imposition simplifié	724 949		581 444		444 425	
4	Régime d'imposition général	20 774		24 248		22 569	
5	Tous les contribuables	745 723		605 692		466 994	
	CALCUL DU REVENU TOTAL						
6	Revenus d'emploi (relevé 1, case A)	349 295	3 269 053	356 108	4 818 647	345 396	6 135 582
7	Correction des revenus d'emploi	4 661	1 210	7 618	2 357	9 743	2 020
8	Autres revenus d'emploi	14 193	52 122	14 831	57 057	16 485	66 928
9	Prestations d'assurance-emploi	116 186	473 281	125 212	581 883	110 545	581 252
10	Pension de sécurité de vieillesse	298 032	1 554 646	201 830	1 084 555	96 058	510 888
11	Sommes reçues en vertu du RRQ ou du RPC	286 423	1 116 430	228 680	1 369 974	122 975	804 696
12	Prestations d'un régime de retraite, REER, FEER	82 557	230 479	158 990	698 640	109 709	940 603
13	Dividendes imposables de sociétés canadiennes	46 433	32 297	53 846	57 892	48 587	76 554
14	Intérêts de source canadienne et autres rev. plac.	179 902	209 976	177 288	297 815	125 844	247 352
15	Revenus nets, location biens immeubles	27 687	42 102	36 556	66 661	32 997	70 094
16	Gains en capital imposables	14 392	19 660	17 283	27 995	15 721	31 234
17	Pension alimentaire reçue	4 436	25 868	4 899	31 820	3 917	29 160
18	Aide financière de dernier recours	51 597	188 881	17 032	40 633	6 582	15 387
19	Indemnités rempl. revenu, vers. sup. fédéraux	286 999	1 332 083	179 247	551 769	54 335	279 462
20	Autres revenus	110 129	357 737	86 616	289 843	70 267	240 439
21	Revenus nets d'affaires	51 820	398 378	40 379	392 579	29 626	328 249
22	Revenus nets d'agriculture ou de pêche	6 953	37 343	5 873	37 307	4 743	35 486
23	Revenus nets de profession	6 182	45 845	5 271	50 429	4 428	50 160
24	Revenus nets de travail à commission	3 712	23 526	3 224	26 630	2 722	28 845
25	Revenus d'une société d'associés alloués à un associé retiré			13	50	11	13
26	Revenus d'une société d'associés déterminés	670	509	983	881	980	843
27	Prov. 02 rel. au rev. d'entr. ou prof.	1 767	3 913	2 006	5 370	1 779	5 450
28	Prov. 03 rel. au rev. d'entr. ou prof.	1 624	2 141	1 846	2 993	1 660	3 024
29	Prov. 02 moins prov. 03	1 735	1 772	1 976	2 377	1 762	2 426
30	Revenus d'entreprise	68 253	507 380	54 777	510 253	41 726	446 022
31	**REVENU TOTAL**	**745 723**	**9 413 735**	**605 692**	**10 488 261**	**466 994**	**10 477 961**
	CALCUL DU REVENU NET						
32	Cotisations à un RPA	36 855	8 519	49 897	17 717	69 332	35 356
33	Dépenses et déductions reliées à l'emploi	3 267	4 887	5 253	9 751	7 321	15 079
34	Versements à un REER	39 298	49 059	72 950	114 991	101 296	188 249
35	Pension alimentaire déductible	897	2 758	1 495	4 747	2 224	7 974
36	Frais de déménagement	718	765	1 014	1 425	1 007	1 521
37	Dépenses pour revenus de placements	7 896	5 893	11 674	8 737	11 857	10 032
38	Pertes, placements dans une entreprise	159	2 259	201	2 419	226	2 220
39	Déduction pour résidents d'une région éloignée	1 946	4 119	2 273	5 499	2 082	5 382
40	Déduction relative aux ressources	69	113	75	126	75	147
41	Autres déductions	105 180	55 189	81 192	54 296	60 615	46 247
42	Déductions - calcul du revenu net	171 030	133 560	187 468	219 709	203 873	312 207
43	**REVENU NET**	**745 478**	**9 282 544**	**605 587**	**10 270 502**	**466 929**	**10 166 609**

TABLEAU 4 (suite)
Statistiques fiscales détaillées selon la tranche de revenu total
Québec - 2003
(nombre de contribuables; montants en milliers de dollars)

	Composantes	10 000 $ à 14 999$ Nombre	10 000 $ à 14 999$ Montant	15 000 $ à 19 999 $ Nombre	15 000 $ à 19 999 $ Montant	20 000 $ à 24 999$ Nombre	20 000 $ à 24 999$ Montant
	CALCUL DU REVENU IMPOSABLE						
44	Rajustement de déductions	4 925	3 943	2 869	2 588	1 921	2 063
45	Arrérages de pension alimentaire					20	43
46	Total des montants des lignes 43, 44 et 45	745 490	9 286 498	605 590	10 273 108	466 931	10 168 715
47	Déductions pour investissements stratégiques	610	808	730	1 349	829	1 836
48	Pertes d'autres années, autres qu'en capital	544	3 142	798	5 401	690	5 670
49	Pertes nettes en capital d'autres années	158	371	375	1 109	548	1 737
50	Exemption sur gains en capital imposables			160	1 336	192	1 549
51	Déduction pour un Indien	2 697	28 949	2 219	33 320	2 010	39 071
52	Déduction relative à certains revenus	313 167	1 446 078	192 268	624 155	61 502	331 246
53	Déductions diverses	6 374	9 441	9 645	21 356	5 209	17 631
54	Déductions - calcul du revenu imposable	320 012	1 489 144	200 568	688 027	69 208	398 739
55	**REVENU IMPOSABLE**	**737 520**	**7 800 181**	**600 274**	**9 587 238**	**462 812**	**9 771 878**
	CALCUL DES CRÉDITS D'IMPÔT NON REMBOURSABLES						
56	Montant de base	745 723	4 575 542	605 692	3 719 282	466 994	2 868 712
57	Montant forfaitaire	724 949	2 080 604	581 444	1 668 744	444 425	1 275 500
58	Montant en raison de l'âge, pour personne vivant seule ou pour revenus de retraite	336 949	831 999	271 015	767 699	165 445	408 308
59	Montant pour enfants à charge ou autres personnes	55 993	258 447	66 813	296 621	70 318	308 320
60	Cotisations permises au RRQ et au RPC	16 120	6 775	20 533	12 453	18 989	15 359
61	Cotisations réelles au RRQ et au RPC	343 981	137 060	350 401	217 110	334 434	280 994
62	Cotisations à l'assurance-emploi	15 420	3 590	19 081	6 068	17 084	6 958
63	Cotisations au FSS	1 305	39	3 686	141	4 955	315
64	Cotisations syndicales ou professionnelles	6 127	1 161	8 852	2 322	8 855	3 129
65	Montant pour déficience mentale ou physique	12 723	27 972	12 317	27 090	6 951	15 287
66	Frais soins médicaux non dispensés dans votre région	586	934	698	1 149	498	705
67	Montant pour frais médicaux	91 673	130 406	151 010	197 583	130 320	170 465
68	Montant pour frais de scolarité ou d'examen	11 515	37 562	15 698	60 100	13 303	50 250
69	Montant pour intérêts payés sur prêt étudiant	1 200	1 518	2 927	3 500	4 342	5 263
70	Montant pour déficience mentale ou physique transféré par une personne à charge	1 145	2 466	1 942	4 232	2 019	4 426
71	Dons de bienfaisance, dons au gouvernement et autres dons	39 528	23 232	79 643	31 783	97 517	40 994
72	Total des montants accordés	745 723	7 992 901	605 692	6 804 491	466 994	5 177 293
73	**TOTAL DES CRÉDITS D'IMPÔT NON REMBOURSABLES**	**745 723**	**1 596 478**	**605 692**	**1 359 784**	**466 994**	**1 034 819**

TABLEAU 4 (suite)
Statistiques fiscales détaillées selon la tranche de revenu total
Québec - 2003
(nombre de contribuables; montants en milliers de dollars)

	Composantes	10 000 $ à 14 999$ Nombre	10 000 $ à 14 999$ Montant	15 000 $ à 19 999 $ Nombre	15 000 $ à 19 999 $ Montant	20 000 $ à 24 999$ Nombre	20 000 $ à 24 999$ Montant
	CALCUL DE L'IMPÔT ET DES COTISATIONS À PAYER						
74	Impôt sur le revenu imposable	737 520	1 248 029	600 274	1 533 958	462 812	1 563 500
75	Crédit d'impôt contrib. à des partis politiques	2 049	170	2 841	228	2 860	263
76	Crédit d'impôt pour dividendes	2 322	1 113	4 170	3 159	5 668	5 451
77	Réduction d'impôt à l'égard de la famille	26 617	29 423	49 333	45 416	67 935	63 462
78	Crédit d'impôt d'actions de Capital régional et coopératif Desjardins	505	494	1 212	1 109	2 009	2 061
79	Crédit d'impôt rel. à un fonds de travailleurs	1 811	242	5 495	942	10 369	2 117
80	Impôt à payer	197 878	50 748	343 944	250 440	360 823	468 164
81	Versements ant. du crédit maintien à domicile	23 573	22 150	17 536	16 459	6 571	5 776
82	Versements ant. du crédit pour frais de garde et impôts spéciaux	644	429	351	309	129	67
83	Cotisations au RRQ pour un travail autonome	52 524	35 773	41 402	40 414	30 808	37 844
84	Cotisations au FSS	46 742	670	124 784	4 030	154 276	9 346
85	Cotisation au Régime d'assurance médicaments	318 249	43 357	347 158	89 954	230 902	89 053
86	**IMPÔT ET COTISATIONS À PAYER**	**477 017**	**153 127**	**532 617**	**401 606**	**429 386**	**610 252**
	CALCUL DU REMBOURSEMENT OU DU SOLDE DÛ						
87	Impôt du Québec retenu à la source	361 392	172 675	394 306	370 236	379 670	589 141
88	Cotisations payées en trop, RRQ et RPC	249 533	13 512	238 128	10 340	220 456	8 167
89	Impôt payé par acomptes provisionnels	9 013	5 372	18 600	18 873	33 617	52 019
90	Impôt retenu pour une autre province	2 981	1 013	3 703	2 200	4 065	3 728
91	Crédit d'impôt pour frais de garde d'enfants	33 257	18 445	36 520	21 321	36 100	20 040
92	Remboursement TVQ salariés et sociétés	2 149	123	3 505	244	5 063	377
93	Remboursement d'impôts fonciers	205 380	45 678	209 265	51 295	145 747	35 735
94	Autres crédits	55 464	30 225	55 921	25 965	27 194	12 360
95	Impôt payé et autres crédits	533 071	287 043	523 427	500 473	437 536	721 567
96	**SOLDE DÛ**	**210 313**	**57 786**	**238 235**	**107 794**	**174 539**	**118 666**
97	Somme jointe	79 910	18 303	86 841	34 864	60 040	38 432
98	**REMBOURSEMENT**	**435 335**	**- 191 702**	**349 589**	**- 206 660**	**285 649**	**- 229 982**
99	Remboursement anticipé	31 184	13 690	27 454	17 190	23 187	20 556

TABLEAU 4 (suite)
Statistiques fiscales détaillées selon la tranche de revenu total
Québec - 2003
(nombre de contribuables; montants en milliers de dollars)

	Composantes	25 000 $ à 29 999 $ Nombre	25 000 $ à 29 999 $ Montant	30 000 $ à 34 999 $ Nombre	30 000 $ à 34 999 $ Montant	35 000 $ à 39 999 $ Nombre	35 000 $ à 39 999 $ Montant
1	Contribuables imposables	381 100		375 807		315 348	
2	Contribuables non imposables	52 585		26 488		12 126	
3	Régime d'imposition simplifié	409 093		365 638		239 244	
4	Régime d'imposition général	24 592		36 657		88 230	
5	Tous les contribuables	433 685		402 295		327 474	
	CALCUL DU REVENU TOTAL						
6	Revenus d'emploi (relevé 1, case A)	351 666	7 871 492	343 787	9 339 602	283 146	8 935 690
7	Correction des revenus d'emploi	11 537	1 725	12 621	2 932	12 910	3 054
8	Autres revenus d'emploi	18 844	77 235	19 124	74 878	18 852	69 242
9	Prestations d'assurance-emploi	94 716	530 570	71 960	398 643	53 563	277 898
10	Pension de sécurité de vieillesse	68 701	363 984	49 841	262 581	37 389	196 346
11	Sommes reçues en vertu du RRQ ou du RPC	94 619	632 600	73 589	493 946	59 167	397 641
12	Prestations d'un régime de retraite, REER, FEER	90 017	1 153 683	74 932	1 287 986	62 265	1 328 481
13	Dividendes imposables de sociétés canadiennes	49 358	111 386	50 954	135 039	48 080	152 787
14	Intérêts de source canadienne et autres rev. plac.	113 376	225 467	106 429	199 719	90 057	174 791
15	Revenus nets, location biens immeubles	32 043	61 363	31 307	59 151	27 309	54 876
16	Gains en capital imposables	15 330	35 322	15 510	39 559	14 898	41 765
17	Pension alimentaire reçue	3 104	25 073	2 460	20 742	1 883	17 311
18	Aide financière de dernier recours	2 729	6 082	1 181	2 650	602	1 185
19	Indemnités rempl. revenu, vers. sup. fédéraux	37 637	234 159	28 997	203 263	20 637	149 493
20	Autres revenus	63 302	210 426	60 286	196 601	52 112	180 114
21	Revenus nets d'affaires	23 017	259 460	18 694	211 756	14 726	166 757
22	Revenus nets d'agriculture ou de pêche	3 893	28 867	3 294	23 503	2 661	18 341
23	Revenus nets de profession	4 036	53 018	3 764	56 176	3 547	56 575
24	Revenus nets de travail à commission	2 355	28 942	2 060	28 347	1 678	28 862
25	Revenus d'une société d'associés alloués à un associé retiré	15	26	12	46	12	60
26	Revenus d'une société d'associés déterminés	992	811	978	895	983	957
27	Prov. 02 rel. au rev. d'entr. ou prof.	1 527	5 544	1 387	5 772	1 231	5 647
28	Prov. 03 rel. au rev. d'entr. ou prof.	1 426	3 122	1 291	3 153	1 151	3 175
29	Prov. 02 moins prov. 03	1 508	2 422	1 371	2 619	1 218	2 471
30	Revenus d'entreprise	33 610	373 538	28 187	323 342	23 101	274 024
31	**REVENU TOTAL**	**433 685**	**11 914 350**	**402 295**	**13 040 853**	**327 474**	**12 254 884**
	CALCUL DU REVENU NET						
32	Cotisations à un RPA	102 290	72 620	133 939	124 482	118 198	140 071
33	Dépenses et déductions reliées à l'emploi	9 905	24 445	10 709	28 126	11 480	33 019
34	Versements à un REER	131 941	281 151	157 061	383 714	147 001	420 490
35	Pension alimentaire déductible	3 080	11 720	3 424	14 678	3 325	15 633
36	Frais de déménagement	1 116	2 036	960	2 121	1 025	2 720
37	Dépenses pour revenus de placements	12 642	11 785	14 079	13 314	13 671	13 854
38	Pertes, placements dans une entreprise	243	3 336	270	3 090	220	2 894
39	Déduction pour résidents d'une région éloignée	2 031	5 704	1 561	4 531	1 493	4 265
40	Déduction relative aux ressources	78	169	79	182	93	286
41	Autres déductions	47 391	41 070	37 360	37 821	28 993	34 818
42	Déductions - calcul du revenu net	237 353	454 035	261 831	612 061	230 393	668 050
43	**REVENU NET**	**433 628**	**11 461 742**	**402 253**	**12 429 498**	**327 447**	**11 587 732**

TABLEAU 4 (suite)
Statistiques fiscales détaillées selon la tranche de revenu total
Québec - 2003
(nombre de contribuables; montants en milliers de dollars)

	Composantes	25 000 $ à 29 999 $ Nombre	25 000 $ à 29 999 $ Montant	30 000 $ à 34 999 $ Nombre	30 000 $ à 34 999 $ Montant	35 000 $ à 39 999 $ Nombre	35 000 $ à 39 999 $ Montant
	CALCUL DU REVENU IMPOSABLE						
44	Rajustement de déductions	1 365	1 619	850	1 132	556	737
45	Arrérages de pension alimentaire	17	35	18	67	15	33
46	Total des montants des lignes 43, 44 et 45	433 630	11 463 396	402 253	12 430 697	327 447	11 588 501
47	Déductions pour investissements stratégiques	1 030	2 591	1 190	3 641	1 146	3 998
48	Pertes d'autres années, autres qu'en capital	649	5 274	542	4 717	406	3 702
49	Pertes nettes en capital d'autres années	664	1 946	931	2 638	1 252	2 983
50	Exemption sur gains en capital imposables	257	2 660	296	3 273	313	4 210
51	Déduction pour un Indien	1 675	41 324	1 195	35 290	887	30 367
52	Déduction relative à certains revenus	41 382	266 401	31 184	226 256	22 125	166 216
53	Déductions diverses	3 300	14 532	2 574	13 729	2 075	12 773
54	Déductions - calcul du revenu imposable	47 961	334 728	37 196	289 544	27 655	224 249
55	**REVENU IMPOSABLE**	**430 793**	**11 130 355**	**400 281**	**12 142 913**	**326 340**	**11 365 487**
	CALCUL DES CRÉDITS D'IMPÔT NON REMBOURSABLES						
56	Montant de base	433 685	2 665 220	402 295	2 473 046	327 474	2 013 308
57	Montant forfaitaire	409 093	1 174 097	365 638	1 049 381	239 244	686 630
58	Montant en raison de l'âge, pour personne vivant seule ou pour revenus de retraite	137 817	288 712	112 467	162 610	51 526	76 568
59	Montant pour enfants à charge ou autres personnes	77 451	339 973	82 000	356 137	74 000	321 132
60	Cotisations permises au RRQ et au RPC	20 372	21 082	32 464	42 738	84 034	136 114
61	Cotisations réelles au RRQ et au RPC	334 692	360 389	325 335	430 495	266 838	416 214
62	Cotisations à l'assurance-emploi	17 847	9 102	29 240	18 513	80 426	60 628
63	Cotisations au FSS	6 467	599	7 139	822	7 671	946
64	Cotisations syndicales ou professionnelles	10 409	4 747	21 032	13 024	71 522	45 222
65	Montant pour déficience mentale ou physique	5 041	11 088	3 783	8 320	2 556	5 623
66	Frais soins médicaux non dispensés dans votre région	437	576	415	495	367	502
67	Montant pour frais médicaux	126 603	165 206	121 190	157 441	98 990	134 583
68	Montant pour frais de scolarité ou d'examen	12 368	38 275	14 270	31 567	16 447	27 261
69	Montant pour intérêts payés sur prêt étudiant	6 669	8 015	10 250	10 205	14 433	11 430
70	Montant pour déficience mentale ou physique transféré par une personne à charge	2 286	5 085	2 391	5 379	2 038	4 569
71	Dons de bienfaisance, dons au gouvernement et autres dons	105 148	49 660	111 629	50 711	103 350	47 143
72	Total des montants accordés	433 685	4 783 380	402 295	4 381 457	327 474	3 572 316
73	**TOTAL DES CRÉDITS D'IMPÔT NON REMBOURSABLES**	**433 685**	**956 304**	**402 295**	**876 095**	**327 474**	**714 365**

TABLEAU 4 (suite)
Statistiques fiscales détaillées selon la tranche de revenu total
Québec - 2003
(nombre de contribuables; montants en milliers de dollars)

	Composantes	25 000 $ à 29 999 $ Nombre	25 000 $ à 29 999 $ Montant	30 000 $ à 34 999 $ Nombre	30 000 $ à 34 999 $ Montant	35 000 $ à 39 999 $ Nombre	35 000 $ à 39 999 $ Montant
	CALCUL DE L'IMPÔT ET DES COTISATIONS À PAYER						
74	Impôt sur le revenu imposable	430 793	1 789 044	400 281	2 003 874	326 340	1 923 830
75	Crédit d'impôt contrib. à des partis politiques	3 146	292	3 415	343	3 393	353
76	Crédit d'impôt pour dividendes	7 670	9 422	10 423	12 425	16 012	14 879
77	Réduction d'impôt à l'égard de la famille	78 133	76 004	81 642	71 925	70 282	53 736
78	Crédit d'impôt d'actions de Capital régional et coopératif Desjardins	2 590	2 809	3 305	3 623	3 248	3 663
79	Crédit d'impôt rel. à un fonds de travailleurs	18 525	4 293	27 458	7 501	26 516	8 394
80	Impôt à payer	381 100	715 787	375 807	987 596	315 348	1 079 082
81	Versements ant. du crédit maintien à domicile	4 435	3 696	3 023	2 427	2 241	1 690
82	Versements ant. du crédit pour frais de garde et impôts spéciaux	95	48	95	27	80	6
83	Cotisations au RRQ pour un travail autonome	23 528	33 072	18 993	29 449	14 985	25 505
84	Cotisations au FSS	128 338	12 653	102 933	12 774	83 137	10 886
85	Cotisation au Régime d'assurance médicaments	174 115	74 609	120 593	55 700	80 959	38 683
86	**IMPÔT ET COTISATIONS À PAYER**	**412 186**	**839 865**	**389 439**	**1 087 973**	**321 057**	**1 155 853**
	CALCUL DU REMBOURSEMENT OU DU SOLDE DÛ						
87	Impôt du Québec retenu à la source	382 359	857 295	369 142	1 114 757	304 529	1 167 617
88	Cotisations payées en trop, RRQ et RPC	216 235	6 452	207 728	4 692	163 058	3 364
89	Impôt payé par acomptes provisionnels	39 707	82 014	36 688	93 970	31 340	93 510
90	Impôt retenu pour une autre province	4 698	6 040	5 140	8 751	5 539	11 865
91	Crédit d'impôt pour frais de garde d'enfants	37 014	19 622	35 574	17 043	29 385	13 403
92	Remboursement TVQ salariés et sociétés	6 995	635	8 250	730	9 809	881
93	Remboursement d'impôts fonciers	122 124	29 517	82 842	17 596	42 755	7 779
94	Autres crédits	15 374	8 147	8 800	5 906	6 157	4 530
95	Impôt payé et autres crédits	418 031	1 009 723	392 308	1 263 445	320 525	1 302 951
96	**SOLDE DÛ**	**132 418**	**105 488**	**119 434**	**103 536**	**97 959**	**96 936**
97	Somme jointe	45 441	33 844	41 281	33 758	34 888	31 434
98	**REMBOURSEMENT**	**296 392**	**- 275 346**	**278 566**	**- 279 008**	**226 692**	**- 244 034**
99	Remboursement anticipé	23 449	23 954	20 947	21 478	16 113	16 906

TABLEAU 4 (suite)
Statistiques fiscales détaillées selon la tranche de revenu total
Québec - 2003
(nombre de contribuables; montants en milliers de dollars)

	Composantes	40 000 $ à 44 999 $ Nombre	40 000 $ à 44 999 $ Montant	45 000 $ à 49 999$ Nombre	45 000 $ à 49 999$ Montant	50 000 $ à 59 999 $ Nombre	50 000 $ à 59 999 $ Montant
1	Contribuables imposables	267 595		220 059		318 134	
2	Contribuables non imposables	5 535		2 768		2 676	
3	Régime d'imposition simplifié	157 488		112 520		140 005	
4	Régime d'imposition général	115 642		110 307		180 805	
5	Tous les contribuables	273 130		222 827		320 810	
	CALCUL DU REVENU TOTAL						
6	Revenus d'emploi (relevé 1, case A)	240 413	8 790 566	199 209	8 237 277	292 829	14 181 953
7	Correction des revenus d'emploi	11 914	3 039	11 242	2 483	18 188	2 229
8	Autres revenus d'emploi	17 999	60 694	16 665	56 178	28 047	76 685
9	Prestations d'assurance-emploi	37 680	184 772	25 688	124 433	30 834	132 244
10	Pension de sécurité de vieillesse	27 123	142 397	19 556	102 619	24 845	130 401
11	Sommes reçues en vertu du RRQ ou du RPC	44 790	300 709	33 479	225 742	41 645	279 744
12	Prestations d'un régime de retraite, REER, FEER	48 189	1 187 042	36 722	990 459	46 840	1 335 304
13	Dividendes imposables de sociétés canadiennes	44 299	140 220	39 901	138 215	66 192	280 951
14	Intérêts de source canadienne et autres rev. plac.	77 868	154 459	65 573	136 416	99 136	216 610
15	Revenus nets, location biens immeubles	23 925	50 088	20 917	46 761	31 680	81 700
16	Gains en capital imposables	13 940	41 268	12 687	41 489	21 381	82 041
17	Pension alimentaire reçue	1 414	14 886	1 098	12 492	1 411	17 045
18	Aide financière de dernier recours	353	836	191	425	177	422
19	Indemnités rempl. revenu, vers. sup. fédéraux	14 680	95 553	11 048	67 620	12 689	74 672
20	Autres revenus	45 386	169 185	38 330	157 492	56 647	262 359
21	Revenus nets d'affaires	11 926	143 434	9 667	121 914	13 906	191 388
22	Revenus nets d'agriculture ou de pêche	2 116	12 732	1 650	11 040	2 371	15 103
23	Revenus nets de profession	3 319	59 032	3 016	59 115	5 534	125 295
24	Revenus nets de travail à commission	1 432	28 631	1 176	25 128	1 875	47 479
25	Revenus d'une société d'associés alloués à un associé retiré	12	111			30	368
26	Revenus d'une société d'associés déterminés	964	1 004	889	1 007	1 633	1 565
27	Prov. 02 rel. au rev. d'entr. ou prof.	1 087	5 796	975	5 406	1 714	11 998
28	Prov. 03 rel. au rev. d'entr. ou prof.	1 002	3 197	913	3 009	1 595	6 654
29	Prov. 02 moins prov. 03	1 075	2 599	961	2 397	1 695	5 344
30	Revenus d'entreprise	19 358	247 542	16 070	220 739	24 753	386 543
31	**REVENU TOTAL**	**273 130**	**11 583 413**	**222 827**	**10 560 969**	**320 810**	**17 541 091**
	CALCUL DU REVENU NET						
32	Cotisations à un RPA	115 748	168 546	106 969	188 237	171 776	372 205
33	Dépenses et déductions reliées à l'emploi	11 505	35 040	10 072	32 023	16 285	53 979
34	Versements à un REER	136 478	440 746	120 583	428 141	189 533	768 226
35	Pension alimentaire déductible	3 066	16 006	2 921	16 055	4 667	29 098
36	Frais de déménagement	864	2 858	686	2 662	1 035	4 881
37	Dépenses pour revenus de placements	13 511	14 447	12 771	13 569	22 496	27 508
38	Pertes, placements dans une entreprise	198	2 967	188	2 495	321	3 485
39	Déduction pour résidents d'une région éloignée	1 308	3 913	1 239	3 858	2 308	7 807
40	Déduction relative aux ressources	96	297	125	452	289	1 122
41	Autres déductions	21 637	32 148	15 893	30 062	30 880	63 471
42	Déductions - calcul du revenu net	208 407	716 968	180 079	717 554	277 320	1 331 781
43	**REVENU NET**	**273 102**	**10 867 911**	**222 806**	**9 843 919**	**320 785**	**16 209 788**

TABLEAU 4 (suite)
Statistiques fiscales détaillées selon la tranche de revenu total
Québec - 2003
(nombre de contribuables; montants en milliers de dollars)

	Composantes	40 000 $ à 44 999 $ Nombre	40 000 $ à 44 999 $ Montant	45 000 $ à 49 999$ Nombre	45 000 $ à 49 999$ Montant	50 000 $ à 59 999 $ Nombre	50 000 $ à 59 999 $ Montant
	CALCUL DU REVENU IMPOSABLE						
44	Rajustement de déductions	316	485	196	303	197	316
45	Arrérages de pension alimentaire			11	31	12	29
46	Total des montants des lignes 43, 44 et 45	273 102	10 868 440	222 806	9 844 253	320 785	16 210 132
47	Déductions pour investissements stratégiques	1 064	4 182	1 010	4 028	1 481	6 845
48	Pertes d'autres années, autres qu'en capital	344	3 117	275	2 903	379	4 125
49	Pertes nettes en capital d'autres années	1 403	3 124	1 603	3 170	3 193	7 528
50	Exemption sur gains en capital imposables	337	5 071	319	5 414	658	13 884
51	Déduction pour un Indien	677	26 117	445	18 681	563	27 147
52	Déduction relative à certains revenus	15 785	108 947	11 826	75 977	13 728	84 522
53	Déductions diverses	1 859	13 831	1 615	13 672	2 671	29 106
54	Déductions - calcul du revenu imposable	20 974	164 389	16 607	123 845	21 872	173 157
55	**REVENU IMPOSABLE**	**272 427**	**10 705 239**	**222 359**	**9 721 238**	**320 213**	**16 038 525**
	CALCUL DES CRÉDITS D'IMPÔT NON REMBOURSABLES						
56	Montant de base	273 130	1 679 372	222 827	1 370 170	320 810	1 972 776
57	Montant forfaitaire	157 488	451 991	112 520	322 932	140 005	401 814
58	Montant en raison de l'âge, pour personne vivant seule ou pour revenus de retraite	25 058	34 694	13 681	14 323	8 653	5 857
59	Montant pour enfants à charge ou autres personnes	67 707	294 956	60 145	263 286	95 691	421 633
60	Cotisations permises au RRQ et au RPC	112 240	196 208	107 222	189 500	175 362	311 224
61	Cotisations réelles au RRQ et au RPC	229 128	394 871	191 477	336 877	284 986	507 935
62	Cotisations à l'assurance-emploi	108 459	86 601	103 705	83 575	168 539	136 488
63	Cotisations au FSS	7 305	890	7 564	930	17 454	2 366
64	Cotisations syndicales ou professionnelles	99 886	65 917	96 810	69 706	159 167	127 085
65	Montant pour déficience mentale ou physique	1 903	4 186	1 351	2 971	1 557	3 425
66	Frais soins médicaux non dispensés dans votre région	297	363	256	387	381	514
67	Montant pour frais médicaux	81 616	112 531	66 160	92 896	91 606	134 820
68	Montant pour frais de scolarité ou d'examen	15 783	22 355	12 521	14 543	18 416	19 161
69	Montant pour intérêts payés sur prêt étudiant	14 130	10 023	10 059	6 920	12 637	8 693
70	Montant pour déficience mentale ou physique transféré par une personne à charge	1 875	4 248	1 616	3 613	2 462	5 555
71	Dons de bienfaisance, dons au gouvernement et autres dons	96 762	42 816	86 595	37 554	138 748	61 821
72	Total des montants accordés	273 130	3 007 527	222 827	2 473 523	320 810	3 613 439
73	**TOTAL DES CRÉDITS D'IMPÔT NON REMBOURSABLES**	**273 130**	**601 469**	**222 827**	**494 697**	**320 810**	**722 704**

TABLEAU 4 (suite)
Statistiques fiscales détaillées selon la tranche de revenu total
Québec - 2003
(nombre de contribuables; montants en milliers de dollars)

	Composantes	40 000 $ à 44 999 $ Nombre	40 000 $ à 44 999 $ Montant	45 000 $ à 49 999$ Nombre	45 000 $ à 49 999$ Montant	50 000 $ à 59 999 $ Nombre	50 000 $ à 59 999 $ Montant
	CALCUL DE L'IMPÔT ET DES COTISATIONS À PAYER						
74	Impôt sur le revenu imposable	272 427	1 847 992	222 359	1 704 382	320 213	2 866 911
75	Crédit d'impôt contrib. à des partis politiques	3 338	362	2 986	333	5 004	594
76	Crédit d'impôt pour dividendes	19 593	13 773	20 688	13 853	39 576	28 783
77	Réduction d'impôt à l'égard de la famille	59 344	39 055	47 199	27 028	61 136	28 760
78	Crédit d'impôt d'actions de Capital régional et coopératif Desjardins	3 221	3 644	3 122	3 598	5 061	5 903
79	Crédit d'impôt rel. à un fonds de travailleurs	26 100	9 287	25 774	9 904	42 503	18 143
80	Impôt à payer	267 595	1 134 606	220 059	1 114 176	318 134	1 999 038
81	Versements ant. du crédit maintien à domicile	1 625	1 205	1 236	893	1 546	1 104
82	Versements ant. du crédit pour frais de garde et impôts spéciaux	88	12	67	8	105	17
83	Cotisations au RRQ pour un travail autonome	10 843	21 808	7 608	17 206	10 339	26 166
84	Cotisations au FSS	64 304	8 706	50 082	7 594	67 541	12 514
85	Cotisation au Régime d'assurance médicaments	53 844	26 070	36 278	17 600	43 319	20 890
86	**IMPÔT ET COTISATIONS À PAYER**	**270 171**	**1 192 408**	**221 351**	**1 157 476**	**319 365**	**2 059 730**
	CALCUL DU REMBOURSEMENT OU DU SOLDE DÛ						
87	Impôt du Québec retenu à la source	255 870	1 199 947	209 391	1 160 879	301 430	2 056 570
88	Cotisations payées en trop, RRQ et RPC	67 129	3 561	42 583	5 252	52 357	12 335
89	Impôt payé par acomptes provisionnels	26 010	89 171	21 066	80 968	30 655	137 821
90	Impôt retenu pour une autre province	6 270	16 682	5 781	18 346	8 896	34 535
91	Crédit d'impôt pour frais de garde d'enfants	25 338	10 717	20 970	8 481	30 361	11 848
92	Remboursement TVQ salariés et sociétés	10 503	920	10 749	886	20 491	1 727
93	Remboursement d'impôts fonciers	22 559	2 913	7 020	767	2 416	378
94	Autres crédits	4 671	3 535	3 790	2 929	4 963	4 046
95	Impôt payé et autres crédits	268 558	1 327 447	219 558	1 278 507	316 509	2 259 260
96	**SOLDE DÛ**	**75 329**	**85 145**	**57 031**	**73 218**	**77 034**	**117 442**
97	Somme jointe	27 835	28 323	21 478	24 628	29 775	41 375
98	**REMBOURSEMENT**	**195 913**	**- 220 183**	**164 506**	**- 194 250**	**242 112**	**- 316 973**
99	Remboursement anticipé	13 165	14 123	10 707	11 748	15 679	18 703

TABLEAU 4 (suite)
Statistiques fiscales détaillées selon la tranche de revenu total
Québec - 2003
(nombre de contribuables; montants en milliers de dollars)

	Composantes	60 000 $ à 69 999 $ Nombre	60 000 $ à 69 999 $ Montant	70 000 $ à 99 999 $ Nombre	70 000 $ à 99 999 $ Montant	100 000 $ à 199 999 $ Nombre	100 000 $ à 199 999 $ Montant
1	Contribuables imposables	203 488		238 674		104 774	
2	Contribuables non imposables	1 270		1 678		1 098	
3	Régime d'imposition simplifié	80 065		104 898		44 339	
4	Régime d'imposition général	124 693		135 454		61 533	
5	Tous les contribuables	204 758		240 352		105 872	
	CALCUL DU REVENU TOTAL						
6	Revenus d'emploi (relevé 1, case A)	189 688	11 041 426	220 706	15 976 499	87 584	8 978 367
7	Correction des revenus d'emploi	10 393	158	9 136	- 830	2 216	- 519
8	Autres revenus d'emploi	19 616	51 334	28 129	77 537	16 647	126 460
9	Prestations d'assurance-emploi	14 386	57 648	11 007	45 117	2 080	9 331
10	Pension de sécurité de vieillesse	12 726	66 755	14 563	76 617	8 841	46 504
11	Sommes reçues en vertu du RRQ ou du RPC	21 718	145 922	24 305	168 163	13 270	97 085
12	Prestations d'un régime de retraite, REER, FEER	25 078	758 740	28 834	947 708	15 405	615 355
13	Dividendes imposables de sociétés canadiennes	49 456	233 146	74 611	499 835	48 980	713 642
14	Intérêts de source canadienne et autres rev. plac.	68 677	155 992	90 583	259 641	54 266	270 081
15	Revenus nets, location biens immeubles	21 687	65 398	28 163	132 092	15 068	171 642
16	Gains en capital imposables	16 488	76 599	26 926	171 735	20 280	286 503
17	Pension alimentaire reçue	842	11 738	801	14 817	206	5 322
18	Aide financière de dernier recours	83	194	101	360	29	129
19	Indemnités rempl. revenu, vers. sup. fédéraux	6 003	36 288	4 599	36 761	937	15 066
20	Autres revenus	36 443	198 007	47 007	385 239	25 226	502 282
21	Revenus nets d'affaires	9 163	147 056	11 495	252 261	6 861	279 119
22	Revenus nets d'agriculture ou de pêche	1 516	11 308	1 768	16 257	1 136	33 870
23	Revenus nets de profession	4 706	125 425	9 139	390 184	13 722	1 423 606
24	Revenus nets de travail à commission	1 335	42 917	2 208	97 427	1 544	102 842
25	Revenus d'une société d'associés alloués à un associé retiré	25	449	36	920	44	1 653
26	Revenus d'une société d'associés déterminés	1 338	1 372	2 627	2 933	2 970	5 990
27	Prov. 02 rel. au rev. d'entr. ou prof.	1 513	12 211	3 395	37 338	7 307	136 558
28	Prov. 03 rel. au rev. d'entr. ou prof.	1 425	6 936	3 236	21 509	7 144	80 495
29	Prov. 02 moins prov. 03	1 504	5 276	3 373	15 829	7 277	56 062
30	Revenus d'entreprise	17 612	333 801	26 351	775 811	24 528	1 903 143
31	**REVENU TOTAL**	**204 758**	**13 233 268**	**240 352**	**19 567 260**	**105 872**	**13 740 483**
	CALCUL DU REVENU NET						
32	Cotisations à un RPA	117 826	310 960	123 571	392 415	35 617	151 279
33	Dépenses et déductions reliées à l'emploi	11 272	41 909	17 976	86 416	12 466	84 951
34	Versements à un REER	133 655	631 760	168 751	1 070 166	72 756	767 293
35	Pension alimentaire déductible	3 548	26 527	5 337	50 211	2 992	45 830
36	Frais de déménagement	720	3 969	1 030	7 142	500	4 128
37	Dépenses pour revenus de placements	18 218	23 838	30 535	49 967	24 439	66 563
38	Pertes, placements dans une entreprise	237	3 749	371	6 113	259	7 821
39	Déduction pour résidents d'une région éloignée	2 006	7 654	3 082	16 524	714	4 100
40	Déduction relative aux ressources	304	1 328	754	3 828	1 239	8 019
41	Autres déductions	30 704	72 857	39 074	195 944	30 681	311 278
42	Déductions - calcul du revenu net	190 318	1 124 551	225 848	1 878 728	99 400	1 451 262
43	**REVENU NET**	**204 735**	**12 109 460**	**240 328**	**17 689 482**	**105 853**	**12 290 745**

TABLEAU 4 (suite)
Statistiques fiscales détaillées selon la tranche de revenu total
Québec - 2003
(nombre de contribuables; montants en milliers de dollars)

	Composantes	60 000 $ à 69 999 $ Nombre	60 000 $ à 69 999 $ Montant	70 000 $ à 99 999 $ Nombre	70 000 $ à 99 999 $ Montant	100 000 $ à 199 999 $ Nombre	100 000 $ à 199 999 $ Montant
	CALCUL DU REVENU IMPOSABLE						
44	Rajustement de déductions	101	214	107	208	31	109
45	Arrérages de pension alimentaire						
46	Total des montants des lignes 43, 44 et 45	204 736	12 109 692	240 328	17 689 753	105 853	12 290 894
47	Déductions pour investissements stratégiques	1 096	5 570	1 911	10 891	2 079	15 607
48	Pertes d'autres années, autres qu'en capital	240	2 282	404	6 036	294	7 319
49	Pertes nettes en capital d'autres années	2 810	6 764	5 383	15 781	5 187	23 082
50	Exemption sur gains en capital imposables	616	15 908	1 252	46 752	1 883	125 812
51	Déduction pour un Indien	264	14 723	294	19 511	64	6 649
52	Déduction relative à certains revenus	6 560	40 729	5 104	40 678	1 109	17 410
53	Déductions diverses	2 303	31 144	4 116	83 922	4 201	131 466
54	Déductions - calcul du revenu imposable	13 338	117 118	17 453	223 572	13 532	327 345
55	**REVENU IMPOSABLE**	**204 385**	**11 993 480**	**239 749**	**17 469 100**	**105 521**	**11 965 863**
	CALCUL DES CRÉDITS D'IMPÔT NON REMBOURSABLES						
56	Montant de base	204 758	1 259 200	240 352	1 478 119	105 872	651 100
57	Montant forfaitaire	80 065	229 787	104 898	301 057	44 339	127 253
58	Montant en raison de l'âge, pour personne vivant seule ou pour revenus de retraite	798	1 041	668	1 215	377	735
59	Montant pour enfants à charge ou autres personnes	67 923	301 159	89 280	405 664	41 393	196 338
60	Cotisations permises au RRQ et au RPC	120 944	215 093	129 565	229 657	56 879	100 193
61	Cotisations réelles au RRQ et au RPC	187 747	338 963	222 847	409 713	96 662	194 659
62	Cotisations à l'assurance-emploi	115 385	93 653	117 806	95 324	40 167	31 743
63	Cotisations au FSS	15 626	2 708	30 950	7 962	34 365	19 468
64	Cotisations syndicales ou professionnelles	109 374	94 406	108 593	97 372	36 665	40 321
65	Montant pour déficience mentale ou physique	859	1 890	781	1 718	408	898
66	Frais soins médicaux non dispensés dans votre région	247	393	269	484	85	216
67	Montant pour frais médicaux	54 006	81 165	51 098	89 708	13 449	38 628
68	Montant pour frais de scolarité ou d'examen	12 308	11 381	14 012	14 722	4 946	6 277
69	Montant pour intérêts payés sur prêt étudiant	6 581	4 452	6 150	4 188	1 962	1 439
70	Montant pour déficience mentale ou physique transféré par une personne à charge	1 779	4 049	2 265	5 138	972	2 172
71	Dons de bienfaisance, dons au gouvernement et autres dons	104 286	48 787	139 170	85 641	70 415	95 747
72	Total des montants accordés	204 758	2 349 225	240 352	2 818 015	105 872	1 312 540
73	**TOTAL DES CRÉDITS D'IMPÔT NON REMBOURSABLES**	**204 758**	**469 871**	**240 352**	**563 635**	**105 872**	**262 522**

TABLEAU 4 (suite)
Statistiques fiscales détaillées selon la tranche de revenu total
Québec - 2003
(nombre de contribuables; montants en milliers de dollars)

	Composantes	60 000 $ à 69 999 $ Nombre	60 000 $ à 69 999 $ Montant	70 000 $ à 99 999 $ Nombre	70 000 $ à 99 999 $ Montant	100 000 $ à 199 999 $ Nombre	100 000 $ à 199 999 $ Montant
	CALCUL DE L'IMPÔT ET DES COTISATIONS À PAYER						
74	Impôt sur le revenu imposable	204 385	2 222 665	239 749	3 419 263	105 521	2 532 187
75	Crédit d'impôt contrib. à des partis politiques	4 174	533	6 657	1 004	6 358	1 197
76	Crédit d'impôt pour dividendes	32 911	24 350	49 702	52 972	36 949	76 661
77	Réduction d'impôt à l'égard de la famille	31 494	9 932	13 935	2 965	349	128
78	Crédit d'impôt d'actions de Capital régional et coopératif Desjardins	3 965	4 656	5 695	6 845	3 251	3 984
79	Crédit d'impôt rel. à un fonds de travailleurs	30 488	14 148	31 434	15 964	6 919	3 800
80	Impôt à payer	203 488	1 655 200	238 674	2 715 724	104 774	2 156 800
81	Versements ant. du crédit maintien à domicile	859	571	986	669	442	307
82	Versements ant. du crédit pour frais de garde et impôts spéciaux	60	16	63	5		
83	Cotisations au RRQ pour un travail autonome	6 956	18 890	11 658	34 735	14 971	49 439
84	Cotisations au FSS	40 380	9 273	57 600	17 426	47 335	26 670
85	Cotisation au Régime d'assurance médicaments	22 533	10 814	26 656	12 731	16 235	7 845
86	**IMPÔT ET COTISATIONS À PAYER**	**204 009**	**1 694 763**	**239 325**	**2 781 290**	**105 221**	**2 241 064**
	CALCUL DU REMBOURSEMENT OU DU SOLDE DÛ						
87	Impôt du Québec retenu à la source	191 920	1 667 821	220 216	2 590 298	87 199	1 650 898
88	Cotisations payées en trop, RRQ et RPC	29 317	10 582	32 564	17 116	13 047	9 688
89	Impôt payé par acomptes provisionnels	19 867	104 299	31 073	217 925	30 586	446 666
90	Impôt retenu pour une autre province	6 185	31 191	8 739	62 315	3 367	41 995
91	Crédit d'impôt pour frais de garde d'enfants	19 390	7 383	24 342	10 184	10 345	5 947
92	Remboursement TVQ salariés et sociétés	15 520	1 475	23 235	3 242	13 365	3 317
93	Remboursement d'impôts fonciers	518	110	464	110	197	55
94	Autres crédits	3 189	2 784	3 810	3 653	1 793	2 192
95	Impôt payé et autres crédits	202 116	1 825 645	236 936	2 904 845	103 514	2 160 757
96	**SOLDE DÛ**	**51 030**	**94 929**	**70 662**	**182 820**	**45 477**	**247 031**
97	Somme jointe	20 219	34 844	28 800	69 595	20 044	103 579
98	**REMBOURSEMENT**	**152 818**	**- 225 811**	**168 521**	**- 306 374**	**59 854**	**- 166 724**
99	Remboursement anticipé	9 950	12 603	10 470	13 807	3 528	4 759

TABLEAU 4 (suite)
Statistiques fiscales détaillées selon la tranche de revenu total
Québec - 2003
(nombre de contribuables; montants en milliers de dollars)

	Composantes	200 000 $ et plus Nombre	200 000 $ et plus Montant	Ensemble Nombre	Ensemble Montant
1	Contribuables imposables	27 447		3 375 923	
2	Contribuables non imposables	284		2 343 561	
3	Régime d'imposition simplifié	6 422		4 711 858	
4	Régime d'imposition général	21 309		1 007 626	
5	Tous les contribuables	27 731		5 719 484	
	CALCUL DU REVENU TOTAL				
6	Revenus d'emploi (relevé 1, case A)	19 528	4 832 925	3 817 260	114 672 190
7	Correction des revenus d'emploi	173	360	126 119	20 733
8	Autres revenus d'emploi	4 119	78 763	255 650	981 176
9	Prestations d'assurance-emploi	156	939	761 155	3 608 117
10	Pension de sécurité de vieillesse	3 328	17 572	984 700	5 124 545
11	Sommes reçues en vertu du RRQ ou du RPC	4 616	36 457	1 227 033	6 529 770
12	Prestations d'un régime de retraite, REER, FEER	4 083	303 267	826 096	11 872 216
13	Dividendes imposables de sociétés canadiennes	18 544	1 116 851	693 554	3 711 548
14	Intérêts de source canadienne et autres rev. plac.	20 510	322 249	1 472 073	3 029 735
15	Revenus nets, location biens immeubles	5 128	235 764	363 911	1 133 901
16	Gains en capital imposables	9 136	511 690	231 476	1 427 228
17	Pension alimentaire reçue	20	305	31 980	247 762
18	Aide financière de dernier recours	5	5 426	424 875	2 341 513
19	Indemnités rempl. revenu, vers. sup. fédéraux	148	5 931	762 276	3 342 224
20	Autres revenus	7 222	348 843	883 498	3 921 873
21	Revenus nets d'affaires	2 416	244 692	327 500	3 321 802
22	Revenus nets d'agriculture ou de pêche	583	57 140	46 423	326 053
23	Revenus nets de profession	8 171	1 947 294	84 212	4 468 546
24	Revenus nets de travail à commission	389	47 322	31 631	571 813
25	Revenus d'une société d'associés alloués à un associé retiré	12	342	251	4 197
26	Revenus d'une société d'associés déterminés	2 447	11 291	19 132	30 011
27	Prov. 02 rel. au rev. d'entr. ou prof.	5 583	188 951	32 867	433 592
28	Prov. 03 rel. au rev. d'entr. ou prof.	5 498	112 328	31 136	253 275
29	Prov. 02 moins prov. 03	5 577	76 622	32 599	180 317
30	Revenus d'entreprise	12 444	2 384 703	496 871	8 902 735
31	**REVENU TOTAL**	**27 731**	**10 202 076**	**5 719 484**	**170 870 429**
	CALCUL DU REVENU NET				
32	Cotisations à un RPA	4 169	21 908	1 225 862	2 009 437
33	Dépenses et déductions reliées à l'emploi	2 898	35 304	132 353	486 968
34	Versements à un REER	19 710	276 515	1 506 372	5 835 502
35	Pension alimentaire déductible	1 239	33 610	38 851	276 853
36	Frais de déménagement	109	1 374	11 346	38 157
37	Dépenses pour revenus de placements	11 636	89 438	212 706	355 036
38	Pertes, placements dans une entreprise	115	8 985	3 216	55 135
39	Déduction pour résidents d'une région éloignée	114	418	22 714	74 542
40	Déduction relative aux ressources	1 286	14 573	4 643	30 736
41	Autres déductions	13 537	234 160	715 282	1 290 259
42	Déductions - calcul du revenu net	26 395	716 285	2 725 734	10 452 624
43	**REVENU NET**	**27 713**	**9 488 653**	**5 552 201**	**160 571 447**

TABLEAU 4 (suite)
Statistiques fiscales détaillées selon la tranche de revenu total
Québec - 2003
(nombre de contribuables; montants en milliers de dollars)

	Composantes	200 000 $ et plus Nombre	200 000 $ et plus Montant	Ensemble Nombre	Ensemble Montant
	CALCUL DU REVENU IMPOSABLE				
44	Rajustement de déductions	12	119	21 783	19 855
45	Arrérages de pension alimentaire	-	-	143	439
46	Total des montants des lignes 43, 44 et 45	27 713	9 488 772	5 552 823	160 591 740
47	Déductions pour investissements stratégiques	1 536	21 834	16 024	83 444
48	Pertes d'autres années, autres qu'en capital	169	12 288	5 966	67 312
49	Pertes nettes en capital d'autres années	2 891	27 160	26 452	97 639
50	Exemption sur gains en capital imposables	1 361	192 980	7 698	419 308
51	Déduction pour un Indien			17 735	348 489
52	Déduction relative à certains revenus	197	6 380	880 295	3 874 013
53	Déductions diverses	1 924	209 855	51 581	606 355
54	Déductions - calcul du revenu imposable	6 948	473 960	985 075	5 496 561
55	**REVENU IMPOSABLE**	**27 636**	**9 015 695**	**5 503 737**	**155 122 932**
	CALCUL DES CRÉDITS D'IMPÔT NON REMBOURSABLES				
56	Montant de base	27 731	170 540	5 719 483	35 087 946
57	Montant forfaitaire	6 422	18 431	4 711 858	13 523 032
58	Montant en raison de l'âge, pour personne vivant seule ou pour revenus de retraite	117	197	1 311 499	2 853 592
59	Montant pour enfants à charge ou autres personnes	11 397	58 262	953 197	4 289 628
60	Cotisations permises au RRQ et au RPC	19 667	34 625	925 951	1 513 132
61	Cotisations réelles au RRQ et au RPC	25 038	58 148	3 502 993	4 137 770
62	Cotisations à l'assurance-emploi	9 514	7 116	857 889	640 741
63	Cotisations au FSS	17 654	14 844	163 011	52 105
64	Cotisations syndicales ou professionnelles	9 734	16 181	752 571	581 254
65	Montant pour déficience mentale ou physique	108	238	73 265	161 023
66	Frais soins médicaux non dispensés dans votre région	16	45	5 017	7 552
67	Montant pour frais médicaux	1 176	7 575	1 122 412	1 555 551
68	Montant pour frais de scolarité ou d'examen	893	1 279	165 132	347 863
69	Montant pour intérêts payés sur prêt étudiant	504	374	92 632	77 192
70	Montant pour déficience mentale ou physique transféré par une personne à charge	263	590	23 939	53 509
71	Dons de bienfaisance, dons au gouvernement et autres dons	21 006	106 391	1 208 581	725 842
72	Total des montants accordés	27 731	436 694	5 719 484	61 556 843
73	**TOTAL DES CRÉDITS D'IMPÔT NON REMBOURSABLES**	**27 731**	**87 342**	**5 719 482**	**12 294 399**

TABLEAU 4 (fin)
Statistiques fiscales détaillées selon la tranche de revenu total
Québec - 2003
(nombre de contribuables; montants en milliers de dollars)

	Composantes	200 000 $ et plus Nombre	200 000 $ et plus Montant	Ensemble Nombre	Ensemble Montant
	CALCUL DE L'IMPÔT ET DES COTISATIONS À PAYER				
74	Impôt sur le revenu imposable	27 636	2 074 791	5 503 737	27 756 947
75	Crédit d'impôt contrib. à des partis politiques	3 097	690	51 231	6 528
76	Crédit d'impôt pour dividendes	16 294	120 292	263 105	377 422
77	Réduction d'impôt à l'égard de la famille	16	11	616 455	486 377
78	Crédit d'impôt d'actions de Capital régional et coopératif Desjardins	892	1 100	38 593	44 098
79	Crédit d'impôt rel. à un fonds de travailleurs	524	301	254 470	95 124
80	Impôt à payer	27 447	1 868 654	3 375 923	16 198 453
81	Versements ant. du crédit maintien à domicile	103	77	67 543	59 102
82	Versements ant. du crédit pour frais de garde et impôts spéciaux			2 225	1 141
83	Cotisations au RRQ pour un travail autonome	8 353	28 151	306 342	415 418
84	Cotisations au FSS	20 388	16 768	988 727	149 386
85	Cotisation au Régime d'assurance médicaments	5 558	2 698	1 551 861	507 770
86	**IMPÔT ET COTISATIONS À PAYER**	**27 602**	**1 916 361**	**4 093 571**	**17 331 270**
	CALCUL DU REMBOURSEMENT OU DU SOLDE DÛ				
87	Impôt du Québec retenu à la source	18 836	996 163	3 894 865	15 675 992
88	Cotisations payées en trop, RRQ et RPC	3 229	3 845	1 904 414	130 752
89	Impôt payé par acomptes provisionnels	15 895	627 236	348 044	2 053 376
90	Impôt retenu pour une autre province	462	13 616	68 438	252 735
91	Crédit d'impôt pour frais de garde d'enfants	1 943	1 678	377 601	181 387
92	Remboursement TVQ salariés et sociétés	2 859	1 286	134 430	15 921
93	Remboursement d'impôts fonciers	51	17	1 022 989	226 940
94	Autres crédits	452	700	222 295	120 435
95	Impôt payé et autres crédits	27 033	1 644 541	4 652 090	18 657 538
96	**SOLDE DÛ**	**17 402**	**347 088**	**1 461 077**	**1 763 447**
97	Somme jointe	8 532	175 724	531 915	675 550
98	**REMBOURSEMENT**	**10 233**	**- 75 268**	**3 476 365**	**- 3 089 714**
99	Remboursement anticipé	448	589	237 109	199 278

TABLEAU 5
Statistiques fiscales détaillées selon la principale source de revenus
Québec – 2003
(nombre de contribuables; montants en milliers de dollars)

	Composantes	Emploi Nombre	Emploi Montant	Retraite Nombre	Retraite Montant	Assurance-emploi Nombre	Assurance-emploi Montant	Placements Nombre	Placements Montant
1	Contribuables imposables	2 536 228		488 476		44 229		56 673	
2	Contribuables non imposables	720 487		594 948		56 579		65 438	
3	Régime d'imposition simplifié	2 399 688		1 063 231		97 696		79 716	
4	Régime d'imposition général	857 027		20 193		3 112		42 395	
5	Tous les contribuables	3 256 715		1 083 424		100 808		122 111	
	CALCUL DU REVENU TOTAL								
6	Revenus d'emploi (relevé 1, case A)	3 239 988	110 689 048	221 604	663 278	78 599	409 593	24 849	465 358
7	Correction des revenus d'emploi	104 783	4 712	9 154	8 400	2 254	1 292	928	339
8	Autres revenus d'emploi	212 309	860 161	15 047	42 068	4 295	3 858	2 388	9 687
9	Prestations d'assurance-emploi	594 074	2 366 860	14 945	65 316	100 808	945 264	1 812	9 131
10	Pension de sécurité de vieillesse	19 043	86 225	818 040	4 348 451	744	2 448	28 284	146 710
11	Sommes reçues en vertu du RRQ ou du RPC	99 156	488 493	954 337	5 402 597	4 408	15 568	35 209	155 564
12	Prestations d'un régime de retraite, REER, FEER	68 661	658 693	688 837	10 544 143	1 876	6 418	17 338	157 306
13	Dividendes imposables de sociétés canadiennes	352 385	826 463	167 382	223 434	4 955	2 194	69 758	2 239 157
14	Intérêts de source canadienne et autres rev. plac.	628 998	591 395	534 257	1 116 847	11 984	7 741	98 091	912 040
15	Revenus nets, location biens immeubles	170 161	73 642	65 184	99 850	2 684	- 288	8 142	25 816
16	Gains en capital imposables	106 057	289 655	54 200	108 769	1 543	1 921	17 466	77 879
17	Pension alimentaire reçue	15 007	78 703	1 979	10 581	422	1 406	172	1 404
18	Aide financière de dernier recours	57 707	122 137	15 797	35 735	9 812	19 228	141	344
19	Indemnités rempl. revenu, vers. sup. fédéraux	153 980	409 570	425 923	1 275 421	9 129	27 174	4 241	11 536
20	Autres revenus	458 749	1 216 699	133 670	424 313	30 053	53 233	16 563	56 605
21	Revenus nets d'affaires	77 466	45 719	16 950	24 237	3 018	626	3 764	- 9 899
22	Revenus nets d'agriculture ou de pêche	10 307	- 16 855	3 935	- 5 536	335	48	1 033	- 1 719
23	Revenus nets de profession	20 095	83 171	4 347	23 218	453	415	1 059	10 009
24	Revenus nets de travail à commission	8 143	14 938	2 127	5 230	292	304	597	3 914
25	Revenus d'une société d'associés alloués à un associé retiré	42	284	75	421	-	-	24	175
26	Revenus d'une société d'associés déterminés	5 805	4 073	5 829	4 978	33	14	3 809	15 155
27	Prov. 02 rel. au rev. d'entr. ou prof.	2 445	18 192	737	5 379	18	54	394	4 921
28	Prov. 03 rel. au rev. d'entr. ou prof.	1 905	8 909	557	2 453	11	15	306	2 507
29	Prov. 02 moins prov. 03	2 424	9 283	729	2 926	18	39	390	2 414
30	Revenus d'entreprise	120 430	140 606	32 597	55 467	4 103	1 447	9 894	20 051
31	**REVENU TOTAL**	**3 256 715**	**118 904 258**	**1 083 424**	**24 426 123**	**100 808**	**1 498 522**	**122 111**	**4 289 013**
	CALCUL DU REVENU NET								
32	Cotisations à un RPA	1 152 472	1 958 463	19 756	13 478	11 828	2 577	2 341	1 969
33	Dépenses et déductions reliées à l'emploi	121 104	462 268	2 076	4 692	2 733	4 214	647	1 742
34	Versements à un REER	1 293 506	4 692 226	38 877	95 202	14 627	23 092	14 839	83 702
35	Pension alimentaire déductible	28 939	186 049	4 174	33 613	404	1 289	780	11 531
36	Frais de déménagement	9 988	33 389	92	266	170	243	53	233
37	Dépenses pour revenus de placements	108 486	139 086	52 549	55 563	1 135	785	19 302	71 256
38	Pertes, placements dans une entreprise	2 045	29 845	357	4 511	44	254	113	4 374
39	Déduction pour résidents d'une région éloignée	16 426	58 890	2 562	6 279	1 916	4 705	135	346
40	Déduction relative aux ressources	2 014	13 646	723	3 723			370	2 957
41	Autres déductions	243 846	304 235	56 757	287 457	16 567	10 093	12 166	33 964
42	Déductions - calcul du revenu net	2 049 381	7 878 097	147 111	504 785	40 472	47 259	38 045	212 073
43	**REVENU NET**	**3 255 367**	**111 045 109**	**1 082 967**	**23 926 382**	**100 672**	**1 451 800**	**121 307**	**4 101 508**

TABLEAU 5 (suite)
Statistiques fiscales détaillées selon la principale source de revenus
Québec - 2003
(nombre de contribuables; montants en milliers de dollars)

	Composantes	Emploi		Retraite		Assurance-emploi		Placements	
		Nombre	Montant	Nombre	Montant	Nombre	Montant	Nombre	Montant
	CALCUL DU REVENU IMPOSABLE								
44	Rajustement de déductions	10 475	9 907	2 716	2 631	500	464	74	81
45	Arrérages de pension alimentaire	111	313						
46	Total des montants des lignes 43, 44 et 45	3 255 417	111 055 328	1 082 989	23 929 048	100 673	1 452 273	121 314	4 101 592
47	Déductions pour investissements stratégiques	10 442	52 373	1 119	5 907	327	534	563	5 066
48	Pertes d'autres années, autres qu'en capital	2 566	20 497	413	4 360	35	236	226	2 016
49	Pertes nettes en capital d'autres années	14 622	32 248	3 052	11 056	22	95	2 756	10 985
50	Exemption sur gains en capital imposables	2 189	51 396	353	3 518			369	9 231
51	Déduction pour un Indien	11 882	283 037	358	2 793	1 976	25 582	43	805
52	Déduction relative à certains revenus	215 028	555 749	426 157	1 275 895	10 483	29 887	4 711	13 315
53	Déductions diverses	15 419	476 081	30 283	90 631	86	313	953	5 522
54	Déductions - calcul du revenu imposable	267 998	1 471 379	449 874	1 394 160	12 822	56 698	9 274	46 941
55	**REVENU IMPOSABLE**	**3 245 990**	**109 591 815**	**1 082 561**	**22 536 112**	**99 404**	**1 395 838**	**121 256**	**4 054 688**
	CALCUL DES CRÉDITS D'IMPÔT NON REMBOURSABLES								
56	Montant de base	3 256 715	19 980 725	1 083 424	6 655 597	100 808	613 791	122 111	750 768
57	Montant forfaitaire	2 399 688	6 887 105	1 063 231	3 051 473	97 696	280 388	79 716	228 785
58	Montant en raison de l'âge, pour personne vivant seule ou pour revenus de retraite	296 873	286 221	707 833	2 057 634	15 494	17 653	22 524	42 790
59	Montant pour enfants à charge ou autres personnes	743 433	3 287 999	10 085	35 078	22 240	99 770	10 370	46 709
60	Cotisations permises au RRQ et au RPC	850 269	1 414 919	2 965	2 551	1 257	213	15 613	13 447
61	Cotisations réelles au RRQ et au RPC	3 045 614	3 625 923	43 736	18 715	48 993	9 401	17 608	14 821
62	Cotisations à l'assurance-emploi	827 783	627 493	1 759	758	1 479	149	5 922	2 054
63	Cotisations au FSS	52 167	6 853	15 850	4 965	792	40	39 842	10 928
64	Cotisations syndicales ou professionnelles	709 508	531 477	2 638	919	627	105	4 420	1 806
65	Montant pour déficience mentale ou physique	8 606	18 904	41 363	90 897	291	635	2 325	5 115
66	Frais soins médicaux non dispensés dans votre région	2 443	2 909	1 790	3 193	125	190	82	152
67	Montant pour frais médicaux	627 428	667 058	354 864	645 352	11 332	10 085	20 094	64 124
68	Montant pour frais de scolarité ou d'examen	150 997	305 926	789	1 410	637	2 541	2 523	5 438
69	Montant pour intérêts payés sur prêt étudiant	87 060	70 808	21	38	324	534	425	313
70	Montant pour déficience mentale ou physique transféré par une personne à charge	15 898	35 636	4 175	9 264	319	692	419	919
71	Dons de bienfaisance, dons au gouvernement et autres dons	766 677	318 755	296 388	239 330	7 627	1 492	28 426	44 216
72	Total des montants accordés	3 256 715	34 490 860	1 083 424	12 805 919	100 808	1 034 456	122 111	1 217 779
73	**TOTAL DES CRÉDITS D'IMPÔT NON REMBOURSABLES**	**3 256 715**	**6 888 882**	**1 083 424**	**2 559 729**	**100 808**	**205 658**	**122 111**	**243 520**

TABLEAU 5 (suite)
Statistiques fiscales détaillées selon la principale source de revenus
Québec - 2003
(nombre de contribuables; montants en milliers de dollars)

	Composantes	Emploi		Retraite		Assurance-emploi		Placements	
		Nombre	Montant	Nombre	Montant	Nombre	Montant	Nombre	Montant
	CALCUL DE L'IMPÔT ET DES COTISATIONS À PAYER								
74	Impôt sur le revenu imposable	3 245 990	19 660 314	1 082 561	3 813 217	99 404	223 931	121 256	799 686
75	Crédit d'impôt contrib. à des partis politiques	25 925	3 765	13 493	1 071	299	31	2 235	324
76	Crédit d'impôt pour dividendes	175 606	85 073	13 894	14 297	195	91	41 640	236 385
77	Réduction d'impôt à l'égard de la famille	507 225	376 699	8 236	7 060	14 540	14 341	5 420	4 017
78	Crédit d'impôt d'actions de Capital régional et coopératif Desjardins	22 262	25 224	9 678	11 019	116	121	1 702	2 024
79	Crédit d'impôt rel. à un fonds de travailleurs	241 638	89 694	2 100	849	1 138	162	545	271
80	Impôt à payer	2 536 228	12 364 605	488 476	1 555 028	44 229	45 853	56 673	407 234
81	Versements ant. du crédit maintien à domicile	106	72	58 492	50 296			2 735	2 922
82	Versements ant. du crédit pour frais de garde et impôts spéciaux	1 648	797	28	6	69	30	59	110
83	Cotisations au RRQ pour un travail autonome	37 640	11 726	7 076	4 431	706	159	2 317	1 877
84	Cotisations au FSS	127 819	11 893	509 299	64 823	34 355	1 355	62 140	13 574
85	Cotisation au Régime d'assurance médicaments	572 251	186 424	681 494	221 833	30 074	8 335	48 324	20 911
86	**IMPÔT ET COTISATIONS À PAYER**	**2 637 694**	**12 575 518**	**874 846**	**1 896 417**	**58 861**	**55 734**	**70 444**	**446 629**
	CALCUL DU REMBOURSEMENT OU DU SOLDE DÛ								
87	Impôt du Québec retenu à la source	3 080 403	13 858 141	471 528	1 187 868	84 027	68 367	23 749	76 637
88	Cotisations payées en trop, RRQ et RPC	1 623 896	109 488	52 246	3 262	73 094	7 064	12 096	1 004
89	Impôt payé par acomptes provisionnels	52 491	142 061	165 029	529 955	710	253	34 368	244 845
90	Impôt retenu pour une autre province	64 148	245 972	1 215	1 645	956	483	164	446
91	Crédit d'impôt pour frais de garde d'enfants	306 135	144 927	1 222	359	11 900	5 495	3 257	1 660
92	Remboursement TVQ salariés et sociétés	119 072	14 058	2 646	95	2 443	176	1 060	76
93	Remboursement d'impôts fonciers	404 869	80 179	347 695	86 969	18 893	4 057	15 291	4 585
94	Autres crédits	102 515	37 018	67 013	53 739	3 756	1 017	4 041	3 960
95	Impôt payé et autres crédits	3 193 001	14 631 844	757 523	1 863 891	90 750	86 913	61 048	333 214
96	**SOLDE DÛ**	**586 965**	**466 526**	**491 731**	**280 068**	**17 707**	**7 200**	**47 196**	**155 683**
97	Somme jointe	174 701	152 520	220 207	122 018	3 658	1 449	18 716	58 894
98	**REMBOURSEMENT**	**2 593 064**	**- 2 522 852**	**423 522**	**- 247 542**	**73 734**	**- 38 379**	**30 463**	**- 42 269**
99	Remboursement anticipé	169 256	159 455	36 133	21 837	5 589	3 409	1 998	1 453

TABLEAU 5 (suite)
Statistiques fiscales détaillées selon la principale source de revenus
Québec - 2003
(nombre de contribuables; montants en milliers de dollars)

	Composantes	Location d'immeubles Nombre	Location d'immeubles Montant	Gains en capital Nombre	Gains en capital Montant	Affaires Nombre	Affaires Montant	Profession Nombre	Profession Montant
1	Contribuables imposables	47 421		7 718		85 449		40 263	
2	Contribuables non imposables	33 739		3 906		122 512		13 292	
3	Régime d'imposition simplifié	70 113		7 300		193 850		29 054	
4	Régime d'imposition général	11 047		4 324		14 111		24 501	
5	Tous les contribuables	81 160		11 624		207 961		53 555	
	CALCUL DU REVENU TOTAL								
6	Revenus d'emploi (relevé 1, case A)	36 088	857 132	4 046	112 508	46 377	536 884	12 535	188 466
7	Correction des revenus d'emploi	2 080	791	144	46	2 530	810	70	16
8	Autres revenus d'emploi	3 217	17 869	323	1 357	5 066	16 340	4 102	9 122
9	Prestations d'assurance-emploi	8 213	45 898	679	4 030	8 938	42 521	977	4 360
10	Pension de sécurité de vieillesse	17 387	89 260	3 160	15 135	7 402	36 573	2 184	10 963
11	Sommes reçues en vertu du RRQ ou du RPC	26 246	135 682	4 109	20 227	17 516	83 704	3 533	23 140
12	Prestations d'un régime de retraite, REER, FEER	14 369	163 344	2 152	20 769	8 444	99 340	2 226	41 823
13	Dividendes imposables de sociétés canadiennes	21 934	162 256	4 999	37 463	24 840	93 902	15 922	79 199
14	Intérêts de source canadienne et autres rev. plac.	39 842	125 538	7 411	36 512	45 837	87 392	21 858	55 863
15	Revenus nets, location biens immeubles	76 403	839 326	3 875	22 239	20 552	47 394	5 824	15 864
16	Gains en capital imposables	12 164	154 483	11 624	641 568	10 857	63 165	5 934	32 736
17	Pension alimentaire reçue	287	2 243	30	306	1 348	7 984	196	1 723
18	Aide financière de dernier recours	284	841	48	123	3 480	9 461	353	921
19	Indemnités rempl. revenu, vers. sup. fédéraux	7 516	33 434	1 389	4 284	6 038	27 812	413	1 960
20	Autres revenus	13 028	61 811	2 013	10 450	25 172	88 224	8 693	45 885
21	Revenus nets d'affaires	7 955	41 455	997	1 065	205 915	3 206 405	1 458	- 1 612
22	Revenus nets d'agriculture ou de pêche	737	- 1 122	554	- 55	1 556	- 587	375	- 430
23	Revenus nets de profession	1 936	76 693	182	2 419	1 037	52 851	53 186	4 212 495
24	Revenus nets de travail à commission	1 086	15 879	109	765	769	5 749	237	1 141
25	Revenus d'une société d'associés alloués à un associé retiré							21	515
26	Revenus d'une société d'associés déterminés	865	1 022	267	287	549	1 420	1 364	2 606
27	Prov. 02 rel. au rev. d'entr. ou prof.	797	12 031	75	806	10 149	53 141	15 761	328 629
28	Prov. 03 rel. au rev. d'entr. ou prof.	705	6 893	55	338	9 778	31 135	15 513	195 194
29	Prov. 02 moins prov. 03	791	5 138	74	468	10 026	22 006	15 677	133 435
30	Revenus d'entreprise	12 115	139 211	2 021	4 960	206 080	3 288 020	53 373	4 348 150
31	**REVENU TOTAL**	**81 160**	**2 829 191**	**11 624**	**931 991**	**207 961**	**4 529 599**	**53 555**	**4 860 223**
	CALCUL DU REVENU NET								
32	Cotisations à un RPA	7 714	10 563	498	617	8 773	5 945	3 088	5 036
33	Dépenses et déductions reliées à l'emploi	1 014	3 627	121	360	1 426	3 625	1 437	2 468
34	Versements à un REER	22 704	131 833	2 915	27 947	54 186	256 455	34 315	364 811
35	Pension alimentaire déductible	602	6 547	93	1 227	1 443	9 266	950	18 362
36	Frais de déménagement	55	203			229	1 039	314	1 753
37	Dépenses pour revenus de placements	8 011	27 083	2 112	11 268	6 559	16 111	7 230	21 087
38	Pertes, placements dans une entreprise	133	2 307	36	1 482	176	3 087	96	4 102
39	Déduction pour résidents d'une région éloignée	87	221			362	927	157	458
40	Déduction relative aux ressources	228	1 612	80	1 655	439	2 948	613	3 325
41	Autres déductions	11 251	25 331	2 486	8 756	168 804	126 199	49 164	77 618
42	Déductions - calcul du revenu net	36 108	209 327	5 886	53 413	175 417	425 601	50 752	499 020
43	**REVENU NET**	**78 830**	**2 632 947**	**11 562**	**879 468**	**200 166**	**4 159 566**	**52 928**	**4 369 283**

TABLEAU 5 (suite)
Statistiques fiscales détaillées selon la principale source de revenus
Québec - 2003
(nombre de contribuables; montants en milliers de dollars)

	Composantes	Location d'immeubles Nombre	Location d'immeubles Montant	Gains en capital Nombre	Gains en capital Montant	Affaires Nombre	Affaires Montant	Profession Nombre	Profession Montant
	CALCUL DU REVENU IMPOSABLE								
44	Rajustement de déductions	91	100	21	43	543	505	70	172
45	Arrérages de pension alimentaire			-	-	11	16	-	-
46	Total des montants des lignes 43, 44 et 45	78 839	2 633 054	11 562	879 511	200 202	4 160 087	52 929	4 369 455
47	Déductions pour investissements stratégiques	364	2 256	97	621	675	4 275	944	7 896
48	Pertes d'autres années, autres qu'en capital	474	11 340	144	3 199	1 108	14 825	235	2 533
49	Pertes nettes en capital d'autres années	1 637	12 430	923	17 842	982	4 255	1 749	5 782
50	Exemption sur gains en capital imposables	206	7 371	2 910	236 203	232	7 845	191	5 481
51	Déduction pour un Indien					124	7 251		
52	Déduction relative à certains revenus	8 054	35 865	1 446	4 601	7 707	33 687	1 056	5 502
53	Déductions diverses	706	3 666	155	961	974	9 152	608	5 429
54	Déductions - calcul du revenu imposable	10 989	73 047	4 875	263 526	11 383	81 290	4 356	32 997
55	**REVENU IMPOSABLE**	**78 670**	**2 560 839**	**11 490**	**616 227**	**199 743**	**4 080 664**	**52 888**	**4 336 814**
	CALCUL DES CRÉDITS D'IMPÔT NON REMBOURSABLES								
56	Montant de base	81 160	499 062	11 624	71 476	207 961	1 275 459	53 555	329 066
57	Montant forfaitaire	70 113	201 224	7 300	20 951	193 850	556 350	29 054	83 385
58	Montant en raison de l'âge, pour personne vivant seule ou pour revenus de retraite	17 163	34 253	1 842	3 169	31 397	40 817	4 877	5 738
59	Montant pour enfants à charge ou autres personnes	10 999	51 064	1 354	6 410	41 719	190 465	16 081	79 986
60	Cotisations permises au RRQ et au RPC	7 903	11 257	2 321	2 545	12 230	15 948	24 330	41 818
61	Cotisations réelles au RRQ et au RPC	33 831	33 083	3 483	3 540	174 700	228 477	50 553	128 884
62	Cotisations à l'assurance-emploi	4 826	3 338	1 267	612	4 050	2 067	4 182	1 825
63	Cotisations au FSS	7 959	2 837	4 209	2 190	10 240	3 692	23 941	17 503
64	Cotisations syndicales ou professionnelles	4 308	3 228	553	252	5 721	5 373	20 301	35 822
65	Montant pour déficience mentale ou physique	1 126	2 477	238	524	518	1 140	125	275
66	Frais soins médicaux non dispensés dans votre région	46	83			112	113	39	100
67	Montant pour frais médicaux	17 577	29 100	1 772	5 993	37 199	43 325	9 548	17 649
68	Montant pour frais de scolarité ou d'examen	1 016	2 384	271	788	2 710	7 700	2 548	6 049
69	Montant pour intérêts payés sur prêt étudiant	173	184	28	29	1 315	1 932	2 643	2 498
70	Montant pour déficience mentale ou physique transféré par une personne à charge	474	1 058	52	123	979	2 194	366	823
71	Dons de bienfaisance, dons au gouvernement et autres dons	20 572	26 883	3 521	6 609	31 735	21 726	24 256	42 344
72	Total des montants accordés	81 160	868 503	11 624	121 689	207 961	2 171 800	53 555	665 177
73	**TOTAL DES CRÉDITS D'IMPÔT NON REMBOURSABLES**	**81 160**	**173 690**	**11 624**	**24 336**	**207 961**	**433 668**	**53 555**	**132 984**

TABLEAU 5 (suite)
Statistiques fiscales détaillées selon la principale source de revenus
Québec - 2003
(nombre de contribuables; montants en milliers de dollars)

	Composantes	Location d'immeubles Nombre	Location d'immeubles Montant	Gains en capital Nombre	Gains en capital Montant	Affaires Nombre	Affaires Montant	Profession Nombre	Profession Montant
	CALCUL DE L'IMPÔT ET DES COTISATIONS À PAYER								
74	Impôt sur le revenu imposable	78 670	481 934	11 490	126 705	199 743	722 556	52 888	918 681
75	Crédit d'impôt contrib. à des partis politiques	2 074	309	229	36	2 015	257	2 847	492
76	Crédit d'impôt pour dividendes	7 583	16 462	2 367	3 521	5 664	9 242	11 485	8 387
77	Réduction d'impôt à l'égard de la famille	8 215	6 954	553	473	32 699	32 499	4 627	3 676
78	Crédit d'impôt d'actions de Capital régional et coopératif Desjardins	1 327	1 578	210	256	1 208	1 392	1 005	1 224
79	Crédit d'impôt rel. à un fonds de travailleurs	1 813	853	156	81	3 150	1 443	1 497	878
80	Impôt à payer	47 421	306 089	7 718	110 744	85 449	341 165	40 263	777 706
81	Versements ant. du crédit maintien à domicile	298	223	219	180	108	76	18	8
82	Versements ant. du crédit pour frais de garde et impôts spéciaux	15	3			104	46	21	9
83	Cotisations au RRQ pour un travail autonome	5 892	6 269	637	600	166 247	211 169	48 863	123 047
84	Cotisations au FSS	37 847	7 190	8 730	3 403	103 305	14 152	42 772	22 407
85	Cotisation au Régime d'assurance médicaments	34 960	14 267	5 717	2 568	72 161	24 061	10 579	4 004
86	**IMPÔT ET COTISATIONS À PAYER**	**59 991**	**334 041**	**9 167**	**117 509**	**178 638**	**590 670**	**50 785**	**927 181**
	CALCUL DU REMBOURSEMENT OU DU SOLDE DÛ								
87	Impôt du Québec retenu à la source	38 907	127 014	4 224	18 857	46 941	80 818	11 184	33 383
88	Cotisations payées en trop, RRQ et RPC	20 479	1 573	2 152	236	8 298	651	842	178
89	Impôt payé par acomptes provisionnels	17 399	135 041	2 273	21 929	31 605	219 919	29 917	689 417
90	Impôt retenu pour une autre province	251	965	28	118	628	1 121	136	283
91	Crédit d'impôt pour frais de garde d'enfants	4 981	2 687	471	211	24 016	12 257	6 883	5 337
92	Remboursement TVQ salariés et sociétés	1 276	164	171	13	1 929	236	3 650	972
93	Remboursement d'impôts fonciers	15 181	4 728	1 025	308	50 038	14 132	6 693	1 929
94	Autres crédits	2 921	1 473	472	329	22 218	10 248	3 576	1 618
95	Impôt payé et autres crédits	59 416	273 645	6 776	42 002	129 628	339 384	43 412	733 117
96	**SOLDE DÛ**	**36 777**	**99 650**	**7 856**	**78 213**	**143 095**	**303 524**	**39 035**	**228 498**
97	Somme jointe	16 146	50 453	3 869	42 913	44 259	91 779	17 159	98 190
98	**REMBOURSEMENT**	**32 299**	**- 39 253**	**1 838**	**- 2 705**	**48 057**	**- 52 238**	**12 788**	**- 34 434**
99	Remboursement anticipé	1 964	1 495	151	108	3 528	2 596	910	939

TABLEAU 5 (suite)
Statistiques fiscales détaillées selon la principale source de revenus
Québec - 2003
(nombre de contribuables; montants en milliers de dollars)

	Composantes	Commission Nombre	Commission Montant	Agriculture, pêche Nombre	Agriculture, pêche Montant	Autres Nombre	Autres Montant	Ensemble Nombre	Ensemble Montant
1	Contribuables imposables	10 307		10 809		48 350		3 375 923	
2	Contribuables non imposables	7 161		17 193		708 306		2 343 561	
3	Régime d'imposition simplifié	15 320		24 821		731 069		4 711 858	
4	Régime d'imposition général	2 148		3 181		25 587		1 007 626	
5	Tous les contribuables	17 468		28 002		756 656		5 719 484	
	CALCUL DU REVENU TOTAL								
6	Revenus d'emploi (relevé 1, case A)	3 089	23 847	8 415	118 882	141 670	607 194	3 817 260	114 672 190
7	Correction des revenus d'emploi	39	10	339	61	3 798	4 254	126 119	20 733
8	Autres revenus d'emploi	540	1 179	559	1 989	7 804	17 547	255 650	981 176
9	Prestations d'assurance-emploi	465	1 927	2 618	21 657	27 626	101 154	761 155	3 608 117
10	Pension de sécurité de vieillesse	782	3 787	2 431	12 332	85 243	372 660	984 700	5 124 545
11	Sommes reçues en vertu du RRQ ou du RPC	1 655	9 436	4 134	18 345	76 730	177 013	1 227 033	6 529 770
12	Prestations d'un régime de retraite, REER, FEER	958	10 659	2 010	15 343	19 225	154 378	826 096	11 872 216
13	Dividendes imposables de sociétés canadiennes	3 150	9 045	6 138	12 965	22 091	25 469	693 554	3 711 548
14	Intérêts de source canadienne et autres rev. plac.	4 569	6 072	11 587	28 212	67 639	62 123	1 472 073	3 029 735
15	Revenus nets, location biens immeubles	1 891	651	1 916	5 319	7 279	4 087	363 911	1 133 901
16	Gains en capital imposables	1 405	6 245	2 829	35 491	7 397	15 316	231 476	1 427 228
17	Pension alimentaire reçue	91	650	29	151	12 419	142 610	31 980	247 762
18	Aide financière de dernier recours	248	611	78	242	336 927	2 151 872	424 875	2 341 513
19	Indemnités rempl. revenu, vers. sup. fédéraux	305	1 385	1 723	7 497	151 619	1 542 151	762 276	3 342 224
20	Autres revenus	2 873	12 655	4 779	16 685	187 905	1 935 313	883 498	3 921 873
21	Revenus nets d'affaires	610	1 947	1 288	6 955	8 079	4 904	327 500	3 321 802
22	Revenus nets d'agriculture ou de pêche	67	- 240	26 992	353 913	532	- 1 364	46 423	326 053
23	Revenus nets de profession	88	339	88	1 606	1 741	5 329	84 212	4 468 546
24	Revenus nets de travail à commission	17 191	522 135	54	273	1 026	1 484	31 631	571 813
25	Revenus d'une société d'associés alloués à un associé retiré	-	-	-	-	65	2 477	251	4 197
26	Revenus d'une société d'associés déterminés	104	65	74	13	433	378	19 132	30 011
27	Prov. 02 rel. au rev. d'entr. ou prof.	573	3 708	1 732	4 892	186	1 839	32 867	433 592
28	Prov. 03 rel. au rev. d'entr. ou prof.	560	2 181	1 621	2 791	125	858	31 136	253 275
29	Prov. 02 moins prov. 03	565	1 528	1 720	2 101	185	981	32 599	180 317
30	Revenus d'entreprise	17 358	525 775	27 146	364 861	11 754	14 188	496 871	8 902 735
31	**REVENU TOTAL**	**17 468**	**613 942**	**28 002**	**660 045**	**756 656**	**7 327 522**	**5 719 484**	**170 870 429**
	CALCUL DU REVENU NET								
32	Cotisations à un RPA	332	158	1 495	1 560	17 565	9 071	1 225 862	2 009 437
33	Dépenses et déductions reliées à l'emploi	220	692	203	346	1 372	2 935	132 353	486 968
34	Versements à un REER	7 050	53 678	7 009	30 180	16 344	76 376	1 506 372	5 835 502
35	Pension alimentaire déductible	219	1 733	195	1 228	1 052	6 009	38 851	276 853
36	Frais de déménagement	36	194			391	755	11 346	38 157
37	Dépenses pour revenus de placements	1 111	2 672	875	1 415	5 336	8 710	212 706	355 036
38	Pertes, placements dans une entreprise	29	330	30	209	157	4 634	3 216	55 135
39	Déduction pour résidents d'une région éloignée			469	1 348	572	1 294	22 714	74 542
40	Déduction relative aux ressources	31	139			132	695	4 643	30 736
41	Autres déductions	15 462	16 918	19 762	15 095	119 017	384 592	715 282	1 290 259
42	Déductions - calcul du revenu net	15 774	76 542	21 714	51 437	145 074	495 070	2 725 734	10 452 624
43	**REVENU NET**	**17 110**	**539 004**	**26 581**	**625 990**	**604 711**	**6 840 390**	**5 552 201**	**160 571 447**

TABLEAU 5 (suite)
Statistiques fiscales détaillées selon la principale source de revenus
Québec - 2003
(nombre de contribuables; montants en milliers de dollars)

	Composantes	Commission Nombre	Commission Montant	Agriculture, pêche Nombre	Agriculture, pêche Montant	Autres Nombre	Autres Montant	Ensemble Nombre	Ensemble Montant
	CALCUL DU REVENU IMPOSABLE								
44	Rajustement de déductions	43	41	23	32	7 227	5 880	21 783	19 855
45	Arrérages de pension alimentaire	-	-	-	-			143	439
46	Total des montants des lignes 43, 44 et 45	17 111	539 045	26 583	626 022	605 204	6 846 325	5 552 823	160 591 740
47	Déductions pour investissements stratégiques	95	654	1 193	2 688	205	1 174	16 024	83 444
48	Pertes d'autres années, autres qu'en capital	93	1 036	488	5 107	184	2 163	5 966	67 312
49	Pertes nettes en capital d'autres années	217	798	116	452	376	1 697	26 452	97 639
50	Exemption sur gains en capital imposables			1 168	96 310	48	1 224	7 698	419 308
51	Déduction pour un Indien					3 333	28 278	17 735	348 489
52	Déduction relative à certains revenus	438	1 706	1 773	7 727	203 442	1 910 079	880 295	3 874 013
53	Déductions diverses	48	334	442	1 904	1 907	12 362	51 581	606 355
54	Déductions - calcul du revenu imposable	882	5 327	4 752	114 217	207 870	1 956 977	985 075	5 496 561
55	**REVENU IMPOSABLE**	**17 086**	**533 774**	**26 450**	**512 910**	**568 199**	**4 903 250**	**5 503 737**	**155 122 932**
	CALCUL DES CRÉDITS D'IMPÔT NON REMBOURSABLES								
56	Montant de base	17 468	106 944	28 002	172 186	756 655	4 632 873	5 719 483	35 087 946
57	Montant forfaitaire	15 320	43 968	24 821	71 236	731 069	2 098 168	4 711 858	13 523 032
58	Montant en raison de l'âge, pour personne vivant seule ou pour revenus de retraite	2 306	2 899	3 877	7 540	207 313	354 879	1 311 499	2 853 592
59	Montant pour enfants à charge ou autres personnes	3 861	17 822	7 247	35 305	85 808	439 020	953 197	4 289 628
60	Cotisations permises au RRQ et au RPC	2 030	3 008	2 871	3 727	4 162	3 700	925 951	1 513 132
61	Cotisations réelles au RRQ et au RPC	15 655	30 924	22 241	29 317	46 579	14 685	3 502 993	4 137 770
62	Cotisations à l'assurance-emploi	271	110	1 069	679	5 281	1 656	857 889	640 741
63	Cotisations au FSS	1 909	865	2 414	883	3 688	1 351	163 011	52 105
64	Cotisations syndicales ou professionnelles	1 004	788	663	419	2 828	1 066	752 571	581 254
65	Montant pour déficience mentale ou physique	28	62	96	211	18 549	40 784	73 265	161 023
66	Frais soins médicaux non dispensés dans votre région			21	25	345	758	5 017	7 552
67	Montant pour frais médicaux	3 878	5 925	6 491	6 945	32 229	59 994	1 122 412	1 555 551
68	Montant pour frais de scolarité ou d'examen	585	1 083	138	188	2 918	14 358	165 132	347 863
69	Montant pour intérêts payés sur prêt étudiant	137	164	71	74	435	616	92 632	77 192
70	Montant pour déficience mentale ou physique transféré par une personne à charge	100	222	204	427	953	2 151	23 939	53 509
71	Dons de bienfaisance, dons au gouvernement et autres dons	4 693	4 341	6 542	2 238	18 144	17 908	1 208 581	725 842
72	Total des montants accordés	17 468	188 708	28 002	302 110	756 656	7 689 842	5 719 484	61 556 843
73	**TOTAL DES CRÉDITS D'IMPÔT NON REMBOURSABLES**	**17 468**	**37 646**	**28 002**	**60 418**	**756 654**	**1 533 868**	**5 719 482**	**12 294 399**

TABLEAU 5 (fin)
Statistiques fiscales détaillées selon la principale source de revenus
Québec - 2003
(nombre de contribuables; montants en milliers de dollars)

	Composantes	Commission Nombre	Commission Montant	Agriculture, pêche Nombre	Agriculture, pêche Montant	Autres Nombre	Autres Montant	Ensemble Nombre	Ensemble Montant
	CALCUL DE L'IMPÔT ET DES COTISATIONS À PAYER								
74	Impôt sur le revenu imposable	17 086	98 361	26 450	86 380	568 199	825 181	5 503 737	27 756 947
75	Crédit d'impôt contrib. à des partis politiques	342	44	565	49	1 207	149	51 231	6 528
76	Crédit d'impôt pour dividendes	1 022	906	1 249	1 125	2 400	1 935	263 105	377 422
77	Réduction d'impôt à l'égard de la famille	2 676	2 388	7 044	7 362	25 220	30 908	616 455	486 377
78	Crédit d'impôt d'actions de Capital régional et coopératif Desjardins	175	209	394	453	516	597	38 593	44 098
79	Crédit d'impôt rel. à un fonds de travailleurs	434	254	269	116	1 730	522	254 470	95 124
80	Impôt à payer	10 307	62 090	10 809	28 566	48 350	199 372	3 375 923	16 198 453
81	Versements ant. du crédit maintien à domicile					5 544	5 311	67 543	59 102
82	Versements ant. du crédit pour frais de garde et impôts spéciaux					263	122	2 225	1 141
83	Cotisations au RRQ pour un travail autonome	15 340	30 045	19 314	24 930	2 310	1 164	306 342	415 418
84	Cotisations au FSS	11 822	2 835	14 258	1 993	36 380	5 760	988 727	149 386
85	Cotisation au Régime d'assurance médicaments	5 162	1 917	13 843	4 911	77 296	18 541	1 551 861	507 770
86	**IMPÔT ET COTISATIONS À PAYER**	**15 798**	**96 894**	**23 544**	**60 409**	**113 803**	**230 269**	**4 093 571**	**17 331 270**
	CALCUL DU REMBOURSEMENT OU DU SOLDE DÛ								
87	Impôt du Québec retenu à la source	4 058	9 766	7 966	14 496	121 878	200 643	3 894 865	15 675 992
88	Cotisations payées en trop, RRQ et RPC	334	24	2 296	149	108 681	7 122	1 904 414	130 752
89	Impôt payé par acomptes provisionnels	4 925	41 238	2 799	9 093	6 528	19 626	348 044	2 053 376
90	Impôt retenu pour une autre province	33	61	70	164	809	1 476	68 438	252 735
91	Crédit d'impôt pour frais de garde d'enfants	1 793	1 268	2 297	834	14 646	6 351	377 601	181 387
92	Remboursement TVQ salariés et sociétés	222	26	318	25	1 643	81	134 430	15 921
93	Remboursement d'impôts fonciers	3 381	1 006	1 540	386	158 383	28 660	1 022 989	226 940
94	Autres crédits	1 219	391	2 610	1 591	11 954	9 050	222 295	120 435
95	Impôt payé et autres crédits	11 552	53 778	14 344	26 740	284 640	273 011	4 652 090	18 657 538
96	**SOLDE DÛ**	**12 672**	**49 014**	**18 909**	**41 452**	**59 134**	**53 619**	**1 461 077**	**1 763 447**
97	Somme jointe	4 006	13 922	9 269	20 214	19 925	23 198	531 915	675 550
98	**REMBOURSEMENT**	**3 805**	**- 5 897**	**6 407**	**- 7 783**	**250 388**	**- 96 360**	**3 476 365**	**- 3 089 714**
99	Remboursement anticipé	271	264	442	395	16 867	7 327	237 109	199 278

TABLEAU 6
Sommaire des statistiques fiscales selon le statut civil
Québec – 2003
(nombre de contribuables; montants en milliers de dollars)

	Composantes	Sans conjoint Nombre	Sans conjoint Montant	Avec conjoint Nombre	Avec conjoint Montant	Ensemble Nombre	Ensemble Montant
1	Contribuables imposables	1 320 486		2 055 437		3 375 923	
2	Régime d'imposition simplifié	2 174 541		2 537 317		4 711 858	
3	Régime d'imposition général	364 581		643 045		1 007 626	
4	Tous les contribuables	2 539 122		3 180 362		5 719 484	
	CALCUL DU REVENU TOTAL						
5	Revenus d'emploi	1 705 936	39 402 051	2 158 399	76 272 049	3 864 335	115 674 099
6	Prestations d'assurance-emploi	313 268	1 362 729	447 887	2 245 388	761 155	3 608 117
7	Revenus de retraite	651 969	9 357 872	837 024	14 168 659	1 488 993	23 526 531
8	Revenus de biens	709 695	2 902 989	1 212 922	6 429 433	1 922 617	9 332 422
9	Revenus nets d'entreprise et profession	148 165	2 072 582	332 231	6 615 633	480 396	8 688 215
10	Provision relative au revenu d'entreprise ou de profession	6 212	31 316	26 387	149 001	32 599	180 317
11	Autres revenus	1 044 138	5 513 558	896 680	4 344 010	1 940 818	9 857 568
12	**REVENU TOTAL**	2 539 122	60 644 494	3 180 362	110 225 935	5 719 484	170 870 429
	CALCUL DU REVENU NET ET DU REVENU IMPOSABLE						
13	Déductions reliées à la retraite	735 928	2 281 802	1 397 191	5 563 136	2 133 119	7 844 939
14	Déductions reliées aux placements	75 788	143 564	163 214	371 884	239 002	515 448
15	Autres déductions	368 981	767 350	503 595	1 324 887	872 576	2 092 237
16	Déductions - calcul du revenu net	1 012 259	3 192 717	1 713 475	7 259 907	2 725 734	10 452 624
17	Revenu net	2 505 644	57 512 001	3 046 557	103 059 445	5 552 201	160 571 447
18	Déductions - calcul du revenu imposable	525 355	2 654 700	459 720	2 841 861	985 075	5 496 561
19	**REVENU IMPOSABLE**	2 483 209	54 881 678	3 020 528	100 241 254	5 503 737	155 122 932
	CALCUL DES CRÉDITS D'IMPÔT NON REMBOURSABLES						
20	Montant de base	2 539 122	15 563 694	3 180 361	19 524 252	5 719 483	35 087 946
21	Montant forfaitaire	2 174 541	6 240 933	2 537 317	7 282 100	4 711 858	13 523 032
22	Montant accordé pour personnes à charge	265 854	1 233 818	687 343	3 055 810	953 197	4 289 628
23	Autres montants accordés	1 537 980	4 159 405	1 620 228	4 409 950	3 158 208	8 569 356
24	Total des montants accordés	2 539 122	27 249 756	3 180 362	34 307 087	5 719 484	61 556 843
25	**TOTAL DES CRÉDITS D'IMPÔT NON REMBOURSABLES**	**2 539 121**	**5 439 747**	**3 180 361**	**6 854 652**	**5 719 482**	**12 294 399**
26	**Impôt à payer**	**1 320 486**	**4 952 927**	**2 055 437**	**11 245 526**	**3 375 923**	**16 198 453**
27	**Impôt et cotisations à payer**	**1 641 681**	**5 369 241**	**2 451 890**	**11 962 029**	**4 093 571**	**17 331 270**
	CALCUL DU REMBOURSEMENT ET DU SOLDE DÛ						
28	Impôt du Québec retenu à la source	1 668 838	4 830 915	2 226 027	10 845 077	3 894 865	15 675 992
29	Remboursement TVQ aux salariés et sociétés	40 385	4 452	94 045	11 470	134 430	15 921
30	Remboursement d'impôts fonciers	787 120	172 461	235 869	54 479	1 022 989	226 940
31	Impôt payé par acomptes, autres crédits	1 321 386	659 319	1 562 397	1 403 815	2 883 783	2 063 134
32	Impôt payé et autres crédits	2 117 037	5 877 986	2 535 053	12 779 552	4 652 090	18 657 538
33	**SOLDE DÛ**	597 051	553 422	864 026	1 210 025	1 461 077	1 763 447
34	**REMBOURSEMENT**	1 617 642	- 1 062 167	1 858 723	- 2 027 547	3 476 365	- 3 089 714
35	Remboursement anticipé	105 025	72 293	132 084	126 985	237 109	199 278

TABLEAU 7
Sommaire des statistiques fiscales selon le nombre d'enfants à charge
Québec – 2003
(nombre de contribuables; montants en milliers de dollars)

Composantes	Aucun		1 enfant		2 enfants		3 enfants	
	Nombre	Montant	Nombre	Montant	Nombre	Montant	Nombre	Montant
1 Contribuables imposables	2 754 280		314 783		238 192		57 560	
2 Régime d'imposition simplifié	4 060 598		329 577		233 744		67 720	
3 Régime d'imposition général	724 224		137 187		110 773		29 158	
4 Tous les contribuables	4 784 822		466 764		344 517		96 878	
CALCUL DU REVENU TOTAL								
5 Revenus d'emploi	3 048 458	80 496 417	408 731	16 372 239	304 900	14 111 836	81 877	3 830 780
6 Prestations d'assurance-emploi	582 795	2 662 602	95 044	496 207	61 982	329 738	16 801	93 030
7 Revenus de retraite	1 456 424	23 130 555	21 510	294 001	8 451	80 175	2 047	17 245
8 Revenus de biens	1 641 305	7 701 342	139 031	685 875	106 799	650 216	28 575	225 805
9 Revenus nets d'entreprise et profession	373 866	5 476 103	48 193	1 212 389	40 195	1 281 814	13 799	545 922
10 Provision relative au revenu d'entreprise ou de profession	21 773	107 918	4 121	25 127	4 341	28 862	1 783	13 797
11 Autres revenus	1 665 427	8 359 369	142 177	779 621	94 832	496 348	28 900	166 056
12 REVENU TOTAL	4 784 822	127 937 144	466 764	19 865 623	344 517	16 979 106	96 878	4 892 666
CALCUL DU REVENU NET ET DU REVENU IMPOSABLE								
13 Déductions reliées à la retraite	1 577 783	5 554 699	273 069	1 062 034	215 071	920 978	55 084	253 253
14 Déductions reliées aux placements	190 046	391 771	22 460	51 009	19 266	48 424	5 706	16 834
15 Autres déductions	655 929	1 637 230	103 931	217 651	78 660	169 340	25 728	52 924
16 Déductions - calcul du revenu net	2 047 441	7 583 700	332 756	1 330 694	257 476	1 138 742	70 235	323 011
17 Revenu net	4 622 974	120 493 350	464 363	18 540 496	342 696	15 845 674	96 061	4 571 288
18 Déductions - calcul du revenu imposable	897 621	4 685 381	45 237	361 088	29 807	292 739	9 195	110 764
19 REVENU IMPOSABLE	4 582 120	115 845 954	460 854	18 183 806	340 401	15 556 070	95 015	4 462 227
CALCUL DES CRÉDITS D'IMPÔT NON REMBOURSABLES								
20 Montant de base	4 784 821	29 359 550	466 764	2 860 455	344 517	2 112 052	96 878	593 619
21 Montant forfaitaire	4 060 598	11 653 916	329 577	945 886	233 744	670 845	67 720	194 356
22 Montant accordé pour personnes à charge	18 535	65 312	466 764	1 396 518	344 517	1 806 718	96 878	735 555
23 Autres montants accordés	2 546 015	7 052 737	307 683	727 292	228 105	577 010	61 765	167 189
24 Total des montants accordés	4 784 822	48 198 621	466 764	5 940 295	344 517	5 173 353	96 878	1 692 900
25 TOTAL DES CRÉDITS D'IMPÔT NON REMBOURSABLES	**4 784 820**	**9 626 598**	**466 764**	**1 186 085**	**344 517**	**1 033 368**	**96 878**	**338 155**
26 Impôt à payer	**2 754 280**	**11 882 141**	**314 783**	**1 961 531**	**238 192**	**1 754 187**	**57 560**	**493 530**
27 Impôt et cotisations à payer	**3 372 031**	**12 807 477**	**361 817**	**2 053 218**	**272 971**	**1 833 139**	**70 717**	**521 691**
CALCUL DU REMBOURSEMENT ET DU SOLDE DÛ								
28 Impôt du Québec retenu à la source	3 117 121	10 991 378	393 737	2 167 317	290 573	1 908 005	76 007	507 002
29 Remboursement TVQ salariés et sociétés	92 084	10 185	18 619	2 466	17 576	2 419	5 148	726
30 Remboursement d'impôts fonciers	854 159	187 377	95 772	21 651	52 041	12 589	15 938	3 993
31 Impôt payé par acomptes, autres crédits	2 347 874	1 485 736	268 500	219 327	198 158	235 791	55 083	94 629
32 Impôt payé et autres crédits	3 777 945	13 215 145	438 741	2 467 712	324 783	2 211 861	88 412	625 247
33 SOLDE DÛ	1 334 228	1 396 316	61 872	159 739	45 998	140 638	14 666	50 545
34 REMBOURSEMENT	2 709 978	- 1 803 983	385 128	- 574 234	285 831	- 519 360	76 464	- 154 101
35 Remboursement anticipé	182 130	122 639	28 929	38 382	19 538	28 626	5 010	7 573

TABLEAU 7 (fin)
Sommaire des statistiques fiscales selon le nombre d'enfants à charge
Québec - 2003
(nombre de contribuables; montants en milliers de dollars)

Composantes	4 enfants Nombre	4 enfants Montant	5 enfants ou plus Nombre	5 enfants ou plus Montant	Ensemble Nombre	Ensemble Montant
1 Contribuables imposables	9 470		1 638		3 375 923	
2 Régime d'imposition simplifié	15 380		4 839		4 711 858	
3 Régime d'imposition général	5 256		1 028		1 007 626	
4 Tous les contribuables	20 636		5 867		5 719 484	
CALCUL DU REVENU TOTAL						
5 Revenus d'emploi	16 154	702 294	4 215	160 534	3 864 335	115 674 099
6 Prestations d'assurance-emploi	3 520	20 390	1 013	6 150	761 155	3 608 117
7 Revenus de retraite	420	3 483	141	1 073	1 488 993	23 526 531
8 Revenus de biens	5 598	55 784	1 309	13 401	1 922 617	9 332 422
9 Revenus nets d'entreprise et profession	3 420	144 099	923	27 889	480 396	8 688 215
10 Provision relative au revenu d'entreprise ou de profession	483	3 859	98	754	32 599	180 317
11 Autres revenus	7 175	42 086	2 307	14 087	1 940 818	9 857 568
12 REVENU TOTAL	20 636	972 001	5 867	223 889	5 719 484	170 870 429
CALCUL DU REVENU NET ET DU REVENU IMPOSABLE						
13 Déductions reliées à la retraite	9 931	45 303	2 181	8 672	2 133 119	7 844 939
14 Déductions reliées aux placements	1 196	6 040	328	1 370	239 002	515 448
15 Autres déductions	6 344	11 350	1 984	3 742	872 576	2 092 237
16 Déductions - calcul du revenu net	14 145	62 694	3 681	13 784	2 725 734	10 452 624
17 Revenu net	20 362	910 279	5 745	210 359	5 552 201	160 571 447
18 Déductions - calcul du revenu imposable	2 379	33 072	836	13 516	985 075	5 496 561
19 REVENU IMPOSABLE	19 879	877 797	5 468	197 078	5 503 737	155 122 932
CALCUL DES CRÉDITS D'IMPÔT NON REMBOURSABLES						
20 Montant de base	20 636	126 315	5 867	35 956	5 719 483	35 087 946
21 Montant forfaitaire	15 380	44 141	4 839	13 888	4 711 858	13 523 032
22 Montant accordé pour personnes à charge	20 636	205 387	5 867	80 136	953 197	4 289 628
23 Autres montants accordés	11 807	35 325	2 833	9 802	3 158 208	8 569 356
24 Total des montants accordés	20 636	411 764	5 867	139 909	5 719 484	61 556 843
25 TOTAL DES CRÉDITS D'IMPÔT NON REMBOURSABLES	**20 636**	**82 236**	**5 867**	**27 957**	**5 719 482**	**12 294 399**
26 Impôt à payer	**9 470**	**90 788**	**1 638**	**16 276**	**3 375 923**	**16 198 453**
27 Impôt et cotisations à payer	**13 107**	**97 737**	**2 928**	**18 008**	**4 093 571**	**17 331 270**
CALCUL DU REMBOURSEMENT ET DU SOLDE DÛ						
28 Impôt du Québec retenu à la source	14 182	85 911	3 245	16 379	3 894 865	15 675 992
29 Remboursement TVQ salariés et sociétés	862	106	141	20	134 430	15 921
30 Remboursement d'impôts fonciers	3 854	994	1 225	336	1 022 989	226 940
31 Impôt payé par acomptes, autres crédits	11 253	23 723	2 915	3 929	2 883 783	2 063 134
32 Impôt payé et autres crédits	17 719	115 551	4 490	22 023	4 652 090	18 657 538
33 SOLDE DÛ	3 385	13 066	928	3 143	1 461 077	1 763 447
34 REMBOURSEMENT	15 118	- 30 880	3 846	- 7 157	3 476 365	- 3 089 714
35 Remboursement anticipé	1 206	1 716	296	342	237 109	199 278

TABLEAU 8
Sommaire des statistiques fiscales par région administrative et par municipalité de 20 000 habitants et plus
Québec – 2003
(nombre de contribuables; montants en milliers de dollars)

Composantes	Bas-St-Laurent (01)						Saguenay-Lac-St-Jean (02)	
	Rimouski		Autres		Ensemble		Alma	
	Nombre	Montant	Nombre	Montant	Nombre	Montant	Nombre	Montant
1 Contribuables imposables	20 131		62 585		82 716		13 424	
2 Régime d'imposition simplifié	27 141		109 715		136 856		19 449	
3 Régime d'imposition général	6 763		15 525		22 288		4 462	
4 Tous les contribuables	33 904		125 240		159 144		23 911	
CALCUL DU REVENU TOTAL								
5 Revenus d'emploi	22 947	632 382	77 074	1 785 647	100 021	2 418 029	16 172	439 486
6 Prestations d'assurance-emploi	5 192	26 438	27 064	150 373	32 256	176 811	4 801	25 079
7 Revenus de retraite	9 913	157 764	37 381	471 351	47 294	629 116	6 401	104 893
8 Revenus de biens	10 859	41 578	37 724	111 649	48 583	153 227	7 327	20 315
9 Revenus nets d'entreprise et profession	2 365	57 725	12 272	149 438	14 637	207 163	1 174	30 886
10 Provision relative au revenu d'entreprise ou de profession	216	1 644	594	2 096	810	3 741	136	1 252
11 Autres revenus	12 454	61 797	50 483	231 374	62 937	293 171	8 156	38 264
12 REVENU TOTAL	33 904	979 350	125 240	2 901 998	159 144	3 881 348	23 911	660 188
CALCUL DU REVENU NET ET DU REVENU IMPOSABLE								
13 Déductions reliées à la retraite	13 503	46 070	39 200	110 184	52 703	156 254	8 556	28 527
14 Déductions reliées aux placements	1 042	2 462	2 314	3 961	3 356	6 423	672	860
15 Autres déductions	4 757	12 223	20 493	33 766	25 250	45 989	3 475	6 014
16 Déductions - calcul du revenu net	16 284	60 756	52 686	147 911	68 970	208 666	10 763	35 401
17 Revenu net	33 253	919 051	121 469	2 756 385	154 722	3 675 436	23 074	624 937
18 Déductions - calcul du revenu imposable	6 541	30 869	30 495	140 724	37 036	171 593	4 014	18 064
19 REVENU IMPOSABLE	33 046	888 410	120 404	2 616 672	153 450	3 505 082	22 916	607 113
CALCUL DES CRÉDITS D'IMPÔT NON REMBOURSABLES								
20 Montant de base	33 904	208 032	125 240	768 838	159 144	976 870	23 911	146 594
21 Montant forfaitaire	27 141	77 895	109 715	314 882	136 856	392 777	19 449	55 819
22 Montant accordé pour personnes à charge	5 241	22 781	19 632	85 685	24 873	108 466	4 301	19 013
23 Autres montants accordés	20 340	57 836	66 014	161 116	86 354	218 952	12 885	34 248
24 Total des montants accordés	33 904	367 021	125 240	1 331 909	159 144	1 698 930	23 911	256 132
25 TOTAL DES CRÉDITS D'IMPÔT NON REMBOURSABLES	**33 904**	**73 312**	**125 240**	**266 111**	**159 144**	**339 423**	**23 911**	**51 137**
26 Impôt à payer	**20 131**	**88 261**	**62 585**	**208 503**	**82 716**	**296 764**	**13 424**	**59 129**
27 Impôt et cotisations à payer	**24 751**	**94 625**	**85 088**	**232 441**	**109 839**	**327 065**	**16 246**	**63 404**
CALCUL DU REMBOURSEMENT ET DU SOLDE DÛ								
28 Impôt du Québec retenu à la source	23 867	87 113	78 754	224 136	102 621	311 248	16 635	61 421
29 Remboursement TVQ salariés et sociétés	1 184	111	3 398	403	4 582	514	719	62
30 Remboursement d'impôts fonciers	7 158	1 585	22 360	4 192	29 518	5 776	4 295	856
31 Impôt payé par acomptes, autres crédits	17 345	11 534	63 290	24 899	80 635	36 433	11 620	7 372
32 Impôt payé et autres crédits	28 328	103 898	95 341	262 597	123 669	366 495	19 614	71 092
33 SOLDE DÛ	8 041	8 326	31 673	25 466	39 714	33 792	5 292	4 773
34 REMBOURSEMENT	21 727	- 17 599	72 405	- 55 622	94 132	- 73 221	15 036	- 12 461
35 Remboursement anticipé	1 772	1 358	6 157	4 619	7 929	5 977	1 163	987

TABLEAU 8 (suite)
Sommaire des statistiques fiscales par région administrative et par municipalité de 20 000 habitants et plus
Québec - 2003
(nombre de contribuables; montants en milliers de dollars)

	Saguenay-Lac-St-Jean (02)						Québec (03)	
	Saguenay		Autres		Ensemble		Québec	
Composantes	**Nombre**	**Montant**	**Nombre**	**Montant**	**Nombre**	**Montant**	**Nombre**	**Montant**
1 Contribuables imposables	65 383		39 383		118 190		263 728	
2 Régime d'imposition simplifié	93 075		65 710		178 234		328 864	
3 Régime d'imposition général	21 309		12 189		37 960		84 080	
4 Tous les contribuables	114 384		77 899		216 194		412 944	
CALCUL DU REVENU TOTAL								
5 Revenus d'emploi	76 927	2 219 002	51 125	1 281 969	144 224	3 940 457	284 951	8 683 420
6 Prestations d'assurance-emploi	18 942	88 150	18 877	102 870	42 620	216 099	44 800	182 029
7 Revenus de retraite	31 215	536 905	19 938	260 393	57 554	902 191	116 732	2 133 076
8 Revenus de biens	33 377	98 022	20 468	59 292	61 172	177 630	141 814	607 867
9 Revenus nets d'entreprise et profession	5 900	135 096	5 393	72 840	12 467	238 822	30 688	780 490
10 Provision relative au revenu d'entreprise ou de profession	533	3 007	356	1 548	1 025	5 807	2 816	22 326
11 Autres revenus	39 434	187 218	28 143	132 646	75 733	358 129	138 320	683 293
12 REVENU TOTAL	114 384	3 267 460	77 899	1 911 598	216 194	5 839 246	412 944	13 092 745
CALCUL DU REVENU NET ET DU REVENU IMPOSABLE								
13 Déductions reliées à la retraite	42 092	148 763	25 549	80 420	76 197	257 710	175 781	659 348
14 Déductions reliées aux placements	3 618	5 314	1 549	2 681	5 839	8 855	19 024	31 406
15 Autres déductions	16 291	37 933	12 538	23 229	32 304	67 177	60 555	158 924
16 Déductions - calcul du revenu net	52 644	192 010	33 562	106 330	96 969	333 742	213 575	849 678
17 Revenu net	109 860	3 076 663	74 359	1 806 844	207 293	5 508 444	405 102	12 249 169
18 Déductions - calcul du revenu imposable	18 091	78 090	17 042	97 002	39 147	193 156	67 025	327 660
19 REVENU IMPOSABLE	109 174	2 999 288	73 170	1 710 607	205 260	5 317 007	402 846	11 924 220
CALCUL DES CRÉDITS D'IMPÔT NON REMBOURSABLES								
20 Montant de base	114 384	701 220	77 899	477 778	216 194	1 325 592	412 944	2 534 041
21 Montant forfaitaire	93 075	267 125	65 710	188 588	178 234	511 532	328 864	943 840
22 Montant accordé pour personnes à charge	19 720	88 027	13 702	62 303	37 723	169 342	60 857	259 811
23 Autres montants accordés	63 700	173 930	39 115	100 330	115 700	308 508	250 413	699 991
24 Total des montants accordés	114 384	1 232 543	77 899	830 300	216 194	2 318 975	412 944	4 443 248
25 TOTAL DES CRÉDITS D'IMPÔT NON REMBOURSABLES	**114 384**	**246 070**	**77 899**	**165 805**	**216 194**	**463 012**	**412 944**	**887 572**
26 Impôt à payer	**65 383**	**300 922**	**39 383**	**144 704**	**118 190**	**504 755**	**263 728**	**1 284 062**
27 Impôt et cotisations à payer	**78 143**	**320 400**	**51 054**	**157 775**	**145 443**	**541 579**	**309 363**	**1 370 873**
CALCUL DU REMBOURSEMENT ET DU SOLDE DÛ								
28 Impôt du Québec retenu à la source	79 729	316 226	51 474	165 222	147 838	542 869	301 880	1 232 556
29 Remboursement TVQ salariés et sociétés	2 682	253	2 203	266	5 604	581	13 834	1 473
30 Remboursement d'impôts fonciers	19 546	3 996	12 761	2 713	36 602	7 565	85 834	19 229
31 Impôt payé par acomptes, autres crédits	51 813	30 144	37 718	13 172	101 151	50 688	208 950	177 093
32 Impôt payé et autres crédits	92 623	358 507	60 564	185 559	172 801	615 158	351 982	1 478 115
33 SOLDE DÛ	24 907	23 676	16 651	13 256	46 850	41 705	101 380	116 090
34 REMBOURSEMENT	71 904	- 61 783	47 381	- 41 040	134 321	- 115 284	266 375	- 223 332
35 Remboursement anticipé	5 791	4 908	4 224	3 466	11 178	9 361	19 995	16 206

TABLEAU 8 (suite)
Sommaire des statistiques fiscales par région administrative et par municipalité de 20 000 habitants et plus
Québec - 2003
(nombre de contribuables; montants en milliers de dollars)

Composantes	Québec (03)				Mauricie (04)			
	Autres		Ensemble		Shawinigan		Trois-Rivières	
	Nombre	Montant	Nombre	Montant	Nombre	Montant	Nombre	Montant
1 Contribuables imposables	62 794		326 522		21 861		55 913	
2 Régime d'imposition simplifié	89 282		418 146		36 420		80 719	
3 Régime d'imposition général	17 278		101 358		6 157		18 151	
4 Tous les contribuables	106 560		519 504		42 577		98 870	
CALCUL DU REVENU TOTAL								
5 Revenus d'emploi	72 611	2 034 193	357 562	10 717 614	25 634	620 963	63 501	1 799 467
6 Prestations d'assurance-emploi	18 528	86 688	63 328	268 717	6 602	28 287	13 059	54 633
7 Revenus de retraite	29 411	432 561	146 143	2 565 638	14 757	231 924	29 732	465 315
8 Revenus de biens	35 702	133 307	177 516	741 173	14 506	42 625	33 155	117 922
9 Revenus nets d'entreprise et profession	9 726	150 332	40 414	930 821	2 170	39 006	6 128	128 581
10 Provision relative au revenu d'entreprise ou de profession	662	3 203	3 478	25 530	175	975	458	2 734
11 Autres revenus	36 289	170 834	174 609	854 127	17 514	83 662	36 483	178 911
12 REVENU TOTAL	106 560	3 011 179	519 504	16 103 924	42 577	1 047 470	98 870	2 747 624
CALCUL DU REVENU NET ET DU REVENU IMPOSABLE								
13 Déductions reliées à la retraite	42 926	143 492	218 707	802 839	12 693	39 550	34 511	122 554
14 Déductions reliées aux placements	3 227	5 875	22 251	37 281	1 453	1 385	3 211	3 702
15 Autres déductions	15 963	36 292	76 518	195 216	6 310	12 433	14 660	32 164
16 Déductions - calcul du revenu net	52 517	185 659	266 092	1 035 336	17 381	53 368	44 266	158 420
17 Revenu net	103 597	2 827 621	508 699	15 076 789	41 463	994 701	96 293	2 590 894
18 Déductions - calcul du revenu imposable	20 392	108 693	87 417	436 353	8 408	34 858	17 621	76 006
19 REVENU IMPOSABLE	102 853	2 719 744	505 699	14 643 963	41 267	960 398	95 786	2 515 499
CALCUL DES CRÉDITS D'IMPÔT NON REMBOURSABLES								
20 Montant de base	106 560	654 371	519 504	3 188 412	42 577	261 217	98 870	606 285
21 Montant forfaitaire	89 282	256 239	418 146	1 200 079	36 420	104 525	80 719	231 664
22 Montant accordé pour personnes à charge	17 123	72 495	77 980	332 307	6 002	25 885	15 324	66 678
23 Autres montants accordés	58 617	149 772	309 030	849 763	24 840	69 221	57 720	161 120
24 Total des montants accordés	106 560	1 133 851	519 504	5 577 099	42 577	461 480	98 870	1 067 513
25 TOTAL DES CRÉDITS D'IMPÔT NON REMBOURSABLES	**106 560**	**226 583**	**519 504**	**1 114 155**	**42 577**	**92 173**	**98 870**	**213 157**
26 Impôt à payer	**62 794**	**262 162**	**326 522**	**1 546 224**	**21 861**	**83 441**	**55 913**	**246 586**
27 Impôt et cotisations à payer	**77 492**	**282 473**	**386 855**	**1 653 346**	**28 592**	**91 574**	**68 932**	**265 402**
CALCUL DU REMBOURSEMENT ET DU SOLDE DÛ								
28 Impôt du Québec retenu à la source	74 750	272 939	376 630	1 505 495	26 724	87 961	66 659	253 265
29 Remboursement TVQ salariés et sociétés	2 702	321	16 536	1 793	749	71	2 538	223
30 Remboursement d'impôts fonciers	16 732	3 678	102 566	22 908	11 107	2 020	21 924	4 092
31 Impôt payé par acomptes, autres crédits	52 926	24 639	261 876	201 732	20 259	11 298	47 239	32 432
32 Impôt payé et autres crédits	86 667	311 402	438 649	1 789 517	34 440	104 233	80 928	296 962
33 SOLDE DÛ	26 366	26 944	127 746	143 034	9 712	7 434	22 242	20 579
34 REMBOURSEMENT	66 109	- 55 873	332 484	- 279 205	26 512	- 20 093	62 697	- 52 139
35 Remboursement anticipé	5 400	4 518	25 395	20 725	2 267	1 627	5 357	4 239

TABLEAU 8 (suite)
Sommaire des statistiques fiscales par région administrative et par municipalité de 20 000 habitants et plus
Québec - 2003
(nombre de contribuables; montants en milliers de dollars)

Composantes	Mauricie (04)				Estrie (05)			
	Autres		Ensemble		Magog		Sherbrooke	
	Nombre	Montant	Nombre	Montant	Nombre	Montant	Nombre	Montant
1 Contribuables imposables	32 753		110 527		11 584		65 510	
2 Régime d'imposition simplifié	56 001		173 140		16 794		89 751	
3 Régime d'imposition général	8 695		33 003		2 655		19 914	
4 Tous les contribuables	64 696		206 143		19 449		109 665	
CALCUL DU REVENU TOTAL								
5 Revenus d'emploi	40 038	985 859	129 173	3 406 289	12 808	346 584	74 362	2 078 632
6 Prestations d'assurance-emploi	11 461	50 471	31 122	133 392	3 279	11 969	15 368	58 456
7 Revenus de retraite	19 704	263 256	64 193	960 495	5 826	93 214	29 003	455 107
8 Revenus de biens	21 689	75 195	69 350	235 742	6 770	50 844	35 891	163 231
9 Revenus nets d'entreprise et profession	5 774	70 693	14 072	238 280	1 747	28 793	9 294	185 356
10 Provision relative au revenu d'entreprise ou de profession	321	910	954	4 620	124	554	759	4 096
11 Autres revenus	23 987	113 627	77 984	376 199	6 865	31 477	40 695	194 452
12 REVENU TOTAL	64 696	1 560 046	206 143	5 355 140	19 449	563 448	109 665	3 139 392
CALCUL DU REVENU NET ET DU REVENU IMPOSABLE								
13 Déductions reliées à la retraite	20 160	60 351	67 364	222 455	6 348	21 520	41 903	144 322
14 Déductions reliées aux placements	1 429	2 453	6 093	7 540	754	1 924	4 077	6 955
15 Autres déductions	10 083	18 082	31 053	62 679	2 904	5 630	16 727	37 484
16 Déductions - calcul du revenu net	26 968	80 885	88 615	292 673	8 473	29 074	52 940	188 760
17 Revenu net	62 646	1 480 683	200 402	5 066 278	19 068	534 666	107 518	2 952 269
18 Déductions - calcul du revenu imposable	14 475	83 178	40 504	194 041	3 535	16 614	21 078	101 670
19 REVENU IMPOSABLE	61 507	1 398 194	198 560	4 874 091	19 000	518 167	106 762	2 851 641
CALCUL DES CRÉDITS D'IMPÔT NON REMBOURSABLES								
20 Montant de base	64 696	397 095	206 143	1 264 596	19 449	119 307	109 665	672 695
21 Montant forfaitaire	56 001	160 723	173 140	496 912	16 794	48 199	89 751	257 585
22 Montant accordé pour personnes à charge	9 713	42 938	31 039	135 501	2 934	12 570	17 689	79 490
23 Autres montants accordés	33 995	87 295	116 555	317 636	10 815	26 160	64 012	173 400
24 Total des montants accordés	64 696	688 836	206 143	2 217 828	19 449	206 540	109 665	1 184 915
25 TOTAL DES CRÉDITS D'IMPÔT NON REMBOURSABLES	**64 695**	**137 614**	**206 142**	**442 944**	**19 449**	**41 248**	**109 665**	**236 643**
26 Impôt à payer	**32 753**	**117 277**	**110 527**	**447 303**	**11 584**	**51 777**	**65 510**	**279 514**
27 Impôt et cotisations à payer	**43 865**	**129 683**	**141 389**	**486 659**	**14 313**	**56 034**	**79 669**	**301 855**
CALCUL DU REMBOURSEMENT ET DU SOLDE DÛ								
28 Impôt du Québec retenu à la source	40 778	128 287	134 161	469 512	13 519	48 433	76 869	275 989
29 Remboursement TVQ salariés et sociétés	1 127	107	4 414	401	353	36	3 052	251
30 Remboursement d'impôts fonciers	11 809	2 263	44 840	8 375	3 800	745	23 927	4 240
31 Impôt payé par acomptes, autres crédits	31 338	10 460	98 836	54 190	10 163	5 811	57 169	38 446
32 Impôt payé et autres crédits	49 576	146 423	164 944	547 619	16 232	58 404	92 426	329 902
33 SOLDE DÛ	15 996	13 273	47 950	41 287	5 340	7 460	26 923	29 767
34 REMBOURSEMENT	37 711	- 30 014	126 920	- 102 246	11 901	- 9 831	70 040	- 57 814
35 Remboursement anticipé	3 010	2 430	10 634	8 296	1 061	884	5 276	4 246

TABLEAU 8 (suite)
Sommaire des statistiques fiscales par région administrative et par municipalité de 20 000 habitants et plus
Québec - 2003
(nombre de contribuables; montants en milliers de dollars)

	Estrie (05)				Montréal (06)		Outaouais (07)	
	Autres		Ensemble		Ensemble		Gatineau	
Composantes	**Nombre**	**Montant**	**Nombre**	**Montant**	**Nombre**	**Montant**	**Nombre**	**Montant**
1 Contribuables imposables	55 428		132 522		774 790		114 486	
2 Régime d'imposition simplifié	87 124		193 669		1 150 718		126 058	
3 Régime d'imposition général	12 394		34 963		236 021		43 549	
4 Tous les contribuables	99 518		228 632		1 386 739		169 607	
CALCUL DU REVENU TOTAL								
5 Revenus d'emploi	64 107	1 634 411	151 277	4 059 627	886 661	27 628 784	126 420	4 317 220
6 Prestations d'assurance-emploi	15 962	61 820	34 609	132 245	135 575	653 927	17 218	82 229
7 Revenus de retraite	28 432	412 050	63 261	960 371	359 591	5 949 513	37 400	681 588
8 Revenus de biens	35 870	176 852	78 531	390 926	520 199	3 330 586	46 820	158 106
9 Revenus nets d'entreprise et profession	13 788	143 430	24 829	357 579	111 558	2 453 492	13 776	262 380
10 Provision relative au revenu d'entreprise ou de profession	712	2 054	1 595	6 704	7 856	57 590	725	3 746
11 Autres revenus	34 039	154 189	81 599	380 119	500 762	2 754 786	52 345	276 103
12 REVENU TOTAL	99 518	2 584 864	228 632	6 287 704	1 386 739	42 829 463	169 607	5 781 448
CALCUL DU REVENU NET ET DU REVENU IMPOSABLE								
13 Déductions reliées à la retraite	32 758	101 735	81 009	267 578	466 012	1 940 180	78 625	302 239
14 Déductions reliées aux placements	3 224	7 163	8 055	16 041	72 981	196 279	5 811	7 784
15 Autres déductions	16 451	29 098	36 082	72 212	221 538	568 680	24 546	63 668
16 Déductions - calcul du revenu net	44 652	137 996	106 065	355 831	628 507	2 705 139	93 768	373 691
17 Revenu net	96 756	2 450 609	223 342	5 937 543	1 341 858	40 179 472	165 383	5 410 973
18 Déductions - calcul du revenu imposable	19 950	101 253	44 563	219 537	237 472	1 441 058	20 824	113 040
19 REVENU IMPOSABLE	96 198	2 350 341	221 960	5 720 150	1 328 646	38 751 718	164 424	5 299 020
CALCUL DES CRÉDITS D'IMPÔT NON REMBOURSABLES								
20 Montant de base	99 518	611 003	228 632	1 403 005	1 386 738	8 504 725	169 607	1 039 144
21 Montant forfaitaire	87 124	250 046	193 669	555 830	1 150 718	3 302 561	126 058	361 786
22 Montant accordé pour personnes à charge	15 850	72 719	36 473	164 779	211 600	986 561	32 593	145 905
23 Autres montants accordés	52 458	127 671	127 285	327 231	777 334	2 349 721	95 808	267 011
24 Total des montants accordés	99 518	1 062 471	228 632	2 453 927	1 386 739	15 167 287	169 607	1 817 786
25 TOTAL DES CRÉDITS D'IMPÔT NON REMBOURSABLES	**99 518**	**212 293**	**228 632**	**490 185**	**1 386 738**	**3 028 802**	**169 607**	**362 783**
26 Impôt à payer	**55 428**	**205 502**	**132 522**	**536 793**	**774 790**	**4 339 106**	**114 486**	**604 347**
27 Impôt et cotisations à payer	**72 087**	**228 251**	**166 069**	**586 139**	**942 294**	**4 624 083**	**129 503**	**635 291**
CALCUL DU REMBOURSEMENT ET DU SOLDE DÛ								
28 Impôt du Québec retenu à la source	65 549	211 134	155 937	535 556	887 789	3 907 234	100 380	358 031
29 Remboursement TVQ salariés et sociétés	1 449	143	4 854	430	27 746	3 620	2 856	335
30 Remboursement d'impôts fonciers	14 313	2 585	42 040	7 570	283 791	63 664	25 824	6 636
31 Impôt payé par acomptes, autres crédits	51 477	21 009	118 809	65 266	695 471	680 897	99 304	181 944
32 Impôt payé et autres crédits	78 170	245 963	186 828	634 270	1 096 751	4 880 737	142 772	584 179
33 SOLDE DÛ	28 050	30 510	60 313	67 738	351 034	513 041	67 367	116 880
34 REMBOURSEMENT	57 786	- 48 223	139 727	- 115 868	817 127	- 769 695	82 064	- 65 767
35 Remboursement anticipé	4 237	3 592	10 574	8 722	47 149	39 780	4 858	3 962

TABLEAU 8 (suite)
Sommaire des statistiques fiscales par région administrative et par municipalité de 20 000 habitants et plus
Québec - 2003
(nombre de contribuables; montants en milliers de dollars)

Composantes	Outaouais (07)				Abitibi-Témiscamingue (08)			
	Autres		Ensemble		Rouyn-Noranda		Val-d'Or	
	Nombre	Montant	Nombre	Montant	Nombre	Montant	Nombre	Montant
1 Contribuables imposables	38 947		153 433		17 224		13 551	
2 Régime d'imposition simplifié	59 194		185 252		24 613		19 668	
3 Régime d'imposition général	11 622		55 171		5 594		4 069	
4 Tous les contribuables	70 816		240 423		30 207		23 737	
CALCUL DU REVENU TOTAL								
5 Revenus d'emploi	45 256	1 303 680	171 676	5 620 900	20 482	598 511	16 360	479 088
6 Prestations d'assurance-emploi	10 539	55 684	27 757	137 914	5 334	29 747	4 268	22 883
7 Revenus de retraite	19 147	279 999	56 547	961 587	7 664	112 389	5 552	75 000
8 Revenus de biens	19 736	69 061	66 556	227 167	9 514	27 813	7 050	29 423
9 Revenus nets d'entreprise et profession	8 253	107 639	22 029	370 019	2 040	35 411	1 443	30 290
10 Provision relative au revenu d'entreprise ou de profession	373	1 199	1 098	4 945	127	800	118	654
11 Autres revenus	25 645	139 295	77 990	415 398	11 088	59 056	8 460	47 890
12 REVENU TOTAL	70 816	1 956 591	240 423	7 738 039	30 207	863 742	23 737	685 239
CALCUL DU REVENU NET ET DU REVENU IMPOSABLE								
13 Déductions reliées à la retraite	24 724	82 944	103 349	385 183	10 768	37 103	8 444	28 914
14 Déductions reliées aux placements	1 916	3 392	7 727	11 176	871	1 873	740	1 217
15 Autres déductions	11 710	23 039	36 256	86 707	4 446	9 987	3 770	7 843
16 Déductions - calcul du revenu net	32 964	109 376	126 732	483 067	13 779	48 964	10 934	37 975
17 Revenu net	68 347	1 849 448	233 730	7 260 421	29 285	815 436	23 012	647 580
18 Déductions - calcul du revenu imposable	13 503	85 518	34 327	198 558	5 633	36 319	4 367	31 019
19 REVENU IMPOSABLE	67 233	1 764 680	231 657	7 063 700	29 007	779 336	22 753	616 765
CALCUL DES CRÉDITS D'IMPÔT NON REMBOURSABLES								
20 Montant de base	70 816	434 474	240 423	1 473 618	30 207	185 296	23 737	145 471
21 Montant forfaitaire	59 194	169 887	185 252	531 673	24 613	70 639	19 668	56 447
22 Montant accordé pour personnes à charge	12 564	56 974	45 157	202 880	5 557	24 555	4 317	19 057
23 Autres montants accordés	35 742	91 686	131 550	358 696	16 625	42 852	12 456	29 401
24 Total des montants accordés	70 816	754 065	240 423	2 571 851	30 207	323 819	23 737	250 888
25 TOTAL DES CRÉDITS D'IMPÔT NON REMBOURSABLES	**70 816**	**150 608**	**240 423**	**513 391**	**30 207**	**64 671**	**23 737**	**50 077**
26 Impôt à payer	**38 947**	**174 270**	**153 433**	**778 616**	**17 224**	**77 857**	**13 551**	**62 647**
27 Impôt et cotisations à payer	**49 504**	**188 681**	**179 007**	**823 972**	**21 311**	**82 906**	**16 601**	**66 901**
CALCUL DU REMBOURSEMENT ET DU SOLDE DÛ								
28 Impôt du Québec retenu à la source	39 623	127 634	140 003	485 666	20 889	83 016	16 493	64 618
29 Remboursement TVQ salariés et sociétés	834	106	3 690	442	776	65	627	71
30 Remboursement d'impôts fonciers	8 161	1 694	33 985	8 330	6 142	1 348	4 771	1 038
31 Impôt payé par acomptes, autres crédits	35 839	41 894	135 143	223 838	14 991	8 805	11 777	6 951
32 Impôt payé et autres crédits	52 434	181 599	195 206	765 777	24 749	95 131	19 540	74 379
33 SOLDE DÛ	24 701	34 189	92 068	151 069	6 795	5 930	5 575	5 460
34 REMBOURSEMENT	33 628	- 27 106	115 692	- 92 874	19 419	- 18 156	14 976	- 12 939
35 Remboursement anticipé	1 952	1 601	6 810	5 563	1 337	1 183	1 011	903

TABLEAU 8 (suite)
Sommaire des statistiques fiscales par région administrative et par municipalité de 20 000 habitants et plus
Québec - 2003
(nombre de contribuables; montants en milliers de dollars)

Composantes	Abitibi-Témiscamingue (08)				Côte-Nord (09)			
	Autres		Ensemble		Baie-Comeau		Sept-Îles	
	Nombre	Montant	Nombre	Montant	Nombre	Montant	Nombre	Montant
1 Contribuables imposables	28 553		59 328		12 024		11 535	
2 Régime d'imposition simplifié	46 231		90 512		13 376		14 830	
3 Régime d'imposition général	8 796		18 459		4 853		3 793	
4 Tous les contribuables	55 027		108 971		18 229		18 623	
CALCUL DU REVENU TOTAL								
5 Revenus d'emploi	35 817	967 131	72 659	2 044 729	13 697	476 143	13 850	423 240
6 Prestations d'assurance-emploi	11 262	64 059	20 864	116 689	2 896	13 847	3 380	18 164
7 Revenus de retraite	13 946	182 182	27 162	369 571	4 378	73 057	4 563	73 161
8 Revenus de biens	15 091	46 522	31 655	103 758	5 319	12 888	4 828	14 801
9 Revenus nets d'entreprise et profession	4 395	63 824	7 878	129 525	875	22 020	934	20 270
10 Provision relative au revenu d'entreprise ou de profession	282	1 124	527	2 578	73	413	61	377
11 Autres revenus	20 943	109 611	40 491	216 556	5 487	27 257	6 060	29 309
12 REVENU TOTAL	55 027	1 434 481	108 971	2 983 462	18 229	625 634	18 623	579 332
CALCUL DU REVENU NET ET DU REVENU IMPOSABLE								
13 Déductions reliées à la retraite	18 417	59 866	37 629	125 883	8 583	31 116	7 621	26 546
14 Déductions reliées aux placements	1 157	2 196	2 768	5 286	662	995	514	998
15 Autres déductions	8 765	15 992	16 981	33 822	2 486	6 207	2 813	4 847
16 Déductions - calcul du revenu net	24 281	78 053	48 994	164 992	9 954	38 319	9 319	32 391
17 Revenu net	52 740	1 357 795	105 037	2 820 811	17 701	587 462	18 078	547 354
18 Déductions - calcul du revenu imposable	12 388	80 396	22 388	147 734	2 491	11 515	3 027	18 178
19 REVENU IMPOSABLE	51 557	1 278 170	103 317	2 674 270	17 644	576 033	17 881	529 311
CALCUL DES CRÉDITS D'IMPÔT NON REMBOURSABLES								
20 Montant de base	55 027	337 637	108 971	668 404	18 229	111 873	18 623	114 381
21 Montant forfaitaire	46 231	132 683	90 512	259 769	13 376	38 389	14 830	42 562
22 Montant accordé pour personnes à charge	10 032	46 431	19 906	90 043	3 247	13 622	3 399	14 415
23 Autres montants accordés	27 954	71 462	57 035	143 715	11 063	30 509	10 127	26 145
24 Total des montants accordés	55 027	588 992	108 971	1 163 700	18 229	194 629	18 623	197 653
25 TOTAL DES CRÉDITS D'IMPÔT NON REMBOURSABLES	**55 027**	**117 646**	**108 971**	**232 394**	**18 229**	**38 881**	**18 623**	**39 502**
26 Impôt à payer	**28 553**	**117 002**	**59 328**	**257 505**	**12 024**	**67 057**	**11 535**	**57 258**
27 Impôt et cotisations à payer	**37 007**	**126 966**	**74 919**	**276 772**	**13 642**	**69 790**	**13 356**	**60 104**
CALCUL DU REMBOURSEMENT ET DU SOLDE DÛ								
28 Impôt du Québec retenu à la source	35 186	125 593	72 568	273 226	14 082	71 153	13 847	61 815
29 Remboursement TVQ salariés et sociétés	1 394	151	2 797	287	416	32	295	22
30 Remboursement d'impôts fonciers	8 894	1 841	19 807	4 227	2 602	615	2 517	480
31 Impôt payé par acomptes, autres crédits	26 192	12 751	52 960	28 507	8 164	4 594	8 534	4 509
32 Impôt payé et autres crédits	42 142	143 836	86 431	313 346	15 624	77 661	15 297	67 661
33 SOLDE DÛ	13 089	11 225	25 459	22 615	3 824	3 459	3 962	3 885
34 REMBOURSEMENT	32 369	- 28 094	66 764	- 59 189	12 397	- 11 329	12 104	- 11 442
35 Remboursement anticipé	2 523	2 185	4 871	4 271	880	802	1 173	1 060

TABLEAU 8 (suite)
Sommaire des statistiques fiscales par région administrative et par municipalité de 20 000 habitants et plus
Québec - 2003
(nombre de contribuables; montants en milliers de dollars)

Composantes	Côte-Nord (09)				Nord-du-Québec (10)		Gaspésie et Îles-de-la-Madeleine (11)	
	Autres		Ensemble		Ensemble		Ensemble	
	Nombre	Montant	Nombre	Montant	Nombre	Montant	Nombre	Montant
1 Contribuables imposables	18 846		42 405		10 615		38 073	
2 Régime d'imposition simplifié	30 159		58 365		19 703		68 978	
3 Régime d'imposition général	6 731		15 377		4 538		9 083	
4 Tous les contribuables	36 890		73 742		24 241		78 061	
CALCUL DU REVENU TOTAL								
5 Revenus d'emploi	26 339	724 421	53 886	1 623 804	20 021	599 338	47 771	995 886
6 Prestations d'assurance-emploi	11 403	77 484	17 679	109 495	4 490	26 071	23 231	177 437
7 Revenus de retraite	8 079	102 424	17 020	248 642	3 021	33 904	23 615	289 151
8 Revenus de biens	7 131	16 210	17 278	43 899	4 238	11 655	16 391	44 113
9 Revenus nets d'entreprise et profession	2 032	33 812	3 841	76 101	685	12 481	5 718	105 252
10 Provision relative au revenu d'entreprise ou de profession	75	498	209	1 288	35	164	246	1 216
11 Autres revenus	13 502	66 091	25 049	122 657	7 379	44 153	34 371	173 856
12 REVENU TOTAL	36 890	1 020 954	73 742	2 225 921	24 241	727 776	78 061	1 786 950
CALCUL DU REVENU NET ET DU REVENU IMPOSABLE								
13 Déductions reliées à la retraite	12 944	41 551	29 148	99 213	11 122	29 468	21 081	57 574
14 Déductions reliées aux placements	6 280	24 605	7 456	26 598	9 583	32 265	6 325	14 463
15 Autres déductions	5 769	9 794	11 068	20 848	2 975	5 840	13 280	21 631
16 Déductions - calcul du revenu net	18 551	75 950	37 824	146 660	15 456	67 573	33 061	93 668
17 Revenu net	35 199	945 543	70 978	2 080 360	23 433	660 522	76 171	1 694 459
18 Déductions - calcul du revenu imposable	9 612	86 734	15 130	116 426	7 910	148 800	19 697	114 430
19 REVENU IMPOSABLE	32 478	859 870	68 003	1 965 214	19 934	513 306	74 638	1 580 898
CALCUL DES CRÉDITS D'IMPÔT NON REMBOURSABLES								
20 Montant de base	36 890	226 515	73 742	452 770	24 241	148 967	78 061	479 263
21 Montant forfaitaire	30 159	86 556	58 365	167 508	19 703	56 548	68 978	197 967
22 Montant accordé pour personnes à charge	6 876	30 957	13 522	58 994	6 465	35 381	12 586	52 528
23 Autres montants accordés	17 341	46 014	38 531	102 668	9 345	25 680	39 558	95 697
24 Total des montants accordés	36 890	390 401	73 742	782 683	24 241	266 690	78 061	826 267
25 TOTAL DES CRÉDITS D'IMPÔT NON REMBOURSABLES	**36 890**	**78 011**	**73 742**	**156 394**	**24 241**	**53 317**	**78 061**	**165 095**
26 Impôt à payer	**18 846**	**87 247**	**42 405**	**211 562**	**10 615**	**53 481**	**38 073**	**128 002**
27 Impôt et cotisations à payer	**22 846**	**92 203**	**49 844**	**222 097**	**11 767**	**55 044**	**51 751**	**144 287**
CALCUL DU REMBOURSEMENT ET DU SOLDE DÛ								
28 Impôt du Québec retenu à la source	24 167	99 248	52 096	232 216	14 879	65 806	48 764	134 813
29 Remboursement TVQ salariés et sociétés	454	38	1 165	92	353	16	1 940	177
30 Remboursement d'impôts fonciers	3 926	789	9 045	1 884	1 574	395	13 051	2 577
31 Impôt payé par acomptes, autres crédits	16 236	7 571	32 934	16 674	9 190	3 004	39 260	15 786
32 Impôt payé et autres crédits	27 081	108 973	58 002	254 294	16 398	69 880	58 433	158 939
33 SOLDE DÛ	6 357	5 422	14 143	12 766	2 014	2 203	19 449	19 040
34 REMBOURSEMENT	22 128	- 22 191	46 629	- 44 963	14 645	- 17 039	44 091	- 33 691
35 Remboursement anticipé	2 088	1 930	4 141	3 792	1 182	1 193	4 574	3 396

TABLEAU 8 (suite)
Sommaire des statistiques fiscales par région administrative et par municipalité de 20 000 habitants et plus
Québec - 2003
(nombre de contribuables; montants en milliers de dollars)

Composantes	Chaudière-Appalaches (12)							
	Lévis		St-Georges		Thetford Mines		Autres	
	Nombre	Montant	Nombre	Montant	Nombre	Montant	Nombre	Montant
1 Contribuables imposables	66 242		13 464		12 336		90 085	
2 Régime d'imposition simplifié	76 969		18 851		19 483		142 792	
3 Régime d'imposition général	21 225		3 623		3 054		21 966	
4 Tous les contribuables	98 194		22 474		22 537		164 758	
CALCUL DU REVENU TOTAL								
5 Revenus d'emploi	73 582	2 339 335	15 763	425 835	14 362	326 004	108 350	2 669 828
6 Prestations d'assurance-emploi	13 039	52 754	3 410	12 350	3 592	14 972	26 409	101 942
7 Revenus de retraite	21 952	362 955	5 270	72 833	7 785	116 241	45 135	562 112
8 Revenus de biens	33 477	133 830	7 534	38 196	9 431	31 525	62 515	230 224
9 Revenus nets d'entreprise et profession	7 856	156 564	2 313	40 494	1 853	24 884	21 473	222 829
10 Provision relative au revenu d'entreprise ou de profession	599	3 483	173	852	99	585	1 018	2 836
11 Autres revenus	28 647	133 117	7 425	33 990	8 585	37 656	58 555	248 279
12 REVENU TOTAL	98 194	3 182 092	22 474	624 562	22 537	551 883	164 758	4 038 150
CALCUL DU REVENU NET ET DU REVENU IMPOSABLE								
13 Déductions reliées à la retraite	47 562	172 455	8 570	27 874	7 749	22 496	58 814	170 141
14 Déductions reliées aux placements	3 761	5 464	821	1 751	710	1 235	4 374	7 622
15 Autres déductions	14 257	37 014	3 532	7 223	3 089	6 011	25 637	42 747
16 Déductions - calcul du revenu net	54 978	214 933	10 869	36 848	9 796	29 742	75 316	220 510
17 Revenu net	96 115	2 968 962	22 001	588 124	22 077	522 582	160 515	3 821 059
18 Déductions - calcul du revenu imposable	13 951	70 902	4 288	17 715	5 073	22 675	38 289	178 626
19 REVENU IMPOSABLE	95 692	2 898 691	21 895	570 563	21 933	500 120	159 609	3 643 359
CALCUL DES CRÉDITS D'IMPÔT NON REMBOURSABLES								
20 Montant de base	98 194	602 740	22 474	137 841	22 537	138 287	164 758	1 011 599
21 Montant forfaitaire	76 969	220 901	18 851	54 102	19 483	55 916	142 792	409 813
22 Montant accordé pour personnes à charge	17 618	76 275	3 753	16 184	3 019	12 889	26 174	116 319
23 Autres montants accordés	56 280	146 526	12 896	30 060	13 771	35 325	90 197	210 034
24 Total des montants accordés	98 194	1 047 595	22 474	238 561	22 537	242 733	164 758	1 749 429
25 TOTAL DES CRÉDITS D'IMPÔT NON REMBOURSABLES	**98 194**	**209 297**	**22 474**	**47 639**	**22 537**	**48 485**	**164 758**	**349 564**
26 Impôt à payer	**66 242**	**308 246**	**13 464**	**53 171**	**12 336**	**40 144**	**90 085**	**290 794**
27 Impôt et cotisations à payer	**75 977**	**326 779**	**16 379**	**57 762**	**16 119**	**44 729**	**118 915**	**325 017**
CALCUL DU REMBOURSEMENT ET DU SOLDE DÛ								
28 Impôt du Québec retenu à la source	76 006	316 394	15 777	51 716	15 047	42 374	108 711	313 319
29 Remboursement TVQ salariés et sociétés	4 156	455	714	58	500	35	3 148	355
30 Remboursement d'impôts fonciers	15 141	3 331	4 639	933	4 936	829	26 769	5 513
31 Impôt payé par acomptes, autres crédits	51 751	30 975	12 372	8 419	11 507	5 339	88 215	29 311
32 Impôt payé et autres crédits	85 418	361 033	18 999	63 534	18 423	50 628	131 052	364 156
33 SOLDE DÛ	22 842	25 776	5 461	5 931	5 629	4 673	43 679	39 040
34 REMBOURSEMENT	65 988	- 60 031	14 468	- 11 702	13 938	- 10 571	98 440	- 78 179
35 Remboursement anticipé	4 813	4 188	1 167	895	1 164	950	7 033	5 456

TABLEAU 8 (suite)
Sommaire des statistiques fiscales par région administrative et par municipalité de 20 000 habitants et plus
Québec - 2003
(nombre de contribuables; montants en milliers de dollars)

Composantes	Chaudière-Appalaches (12)		Laval (13)		Lanaudière (14)			
	Ensemble		Ensemble		Mascouche		Repentigny	
	Nombre	Montant	Nombre	Montant	Nombre	Montant	Nombre	Montant
1 Contribuables imposables	182 127		174 756		14 977		39 352	
2 Régime d'imposition simplifié	258 095		223 381		18 226		43 276	
3 Régime d'imposition général	49 868		50 069		4 593		13 077	
4 Tous les contribuables	307 963		273 450		22 819		56 353	
CALCUL DU REVENU TOTAL								
5 Revenus d'emploi	212 057	5 761 002	192 134	6 206 854	17 286	537 722	42 213	1 466 565
6 Prestations d'assurance-emploi	46 450	182 018	28 910	141 054	3 299	14 673	6 312	28 584
7 Revenus de retraite	80 142	1 114 140	70 397	1 181 427	4 160	61 505	13 433	243 103
8 Revenus de biens	112 957	433 775	97 055	467 041	5 813	22 427	18 301	82 028
9 Revenus nets d'entreprise et profession	33 495	444 771	21 670	373 183	1 964	24 533	4 062	87 478
10 Provision relative au revenu d'entreprise ou de profession	1 889	7 756	1 412	7 039	95	195	370	1 915
11 Autres revenus	103 212	453 041	80 044	401 639	6 482	31 646	15 038	77 786
12 REVENU TOTAL	307 963	8 396 686	273 450	8 778 393	22 819	692 711	56 353	1 987 489
CALCUL DU REVENU NET ET DU REVENU IMPOSABLE								
13 Déductions reliées à la retraite	122 695	392 966	109 607	427 046	9 854	32 321	26 199	100 250
14 Déductions reliées aux placements	9 666	16 073	11 291	19 300	464	515	1 997	3 021
15 Autres déductions	46 515	92 995	37 874	107 841	3 194	6 740	7 434	23 813
16 Déductions - calcul du revenu net	150 959	502 034	134 263	554 187	11 793	39 577	30 375	127 084
17 Revenu net	300 708	7 900 728	265 588	8 229 888	21 975	653 508	54 858	1 861 464
18 Déductions - calcul du revenu imposable	61 601	289 919	39 329	205 235	3 102	16 787	6 942	35 431
19 REVENU IMPOSABLE	299 129	7 612 734	264 433	8 025 871	21 855	636 896	54 667	1 826 269
CALCUL DES CRÉDITS D'IMPÔT NON REMBOURSABLES								
20 Montant de base	307 963	1 890 467	273 450	1 677 670	22 819	140 050	56 353	345 981
21 Montant forfaitaire	258 095	740 733	223 381	641 103	18 226	52 309	43 276	124 202
22 Montant accordé pour personnes à charge	50 564	221 668	48 091	217 159	4 933	22 449	10 896	48 423
23 Autres montants accordés	173 144	421 945	148 530	400 895	11 410	28 752	31 520	85 099
24 Total des montants accordés	307 963	3 278 318	273 450	2 940 874	22 819	243 846	56 353	604 295
25 TOTAL DES CRÉDITS D'IMPÔT NON REMBOURSABLES	**307 963**	**654 985**	**273 450**	**587 385**	**22 819**	**48 714**	**56 353**	**120 746**
26 Impôt à payer	**182 127**	**692 356**	**174 756**	**877 144**	**14 977**	**63 887**	**39 352**	**208 885**
27 Impôt et cotisations à payer	**227 390**	**754 288**	**206 013**	**931 054**	**17 331**	**67 676**	**44 241**	**219 862**
CALCUL DU REMBOURSEMENT ET DU SOLDE DÛ								
28 Impôt du Québec retenu à la source	215 541	723 803	197 315	874 066	17 466	70 796	43 890	212 605
29 Remboursement TVQ salariés et sociétés	8 518	903	7 329	1 016	421	68	1 739	219
30 Remboursement d'impôts fonciers	51 485	10 606	52 141	15 869	3 222	1 028	7 405	1 882
31 Impôt payé par acomptes, autres crédits	163 845	74 043	137 828	83 530	11 407	2 625	27 990	16 779
32 Impôt payé et autres crédits	253 892	839 351	231 210	1 007 606	19 434	76 302	48 987	237 436
33 SOLDE DÛ	77 611	75 420	69 140	84 702	5 217	5 286	14 140	17 069
34 REMBOURSEMENT	192 834	- 160 482	173 606	- 161 254	15 067	- 13 913	36 810	- 34 643
35 Remboursement anticipé	14 177	11 490	10 701	9 260	1 067	1 013	2 407	2 223

TABLEAU 8 (suite)
Sommaire des statistiques fiscales par région administrative et par municipalité de 20 000 habitants et plus
Québec - 2003
(nombre de contribuables; montants en milliers de dollars)

	Lanaudière (14)						Laurentides (15)	
	Terrebonne		Autres		Ensemble		Blainville	
Composantes	**Nombre**	**Montant**	**Nombre**	**Montant**	**Nombre**	**Montant**	**Nombre**	**Montant**
1 Contribuables imposables	43 165		90 846		188 340		21 383	
2 Régime d'imposition simplifié	50 569		141 499		253 570		22 431	
3 Régime d'imposition général	13 508		25 091		56 269		7 188	
4 Tous les contribuables	64 077		166 590		309 839		29 619	
CALCUL DU REVENU TOTAL								
5 Revenus d'emploi	49 447	1 630 452	106 515	2 770 898	215 461	6 405 638	23 766	951 390
6 Prestations d'assurance-emploi	9 238	42 155	23 817	104 912	42 666	190 324	4 094	21 341
7 Revenus de retraite	11 598	175 540	47 493	678 364	76 684	1 158 512	4 636	71 277
8 Revenus de biens	17 148	74 686	49 688	221 037	90 950	400 179	9 338	56 075
9 Revenus nets d'entreprise et profession	5 063	82 927	14 193	201 878	25 282	396 815	2 649	63 235
10 Provision relative au revenu d'entreprise ou de profession	272	995	892	3 303	1 629	6 408	219	1 233
11 Autres revenus	18 069	91 262	59 646	295 854	99 235	496 548	7 654	43 830
12 REVENU TOTAL	64 077	2 098 045	166 590	4 276 335	309 839	9 054 580	29 619	1 208 393
CALCUL DU REVENU NET ET DU REVENU IMPOSABLE								
13 Déductions reliées à la retraite	29 055	104 245	55 021	174 370	120 129	411 186	15 001	64 779
14 Déductions reliées aux placements	1 441	2 575	3 874	6 095	7 776	12 206	1 124	2 085
15 Autres déductions	9 224	24 466	25 717	48 024	45 569	103 044	4 582	14 565
16 Déductions - calcul du revenu net	34 189	131 286	72 842	228 489	149 199	526 436	17 302	81 430
17 Revenu net	62 118	1 967 982	160 893	4 051 617	299 844	8 534 571	28 780	1 127 365
18 Déductions - calcul du revenu imposable	8 455	47 683	31 708	171 253	50 207	271 154	3 170	20 460
19 REVENU IMPOSABLE	61 818	1 920 685	159 280	3 882 423	297 620	8 266 273	28 692	1 107 025
CALCUL DES CRÉDITS D'IMPÔT NON REMBOURSABLES								
20 Montant de base	64 077	393 103	166 590	1 022 527	309 839	1 901 661	29 619	181 770
21 Montant forfaitaire	50 569	145 133	141 499	406 102	253 570	727 746	22 431	64 377
22 Montant accordé pour personnes à charge	13 897	61 954	27 371	124 684	57 097	257 510	7 295	33 093
23 Autres montants accordés	32 748	83 475	88 298	227 926	163 976	425 251	15 852	40 736
24 Total des montants accordés	64 077	684 635	166 590	1 783 241	309 839	3 316 017	29 619	320 363
25 TOTAL DES CRÉDITS D'IMPÔT NON REMBOURSABLES	**64 077**	**136 738**	**166 590**	**356 259**	**309 839**	**662 457**	**29 619**	**63 998**
26 Impôt à payer	**43 165**	**207 038**	**90 846**	**343 277**	**188 340**	**823 087**	**21 383**	**140 018**
27 Impôt et cotisations à payer	**49 362**	**217 834**	**116 009**	**376 433**	**226 943**	**881 805**	**23 658**	**145 600**
CALCUL DU REMBOURSEMENT ET DU SOLDE DÛ								
28 Impôt du Québec retenu à la source	49 892	221 082	109 279	362 713	220 527	867 197	23 809	140 376
29 Remboursement TVQ salariés et sociétés	1 467	226	2 878	325	6 505	838	1 296	222
30 Remboursement d'impôts fonciers	9 139	2 664	27 869	5 550	47 635	11 125	3 295	945
31 Impôt payé par acomptes, autres crédits	32 147	12 552	80 063	35 973	151 607	67 929	15 106	10 768
32 Impôt payé et autres crédits	55 351	241 693	130 298	417 185	254 070	972 617	26 085	155 993
33 SOLDE DÛ	14 996	16 695	43 230	40 531	77 583	79 581	7 178	11 355
34 REMBOURSEMENT	42 699	- 40 554	97 604	- 81 283	192 180	- 170 393	19 902	- 21 748
35 Remboursement anticipé	3 058	2 795	7 078	5 851	13 610	11 882	1 216	1 178

TABLEAU 8 (suite)
Sommaire des statistiques fiscales par région administrative et par municipalité de 20 000 habitants et plus
Québec - 2003
(nombre de contribuables; montants en milliers de dollars)

Composantes	Laurentides (15)							
	Boisbriand		Mirabel		Ste-Thérèse		St-Eustache	
	Nombre	Montant	Nombre	Montant	Nombre	Montant	Nombre	Montant
1 Contribuables imposables	12 658		14 791		12 608		21 000	
2 Régime d'imposition simplifié	14 541		17 923		16 299		26 198	
3 Régime d'imposition général	3 928		4 502		3 524		5 775	
4 Tous les contribuables	18 469		22 425		19 823		31 973	
CALCUL DU REVENU TOTAL								
5 Revenus d'emploi	14 543	510 405	16 936	531 259	13 858	421 034	23 810	741 935
6 Prestations d'assurance-emploi	2 474	11 851	3 647	17 344	2 588	11 688	4 022	17 864
7 Revenus de retraite	3 083	49 942	3 991	53 523	5 506	91 482	7 267	112 118
8 Revenus de biens	5 475	23 823	6 718	29 565	6 540	35 097	9 776	39 018
9 Revenus nets d'entreprise et profession	1 523	23 342	2 483	29 116	1 528	31 389	2 321	33 672
10 Provision relative au revenu d'entreprise ou de profession	90	401	105	245	144	854	135	472
11 Autres revenus	4 844	26 597	6 394	30 762	6 561	33 512	9 562	50 304
12 REVENU TOTAL	18 469	646 370	22 425	691 825	19 823	625 066	31 973	995 400
CALCUL DU REVENU NET ET DU REVENU IMPOSABLE								
13 Déductions reliées à la retraite	8 646	34 669	9 885	32 480	7 370	28 613	13 357	47 202
14 Déductions reliées aux placements	580	973	604	809	681	1 202	914	1 198
15 Autres déductions	2 747	8 528	3 557	7 015	3 038	8 642	4 248	12 343
16 Déductions - calcul du revenu net	10 167	44 170	12 141	40 304	9 355	38 457	15 947	60 743
17 Revenu net	17 868	602 489	21 694	652 152	19 421	586 906	31 085	935 074
18 Déductions - calcul du revenu imposable	1 971	10 512	3 124	17 353	3 185	15 284	4 459	22 673
19 REVENU IMPOSABLE	17 776	592 068	21 596	635 003	19 334	571 750	30 951	912 558
CALCUL DES CRÉDITS D'IMPÔT NON REMBOURSABLES								
20 Montant de base	18 469	113 295	22 425	137 520	19 823	121 407	31 973	196 051
21 Montant forfaitaire	14 541	41 733	17 923	51 439	16 299	46 778	26 198	75 188
22 Montant accordé pour personnes à charge	4 424	21 372	5 136	23 212	2 966	12 744	5 814	25 539
23 Autres montants accordés	9 915	25 231	11 464	27 874	11 279	29 825	16 980	43 229
24 Total des montants accordés	18 469	201 920	22 425	240 439	19 823	211 258	31 973	340 590
25 TOTAL DES CRÉDITS D'IMPÔT NON REMBOURSABLES	**18 469**	**40 328**	**22 425**	**48 011**	**19 823**	**42 152**	**31 973**	**68 004**
26 Impôt à payer	**12 658**	**67 316**	**14 791**	**64 277**	**12 608**	**61 787**	**21 000**	**95 403**
27 Impôt et cotisations à payer	**14 152**	**70 199**	**17 369**	**68 510**	**14 987**	**66 260**	**24 264**	**100 760**
CALCUL DU REMBOURSEMENT ET DU SOLDE DÛ								
28 Impôt du Québec retenu à la source	14 514	71 680	16 985	68 883	14 319	59 763	24 103	100 731
29 Remboursement TVQ salariés et sociétés	625	99	506	72	510	83	743	116
30 Remboursement d'impôts fonciers	2 523	633	2 637	585	4 561	1 044	5 157	1 277
31 Impôt payé par acomptes, autres crédits	9 500	4 268	11 787	3 438	10 294	7 314	15 714	6 672
32 Impôt payé et autres crédits	16 058	78 247	19 039	74 961	17 097	70 310	27 274	111 123
33 SOLDE DÛ	4 178	4 666	5 728	7 242	5 390	6 620	7 957	7 945
34 REMBOURSEMENT	12 490	- 12 714	14 451	- 13 693	12 482	- 10 670	20 556	- 18 308
35 Remboursement anticipé	733	684	942	873	751	615	1 473	1 335

TABLEAU 8 (suite)
Sommaire des statistiques fiscales par région administrative et par municipalité de 20 000 habitants et plus
Québec - 2003
(nombre de contribuables; montants en milliers de dollars)

	Laurentides (15)						Montérégie (16)	
	St-Jérôme		Autres		Ensemble		Chambly	
Composantes	Nombre	Montant	Nombre	Montant	Nombre	Montant	Nombre	Montant
1 Contribuables imposables	28 689		119 488		230 617		10 395	
2 Régime d'imposition simplifié	41 820		168 986		308 198		11 661	
3 Régime d'imposition général	7 515		32 533		64 965		3 306	
4 Tous les contribuables	49 335		201 519		373 163		14 967	
CALCUL DU REVENU TOTAL								
5 Revenus d'emploi	32 868	883 803	135 591	3 941 593	261 372	7 981 420	11 614	393 514
6 Prestations d'assurance-emploi	6 700	29 642	29 812	145 071	53 337	254 799	1 853	8 739
7 Revenus de retraite	13 781	200 408	53 534	855 469	91 798	1 434 219	3 023	50 550
8 Revenus de biens	14 487	55 774	63 329	361 280	115 663	600 632	4 548	18 773
9 Revenus nets d'entreprise et profession	3 154	50 048	21 062	361 080	34 720	591 881	1 163	17 775
10 Provision relative au revenu d'entreprise ou de profession	215	846	1 420	6 858	2 328	10 909	70	214
11 Autres revenus	18 125	92 710	64 995	357 135	118 135	634 850	4 030	19 030
12 REVENU TOTAL	49 335	1 313 257	201 519	6 028 601	373 163	11 508 914	14 967	508 603
CALCUL DU REVENU NET ET DU REVENU IMPOSABLE								
13 Déductions reliées à la retraite	16 694	51 883	71 753	263 230	142 706	522 857	7 108	26 071
14 Déductions reliées aux placements	928	1 138	6 521	15 166	11 352	22 571	486	721
15 Autres déductions	7 228	15 392	34 047	87 854	59 447	154 338	2 089	6 134
16 Déductions - calcul du revenu net	21 691	68 413	94 755	366 250	181 358	699 766	8 280	32 926
17 Revenu net	48 221	1 245 655	194 928	5 673 485	361 997	10 823 127	14 591	475 996
18 Déductions - calcul du revenu imposable	8 819	41 219	32 829	187 046	57 557	314 548	1 805	8 784
19 REVENU IMPOSABLE	47 957	1 204 868	193 511	5 488 223	359 817	10 511 495	14 544	467 304
CALCUL DES CRÉDITS D'IMPÔT NON REMBOURSABLES								
20 Montant de base	49 335	302 398	201 519	1 236 559	373 163	2 289 000	14 967	91 862
21 Montant forfaitaire	41 820	120 023	168 986	484 990	308 198	884 528	11 661	33 467
22 Montant accordé pour personnes à charge	7 934	34 705	34 408	153 132	67 977	303 796	3 369	15 290
23 Autres montants accordés	27 255	67 883	105 164	265 213	197 909	499 992	8 393	21 984
24 Total des montants accordés	49 335	526 022	201 519	2 142 677	373 163	3 983 268	14 967	162 788
25 TOTAL DES CRÉDITS D'IMPÔT NON REMBOURSABLES	**49 335**	**105 005**	**201 519**	**427 992**	**373 163**	**795 490**	**14 967**	**32 522**
26 Impôt à payer	**28 689**	**111 292**	**119 488**	**571 039**	**230 617**	**1 111 132**	**10 395**	**51 147**
27 Impôt et cotisations à payer	**35 456**	**120 024**	**147 070**	**616 840**	**276 956**	**1 188 192**	**11 725**	**53 649**
CALCUL DU REMBOURSEMENT ET DU SOLDE DÛ								
28 Impôt du Québec retenu à la source	34 009	116 118	137 972	550 568	265 711	1 108 120	11 764	54 380
29 Remboursement TVQ salariés et sociétés	855	111	4 327	688	8 862	1 390	482	59
30 Remboursement d'impôts fonciers	10 313	1 961	32 138	7 552	60 624	13 998	2 203	580
31 Impôt payé par acomptes, autres crédits	24 720	9 966	101 240	65 555	188 361	107 981	7 871	3 072
32 Impôt payé et autres crédits	40 709	131 923	163 326	650 034	309 588	1 272 590	13 103	59 541
33 SOLDE DÛ	12 938	11 370	56 834	73 404	100 203	122 603	3 463	3 946
34 REMBOURSEMENT	30 183	- 23 269	118 713	- 106 598	228 777	- 207 001	10 135	- 9 838
35 Remboursement anticipé	2 029	1 609	7 789	6 659	14 933	12 953	662	623

TABLEAU 8 (suite)
Sommaire des statistiques fiscales par région administrative et par municipalité de 20 000 habitants et plus
Québec - 2003
(nombre de contribuables; montants en milliers de dollars)

Composantes	Montérégie (16)							
	Châteauguay		Granby		Longueuil		Île St-Constant	
	Nombre	Montant	Nombre	Montant	Nombre	Montant	Nombre	Montant
1 Contribuables imposables	19 986		21 219		187 676		12 166	
2 Régime d'imposition simplifié	26 222		31 263		232 385		13 559	
3 Régime d'imposition général	5 129		4 728		60 159		3 755	
4 Tous les contribuables	31 351		35 991		292 544		17 314	
CALCUL DU REVENU TOTAL								
5 Revenus d'emploi	22 157	651 770	23 898	631 640	206 890	7 088 498	13 847	470 666
6 Prestations d'assurance-emploi	3 456	16 114	4 777	18 417	30 320	145 439	2 428	11 651
7 Revenus de retraite	8 982	159 784	10 596	151 087	74 039	1 339 137	2 802	41 902
8 Revenus de biens	9 719	28 142	12 364	58 291	106 745	523 446	4 570	14 366
9 Revenus nets d'entreprise et profession	1 838	26 006	2 409	38 886	23 118	519 373	1 182	14 812
10 Provision relative au revenu d'entreprise ou de profession	96	336	164	751	1 944	12 940	48	120
11 Autres revenus	9 739	49 297	12 996	59 955	89 239	486 443	4 586	21 944
12 REVENU TOTAL	31 351	931 467	35 991	959 049	292 544	10 115 442	17 314	575 469
CALCUL DU REVENU NET ET DU REVENU IMPOSABLE								
13 Déductions reliées à la retraite	12 046	38 630	12 139	39 077	120 830	510 261	8 367	28 182
14 Déductions reliées aux placements	958	1 232	1 083	1 439	15 261	28 771	358	409
15 Autres déductions	3 802	11 290	4 802	12 118	43 339	133 175	2 255	6 296
16 Déductions - calcul du revenu net	14 677	51 152	15 663	52 634	148 824	672 207	9 605	34 888
17 Revenu net	30 414	880 792	35 313	906 976	284 396	9 450 121	16 756	540 997
18 Déductions - calcul du revenu imposable	4 606	21 819	6 725	26 814	39 620	224 598	2 002	10 485
19 REVENU IMPOSABLE	30 268	859 088	35 179	880 333	282 997	9 227 428	16 688	530 608
CALCUL DES CRÉDITS D'IMPÔT NON REMBOURSABLES								
20 Montant de base	31 351	192 333	35 991	220 511	292 544	1 794 429	17 314	106 138
21 Montant forfaitaire	26 222	75 257	31 263	89 725	232 385	666 945	13 559	38 914
22 Montant accordé pour personnes à charge	5 719	26 867	5 313	22 587	49 400	222 467	3 987	17 877
23 Autres montants accordés	16 912	44 932	20 240	49 432	166 102	458 908	8 991	22 050
24 Total des montants accordés	31 351	339 864	35 991	383 089	292 544	3 147 466	17 314	185 322
25 TOTAL DES CRÉDITS D'IMPÔT NON REMBOURSABLES	**31 351**	**67 880**	**35 991**	**76 453**	**292 544**	**628 573**	**17 314**	**36 997**
26 Impôt à payer	**19 986**	**86 116**	**21 219**	**80 349**	**187 676**	**1 085 581**	**12 166**	**57 427**
27 Impôt et cotisations à payer	**23 434**	**91 521**	**26 467**	**87 462**	**216 894**	**1 144 245**	**13 558**	**59 775**
CALCUL DU REMBOURSEMENT ET DU SOLDE DÛ								
28 Impôt du Québec retenu à la source	23 169	91 553	24 881	81 758	212 584	1 054 141	13 991	63 690
29 Remboursement TVQ salariés et sociétés	511	75	646	60	9 198	1 032	461	57
30 Remboursement d'impôts fonciers	5 890	1 834	7 183	846	45 857	10 280	2 003	585
31 Impôt payé par acomptes, autres crédits	15 160	6 011	18 775	10 708	148 773	118 212	8 967	1 867
32 Impôt payé et autres crédits	26 570	102 072	30 031	96 353	245 692	1 222 334	15 139	67 515
33 SOLDE DÛ	7 547	7 331	9 823	8 410	74 175	98 708	3 786	3 686
34 REMBOURSEMENT	20 174	- 17 882	21 946	- 17 300	183 940	- 176 798	11 886	- 11 426
35 Remboursement anticipé	1 281	1 139	1 638	1 304	11 086	9 865	743	726

TABLEAU 8 (suite)
Sommaire des statistiques fiscales par région administrative et par municipalité de 20 000 habitants et plus
Québec - 2003
(nombre de contribuables; montants en milliers de dollars)

	Montérégie (16)							
	Ste-Julie		St-Hyacinthe		St-Jean-sur-Richel.		Salab.-de-Valleyfield	
Composantes	**Nombre**	**Montant**	**Nombre**	**Montant**	**Nombre**	**Montant**	**Nombre**	**Montant**
1 Contribuables imposables	15 591		25 006		40 043		17 874	
2 Régime d'imposition simplifié	15 215		34 473		52 885		26 112	
3 Régime d'imposition général	5 479		6 918		11 461		5 412	
4 Tous les contribuables	20 694		41 391		64 346		31 524	
CALCUL DU REVENU TOTAL								
5 Revenus d'emploi	16 968	673 006	27 364	749 139	45 442	1 316 553	20 303	568 438
6 Prestations d'assurance-emploi	2 521	12 809	5 024	19 703	8 368	35 686	3 895	15 780
7 Revenus de retraite	3 316	58 521	12 514	179 908	16 529	250 384	9 654	143 963
8 Revenus de biens	6 842	32 396	15 653	76 950	19 809	89 597	10 185	36 023
9 Revenus nets d'entreprise et profession	1 745	34 689	2 920	51 460	4 805	85 028	1 767	30 273
10 Provision relative au revenu d'entreprise ou de profession	132	722	262	1 134	336	1 720	159	590
11 Autres revenus	4 905	23 795	14 557	68 122	21 168	101 636	12 195	59 253
12 REVENU TOTAL	20 694	835 948	41 391	1 146 443	64 346	1 880 638	31 524	854 339
CALCUL DU REVENU NET ET DU REVENU IMPOSABLE								
13 Déductions reliées à la retraite	11 238	47 423	15 428	51 148	25 000	84 003	10 542	35 263
14 Déductions reliées aux placements	960	1 552	1 466	2 201	2 295	3 302	829	1 096
15 Autres déductions	2 894	9 384	5 596	12 568	9 564	21 411	4 381	8 684
16 Déductions - calcul du revenu net	12 640	58 359	19 326	65 917	31 444	108 716	13 765	45 043
17 Revenu net	20 180	777 784	40 696	1 081 373	62 857	1 772 848	30 626	809 540
18 Déductions - calcul du revenu imposable	1 914	10 812	7 856	33 344	10 490	48 537	6 251	29 628
19 REVENU IMPOSABLE	20 128	767 040	40 532	1 048 314	62 584	1 724 731	30 477	780 239
CALCUL DES CRÉDITS D'IMPÔT NON REMBOURSABLES								
20 Montant de base	20 694	127 131	41 391	253 961	64 346	394 340	31 524	193 109
21 Montant forfaitaire	15 215	43 667	34 473	98 938	52 885	151 780	26 112	74 941
22 Montant accordé pour personnes à charge	4 716	21 104	5 828	25 193	11 372	50 559	4 814	21 333
23 Autres montants accordés	11 437	29 987	24 801	66 799	36 207	92 939	18 039	47 543
24 Total des montants accordés	20 694	222 026	41 391	445 484	64 346	691 006	31 524	337 690
25 TOTAL DES CRÉDITS D'IMPÔT NON REMBOURSABLES	**20 694**	**44 380**	**41 391**	**88 981**	**64 346**	**137 929**	**31 524**	**67 387**
26 Impôt à payer	**15 591**	**95 417**	**25 006**	**97 663**	**40 043**	**170 265**	**17 874**	**73 158**
27 Impôt et cotisations à payer	**16 935**	**98 937**	**30 684**	**105 982**	**47 756**	**181 852**	**22 275**	**78 602**
CALCUL DU REMBOURSEMENT ET DU SOLDE DÛ								
28 Impôt du Québec retenu à la source	17 072	98 358	28 362	96 792	46 036	174 671	20 847	76 846
29 Remboursement TVQ salariés et sociétés	1 002	115	910	69	1 470	171	408	42
30 Remboursement d'impôts fonciers	2 045	567	8 807	1 688	13 043	2 864	7 146	1 473
31 Impôt payé par acomptes, autres crédits	10 711	6 409	22 036	13 085	32 224	17 139	14 536	8 098
32 Impôt payé et autres crédits	18 486	107 469	34 213	116 003	54 352	200 953	25 797	88 400
33 SOLDE DÛ	4 944	6 399	11 013	10 409	15 817	16 042	7 482	6 238
34 REMBOURSEMENT	14 183	- 14 931	25 591	- 20 430	41 406	- 35 142	19 703	- 16 037
35 Remboursement anticipé	802	819	1 722	1 361	3 052	2 558	1 257	1 032

TABLEAU 8 (suite)
Sommaire des statistiques fiscales par région administrative et par municipalité de 20 000 habitants et plus
Québec - 2003
(nombre de contribuables; montants en milliers de dollars)

	Montérégie (16)							
	Sorel		Varennes		Vaudreuil Dorion		Autres	
Composantes	**Nombre**	**Montant**	**Nombre**	**Montant**	**Nombre**	**Montant**	**Nombre**	**Montant**
1 Contribuables imposables	16 634		11 085		14 149		250 618	
2 Régime d'imposition simplifié	24 723		11 050		16 279		329 745	
3 Régime d'imposition général	5 331		3 868		3 861		70 922	
4 Tous les contribuables	30 054		14 918		20 140		400 667	
CALCUL DU REVENU TOTAL								
5 Revenus d'emploi	18 584	536 394	12 224	475 637	14 973	545 945	283 760	8 798 988
6 Prestations d'assurance-emploi	3 699	16 208	1 639	7 931	2 303	11 432	54 395	243 989
7 Revenus de retraite	9 714	150 503	2 430	41 175	4 703	83 789	93 691	1 418 883
8 Revenus de biens	10 484	33 277	4 950	22 718	7 116	38 287	135 720	702 591
9 Revenus nets d'entreprise et profession	1 570	26 365	1 102	17 680	1 787	31 352	42 175	603 494
10 Provision relative au revenu d'entreprise ou de profession	127	502	73	287	109	510	2 725	9 737
11 Autres revenus	11 385	55 096	3 425	17 086	5 501	30 548	117 439	572 447
12 REVENU TOTAL	30 054	818 363	14 918	582 522	20 140	741 876	400 667	12 350 340
CALCUL DU REVENU NET ET DU REVENU IMPOSABLE								
13 Déductions reliées à la retraite	10 056	34 395	8 072	32 553	9 098	36 966	159 005	572 005
14 Déductions reliées aux placements	1 014	1 111	645	749	1 030	2 838	14 374	27 935
15 Autres déductions	3 822	9 311	1 849	5 613	3 045	12 062	61 778	148 815
16 Déductions - calcul du revenu net	12 786	44 817	8 983	38 915	10 980	51 867	199 415	748 756
17 Revenu net	29 022	774 014	14 554	543 788	19 634	690 350	387 519	11 614 936
18 Déductions - calcul du revenu imposable	5 404	23 379	1 454	8 812	2 498	13 413	60 730	364 529
19 REVENU IMPOSABLE	28 905	750 810	14 535	535 022	19 571	677 077	384 651	11 253 665
CALCUL DES CRÉDITS D'IMPÔT NON REMBOURSABLES								
20 Montant de base	30 054	184 526	14 918	91 615	20 140	123 632	400 667	2 458 806
21 Montant forfaitaire	24 723	70 955	11 050	31 714	16 279	46 721	329 745	946 368
22 Montant accordé pour personnes à charge	4 126	17 414	3 483	15 368	3 726	16 638	74 381	337 535
23 Autres montants accordés	17 434	49 320	8 516	22 719	11 117	30 083	212 094	527 396
24 Total des montants accordés	30 054	322 521	14 918	161 546	20 140	217 303	400 667	4 275 401
25 TOTAL DES CRÉDITS D'IMPÔT NON REMBOURSABLES	**30 054**	**64 445**	**14 918**	**32 285**	**20 140**	**43 416**	**400 667**	**854 049**
26 Impôt à payer	**16 634**	**72 188**	**11 085**	**64 814**	**14 149**	**80 136**	**250 618**	**1 172 904**
27 Impôt et cotisations à payer	**20 495**	**77 232**	**12 079**	**67 173**	**16 111**	**84 377**	**299 687**	**1 256 403**
CALCUL DU REMBOURSEMENT ET DU SOLDE DÛ								
28 Impôt du Québec retenu à la source	19 548	76 339	12 293	68 774	15 075	79 061	285 081	1 200 093
29 Remboursement TVQ salariés et sociétés	502	32	588	71	510	88	9 043	1 179
30 Remboursement d'impôts fonciers	6 367	1 326	1 429	340	2 885	763	54 184	12 617
31 Impôt payé par acomptes, autres crédits	13 588	7 223	7 654	3 575	10 091	7 608	202 818	102 403
32 Impôt payé et autres crédits	23 942	86 900	13 322	73 990	17 327	90 171	328 766	1 361 613
33 SOLDE DÛ	6 720	5 534	3 336	3 810	5 524	7 269	105 599	124 340
34 REMBOURSEMENT	18 601	- 15 202	10 436	- 10 627	12 693	- 13 062	246 236	- 229 550
35 Remboursement anticipé	1 214	972	616	580	771	737	15 214	13 510

TABLEAU 8 (suite)
Sommaire des statistiques fiscales par région administrative et par municipalité de 20 000 habitants et plus
Québec - 2003
(nombre de contribuables; montants en milliers de dollars)

Composantes	Montérégie (16)		Centre-du-Québec (17)					
	Ensemble		Drummondville		Victoriaville		Autres	
	Nombre	Montant	Nombre	Montant	Nombre	Montant	Nombre	Montant
1 Contribuables imposables	642 442		22 934		18 002		54 793	
2 Régime d'imposition simplifié	825 572		34 637		26 904		87 395	
3 Régime d'imposition général	190 329		5 573		4 748		13 631	
4 Tous les contribuables	1 015 901		40 210		31 652		101 026	
CALCUL DU REVENU TOTAL								
5 Revenus d'emploi	718 024	22 900 188	26 334	679 941	20 665	540 070	66 922	1 677 297
6 Prestations d'assurance-emploi	124 678	563 901	6 326	24 223	4 824	18 283	17 152	68 961
7 Revenus de retraite	251 993	4 069 585	11 918	164 081	9 369	129 785	25 818	324 008
8 Revenus de biens	348 705	1 674 859	13 218	57 097	11 512	51 152	34 555	149 768
9 Revenus nets d'entreprise et profession	87 581	1 497 194	2 570	42 785	2 479	45 194	12 633	147 547
10 Provision relative au revenu d'entreprise ou de profession	6 245	29 561	178	832	205	945	775	2 091
11 Autres revenus	311 165	1 564 653	15 310	69 298	11 300	48 450	34 890	149 588
12 REVENU TOTAL	1 015 901	32 300 499	40 210	1 038 281	31 652	833 900	101 026	2 519 316
CALCUL DU REVENU NET ET DU REVENU IMPOSABLE								
13 Déductions reliées à la retraite	408 929	1 535 979	13 049	42 947	10 646	34 670	33 614	106 443
14 Déductions reliées aux placements	40 759	73 357	1 058	1 598	1 143	1 489	2 715	4 803
15 Autres déductions	149 216	396 862	5 770	12 373	4 441	8 548	16 578	25 405
16 Déductions - calcul du revenu net	506 388	2 006 198	17 149	56 918	13 711	44 707	45 101	136 651
17 Revenu net	986 558	30 319 514	39 328	982 555	31 064	789 415	98 029	2 388 053
18 Déductions - calcul du revenu imposable	151 355	824 954	8 337	35 144	6 292	25 582	20 446	112 668
19 REVENU IMPOSABLE	981 059	29 501 661	39 145	947 625	30 944	763 987	97 442	2 276 019
CALCUL DES CRÉDITS D'IMPÔT NON REMBOURSABLES								
20 Montant de base	1 015 901	6 232 393	40 210	246 533	31 652	194 240	101 026	620 111
21 Montant forfaitaire	825 572	2 369 392	34 637	99 408	26 904	77 214	87 395	250 824
22 Montant accordé pour personnes à charge	180 234	810 231	5 542	23 711	5 060	22 201	17 593	79 796
23 Autres montants accordés	560 283	1 464 091	22 770	55 292	18 124	45 869	53 173	122 663
24 Total des montants accordés	1 015 901	10 891 505	40 210	425 702	31 652	339 945	101 026	1 074 593
25 TOTAL DES CRÉDITS D'IMPÔT NON REMBOURSABLES	**1 015 901**	**2 175 298**	**40 210**	**84 991**	**31 652**	**67 907**	**101 026**	**214 685**
26 Impôt à payer	**642 442**	**3 187 165**	**22 934**	**84 690**	**18 002**	**68 575**	**54 793**	**190 106**
27 Impôt et cotisations à payer	**758 100**	**3 387 210**	**28 828**	**92 246**	**22 900**	**75 216**	**71 608**	**211 703**
CALCUL DU REMBOURSEMENT ET DU SOLDE DÛ								
28 Impôt du Québec retenu à la source	730 703	3 216 454	27 411	87 632	21 578	69 494	67 225	207 088
29 Remboursement TVQ salariés et sociétés	25 731	3 049	740	60	786	90	1 901	169
30 Remboursement d'impôts fonciers	159 042	35 762	8 786	1 255	7 792	1 603	14 947	2 672
31 Impôt payé par acomptes, autres crédits	513 204	305 410	20 959	10 981	16 621	11 383	52 222	19 932
32 Impôt payé et autres crédits	846 740	3 673 314	33 224	102 801	26 800	84 877	79 573	238 509
33 SOLDE DÛ	259 229	302 120	10 232	8 742	7 541	6 984	26 429	24 798
34 REMBOURSEMENT	636 930	- 588 224	24 791	- 19 297	20 513	- 16 644	60 377	- 51 604
35 Remboursement anticipé	40 058	35 227	2 004	1 558	1 518	1 146	4 581	3 853

TABLEAU 8 (fin)
Sommaire des statistiques fiscales par région administrative et par municipalité de 20 000 habitants et plus
Québec - 2003
(nombre de contribuables; montants en milliers de dollars)

Composantes	Centre-du-Québec (17) Ensemble Nombre	Centre-du-Québec (17) Ensemble Montant	Indéterminé Ensemble Nombre	Indéterminé Ensemble Montant	Total Ensemble Nombre	Total Ensemble Montant
1 Contribuables imposables	95 729		12 791		3 375 923	
2 Régime d'imposition simplifié	148 936		20 533		4 711 858	
3 Régime d'imposition général	23 952		3 953		1 007 626	
4 Tous les contribuables	172 888		24 486		5 719 484	
CALCUL DU REVENU TOTAL						
5 Revenus d'emploi	113 921	2 897 308	16 435	466 233	3 864 335	115 674 099
6 Prestations d'assurance-emploi	28 302	111 467	3 281	15 759	761 155	3 608 117
7 Revenus de retraite	47 105	617 875	5 473	80 594	1 488 993	23 526 531
8 Revenus de biens	59 285	258 017	6 533	38 042	1 922 617	9 332 422
9 Revenus nets d'entreprise et profession	17 682	235 526	1 838	29 311	480 396	8 688 215
10 Provision relative au revenu d'entreprise ou de profession	1 158	3 868	105	593	32 599	180 317
11 Autres revenus	61 500	267 336	8 623	50 348	1 940 818	9 857 568
12 REVENU TOTAL	172 888	4 391 497	24 486	680 886	5 719 484	170 870 429
CALCUL DU REVENU NET ET DU REVENU IMPOSABLE						
13 Déductions reliées à la retraite	57 309	184 059	7 423	26 507	2 133 119	7 844 939
14 Déductions reliées aux placements	4 916	7 890	808	1 843	239 002	515 448
15 Autres déductions	26 789	46 326	3 861	10 030	872 576	2 092 237
16 Déductions - calcul du revenu net	75 961	238 276	10 321	38 381	2 725 734	10 452 624
17 Revenu net	168 421	4 160 023	23 420	643 059	5 552 201	160 571 447
18 Déductions - calcul du revenu imposable	35 075	173 395	4 360	35 670	985 075	5 496 561
19 REVENU IMPOSABLE	167 531	3 987 630	23 024	607 869	5 503 737	155 122 932
CALCUL DES CRÉDITS D'IMPÔT NON REMBOURSABLES						
20 Montant de base	172 888	1 060 884	24 486	149 648	5 719 483	35 087 946
21 Montant forfaitaire	148 936	427 446	20 533	58 930	4 711 858	13 523 032
22 Montant accordé pour personnes à charge	28 195	125 709	3 715	16 773	953 197	4 289 628
23 Autres montants accordés	94 067	223 824	12 022	35 090	3 158 208	8 569 356
24 Total des montants accordés	172 888	1 840 240	24 486	261 382	5 719 484	61 556 843
25 TOTAL DES CRÉDITS D'IMPÔT NON REMBOURSABLES	**172 888**	**367 584**	**24 486**	**52 090**	**5 719 482**	**12 294 399**
26 Impôt à payer	**95 729**	**343 371**	**12 791**	**64 086**	**3 375 923**	**16 198 453**
27 Impôt et cotisations à payer	**123 336**	**379 165**	**15 656**	**68 512**	**4 093 571**	**17 331 270**
CALCUL DU REMBOURSEMENT ET DU SOLDE DÛ						
28 Impôt du Québec retenu à la source	116 214	364 215	15 568	58 496	3 894 865	15 675 992
29 Remboursement TVQ salariés et sociétés	3 427	319	377	53	134 430	15 921
30 Remboursement d'impôts fonciers	31 525	5 530	3 718	779	1 022 989	226 940
31 Impôt payé par acomptes, autres crédits	89 802	42 296	12 871	4 929	2 883 783	2 063 134
32 Impôt payé et autres crédits	139 597	426 186	18 881	69 842	4 652 090	18 657 538
33 SOLDE DÛ	44 202	40 524	6 369	10 209	1 461 077	1 763 447
34 REMBOURSEMENT	105 681	- 87 545	13 825	- 11 539	3 476 365	- 3 089 714
35 Remboursement anticipé	8 103	6 558	1 090	832	237 109	199 278

TABLEAU 9
Sommaire des statistiques fiscales par région administrative et par municipalité régionale de comté (MRC) et entité équivalente
Québec – 2003
(nombre de contribuables; montants en milliers de dollars)

	Bas-St-Laurent (01)							
	Kamouraska		La Matapédia		La Mitis		Les Basques	
Composantes	**Nombre**	**Montant**	**Nombre**	**Montant**	**Nombre**	**Montant**	**Nombre**	**Montant**
1 Contribuables imposables	9 096		6 811		7 085		3 479	
2 Régime d'imposition simplifié	15 435		13 403		13 237		7 192	
3 Régime d'imposition général	2 356		1 825		1 750		668	
4 Tous les contribuables	17 791		15 228		14 987		7 860	
CALCUL DU REVENU TOTAL								
5 Revenus d'emploi	10 898	259 537	9 077	194 718	8 867	203 844	4 357	87 386
6 Prestations d'assurance-emploi	3 501	16 185	3 781	24 005	2 924	15 648	1 684	9 816
7 Revenus de retraite	5 374	69 889	4 479	48 227	4 585	56 605	2 723	31 710
8 Revenus de biens	6 584	17 502	3 524	8 346	4 156	12 178	2 379	7 179
9 Revenus nets d'entreprise et profession	1 821	21 965	1 698	16 232	1 359	14 526	1 004	11 155
10 Provision relative au revenu d'entreprise ou de profession	100	265	52	125	75	209	43	106
11 Autres revenus	6 731	29 007	6 793	32 150	6 462	30 211	3 597	16 800
12 REVENU TOTAL	**17 791**	**414 361**	**15 228**	**323 809**	**14 987**	**333 229**	**7 860**	**164 158**
CALCUL DU REVENU NET ET DU REVENU IMPOSABLE								
13 Déductions reliées à la retraite	6 136	16 548	4 372	12 620	4 331	11 814	2 054	5 395
14 Déductions reliées aux placements	458	642	208	368	219	456	117	206
15 Autres déductions	2 605	4 031	2 844	4 397	2 473	3 826	1 361	2 084
16 Déductions - calcul du revenu net	7 801	21 221	6 266	17 384	6 010	16 097	2 982	7 685
17 Revenu net	17 257	393 545	14 671	306 819	14 524	317 373	7 639	156 620
18 Déductions - calcul du revenu imposable	4 283	20 374	4 046	18 923	3 557	16 307	2 338	11 427
19 REVENU IMPOSABLE	**17 147**	**373 241**	**14 493**	**288 127**	**14 396**	**301 244**	**7 531**	**145 254**
CALCUL DES CRÉDITS D'IMPÔT NON REMBOURSABLES								
20 Montant de base	17 791	109 243	15 228	93 475	14 987	92 019	7 860	48 269
21 Montant forfaitaire	15 435	44 298	13 403	38 467	13 237	37 990	7 192	20 641
22 Montant accordé pour personnes à charge	2 767	12 234	2 563	11 639	2 348	10 566	1 099	4 762
23 Autres montants accordés	9 597	23 962	7 755	18 630	7 896	19 229	4 146	9 604
24 Total des montants accordés	17 791	189 909	15 228	162 388	14 987	159 955	7 860	83 347
25 TOTAL DES CRÉDITS D'IMPÔT NON REMBOURSABLES	**17 791**	**37 949**	**15 228**	**32 443**	**14 987**	**31 962**	**7 860**	**16 656**
26 Impôt à payer	**9 096**	**29 070**	**6 811**	**20 473**	**7 085**	**23 354**	**3 479**	**10 209**
27 Impôt et cotisations à payer	**12 249**	**32 665**	**9 852**	**23 286**	**9 807**	**25 878**	**5 195**	**11 909**
CALCUL DU REMBOURSEMENT ET DU SOLDE DÛ								
28 Impôt du Québec retenu à la source	11 229	31 453	9 115	24 140	9 078	25 664	4 421	10 788
29 Remboursement TVQ salariés et sociétés	408	43	692	82	398	52	149	18
30 Remboursement d'impôts fonciers	2 930	551	2 588	461	2 625	483	1 528	272
31 Impôt payé par acomptes, autres crédits	9 102	2 960	7 273	2 522	7 237	2 402	3 988	1 132
32 Impôt payé et autres crédits	13 570	36 827	11 063	27 674	10 976	29 624	5 676	13 040
33 SOLDE DÛ	**4 664**	**3 690**	**3 662**	**2 549**	**3 658**	**2 493**	**2 213**	**1 830**
34 REMBOURSEMENT	**10 159**	**- 7 852**	**8 598**	**- 6 937**	**8 442**	**- 6 239**	**4 195**	**- 2 961**
35 Remboursement anticipé	765	546	737	550	722	548	373	257

TABLEAU 9 (suite)
Sommaire des statistiques fiscales par région administrative et par municipalité régionale de comté (MRC) et entité équivalente
Québec - 2003
(nombre de contribuables; montants en milliers de dollars)

Composantes	Bas-St-Laurent (01)							
	Matane		Rimouski-Neigette		Rivière-du-Loup		Témiscouata	
	Nombre	Montant	Nombre	Montant	Nombre	Montant	Nombre	Montant
1 Contribuables imposables	8 988		24 606		14 561		8 090	
2 Régime d'imposition simplifié	15 662		34 364		22 131		15 432	
3 Régime d'imposition général	2 356		7 939		3 840		1 554	
4 Tous les contribuables	18 018		42 303		25 971		16 986	
CALCUL DU REVENU TOTAL								
5 Revenus d'emploi	10 961	256 245	28 607	764 448	17 046	430 986	10 208	220 865
6 Prestations d'assurance-emploi	4 337	25 988	7 295	39 422	4 576	22 237	4 158	23 510
7 Revenus de retraite	5 516	69 161	12 091	185 439	7 392	103 672	5 134	64 412
8 Revenus de biens	4 909	13 328	13 301	47 326	9 180	34 870	4 550	12 497
9 Revenus nets d'entreprise et profession	1 291	17 696	3 273	67 387	2 322	40 398	1 869	17 805
10 Provision relative au revenu d'entreprise ou de profession	83	350	258	1 758	143	730	56	197
11 Autres revenus	7 504	36 203	15 528	75 444	9 319	40 674	7 003	32 682
12 REVENU TOTAL	**18 018**	**418 981**	**42 303**	**1 181 249**	**25 971**	**673 583**	**16 986**	**371 977**
CALCUL DU REVENU NET ET DU REVENU IMPOSABLE								
13 Déductions reliées à la retraite	5 278	15 240	16 460	54 272	9 465	28 245	4 607	12 120
14 Déductions reliées aux placements	286	671	1 179	2 722	694	893	195	465
15 Autres déductions	2 893	4 593	6 224	14 721	4 069	7 643	2 781	4 694
16 Déductions - calcul du revenu net	7 219	20 504	20 162	71 715	11 984	36 782	6 546	17 279
17 Revenu net	17 466	398 753	41 411	1 110 154	25 367	637 138	16 387	355 034
18 Déductions - calcul du revenu imposable	4 162	19 083	8 329	39 543	5 509	23 419	4 812	22 517
19 REVENU IMPOSABLE	**17 323**	**379 786**	**41 139**	**1 070 881**	**25 220**	**613 885**	**16 201**	**332 665**
CALCUL DES CRÉDITS D'IMPÔT NON REMBOURSABLES								
20 Montant de base	18 018	110 606	42 303	259 615	25 971	159 384	16 986	104 259
21 Montant forfaitaire	15 662	44 950	34 364	98 625	22 131	63 516	15 432	44 290
22 Montant accordé pour personnes à charge	2 704	11 378	6 725	29 184	3 958	16 732	2 709	11 969
23 Autres montants accordés	9 470	23 054	24 643	68 045	14 152	36 219	8 695	20 209
24 Total des montants accordés	18 018	190 193	42 303	456 018	25 971	276 189	16 986	180 932
25 TOTAL DES CRÉDITS D'IMPÔT NON REMBOURSABLES	**18 018**	**37 999**	**42 303**	**91 097**	**25 971**	**55 172**	**16 986**	**36 146**
26 Impôt à payer	**8 988**	**31 372**	**24 606**	**103 201**	**14 561**	**54 938**	**8 090**	**24 148**
27 Impôt et cotisations à payer	**12 020**	**34 357**	**30 699**	**111 175**	**18 581**	**60 370**	**11 436**	**27 425**
CALCUL DU REMBOURSEMENT ET DU SOLDE DÛ								
28 Impôt du Québec retenu à la source	11 411	33 928	29 614	104 198	17 517	54 543	10 236	26 534
29 Remboursement TVQ salariés et sociétés	370	40	1 440	141	659	76	466	62
30 Remboursement d'impôts fonciers	3 436	615	8 527	1 869	5 064	972	2 820	553
31 Impôt payé par acomptes, autres crédits	8 777	3 153	21 840	12 600	13 404	8 682	9 014	2 981
32 Impôt payé et autres crédits	13 777	38 698	34 986	122 994	21 049	66 422	12 572	31 215
33 SOLDE DÛ	**4 253**	**3 441**	**10 065**	**9 915**	**6 664**	**6 549**	**4 535**	**3 326**
34 REMBOURSEMENT	**10 642**	**- 7 781**	**26 893**	**- 21 735**	**15 760**	**- 12 601**	**9 443**	**- 7 116**
35 Remboursement anticipé	1 197	890	2 153	1 705	1 257	940	725	540

TABLEAU 9 (suite)
Sommaire des statistiques fiscales par région administrative et par municipalité régionale de comté (MRC) et entité équivalente
Québec - 2003
(nombre de contribuables; montants en milliers de dollars)

Composantes	Bas-St-Laurent (01)		Saguenay-Lac-St-Jean (02)					
	Ensemble		Lac-St-Jean-Est		Le Domaine-du-Roy		Le Fjord-du-Saguenay	
	Nombre	Montant	Nombre	Montant	Nombre	Montant	Nombre	Montant
1 Contribuables imposables	82 716		21 727		13 466		7 530	
2 Régime d'imposition simplifié	136 856		33 661		21 922		12 821	
3 Régime d'imposition général	22 288		6 849		4 278		2 256	
4 Tous les contribuables	159 144		40 510		26 200		15 077	
CALCUL DU REVENU TOTAL								
5 Revenus d'emploi	100 021	2 418 029	26 961	695 798	17 228	449 874	10 088	246 371
6 Prestations d'assurance-emploi	32 256	176 811	8 980	49 029	5 612	29 099	4 085	22 901
7 Revenus de retraite	47 294	629 115	10 737	162 536	6 899	89 985	3 622	49 081
8 Revenus de biens	48 583	153 226	11 810	31 710	7 132	20 652	3 415	9 368
9 Revenus nets d'entreprise et profession	14 637	207 164	2 386	46 616	1 736	29 166	1 001	8 545
10 Provision relative au revenu d'entreprise ou de profession	810	3 740	231	1 603	140	688	38	108
11 Autres revenus	62 937	293 171	14 105	65 171	9 455	44 497	5 440	26 202
12 REVENU TOTAL	**159 144**	**3 881 347**	**40 510**	**1 052 484**	**26 200**	**663 974**	**15 077**	**362 582**
CALCUL DU REVENU NET ET DU REVENU IMPOSABLE								
13 Déductions reliées à la retraite	52 703	156 254	13 763	44 104	9 041	27 828	4 698	14 662
14 Déductions reliées aux placements	3 356	6 423	1 012	1 383	529	797	296	577
15 Autres déductions	25 250	45 989	6 165	10 747	3 971	7 483	2 454	4 668
16 Déductions - calcul du revenu net	68 970	208 667	17 707	56 234	11 563	36 108	6 326	19 907
17 Revenu net	154 722	3 675 436	38 935	996 927	25 243	628 322	14 137	342 921
18 Déductions - calcul du revenu imposable	37 036	171 593	7 505	34 558	6 079	43 975	3 003	14 083
19 REVENU IMPOSABLE	**153 450**	**3 505 083**	**38 644**	**962 705**	**24 485**	**584 666**	**14 007**	**328 947**
CALCUL DES CRÉDITS D'IMPÔT NON REMBOURSABLES								
20 Montant de base	159 144	976 870	40 510	248 498	26 200	160 640	15 077	92 407
21 Montant forfaitaire	136 856	392 777	33 661	96 607	21 922	62 916	12 821	36 796
22 Montant accordé pour personnes à charge	24 873	108 464	7 272	32 644	4 537	20 337	2 681	12 386
23 Autres montants accordés	86 354	218 952	20 978	54 834	13 495	35 241	7 086	17 569
24 Total des montants accordés	159 144	1 698 931	40 510	433 222	26 200	279 624	15 077	159 475
25 TOTAL DES CRÉDITS D'IMPÔT NON REMBOURSABLES	**159 144**	**339 424**	**40 510**	**86 520**	**26 200**	**55 829**	**15 077**	**31 833**
26 Impôt à payer	**82 716**	**296 765**	**21 727**	**87 598**	**13 466**	**52 012**	**7 530**	**27 378**
27 Impôt et cotisations à payer	**109 839**	**327 065**	**27 188**	**94 860**	**17 196**	**56 348**	**9 718**	**29 516**
CALCUL DU REMBOURSEMENT ET DU SOLDE DÛ								
28 Impôt du Québec retenu à la source	102 621	311 248	27 599	94 709	17 104	57 023	10 184	32 856
29 Remboursement TVQ salariés et sociétés	4 582	514	1 103	103	913	101	255	35
30 Remboursement d'impôts fonciers	29 518	5 776	6 953	1 390	4 939	1 154	1 736	322
31 Impôt payé par acomptes, autres crédits	80 635	36 432	20 013	9 667	12 326	5 466	7 152	1 567
32 Impôt payé et autres crédits	123 669	366 494	32 571	108 201	20 459	65 213	11 415	35 414
33 SOLDE DÛ	**39 714**	**33 793**	**8 988**	**7 657**	**5 455**	**4 627**	**3 225**	**2 272**
34 REMBOURSEMENT	**94 132**	**- 73 222**	**25 070**	**- 20 998**	**16 060**	**- 13 492**	**8 985**	**- 8 170**
35 Remboursement anticipé	7 929	5 976	2 090	1 763	1 629	1 320	701	570

TABLEAU 9 (suite)
Sommaire des statistiques fiscales par région administrative et par municipalité régionale de comté (MRC) et entité équivalente
Québec - 2003
(nombre de contribuables; montants en milliers de dollars)

Composantes	Saguenay-Lac-St-Jean (02)						Québec (03)	
	Maria-Chapdelaine		Saguenay		Ensemble		Charlevoix	
	Nombre	Montant	Nombre	Montant	Nombre	Montant	Nombre	Montant
1 Contribuables imposables	10 084		65 383		118 190		5 693	
2 Régime d'imposition simplifié	16 755		93 075		178 234		9 323	
3 Régime d'imposition général	3 268		21 309		37 960		1 429	
4 Tous les contribuables	20 023		114 384		216 194		10 752	
CALCUL DU REVENU TOTAL								
5 Revenus d'emploi	13 020	329 413	76 927	2 219 002	144 224	3 940 458	6 817	156 766
6 Prestations d'assurance-emploi	5 001	26 921	18 942	88 150	42 620	216 100	2 401	12 686
7 Revenus de retraite	5 081	63 684	31 215	536 905	57 554	902 191	3 427	44 687
8 Revenus de biens	5 438	17 878	33 377	98 022	61 172	177 630	3 520	9 833
9 Revenus nets d'entreprise et profession	1 444	19 399	5 900	135 096	12 467	238 822	929	13 949
10 Provision relative au revenu d'entreprise ou de profession	83	401	533	3 007	1 025	5 807	58	307
11 Autres revenus	7 299	35 040	39 434	187 218	75 733	358 128	4 071	19 192
12 REVENU TOTAL	**20 023**	**492 746**	**114 384**	**3 267 460**	**216 194**	**5 839 246**	**10 752**	**257 427**
CALCUL DU REVENU NET ET DU REVENU IMPOSABLE								
13 Déductions reliées à la retraite	6 603	22 352	42 092	148 763	76 197	257 709	3 677	10 163
14 Déductions reliées aux placements	384	784	3 618	5 314	5 839	8 855	248	431
15 Autres déductions	3 423	6 346	16 291	37 933	32 304	67 177	1 551	3 130
16 Déductions - calcul du revenu net	8 729	29 482	52 644	192 010	96 969	333 741	4 669	13 724
17 Revenu net	19 118	463 610	109 860	3 076 663	207 293	5 508 443	10 486	243 884
18 Déductions - calcul du revenu imposable	4 469	22 451	18 091	78 090	39 147	193 157	2 437	12 085
19 REVENU IMPOSABLE	**18 950**	**441 402**	**109 174**	**2 999 288**	**205 260**	**5 317 008**	**10 421**	**231 831**
CALCUL DES CRÉDITS D'IMPÔT NON REMBOURSABLES								
20 Montant de base	20 023	122 827	114 384	701 220	216 194	1 325 592	10 752	66 050
21 Montant forfaitaire	16 755	48 087	93 075	267 125	178 234	511 531	9 323	26 757
22 Montant accordé pour personnes à charge	3 513	15 949	19 720	88 027	37 723	169 343	1 517	6 164
23 Autres montants accordés	10 441	26 934	63 700	173 930	115 700	308 508	6 258	16 430
24 Total des montants accordés	20 023	214 111	114 384	1 232 543	216 194	2 318 975	10 752	115 475
25 TOTAL DES CRÉDITS D'IMPÔT NON REMBOURSABLES	**20 023**	**42 761**	**114 384**	**246 070**	**216 194**	**463 013**	**10 752**	**23 081**
26 Impôt à payer	**10 084**	**36 845**	**65 383**	**300 922**	**118 190**	**504 755**	**5 693**	**18 931**
27 Impôt et cotisations à payer	**13 198**	**40 455**	**78 143**	**320 400**	**145 443**	**541 579**	**7 695**	**21 051**
CALCUL DU REMBOURSEMENT ET DU SOLDE DÛ								
28 Impôt du Québec retenu à la source	13 222	42 054	79 729	316 226	147 838	542 868	7 147	20 102
29 Remboursement TVQ salariés et sociétés	651	89	2 682	253	5 604	581	228	24
30 Remboursement d'impôts fonciers	3 428	703	19 546	3 996	36 602	7 565	2 060	461
31 Impôt payé par acomptes, autres crédits	9 847	3 843	51 813	30 144	101 151	50 687	5 656	1 942
32 Impôt payé et autres crédits	15 733	47 824	92 623	358 507	172 801	615 159	8 496	23 456
33 SOLDE DÛ	**4 275**	**3 473**	**24 907**	**23 676**	**46 850**	**41 705**	**2 888**	**2 404**
34 REMBOURSEMENT	**12 302**	**- 10 842**	**71 904**	**- 61 783**	**134 321**	**- 115 285**	**6 428**	**- 4 809**
35 Remboursement anticipé	967	801	5 791	4 908	11 178	9 362	562	437

TABLEAU 9 (suite)
Sommaire des statistiques fiscales par région administrative et par municipalité régionale de comté (MRC) et entité équivalente
Québec - 2003
(nombre de contribuables; montants en milliers de dollars)

Composantes	Québec (03)							
	Charlevoix-Est		Québec		L'Île-d'Orléans		La Côte-de-Beaupré	
	Nombre	Montant	Nombre	Montant	Nombre	Montant	Nombre	Montant
1 Contribuables imposables	7 231		264 182		3 497		11 252	
2 Régime d'imposition simplifié	11 553		329 978		4 336		14 878	
3 Régime d'imposition général	1 939		84 220		1 143		3 239	
4 Tous les contribuables	13 492		414 198		5 479		18 117	
CALCUL DU REVENU TOTAL								
5 Revenus d'emploi	8 933	211 607	285 841	8 706 309	3 646	111 851	12 571	360 777
6 Prestations d'assurance-emploi	3 285	17 437	45 007	182 922	738	3 151	2 838	12 198
7 Revenus de retraite	3 965	53 555	117 033	2 137 026	1 648	29 000	5 132	80 669
8 Revenus de biens	3 945	11 248	142 187	609 521	2 474	13 353	6 301	24 131
9 Revenus nets d'entreprise et profession	941	12 211	30 746	781 888	804	17 003	1 516	26 594
10 Provision relative au revenu d'entreprise ou de profession	66	274	2 816	22 326	71	445	115	742
11 Autres revenus	5 055	22 889	138 709	685 273	1 617	7 758	5 925	27 298
12 REVENU TOTAL	**13 492**	**329 229**	**414 198**	**13 125 510**	**5 479**	**182 565**	**18 117**	**532 420**
CALCUL DU REVENU NET ET DU REVENU IMPOSABLE								
13 Déductions reliées à la retraite	4 395	14 028	176 187	660 499	2 356	9 268	7 759	25 189
14 Déductions reliées aux placements	310	789	19 040	31 416	317	942	665	1 044
15 Autres déductions	2 174	3 804	60 690	159 454	981	2 087	2 513	5 458
16 Déductions - calcul du revenu net	5 844	18 622	214 067	851 369	2 950	12 297	9 227	31 691
17 Revenu net	13 068	310 862	406 306	12 280 243	5 363	170 727	17 690	500 947
18 Déductions - calcul du revenu imposable	2 781	12 202	67 710	339 745	879	5 002	3 259	16 260
19 REVENU IMPOSABLE	**13 008**	**298 724**	**403 821**	**11 943 512**	**5 345**	**165 747**	**17 609**	**484 761**
CALCUL DES CRÉDITS D'IMPÔT NON REMBOURSABLES								
20 Montant de base	13 492	82 805	414 198	2 541 736	5 479	33 651	18 117	111 245
21 Montant forfaitaire	11 553	33 157	329 978	947 037	4 336	12 444	14 878	42 700
22 Montant accordé pour personnes à charge	1 950	8 008	61 097	260 803	798	3 357	2 792	11 725
23 Autres montants accordés	7 115	17 506	250 919	701 168	3 324	9 028	10 248	27 032
24 Total des montants accordés	13 492	141 648	414 198	4 456 325	5 479	58 526	18 117	192 876
25 TOTAL DES CRÉDITS D'IMPÔT NON REMBOURSABLES	**13 492**	**28 296**	**414 198**	**890 184**	**5 479**	**11 697**	**18 117**	**38 542**
26 Impôt à payer	**7 231**	**25 425**	**264 182**	**1 285 569**	**3 497**	**18 409**	**11 252**	**48 358**
27 Impôt et cotisations à payer	**9 276**	**27 757**	**309 896**	**1 372 454**	**4 254**	**19 948**	**13 597**	**51 919**
CALCUL DU REMBOURSEMENT ET DU SOLDE DÛ								
28 Impôt du Québec retenu à la source	9 062	27 589	302 494	1 234 442	3 866	16 425	13 181	49 271
29 Remboursement TVQ salariés et sociétés	353	39	13 843	1 474	208	19	434	42
30 Remboursement d'impôts fonciers	2 356	493	85 853	19 232	584	126	2 972	712
31 Impôt payé par acomptes, autres crédits	6 848	2 396	209 419	177 215	2 839	2 846	8 980	4 779
32 Impôt payé et autres crédits	10 658	31 329	352 674	1 480 193	4 504	20 293	15 148	56 461
33 SOLDE DÛ	**3 415**	**2 646**	**101 522**	**116 198**	**1 702**	**2 623**	**4 587**	**4 874**
34 REMBOURSEMENT	**7 993**	**- 6 217**	**266 973**	**- 223 937**	**3 195**	**- 2 968**	**11 452**	**- 9 416**
35 Remboursement anticipé	666	489	20 132	16 338	206	177	898	719

TABLEAU 9 (suite)
Sommaire des statistiques fiscales par région administrative et par municipalité régionale de comté (MRC) et entité équivalente
Québec - 2003
(nombre de contribuables; montants en milliers de dollars)

Composantes	Québec (03)						Mauricie-Bois-Francs (04)	
	La Jacques-Cartier		Portneuf		Ensemble		La Tuque	
	Nombre	Montant	Nombre	Montant	Nombre	Montant	Nombre	Montant
1 Contribuables imposables	14 488		20 179		326 522		5 786	
2 Régime d'imposition simplifié	16 611		31 467		418 146		9 862	
3 Régime d'imposition général	4 138		5 250		101 358		1 880	
4 Tous les contribuables	20 749		36 717		519 504		11 742	
CALCUL DU REVENU TOTAL								
5 Revenus d'emploi	16 093	535 314	23 661	634 990	357 562	10 717 614	7 624	203 019
6 Prestations d'assurance-emploi	3 205	14 516	5 854	25 806	63 328	268 716	2 042	9 408
7 Revenus de retraite	3 933	67 400	11 005	153 301	146 143	2 565 638	3 413	52 728
8 Revenus de biens	5 845	31 563	13 244	41 524	177 516	741 173	3 024	6 960
9 Revenus nets d'entreprise et profession	2 049	41 670	3 429	37 507	40 414	930 822	464	7 385
10 Provision relative au revenu d'entreprise ou de profession	159	904	193	532	3 478	25 530	32	200
11 Autres revenus	5 465	28 170	13 767	63 545	174 609	854 125	4 122	19 065
12 REVENU TOTAL	**20 749**	**719 546**	**36 717**	**957 228**	**519 504**	**16 103 925**	**11 742**	**298 771**
CALCUL DU REVENU NET ET DU REVENU IMPOSABLE								
13 Déductions reliées à la retraite	10 691	39 803	13 642	43 888	218 707	802 838	3 739	10 341
14 Déductions reliées aux placements	767	1 307	904	1 352	22 251	37 281	169	171
15 Autres déductions	3 191	9 323	5 418	11 961	76 518	195 217	1 506	2 635
16 Déductions - calcul du revenu net	12 267	50 433	17 068	57 201	266 092	1 035 337	4 815	13 148
17 Revenu net	20 152	669 306	35 634	900 821	508 699	15 076 790	11 272	285 806
18 Déductions - calcul du revenu imposable	2 491	14 695	7 860	36 364	87 417	436 353	3 032	26 060
19 REVENU IMPOSABLE	**20 045**	**654 676**	**35 450**	**864 714**	**505 699**	**14 643 965**	**10 500**	**259 962**
CALCUL DES CRÉDITS D'IMPÔT NON REMBOURSABLES								
20 Montant de base	20 749	127 400	36 717	225 523	519 504	3 188 410	11 742	72 017
21 Montant forfaitaire	16 611	47 674	31 467	90 310	418 146	1 200 079	9 862	28 304
22 Montant accordé pour personnes à charge	4 225	18 440	5 601	23 810	77 980	332 307	2 061	9 915
23 Autres montants accordés	10 682	25 591	20 484	53 008	309 030	849 763	6 131	16 500
24 Total des montants accordés	20 749	219 311	36 717	392 938	519 504	5 577 099	11 742	126 931
25 TOTAL DES CRÉDITS D'IMPÔT NON REMBOURSABLES	**20 749**	**43 822**	**36 717**	**78 533**	**519 504**	**1 114 155**	**11 741**	**25 348**
26 Impôt à payer	**14 488**	**73 092**	**20 179**	**76 439**	**326 522**	**1 546 223**	**5 786**	**24 567**
27 Impôt et cotisations à payer	**16 150**	**77 097**	**25 987**	**83 119**	**386 855**	**1 653 345**	**7 187**	**26 289**
CALCUL DU REMBOURSEMENT ET DU SOLDE DÛ								
28 Impôt du Québec retenu à la source	16 390	73 692	24 490	83 973	376 630	1 505 494	7 380	27 051
29 Remboursement TVQ salariés et sociétés	647	97	823	97	16 536	1 792	248	25
30 Remboursement d'impôts fonciers	2 031	496	6 710	1 387	102 566	22 907	2 087	455
31 Impôt payé par acomptes, autres crédits	10 568	7 460	17 566	5 094	261 876	201 732	4 867	1 969
32 Impôt payé et autres crédits	18 010	83 862	29 159	93 922	438 649	1 789 516	8 714	30 000
33 SOLDE DÛ	**4 951**	**6 451**	**8 681**	**7 839**	**127 746**	**143 035**	**2 240**	**1 564**
34 REMBOURSEMENT	**13 806**	**- 13 215**	**22 637**	**- 18 643**	**332 484**	**- 279 205**	**6 857**	**- 5 274**
35 Remboursement anticipé	929	898	2 002	1 666	25 395	20 724	586	513

TABLEAU 9 (suite)
Sommaire des statistiques fiscales par région administrative et par municipalité régionale de comté (MRC) et entité équivalente
Québec - 2003
(nombre de contribuables; montants en milliers de dollars)

Composantes	Mauricie-Bois-Francs (04)							
	Les Chenaux		Maskinongé		Mékinac		Shawinigan	
	Nombre	Montant	Nombre	Montant	Nombre	Montant	Nombre	Montant
1 Contribuables imposables	7 093		14 817		5 057		21 861	
2 Régime d'imposition simplifié	11 779		24 946		9 414		36 420	
3 Régime d'imposition général	2 031		3 509		1 275		6 157	
4 Tous les contribuables	13 810		28 455		10 689		42 577	
CALCUL DU REVENU TOTAL								
5 Revenus d'emploi	8 639	219 233	17 496	423 242	6 279	140 365	25 634	620 963
6 Prestations d'assurance-emploi	2 481	10 952	4 820	20 697	2 118	9 414	6 602	28 287
7 Revenus de retraite	4 066	56 062	8 514	107 440	3 711	47 025	14 757	231 924
8 Revenus de biens	4 800	15 471	9 839	40 921	4 026	11 843	14 506	42 625
9 Revenus nets d'entreprise et profession	1 450	16 434	2 824	34 812	1 036	12 062	2 170	39 006
10 Provision relative au revenu d'entreprise ou de profession	88	187	155	387	46	135	175	975
11 Autres revenus	4 963	23 317	10 596	52 058	4 306	19 186	17 514	83 662
12 REVENU TOTAL	**13 810**	**341 665**	**28 455**	**679 574**	**10 689**	**240 037**	**42 577**	**1 047 470**
CALCUL DU REVENU NET ET DU REVENU IMPOSABLE								
13 Déductions reliées à la retraite	4 545	14 049	8 595	26 532	3 281	9 428	12 693	39 550
14 Déductions reliées aux placements	321	1 012	667	901	272	369	1 453	1 385
15 Autres déductions	2 286	5 089	4 576	7 329	1 715	3 028	6 310	12 433
16 Déductions - calcul du revenu net	6 004	20 150	11 774	34 762	4 375	12 825	17 381	53 368
17 Revenu net	13 335	322 156	27 648	645 328	10 391	227 393	41 463	994 701
18 Déductions - calcul du revenu imposable	2 824	13 198	5 899	30 887	2 720	13 033	8 408	34 858
19 REVENU IMPOSABLE	**13 238**	**309 084**	**27 456**	**614 682**	**10 313**	**214 466**	**41 267**	**960 398**
CALCUL DES CRÉDITS D'IMPÔT NON REMBOURSABLES								
20 Montant de base	13 810	84 810	28 455	174 595	10 689	65 673	42 577	261 217
21 Montant forfaitaire	11 779	33 806	24 946	71 595	9 414	27 018	36 420	104 525
22 Montant accordé pour personnes à charge	2 225	9 815	4 057	17 330	1 370	5 878	6 002	25 885
23 Autres montants accordés	7 290	19 328	14 657	36 100	5 917	15 367	24 840	69 221
24 Total des montants accordés	13 810	147 881	28 455	300 023	10 689	114 000	42 577	461 480
25 TOTAL DES CRÉDITS D'IMPÔT NON REMBOURSABLES	**13 810**	**29 553**	**28 455**	**59 926**	**10 689**	**22 788**	**42 577**	**92 173**
26 Impôt à payer	**7 093**	**26 211**	**14 817**	**50 688**	**5 057**	**15 811**	**21 861**	**83 441**
27 Impôt et cotisations à payer	**9 560**	**28 944**	**19 814**	**56 503**	**7 304**	**17 946**	**28 592**	**91 574**
CALCUL DU REMBOURSEMENT ET DU SOLDE DÛ								
28 Impôt du Québec retenu à la source	8 869	29 178	17 980	54 148	6 549	17 910	26 724	87 961
29 Remboursement TVQ salariés et sociétés	226	17	484	49	169	16	749	71
30 Remboursement d'impôts fonciers	2 279	416	5 411	1 074	2 032	317	11 107	2 020
31 Impôt payé par acomptes, autres crédits	7 042	2 734	13 912	4 077	5 517	1 680	20 259	11 298
32 Impôt payé et autres crédits	10 727	33 370	21 940	62 308	8 195	20 746	34 440	104 233
33 SOLDE DÛ	**3 433**	**2 628**	**7 490**	**7 063**	**2 833**	**2 019**	**9 712**	**7 434**
34 REMBOURSEMENT	**8 225**	**- 7 054**	**16 475**	**- 12 867**	**6 154**	**- 4 818**	**26 512**	**- 20 093**
35 Remboursement anticipé	689	563	1 257	992	478	363	2 267	1 627

TABLEAU 9 (suite)
Sommaire des statistiques fiscales par région administrative et par municipalité régionale de comté (MRC) et entité équivalente
Québec - 2003
(nombre de contribuables; montants en milliers de dollars)

Composantes	Mauricie-Bois-Francs (04)				Estrie (05)			
	Trois-Rivières		Ensemble		Asbestos		Coaticook	
	Nombre	Montant	Nombre	Montant	Nombre	Montant	Nombre	Montant
1 Contribuables imposables	55 913		110 527		5 864		8 090	
2 Régime d'imposition simplifié	80 719		173 140		10 371		12 338	
3 Régime d'imposition général	18 151		33 003		1 105		1 753	
4 Tous les contribuables	98 870		206 143		11 476		14 091	
CALCUL DU REVENU TOTAL								
5 Revenus d'emploi	63 501	1 799 467	129 173	3 406 289	6 600	154 976	9 314	228 745
6 Prestations d'assurance-emploi	13 059	54 633	31 122	133 391	2 006	9 245	2 154	7 285
7 Revenus de retraite	29 732	465 315	64 193	960 494	3 889	56 939	3 818	50 569
8 Revenus de biens	33 155	117 922	69 350	235 742	4 167	12 671	5 071	25 333
9 Revenus nets d'entreprise et profession	6 128	128 581	14 072	238 280	1 298	12 333	2 231	23 396
10 Provision relative au revenu d'entreprise ou de profession	458	2 734	954	4 618	85	162	155	307
11 Autres revenus	36 483	178 911	77 984	376 199	4 542	20 810	4 464	18 655
12 REVENU TOTAL	**98 870**	**2 747 624**	**206 143**	**5 355 141**	**11 476**	**267 144**	**14 091**	**354 297**
CALCUL DU REVENU NET ET DU REVENU IMPOSABLE								
13 Déductions reliées à la retraite	34 511	122 554	67 364	222 454	3 194	10 050	4 732	13 263
14 Déductions reliées aux placements	3 211	3 702	6 093	7 540	369	524	362	725
15 Autres déductions	14 660	32 164	31 053	62 678	1 877	3 104	2 413	3 732
16 Déductions - calcul du revenu net	44 266	158 420	88 615	292 673	4 578	13 677	6 402	17 721
17 Revenu net	96 293	2 590 894	200 402	5 066 278	11 183	253 720	13 762	337 207
18 Déductions - calcul du revenu imposable	17 621	76 006	40 504	194 042	2 449	12 169	2 828	15 113
19 REVENU IMPOSABLE	**95 786**	**2 515 499**	**198 560**	**4 874 091**	**11 120**	**241 657**	**13 700**	**322 161**
CALCUL DES CRÉDITS D'IMPÔT NON REMBOURSABLES								
20 Montant de base	98 870	606 285	206 143	1 264 597	11 476	70 411	14 091	86 518
21 Montant forfaitaire	80 719	231 664	173 140	496 912	10 371	29 765	12 338	35 410
22 Montant accordé pour personnes à charge	15 324	66 678	31 039	135 501	1 603	7 283	2 538	11 928
23 Autres montants accordés	57 720	161 120	116 555	317 636	6 134	15 014	7 426	17 607
24 Total des montants accordés	98 870	1 067 513	206 143	2 217 828	11 476	122 639	14 091	151 605
25 TOTAL DES CRÉDITS D'IMPÔT NON REMBOURSABLES	**98 870**	**213 157**	**206 142**	**442 945**	**11 476**	**24 495**	**14 091**	**30 293**
26 Impôt à payer	**55 913**	**246 586**	**110 527**	**447 304**	**5 864**	**18 696**	**8 090**	**25 314**
27 Impôt et cotisations à payer	**68 932**	**265 402**	**141 389**	**486 658**	**8 030**	**21 457**	**10 565**	**29 073**
CALCUL DU REMBOURSEMENT ET DU SOLDE DÛ								
28 Impôt du Québec retenu à la source	66 659	253 265	134 161	469 513	7 321	21 010	9 278	26 840
29 Remboursement TVQ salariés et sociétés	2 538	223	4 414	401	136	11	188	16
30 Remboursement d'impôts fonciers	21 924	4 092	44 840	8 374	2 012	335	1 614	265
31 Impôt payé par acomptes, autres crédits	47 239	32 432	98 836	54 190	6 178	1 895	7 635	2 531
32 Impôt payé et autres crédits	80 928	296 962	164 944	547 619	8 954	24 338	11 021	31 285
33 SOLDE DÛ	**22 242**	**20 579**	**47 950**	**41 287**	**3 161**	**2 400**	**4 401**	**4 448**
34 REMBOURSEMENT	**62 697**	**- 52 139**	**126 920**	**- 102 245**	**6 579**	**- 5 282**	**7 952**	**- 6 659**
35 Remboursement anticipé	5 357	4 239	10 634	8 297	490	420	632	584

TABLEAU 9 (suite)
Sommaire des statistiques fiscales par région administrative et par municipalité régionale de comté (MRC) et entité équivalente
Québec - 2003
(nombre de contribuables; montants en milliers de dollars)

	Estrie (05)							
	Haut-St-François		Le Granit		Memphrémagog		Sherbrooke	
Composantes	**Nombre**	**Montant**	**Nombre**	**Montant**	**Nombre**	**Montant**	**Nombre**	**Montant**
1 Contribuables imposables	8 495		9 704		21 039		65 510	
2 Régime d'imposition simplifié	14 673		15 453		30 707		89 751	
3 Régime d'imposition général	2 029		1 898		5 028		19 914	
4 Tous les contribuables	16 702		17 351		35 735		109 665	
CALCUL DU REVENU TOTAL								
5 Revenus d'emploi	10 484	248 944	11 433	277 486	22 966	628 521	74 362	2 078 632
6 Prestations d'assurance-emploi	2 709	10 338	3 299	10 553	5 462	21 235	15 368	58 456
7 Revenus de retraite	4 544	60 771	4 848	62 590	11 044	186 006	29 003	455 107
8 Revenus de biens	5 521	19 974	6 304	31 299	13 161	105 821	35 891	163 231
9 Revenus nets d'entreprise et profession	2 463	21 867	2 550	22 772	4 068	59 341	9 294	185 356
10 Provision relative au revenu d'entreprise ou de profession	68	182	95	225	261	1 135	759	4 096
11 Autres revenus	6 018	27 687	5 929	25 330	12 194	58 813	40 695	194 452
12 REVENU TOTAL	**16 702**	**389 773**	**17 351**	**430 267**	**35 735**	**1 060 893**	**109 665**	**3 139 392**
CALCUL DU REVENU NET ET DU REVENU IMPOSABLE								
13 Déductions reliées à la retraite	5 030	14 299	5 783	16 104	11 538	40 806	41 903	144 322
14 Déductions reliées aux placements	457	888	379	1 042	1 680	4 673	4 077	6 955
15 Autres déductions	2 877	4 280	2 794	3 955	5 818	13 605	16 727	37 484
16 Déductions - calcul du revenu net	7 216	19 467	7 763	21 102	15 862	59 085	52 940	188 760
17 Revenu net	16 149	370 854	16 989	409 727	34 850	1 002 953	107 518	2 952 269
18 Déductions - calcul du revenu imposable	3 466	17 552	4 204	18 502	6 376	32 972	21 078	101 670
19 REVENU IMPOSABLE	**16 044**	**353 476**	**16 871**	**391 466**	**34 685**	**970 242**	**106 762**	**2 851 641**
CALCUL DES CRÉDITS D'IMPÔT NON REMBOURSABLES								
20 Montant de base	16 702	102 485	17 351	106 577	35 735	219 317	109 665	672 695
21 Montant forfaitaire	14 673	42 112	15 453	44 350	30 707	88 129	89 751	257 585
22 Montant accordé pour personnes à charge	2 742	12 808	2 667	11 776	5 217	23 100	17 689	79 490
23 Autres montants accordés	8 509	20 612	9 581	21 234	19 515	49 572	64 012	173 400
24 Total des montants accordés	16 702	178 249	17 351	184 068	35 735	380 572	109 665	1 184 915
25 TOTAL DES CRÉDITS D'IMPÔT NON REMBOURSABLES	**16 702**	**35 604**	**17 351**	**36 788**	**35 735**	**76 026**	**109 665**	**236 643**
26 Impôt à payer	**8 495**	**27 714**	**9 704**	**31 813**	**21 039**	**98 582**	**65 510**	**279 514**
27 Impôt et cotisations à payer	**11 443**	**31 172**	**12 735**	**35 492**	**26 296**	**107 111**	**79 669**	**301 855**
CALCUL DU REMBOURSEMENT ET DU SOLDE DÛ								
28 Impôt du Québec retenu à la source	10 538	30 607	11 496	32 652	24 007	89 888	76 869	275 989
29 Remboursement TVQ salariés et sociétés	237	17	240	24	634	72	3 052	251
30 Remboursement d'impôts fonciers	2 388	415	3 071	609	5 855	1 159	23 927	4 240
31 Impôt payé par acomptes, autres crédits	8 260	2 920	9 124	3 225	18 280	11 092	57 169	38 446
32 Impôt payé et autres crédits	12 631	35 248	13 919	38 129	28 815	109 132	92 426	329 902
33 SOLDE DÛ	**4 399**	**3 789**	**4 712**	**5 558**	**10 551**	**15 754**	**26 923**	**29 767**
34 REMBOURSEMENT	**9 571**	**- 7 865**	**10 464**	**- 8 195**	**20 720**	**- 17 775**	**70 040**	**- 57 814**
35 Remboursement anticipé	655	540	896	692	1 667	1 400	5 276	4 246

TABLEAU 9 (suite)
Sommaire des statistiques fiscales par région administrative et par municipalité régionale de comté (MRC) et entité équivalente
Québec - 2003
(nombre de contribuables; montants en milliers de dollars)

Composantes	Estrie (05)				Montréal (06)		Outaouais (07)	
	Val-St-François		Ensemble		Montréal		Coll. de l'Outaouais	
	Nombre	Montant	Nombre	Montant	Nombre	Montant	Nombre	Montant
1 Contribuables imposables	13 820		132 522		774 790		17 792	
2 Régime d'imposition simplifié	20 376		193 669		1 150 718		20 271	
3 Régime d'imposition général	3 236		34 963		236 021		6 554	
4 Tous les contribuables	23 612		228 632		1 386 739		26 825	
CALCUL DU REVENU TOTAL								
5 Revenus d'emploi	16 118	442 322	151 277	4 059 626	886 661	27 628 784	19 560	699 355
6 Prestations d'assurance-emploi	3 611	15 132	34 609	132 244	135 575	653 927	3 270	16 922
7 Revenus de retraite	6 115	88 389	63 261	960 371	359 591	5 949 513	5 382	89 700
8 Revenus de biens	8 416	32 598	78 531	390 927	520 199	3 330 586	7 736	33 082
9 Revenus nets d'entreprise et profession	2 925	32 513	24 829	357 578	111 558	2 453 492	3 537	58 402
10 Provision relative au revenu d'entreprise ou de profession	172	596	1 595	6 703	7 856	57 590	145	591
11 Autres revenus	7 757	34 372	81 599	380 119	500 762	2 754 786	7 843	45 459
12 REVENU TOTAL	**23 612**	**645 937**	**228 632**	**6 287 703**	**1 386 739**	**42 829 463**	**26 825**	**943 522**
CALCUL DU REVENU NET ET DU REVENU IMPOSABLE								
13 Déductions reliées à la retraite	8 829	28 733	81 009	267 577	466 012	1 940 180	12 489	49 097
14 Déductions reliées aux placements	731	1 234	8 055	16 041	72 981	196 279	989	2 155
15 Autres déductions	3 576	6 053	36 082	72 213	221 538	568 680	4 587	11 320
16 Déductions - calcul du revenu net	11 304	36 019	106 065	355 831	628 507	2 705 139	15 308	62 571
17 Revenu net	22 891	610 814	223 342	5 937 544	1 341 858	40 179 472	25 994	881 858
18 Déductions - calcul du revenu imposable	4 162	21 559	44 563	219 537	237 472	1 441 058	3 306	21 232
19 REVENU IMPOSABLE	**22 778**	**589 508**	**221 960**	**5 720 151**	**1 328 646**	**38 751 718**	**25 831**	**860 811**
CALCUL DES CRÉDITS D'IMPÔT NON REMBOURSABLES								
20 Montant de base	23 612	145 002	228 632	1 403 005	1 386 738	8 504 725	26 825	164 581
21 Montant forfaitaire	20 376	58 479	193 669	555 830	1 150 718	3 302 561	20 271	58 178
22 Montant accordé pour personnes à charge	4 017	18 393	36 473	164 778	211 600	986 561	5 485	24 729
23 Autres montants accordés	12 108	29 793	127 285	327 232	777 334	2 349 721	13 919	37 502
24 Total des montants accordés	23 612	251 879	228 632	2 453 927	1 386 739	15 167 287	26 825	285 382
25 TOTAL DES CRÉDITS D'IMPÔT NON REMBOURSABLES	**23 612**	**50 335**	**228 632**	**490 184**	**1 386 738**	**3 028 802**	**26 825**	**57 000**
26 Impôt à payer	**13 820**	**55 161**	**132 522**	**536 794**	**774 790**	**4 339 106**	**17 792**	**100 797**
27 Impôt et cotisations à payer	**17 331**	**59 979**	**166 069**	**586 139**	**942 294**	**4 624 083**	**20 642**	**106 730**
CALCUL DU REMBOURSEMENT ET DU SOLDE DÛ								
28 Impôt du Québec retenu à la source	16 428	58 570	155 937	535 556	887 789	3 907 234	15 434	58 647
29 Remboursement TVQ salariés et sociétés	367	39	4 854	430	27 746	3 620	410	64
30 Remboursement d'impôts fonciers	3 173	546	42 040	7 569	283 791	63 664	2 432	596
31 Impôt payé par acomptes, autres crédits	12 163	5 157	118 809	65 266	695 471	680 897	15 682	29 898
32 Impôt payé et autres crédits	19 062	66 237	186 828	634 271	1 096 751	4 880 737	21 825	95 897
33 SOLDE DÛ	**6 166**	**6 020**	**60 313**	**67 736**	**351 034**	**513 041**	**11 213**	**21 546**
34 REMBOURSEMENT	**14 401**	**- 12 278**	**139 727**	**- 115 868**	**817 127**	**- 769 695**	**12 299**	**- 10 714**
35 Remboursement anticipé	958	840	10 574	8 722	47 149	39 780	687	571

TABLEAU 9 (suite)
Sommaire des statistiques fiscales par région administrative et par municipalité régionale de comté (MRC) et entité équivalente
Québec - 2003
(nombre de contribuables; montants en milliers de dollars)

	Outaouais (07)							
	Gatineau		Papineau		Pontiac		Vallée-de-la-Gatineau	
Composantes	**Nombre**	**Montant**	**Nombre**	**Montant**	**Nombre**	**Montant**	**Nombre**	**Montant**
1 Contribuables imposables	114 486		8 858		4 981		7 316	
2 Régime d'imposition simplifié	126 058		15 402		9 343		14 178	
3 Régime d'imposition général	43 549		2 057		1 298		1 713	
4 Tous les contribuables	169 607		17 459		10 641		15 891	
CALCUL DU REVENU TOTAL								
5 Revenus d'emploi	126 420	4 317 220	10 329	251 143	5 972	146 654	9 395	206 528
6 Prestations d'assurance-emploi	17 218	82 229	2 540	11 090	1 469	8 231	3 260	19 441
7 Revenus de retraite	37 400	681 588	5 733	82 446	3 399	47 788	4 633	60 066
8 Revenus de biens	46 820	158 106	5 313	16 375	2 914	8 283	3 773	11 320
9 Revenus nets d'entreprise et profession	13 776	262 380	1 944	19 039	1 267	11 973	1 505	18 225
10 Provision relative au revenu d'entreprise ou de profession	725	3 746	100	232	64	165	64	212
11 Autres revenus	52 345	276 103	6 986	36 530	4 087	21 307	6 729	36 000
12 REVENU TOTAL	**169 607**	**5 781 448**	**17 459**	**416 864**	**10 641**	**244 407**	**15 891**	**351 798**
CALCUL DU REVENU NET ET DU REVENU IMPOSABLE								
13 Déductions reliées à la retraite	78 625	302 239	5 201	15 166	2 944	7 621	4 090	11 061
14 Déductions reliées aux placements	5 811	7 784	392	586	253	273	282	379
15 Autres déductions	24 546	63 668	2 850	4 740	1 645	2 451	2 628	4 529
16 Déductions - calcul du revenu net	93 768	373 691	7 317	20 491	4 219	10 344	6 120	15 969
17 Revenu net	165 383	5 410 973	16 872	396 819	10 143	234 429	15 338	336 342
18 Déductions - calcul du revenu imposable	20 824	113 040	3 713	19 767	2 253	12 255	4 231	32 264
19 REVENU IMPOSABLE	**164 424**	**5 299 020**	**16 736**	**377 182**	**10 026**	**222 246**	**14 640**	**304 441**
CALCUL DES CRÉDITS D'IMPÔT NON REMBOURSABLES								
20 Montant de base	169 607	1 039 144	17 459	107 093	10 641	65 332	15 891	97 467
21 Montant forfaitaire	126 058	361 786	15 402	44 204	9 343	26 814	14 178	40 691
22 Montant accordé pour personnes à charge	32 593	145 905	2 644	11 602	1 780	8 625	2 655	12 018
23 Autres montants accordés	95 808	267 011	8 932	21 725	5 181	14 230	7 710	18 228
24 Total des montants accordés	169 607	1 817 786	17 459	184 904	10 641	115 112	15 891	168 667
25 TOTAL DES CRÉDITS D'IMPÔT NON REMBOURSABLES	**169 607**	**362 783**	**17 459**	**36 926**	**10 641**	**23 001**	**15 891**	**33 682**
26 Impôt à payer	**114 486**	**604 347**	**8 858**	**31 509**	**4 981**	**18 352**	**7 316**	**23 612**
27 Impôt et cotisations à payer	**129 503**	**635 291**	**11 935**	**34 990**	**6 896**	**20 425**	**10 031**	**26 536**
CALCUL DU REMBOURSEMENT ET DU SOLDE DÛ								
28 Impôt du Québec retenu à la source	100 380	358 031	10 332	30 612	5 101	14 863	8 756	23 513
29 Remboursement TVQ salariés et sociétés	2 856	335	194	20	64	6	166	17
30 Remboursement d'impôts fonciers	25 824	6 636	2 854	561	968	167	1 907	371
31 Impôt payé par acomptes, autres crédits	99 304	181 944	8 144	4 263	4 824	4 110	7 189	3 623
32 Impôt payé et autres crédits	142 772	584 179	12 901	36 852	6 991	20 192	10 717	28 657
33 SOLDE DÛ	**67 367**	**116 880**	**5 320**	**4 985**	**3 647**	**3 729**	**4 521**	**3 930**
34 REMBOURSEMENT	**82 064**	**- 65 767**	**9 065**	**- 6 847**	**4 554**	**- 3 496**	**7 710**	**- 6 050**
35 Remboursement anticipé	4 858	3 962	525	431	257	199	483	400

TABLEAU 9 (suite)
Sommaire des statistiques fiscales par région administrative et par municipalité régionale de comté (MRC) et entité équivalente
Québec - 2003
(nombre de contribuables; montants en milliers de dollars)

Composantes	Outaouais (07)		Abitibi-Témiscamingue (08)					
	Ensemble		Abitibi		Abitibi-Ouest		Rouyn-Noranda	
	Nombre	Montant	Nombre	Montant	Nombre	Montant	Nombre	Montant
1 Contribuables imposables	153 433		10 056		8 148		17 224	
2 Régime d'imposition simplifié	185 252		14 969		13 978		24 613	
3 Régime d'imposition général	55 171		3 161		2 313		5 594	
4 Tous les contribuables	240 423		18 130		16 291		30 207	
CALCUL DU REVENU TOTAL								
5 Revenus d'emploi	171 676	5 620 900	12 330	338 403	10 127	263 781	20 482	598 511
6 Prestations d'assurance-emploi	27 757	137 913	3 731	21 268	3 208	17 976	5 334	29 747
7 Revenus de retraite	56 547	961 588	4 212	56 090	4 437	57 332	7 664	112 389
8 Revenus de biens	66 556	227 166	4 860	18 887	4 754	12 409	9 514	27 813
9 Revenus nets d'entreprise et profession	22 029	370 019	1 434	29 269	1 286	16 990	2 040	35 411
10 Provision relative au revenu d'entreprise ou de profession	1 098	4 946	106	571	68	319	127	800
11 Autres revenus	77 990	415 399	6 535	33 827	6 540	34 589	11 088	59 056
12 REVENU TOTAL	**240 423**	**7 738 039**	**18 130**	**498 323**	**16 291**	**403 405**	**30 207**	**863 742**
CALCUL DU REVENU NET ET DU REVENU IMPOSABLE								
13 Déductions reliées à la retraite	103 349	385 184	6 512	21 057	5 172	17 042	10 768	37 103
14 Déductions reliées aux placements	7 727	11 177	428	842	332	540	871	1 873
15 Autres déductions	36 256	86 708	2 987	5 541	2 512	4 204	4 446	9 987
16 Déductions - calcul du revenu net	126 732	483 066	8 471	27 441	6 945	21 787	13 779	48 964
17 Revenu net	233 730	7 260 421	17 486	471 291	15 597	381 999	29 285	815 436
18 Déductions - calcul du revenu imposable	34 327	198 558	3 666	23 095	3 838	22 142	5 633	36 319
19 REVENU IMPOSABLE	**231 657**	**7 063 700**	**17 197**	**448 426**	**15 420**	**360 034**	**29 007**	**779 336**
CALCUL DES CRÉDITS D'IMPÔT NON REMBOURSABLES								
20 Montant de base	240 423	1 473 617	18 130	111 151	16 291	100 025	30 207	185 296
21 Montant forfaitaire	185 252	531 673	14 969	42 961	13 978	40 117	24 613	70 639
22 Montant accordé pour personnes à charge	45 157	202 879	3 317	15 255	2 843	12 780	5 557	24 555
23 Autres montants accordés	131 550	358 696	9 281	24 576	8 254	20 545	16 625	42 852
24 Total des montants accordés	240 423	2 571 851	18 130	194 292	16 291	173 631	30 207	323 819
25 TOTAL DES CRÉDITS D'IMPÔT NON REMBOURSABLES	**240 423**	**513 392**	**18 130**	**38 790**	**16 291**	**34 694**	**30 207**	**64 671**
26 Impôt à payer	**153 433**	**778 617**	**10 056**	**43 003**	**8 148**	**30 731**	**17 224**	**77 857**
27 Impôt et cotisations à payer	**179 007**	**823 972**	**12 645**	**46 408**	**10 898**	**33 744**	**21 311**	**82 906**
CALCUL DU REMBOURSEMENT ET DU SOLDE DÛ								
28 Impôt du Québec retenu à la source	140 003	485 666	12 251	44 137	10 163	33 132	20 889	83 016
29 Remboursement TVQ salariés et sociétés	3 690	442	521	58	303	35	776	65
30 Remboursement d'impôts fonciers	33 985	8 331	2 861	613	2 557	473	6 142	1 348
31 Impôt payé par acomptes, autres crédits	135 143	223 838	9 220	5 649	7 915	3 667	14 991	8 805
32 Impôt payé et autres crédits	195 206	765 777	14 411	51 627	12 256	38 596	24 749	95 131
33 SOLDE DÛ	**92 068**	**151 070**	**4 463**	**4 291**	**3 988**	**3 233**	**6 795**	**5 930**
34 REMBOURSEMENT	**115 692**	**- 92 874**	**10 993**	**- 9 511**	**9 358**	**- 8 085**	**19 419**	**- 18 156**
35 Remboursement anticipé	6 810	5 563	810	702	653	584	1 337	1 183

TABLEAU 9 (suite)
Sommaire des statistiques fiscales par région administrative et par municipalité régionale de comté (MRC) et entité équivalente
Québec - 2003
(nombre de contribuables; montants en milliers de dollars)

	Abitibi-Témiscamingue (08)						Côte-Nord (09)	
	Témiscamingue		Vallée-de-l'Or		Ensemble		Caniapiscau	
Composantes	Nombre	Montant	Nombre	Montant	Nombre	Montant	Nombre	Montant
1 Contribuables imposables	6 671		17 229		59 328		1 503	
2 Régime d'imposition simplifié	10 654		26 298		90 512		1 593	
3 Régime d'imposition général	2 223		5 168		18 459		999	
4 Tous les contribuables	12 877		31 466		108 971		2 592	
CALCUL DU REVENU TOTAL								
5 Revenus d'emploi	8 507	236 116	21 213	607 919	72 659	2 044 730	2 245	99 493
6 Prestations d'assurance-emploi	2 798	16 231	5 793	31 467	20 864	116 689	503	3 049
7 Revenus de retraite	3 376	43 854	7 473	99 906	27 162	369 571	192	1 875
8 Revenus de biens	3 538	9 414	8 989	35 236	31 655	103 759	683	891
9 Revenus nets d'entreprise et profession	1 260	13 546	1 858	34 309	7 878	129 525	89	2 756
10 Provision relative au revenu d'entreprise ou de profession	89	184	137	703	527	2 577		
11 Autres revenus	4 787	22 509	11 541	66 576	40 491	216 557	611	2 416
12 REVENU TOTAL	**12 877**	**341 860**	**31 466**	**876 132**	**108 971**	**2 983 462**	**2 592**	**110 512**
CALCUL DU REVENU NET ET DU REVENU IMPOSABLE								
13 Déductions reliées à la retraite	4 394	14 328	10 783	36 353	37 629	125 883	1 341	6 341
14 Déductions reliées aux placements	274	667	863	1 363	2 768	5 285	1 357	9 144
15 Autres déductions	1 952	3 049	5 084	11 041	16 981	33 822	242	442
16 Déductions - calcul du revenu net	5 647	18 044	14 152	48 756	48 994	164 992	1 711	15 927
17 Revenu net	12 375	324 330	30 294	827 756	105 037	2 820 812	2 467	94 593
18 Déductions - calcul du revenu imposable	3 137	22 211	6 114	43 966	22 388	147 733	649	9 207
19 REVENU IMPOSABLE	**11 961**	**302 401**	**29 732**	**784 074**	**103 317**	**2 674 271**	**2 146**	**85 626**
CALCUL DES CRÉDITS D'IMPÔT NON REMBOURSABLES								
20 Montant de base	12 877	79 091	31 466	192 842	108 971	668 405	2 592	15 923
21 Montant forfaitaire	10 654	30 577	26 298	75 475	90 512	259 769	1 593	4 572
22 Montant accordé pour personnes à charge	2 416	11 100	5 773	26 354	19 906	90 044	567	2 770
23 Autres montants accordés	6 687	17 306	16 188	38 437	57 035	143 716	1 372	4 692
24 Total des montants accordés	12 877	138 176	31 466	333 781	108 971	1 163 699	2 592	27 975
25 TOTAL DES CRÉDITS D'IMPÔT NON REMBOURSABLES	**12 877**	**27 615**	**31 466**	**66 623**	**108 971**	**232 393**	**2 592**	**5 592**
26 Impôt à payer	**6 671**	**28 236**	**17 229**	**77 679**	**59 328**	**257 506**	**1 503**	**11 293**
27 Impôt et cotisations à payer	**8 708**	**30 622**	**21 357**	**83 093**	**74 919**	**276 773**	**1 562**	**11 434**
CALCUL DU REMBOURSEMENT ET DU SOLDE DÛ								
28 Impôt du Québec retenu à la source	8 091	30 941	21 174	82 001	72 568	273 227	1 828	13 335
29 Remboursement TVQ salariés et sociétés	353	31	844	99	2 797	288	23	1
30 Remboursement d'impôts fonciers	2 072	442	6 175	1 351	19 807	4 227	78	12
31 Impôt payé par acomptes, autres crédits	5 765	2 464	15 069	7 923	52 960	28 508	868	687
32 Impôt payé et autres crédits	9 781	34 614	25 234	93 377	86 431	313 345	1 937	14 111
33 SOLDE DÛ	**3 044**	**2 610**	**7 169**	**6 551**	**25 459**	**22 615**	**185**	**259**
34 REMBOURSEMENT	**7 534**	**- 6 602**	**19 460**	**- 16 835**	**66 764**	**- 59 189**	**1 776**	**- 2 937**
35 Remboursement anticipé	693	609	1 378	1 193	4 871	4 271	142	185

TABLEAU 9 (suite)
Sommaire des statistiques fiscales par région administrative et par municipalité régionale de comté (MRC) et entité équivalente
Québec - 2003
(nombre de contribuables; montants en milliers de dollars)

Composantes	Côte-Nord (09)							
	Basse-Côte-Nord		Haute-Côte-Nord		Manicouagan		Minganie	
	Nombre	Montant	Nombre	Montant	Nombre	Montant	Nombre	Montant
1 Contribuables imposables	1 852		5 161		15 763		2 595	
2 Régime d'imposition simplifié	3 739		8 553		19 591		4 186	
3 Régime d'imposition général	432		1 417		6 188		880	
4 Tous les contribuables	4 171		9 970		25 779		5 066	
CALCUL DU REVENU TOTAL								
5 Revenus d'emploi	2 773	54 479	6 705	157 385	18 907	624 179	3 857	92 231
6 Prestations d'assurance-emploi	1 968	17 967	3 488	22 243	4 874	25 382	1 862	13 577
7 Revenus de retraite	825	7 227	2 628	30 860	6 051	95 355	1 242	17 087
8 Revenus de biens	663	1 246	2 294	5 319	6 417	14 655	845	3 849
9 Revenus nets d'entreprise et profession	414	4 260	671	7 145	1 191	25 260	207	2 978
10 Provision relative au revenu d'entreprise ou de profession			25	100	82	457		
11 Autres revenus	1 420	5 372	4 085	20 237	8 285	42 643	1 735	7 162
12 REVENU TOTAL	**4 171**	**90 599**	**9 970**	**243 294**	**25 779**	**827 944**	**5 066**	**136 941**
CALCUL DU REVENU NET ET DU REVENU IMPOSABLE								
13 Déductions reliées à la retraite	1 159	2 908	3 135	8 365	11 119	39 003	1 896	5 189
14 Déductions reliées aux placements	2 210	8 523	186	324	780	1 219	2 194	6 010
15 Autres déductions	648	710	1 932	3 602	3 575	8 221	689	983
16 Déductions - calcul du revenu net	2 629	12 142	4 418	12 291	13 110	48 444	3 065	12 182
17 Revenu net	3 836	78 550	9 632	231 267	24 817	779 718	4 937	124 821
18 Déductions - calcul du revenu imposable	1 100	8 046	2 372	13 025	4 592	32 235	1 358	13 818
19 REVENU IMPOSABLE	**3 480**	**70 605**	**9 470**	**218 348**	**24 007**	**747 730**	**4 462**	**111 123**
CALCUL DES CRÉDITS D'IMPÔT NON REMBOURSABLES								
20 Montant de base	4 171	25 649	9 970	61 153	25 779	158 236	5 066	31 125
21 Montant forfaitaire	3 739	10 731	8 553	24 547	19 591	56 226	4 186	12 014
22 Montant accordé pour personnes à charge	729	3 205	1 628	7 004	4 629	19 905	975	4 334
23 Autres montants accordés	1 522	3 628	4 742	11 811	14 656	39 635	2 277	6 335
24 Total des montants accordés	4 171	43 216	9 970	104 677	25 779	274 307	5 066	53 839
25 TOTAL DES CRÉDITS D'IMPÔT NON REMBOURSABLES	**4 171**	**8 643**	**9 970**	**20 904**	**25 779**	**54 803**	**5 066**	**10 762**
26 Impôt à payer	**1 852**	**5 468**	**5 161**	**19 072**	**15 763**	**84 649**	**2 595**	**10 549**
27 Impôt et cotisations à payer	**2 426**	**6 217**	**6 680**	**20 776**	**18 157**	**88 180**	**3 147**	**11 206**
CALCUL DU REMBOURSEMENT ET DU SOLDE DÛ								
28 Impôt du Québec retenu à la source	2 535	6 446	6 688	22 038	18 871	91 430	3 382	12 528
29 Remboursement TVQ salariés et sociétés	28	1	208	21	493	40	47	2
30 Remboursement d'impôts fonciers	284	38	1 601	340	3 363	778	635	129
31 Impôt payé par acomptes, autres crédits	2 027	874	4 944	1 349	11 281	5 555	2 217	774
32 Impôt payé et autres crédits	2 810	7 527	7 687	24 176	20 998	99 303	3 752	13 603
33 SOLDE DÛ	**759**	**731**	**2 179**	**1 582**	**5 170**	**4 310**	**751**	**678**
34 REMBOURSEMENT	**2 218**	**- 2 042**	**6 047**	**- 4 981**	**16 681**	**- 15 433**	**3 186**	**- 3 075**
35 Remboursement anticipé	174	134	579	457	1 230	1 144	384	321

TABLEAU 9 (suite)
Sommaire des statistiques fiscales par région administrative et par municipalité régionale de comté (MRC) et entité équivalente
Québec - 2003
(nombre de contribuables; montants en milliers de dollars)

	Côte-Nord (09)				Nord-du-Québec (10)			
	Sept-Rivières		Ensemble		Adm. gén. Kativik		Jamésie	
Composantes	**Nombre**	**Montant**	**Nombre**	**Montant**	**Nombre**	**Montant**	**Nombre**	**Montant**
1 Contribuables imposables	15 531		42 405		2 525		8 090	
2 Régime d'imposition simplifié	20 703		58 365		4 632		15 071	
3 Régime d'imposition général	5 461		15 377		915		3 623	
4 Tous les contribuables	26 164		73 742		5 547		18 694	
CALCUL DU REVENU TOTAL								
5 Revenus d'emploi	19 399	596 038	53 886	1 623 805	4 980	131 834	15 041	467 504
6 Prestations d'assurance-emploi	4 984	27 277	17 679	109 495	590	3 562	3 900	22 509
7 Revenus de retraite	6 082	96 237	17 020	248 641	521	4 014	2 500	29 890
8 Revenus de biens	6 376	17 939	17 278	43 899	337	653	3 901	11 001
9 Revenus nets d'entreprise et profession	1 269	33 702	3 841	76 101	71	1 935	614	10 546
10 Provision relative au revenu d'entreprise ou de profession	85	600	209	1 289				
11 Autres revenus	8 913	44 826	25 049	122 656	1 863	8 237	5 516	35 916
12 REVENU TOTAL	**26 164**	**816 631**	**73 742**	**2 225 921**	**5 547**	**150 270**	**18 694**	**577 506**
CALCUL DU REVENU NET ET DU REVENU IMPOSABLE								
13 Déductions reliées à la retraite	10 498	37 408	29 148	99 214	2 903	4 326	8 219	25 143
14 Déductions reliées aux placements	729	1 377	7 456	26 597	2 972	13 769	6 611	18 495
15 Autres déductions	3 982	6 889	11 068	20 847	741	914	2 234	4 926
16 Déductions - calcul du revenu net	12 891	45 674	37 824	146 660	4 048	19 009	11 408	48 564
17 Revenu net	25 289	771 412	70 978	2 080 361	5 428	131 279	18 005	529 243
18 Déductions - calcul du revenu imposable	5 059	40 095	15 130	116 426	494	2 378	7 416	146 422
19 REVENU IMPOSABLE	**24 438**	**731 782**	**68 003**	**1 965 214**	**5 412**	**128 919**	**14 522**	**384 387**
CALCUL DES CRÉDITS D'IMPÔT NON REMBOURSABLES								
20 Montant de base	26 164	160 683	73 742	452 769	5 547	34 111	18 694	114 855
21 Montant forfaitaire	20 703	59 418	58 365	167 508	4 632	13 294	15 071	43 254
22 Montant accordé pour personnes à charge	4 994	21 775	13 522	58 993	1 888	11 049	4 577	24 332
23 Autres montants accordés	13 962	36 567	38 531	102 668	1 849	5 604	7 496	20 075
24 Total des montants accordés	26 164	278 669	73 742	782 683	5 547	64 061	18 694	202 630
25 TOTAL DES CRÉDITS D'IMPÔT NON REMBOURSABLES	**26 164**	**55 691**	**73 742**	**156 395**	**5 547**	**12 812**	**18 694**	**40 505**
26 Impôt à payer	**15 531**	**80 531**	**42 405**	**211 562**	**2 525**	**12 666**	**8 090**	**40 815**
27 Impôt et cotisations à payer	**17 872**	**84 284**	**49 844**	**222 097**	**2 604**	**12 781**	**9 163**	**42 263**
CALCUL DU REMBOURSEMENT ET DU SOLDE DÛ								
28 Impôt du Québec retenu à la source	18 792	86 439	52 096	232 216	4 577	16 684	10 302	49 123
29 Remboursement TVQ salariés et sociétés	366	28	1 165	93	37	1	316	15
30 Remboursement d'impôts fonciers	3 084	588	9 045	1 885	20	5	1 554	390
31 Impôt payé par acomptes, autres crédits	11 597	7 434	32 934	16 673	3 026	716	6 164	2 289
32 Impôt payé et autres crédits	20 818	95 574	58 002	254 294	4 802	17 533	11 596	52 347
33 SOLDE DÛ	**5 099**	**5 205**	**14 143**	**12 765**	**336**	**395**	**1 678**	**1 808**
34 REMBOURSEMENT	**16 721**	**- 16 494**	**46 629**	**- 44 962**	**4 432**	**- 5 147**	**10 213**	**- 11 892**
35 Remboursement anticipé	1 632	1 552	4 141	3 793	152	182	1 030	1 011

TABLEAU 9 (suite)
Sommaire des statistiques fiscales par région administrative et par municipalité régionale de comté (MRC) et entité équivalente
Québec - 2003
(nombre de contribuables; montants en milliers de dollars)

	Nord-du-Québec (10)		Gaspésie - Îles-de-la-Madeleine (11)					
	Ensemble		Avignon		Bonaventure		Côte-de-Gaspé	
Composantes	Nombre	Montant	Nombre	Montant	Nombre	Montant	Nombre	Montant
1 Contribuables imposables	10 615		5 334		7 517		7 708	
2 Régime d'imposition simplifié	19 703		10 440		13 249		12 634	
3 Régime d'imposition général	4 538		1 367		1 813		2 047	
4 Tous les contribuables	24 241		11 807		15 062		14 681	
CALCUL DU REVENU TOTAL								
5 Revenus d'emploi	20 021	599 338	7 356	156 875	9 117	197 919	9 337	212 582
6 Prestations d'assurance-emploi	4 490	26 071	3 455	24 887	4 067	28 733	3 666	27 303
7 Revenus de retraite	3 021	33 904	3 412	40 836	4 919	63 906	4 287	56 055
8 Revenus de biens	4 238	11 654	2 805	7 381	3 513	8 115	3 213	8 002
9 Revenus nets d'entreprise et profession	685	12 481	957	13 850	1 205	17 772	953	23 352
10 Provision relative au revenu d'entreprise ou de profession	35	164	33	221	61	282	50	256
11 Autres revenus	7 379	44 153	4 996	24 394	6 434	31 679	6 092	33 672
12 REVENU TOTAL	**24 241**	**727 776**	**11 807**	**268 450**	**15 062**	**348 412**	**14 681**	**361 230**
CALCUL DU REVENU NET ET DU REVENU IMPOSABLE								
13 Déductions reliées à la retraite	11 122	29 469	3 417	9 462	4 484	12 115	4 276	12 137
14 Déductions reliées aux placements	9 583	32 264	150	393	198	288	180	528
15 Autres déductions	2 975	5 840	1 970	3 317	2 585	4 192	2 426	4 914
16 Déductions - calcul du revenu net	15 456	67 573	4 706	13 172	6 110	16 595	5 987	17 579
17 Revenu net	23 433	660 522	11 488	255 535	14 654	331 921	14 297	343 987
18 Déductions - calcul du revenu imposable	7 910	148 800	3 699	30 711	3 934	20 250	3 362	18 024
19 REVENU IMPOSABLE	**19 934**	**513 306**	**10 767**	**225 057**	**14 498**	**311 760**	**14 107**	**326 100**
CALCUL DES CRÉDITS D'IMPÔT NON REMBOURSABLES								
20 Montant de base	24 241	148 966	11 807	72 534	15 062	92 477	14 681	90 104
21 Montant forfaitaire	19 703	56 548	10 440	29 963	13 249	38 025	12 634	36 260
22 Montant accordé pour personnes à charge	6 465	35 381	2 078	9 452	2 407	10 335	2 375	9 467
23 Autres montants accordés	9 345	25 679	5 982	14 557	7 926	19 178	7 509	18 942
24 Total des montants accordés	24 241	266 691	11 807	126 585	15 062	160 169	14 681	154 957
25 TOTAL DES CRÉDITS D'IMPÔT NON REMBOURSABLES	**24 241**	**53 317**	**11 807**	**25 302**	**15 062**	**32 004**	**14 681**	**30 955**
26 Impôt à payer	**10 615**	**53 481**	**5 334**	**18 043**	**7 517**	**25 213**	**7 708**	**28 725**
27 Impôt et cotisations à payer	**11 767**	**55 044**	**7 383**	**20 303**	**10 194**	**28 173**	**10 214**	**31 775**
CALCUL DU REMBOURSEMENT ET DU SOLDE DÛ								
28 Impôt du Québec retenu à la source	14 879	65 807	6 622	18 174	9 448	27 256	9 685	29 291
29 Remboursement TVQ salariés et sociétés	353	16	492	51	420	37	391	33
30 Remboursement d'impôts fonciers	1 574	395	1 767	356	2 405	446	2 401	497
31 Impôt payé par acomptes, autres crédits	9 190	3 005	5 737	3 655	7 370	3 238	7 419	3 492
32 Impôt payé et autres crédits	16 398	69 880	8 342	22 844	11 256	31 617	11 421	34 568
33 SOLDE DÛ	**2 014**	**2 203**	**2 986**	**2 682**	**3 854**	**3 046**	**3 821**	**3 496**
34 REMBOURSEMENT	**14 645**	**- 17 039**	**6 158**	**- 5 223**	**8 484**	**- 6 490**	**8 504**	**- 6 288**
35 Remboursement anticipé	1 182	1 193	617	514	928	714	809	612

TABLEAU 9 (suite)
Sommaire des statistiques fiscales par région administrative et par municipalité régionale de comté (MRC) et entité équivalente
Québec - 2003
(nombre de contribuables; montants en milliers de dollars)

Composantes	Gaspésie - Îles-de-la-Madeleine (11)							
	Haute-Gaspésie		Îles-de-la-Madeleine		Rocher-Percé		Ensemble	
	Nombre	Montant	Nombre	Montant	Nombre	Montant	Nombre	Montant
1 Contribuables imposables	4 298		6 006		7 210		38 073	
2 Régime d'imposition simplifié	9 368		9 235		14 052		68 978	
3 Régime d'imposition général	920		1 438		1 498		9 083	
4 Tous les contribuables	10 288		10 673		15 550		78 061	
CALCUL DU REVENU TOTAL								
5 Revenus d'emploi	5 590	106 263	7 253	152 778	9 118	169 470	47 771	995 887
6 Prestations d'assurance-emploi	2 695	18 340	4 293	36 528	5 055	41 647	23 231	177 438
7 Revenus de retraite	3 308	38 408	2 949	33 003	4 740	56 944	23 615	289 152
8 Revenus de biens	1 904	4 905	2 159	7 390	2 797	8 321	16 391	44 114
9 Revenus nets d'entreprise et profession	645	8 436	982	23 687	976	18 154	5 718	105 251
10 Provision relative au revenu d'entreprise ou de profession	28	127	39	144	35	186	246	1 216
11 Autres revenus	5 174	27 266	3 897	17 409	7 778	39 436	34 371	173 856
12 REVENU TOTAL	**10 288**	**203 750**	**10 673**	**270 944**	**15 550**	**334 165**	**78 061**	**1 786 951**
CALCUL DU REVENU NET ET DU REVENU IMPOSABLE								
13 Déductions reliées à la retraite	2 341	5 647	2 924	8 992	3 639	9 221	21 081	57 574
14 Déductions reliées aux placements	90	96	5 600	12 874	107	285	6 325	14 464
15 Autres déductions	1 683	2 357	1 814	3 132	2 802	3 718	13 280	21 630
16 Déductions - calcul du revenu net	3 646	8 101	6 914	24 998	5 698	13 224	33 061	93 669
17 Revenu net	9 966	195 813	10 543	246 148	15 223	321 055	76 171	1 694 459
18 Déductions - calcul du revenu imposable	2 731	13 709	2 187	10 490	3 784	21 247	19 697	114 431
19 REVENU IMPOSABLE	**9 847**	**182 170**	**10 463**	**235 761**	**14 956**	**300 050**	**74 638**	**1 580 898**
CALCUL DES CRÉDITS D'IMPÔT NON REMBOURSABLES								
20 Montant de base	10 288	63 101	10 673	65 627	15 550	95 419	78 061	479 262
21 Montant forfaitaire	9 368	26 886	9 235	26 504	14 052	40 329	68 978	197 967
22 Montant accordé pour personnes à charge	1 440	5 980	1 827	7 170	2 459	10 124	12 586	52 528
23 Autres montants accordés	4 782	11 632	5 801	13 437	7 558	17 951	39 558	95 697
24 Total des montants accordés	10 288	107 769	10 673	112 751	15 550	164 037	78 061	826 268
25 TOTAL DES CRÉDITS D'IMPÔT NON REMBOURSABLES	**10 288**	**21 520**	**10 673**	**22 549**	**15 550**	**32 765**	**78 061**	**165 095**
26 Impôt à payer	**4 298**	**12 918**	**6 006**	**19 930**	**7 210**	**23 172**	**38 073**	**128 001**
27 Impôt et cotisations à payer	**6 251**	**14 698**	**7 764**	**23 003**	**9 945**	**26 335**	**51 751**	**144 287**
CALCUL DU REMBOURSEMENT ET DU SOLDE DÛ								
28 Impôt du Québec retenu à la source	5 776	14 219	7 806	21 308	9 427	24 565	48 764	134 813
29 Remboursement TVQ salariés et sociétés	150	13	183	14	304	30	1 940	178
30 Remboursement d'impôts fonciers	1 957	369	1 761	376	2 760	532	13 051	2 576
31 Impôt payé par acomptes, autres crédits	4 799	1 298	6 263	1 044	7 672	3 059	39 260	15 786
32 Impôt payé et autres crédits	7 143	16 515	8 910	24 417	11 361	28 978	58 433	158 939
33 SOLDE DÛ	**2 416**	**1 828**	**2 436**	**4 510**	**3 936**	**3 478**	**19 449**	**19 040**
34 REMBOURSEMENT	**5 447**	**- 3 645**	**6 984**	**- 5 924**	**8 514**	**- 6 120**	**44 091**	**- 33 690**
35 Remboursement anticipé	642	408	564	450	1 014	698	4 574	3 396

TABLEAU 9 (suite)
Sommaire des statistiques fiscales par région administrative et par municipalité régionale de comté (MRC) et entité équivalente
Québec - 2003
(nombre de contribuables; montants en milliers de dollars)

	Chaudière-Appalaches (12)							
	Beauce-Sartigan		Bellechasse		L'Amiante		L'Islet	
Composantes	**Nombre**	**Montant**	**Nombre**	**Montant**	**Nombre**	**Montant**	**Nombre**	**Montant**
1 Contribuables imposables	22 242		14 786		18 692		7 812	
2 Régime d'imposition simplifié	32 996		22 784		30 887		13 804	
3 Régime d'imposition général	5 294		3 949		4 475		1 592	
4 Tous les contribuables	38 290		26 733		35 362		15 396	
CALCUL DU REVENU TOTAL								
5 Revenus d'emploi	26 683	684 247	17 306	445 758	22 427	500 186	9 554	226 457
6 Prestations d'assurance-emploi	6 299	22 102	3 596	14 196	5 978	24 378	2 812	11 099
7 Revenus de retraite	9 144	118 305	7 612	97 154	11 503	161 470	4 510	54 304
8 Revenus de biens	13 423	59 338	10 434	38 516	14 269	46 457	5 398	15 989
9 Revenus nets d'entreprise et profession	4 611	58 337	3 486	41 288	3 830	41 448	2 016	15 542
10 Provision relative au revenu d'entreprise ou de profession	250	1 046	177	466	173	726	72	221
11 Autres revenus	12 342	55 231	9 735	41 400	13 436	59 221	5 822	24 163
12 REVENU TOTAL	**38 290**	**998 627**	**26 733**	**678 795**	**35 362**	**833 911**	**15 396**	**347 784**
CALCUL DU REVENU NET ET DU REVENU IMPOSABLE								
13 Déductions reliées à la retraite	13 834	40 694	10 389	32 101	11 770	33 109	5 015	12 441
14 Déductions reliées aux placements	1 114	2 230	760	1 361	1 057	1 944	229	439
15 Autres déductions	6 052	11 182	4 017	7 173	5 293	9 021	2 299	3 772
16 Déductions - calcul du revenu net	17 806	54 106	12 912	40 635	15 399	44 074	6 491	16 652
17 Revenu net	37 444	945 076	26 050	638 753	34 583	790 718	14 851	331 419
18 Déductions - calcul du revenu imposable	8 009	33 346	6 172	31 916	8 092	36 579	3 932	16 752
19 REVENU IMPOSABLE	**37 262**	**911 971**	**25 902**	**606 991**	**34 348**	**754 468**	**14 771**	**314 730**
CALCUL DES CRÉDITS D'IMPÔT NON REMBOURSABLES								
20 Montant de base	38 290	234 922	26 733	164 138	35 362	217 071	15 396	94 536
21 Montant forfaitaire	32 996	94 699	22 784	65 390	30 887	88 646	13 804	39 617
22 Montant accordé pour personnes à charge	6 502	28 970	4 190	18 663	4 837	21 120	2 355	10 093
23 Autres montants accordés	21 217	48 081	14 983	36 434	20 677	51 123	7 844	18 363
24 Total des montants accordés	38 290	407 232	26 733	284 895	35 362	378 365	15 396	162 759
25 TOTAL DES CRÉDITS D'IMPÔT NON REMBOURSABLES	**38 290**	**81 337**	**26 733**	**56 927**	**35 362**	**75 594**	**15 396**	**32 523**
26 Impôt à payer	**22 242**	**78 531**	**14 786**	**50 151**	**18 692**	**58 214**	**7 812**	**23 202**
27 Impôt et cotisations à payer	**27 856**	**86 298**	**19 505**	**55 762**	**24 964**	**65 318**	**10 695**	**25 947**
CALCUL DU REMBOURSEMENT ET DU SOLDE DÛ								
28 Impôt du Québec retenu à la source	26 475	80 253	17 654	53 735	23 178	62 736	9 631	25 830
29 Remboursement TVQ salariés et sociétés	932	77	525	71	732	56	291	33
30 Remboursement d'impôts fonciers	6 800	1 313	4 464	1 000	6 883	1 145	2 321	442
31 Impôt payé par acomptes, autres crédits	21 403	10 514	14 238	5 184	18 311	6 877	7 740	2 155
32 Impôt payé et autres crédits	31 706	96 280	21 333	62 727	28 213	74 118	11 593	29 469
33 SOLDE DÛ	**9 673**	**9 578**	**7 034**	**6 146**	**9 014**	**7 550**	**4 159**	**2 849**
34 REMBOURSEMENT	**24 136**	**- 19 561**	**16 081**	**- 13 111**	**21 379**	**- 16 349**	**8 666**	**- 6 370**
35 Remboursement anticipé	1 858	1 472	1 088	879	1 738	1 394	561	398

TABLEAU 9 (suite)
Sommaire des statistiques fiscales par région administrative et par municipalité régionale de comté (MRC) et entité équivalente
Québec - 2003
(nombre de contribuables; montants en milliers de dollars)

	Chaudière-Appalaches (12)							
	La Nouvelle-Beauce		Les Etchemins		Lévis		Lotbinière	
Composantes	**Nombre**	**Montant**	**Nombre**	**Montant**	**Nombre**	**Montant**	**Nombre**	**Montant**
1 Contribuables imposables	14 960		6 934		66 242		11 798	
2 Régime d'imposition simplifié	20 014		12 622		76 969		18 614	
3 Régime d'imposition général	4 604		1 457		21 225		2 739	
4 Tous les contribuables	24 618		14 079		98 194		21 353	
CALCUL DU REVENU TOTAL								
5 Revenus d'emploi	17 719	482 363	8 620	195 212	73 582	2 339 335	14 202	343 334
6 Prestations d'assurance-emploi	3 657	14 317	2 294	9 363	13 039	52 754	3 633	13 530
7 Revenus de retraite	5 734	72 738	4 352	55 625	21 952	362 955	5 626	70 719
8 Revenus de biens	9 772	45 116	5 259	15 841	33 477	133 830	8 116	31 798
9 Revenus nets d'entreprise et profession	2 910	35 815	1 998	17 636	7 856	156 564	2 955	34 519
10 Provision relative au revenu d'entreprise ou de profession	171	542	51	160	599	3 483	161	415
11 Autres revenus	7 855	33 370	5 302	22 362	28 647	133 117	7 353	30 118
12 REVENU TOTAL	**24 618**	**684 274**	**14 079**	**316 207**	**98 194**	**3 182 092**	**21 353**	**524 447**
CALCUL DU REVENU NET ET DU REVENU IMPOSABLE								
13 Déductions reliées à la retraite	10 386	34 743	4 216	11 107	47 562	172 455	7 753	23 346
14 Déductions reliées aux placements	1 033	1 501	272	450	3 761	5 464	627	1 054
15 Autres déductions	3 791	7 268	2 164	3 340	14 257	37 014	3 731	5 795
16 Déductions - calcul du revenu net	12 673	43 512	5 656	14 897	54 978	214 933	10 057	30 195
17 Revenu net	24 114	641 022	13 621	301 465	96 115	2 968 962	20 802	495 144
18 Déductions - calcul du revenu imposable	5 015	24 955	3 894	16 165	13 951	70 902	4 643	23 425
19 REVENU IMPOSABLE	**24 003**	**616 168**	**13 518**	**285 373**	**95 692**	**2 898 691**	**20 676**	**471 839**
CALCUL DES CRÉDITS D'IMPÔT NON REMBOURSABLES								
20 Montant de base	24 618	151 193	14 079	86 440	98 194	602 740	21 353	131 112
21 Montant forfaitaire	20 014	57 440	12 622	36 225	76 969	220 901	18 614	53 422
22 Montant accordé pour personnes à charge	4 230	18 589	2 094	9 480	17 618	76 275	3 649	16 304
23 Autres montants accordés	13 786	32 935	7 959	18 367	56 280	146 526	11 634	25 552
24 Total des montants accordés	24 618	260 365	14 079	150 658	98 194	1 047 595	21 353	226 599
25 TOTAL DES CRÉDITS D'IMPÔT NON REMBOURSABLES	**24 618**	**52 033**	**14 079**	**30 103**	**98 194**	**209 297**	**21 353**	**45 280**
26 Impôt à payer	**14 960**	**55 589**	**6 934**	**19 578**	**66 242**	**308 246**	**11 798**	**37 441**
27 Impôt et cotisations à payer	**18 592**	**60 744**	**9 852**	**22 695**	**75 977**	**326 779**	**15 585**	**42 471**
CALCUL DU REMBOURSEMENT ET DU SOLDE DÛ								
28 Impôt du Québec retenu à la source	17 583	58 027	8 459	21 329	76 006	316 394	14 268	40 818
29 Remboursement TVQ salariés et sociétés	596	73	220	24	4 156	455	400	47
30 Remboursement d'impôts fonciers	3 696	864	2 199	391	15 141	3 331	3 578	727
31 Impôt payé par acomptes, autres crédits	13 249	5 130	7 631	1 915	51 751	30 975	11 639	3 979
32 Impôt payé et autres crédits	20 663	66 844	10 552	24 909	85 418	361 033	17 175	47 506
33 SOLDE DÛ	**6 309**	**7 028**	**4 157**	**3 528**	**22 842**	**25 776**	**5 740**	**5 523**
34 REMBOURSEMENT	**15 608**	**- 13 127**	**7 682**	**- 5 742**	**65 988**	**- 60 031**	**12 875**	**- 10 558**
35 Remboursement anticipé	972	809	646	469	4 813	4 188	967	803

TABLEAU 9 (suite)
Sommaire des statistiques fiscales par région administrative et par municipalité régionale de comté (MRC) et entité équivalente
Québec - 2003
(nombre de contribuables; montants en milliers de dollars)

Composantes	Chaudière-Appalaches (12)						Laval (13)	
	Montmagny		Robert-Cliche		Ensemble		Ensemble	
	Nombre	Montant	Nombre	Montant	Nombre	Montant	Nombre	Montant
1 Contribuables imposables	10 244		8 417		182 127		174 756	
2 Régime d'imposition simplifié	16 626		12 779		258 095		223 381	
3 Régime d'imposition général	2 427		2 106		49 868		50 069	
4 Tous les contribuables	19 053		14 885		307 963		273 450	
CALCUL DU REVENU TOTAL								
5 Revenus d'emploi	11 887	294 889	10 077	249 220	212 057	5 761 001	192 134	6 206 854
6 Prestations d'assurance-emploi	2 859	12 170	2 283	8 109	46 450	182 018	28 910	141 054
7 Revenus de retraite	5 738	73 180	3 971	47 691	80 142	1 114 141	70 397	1 181 427
8 Revenus de biens	6 772	21 089	6 037	25 802	112 957	433 776	97 055	467 041
9 Revenus nets d'entreprise et profession	1 739	21 593	2 094	22 030	33 495	444 772	21 670	373 183
10 Provision relative au revenu d'entreprise ou de profession	118	420	117	277	1 889	7 756	1 412	7 039
11 Autres revenus	7 423	31 924	5 297	22 136	103 212	453 042	80 044	401 639
12 REVENU TOTAL	**19 053**	**455 275**	**14 885**	**375 274**	**307 963**	**8 396 686**	**273 450**	**8 778 393**
CALCUL DU REVENU NET ET DU REVENU IMPOSABLE								
13 Déductions reliées à la retraite	6 338	17 484	5 432	15 486	122 695	392 966	109 607	427 046
14 Déductions reliées aux placements	330	582	483	1 047	9 666	16 072	11 291	19 300
15 Autres déductions	2 559	4 524	2 352	3 905	46 515	92 994	37 874	107 841
16 Déductions - calcul du revenu net	8 004	22 590	6 983	20 438	150 959	502 032	134 263	554 187
17 Revenu net	18 561	432 977	14 567	355 192	300 708	7 900 728	265 588	8 229 888
18 Déductions - calcul du revenu imposable	4 399	17 919	3 494	17 961	61 601	289 920	39 329	205 235
19 REVENU IMPOSABLE	**18 465**	**415 197**	**14 492**	**337 307**	**299 129**	**7 612 735**	**264 433**	**8 025 871**
CALCUL DES CRÉDITS D'IMPÔT NON REMBOURSABLES								
20 Montant de base	19 053	116 935	14 885	91 380	307 963	1 890 467	273 450	1 677 670
21 Montant forfaitaire	16 626	47 717	12 779	36 676	258 095	740 733	223 381	641 103
22 Montant accordé pour personnes à charge	2 738	11 660	2 351	10 514	50 564	221 668	48 091	217 159
23 Autres montants accordés	10 303	24 800	8 461	19 764	173 144	421 945	148 530	400 895
24 Total des montants accordés	19 053	201 353	14 885	158 497	307 963	3 278 318	273 450	2 940 874
25 TOTAL DES CRÉDITS D'IMPÔT NON REMBOURSABLES	**19 053**	**40 224**	**14 885**	**31 668**	**307 963**	**654 986**	**273 450**	**587 385**
26 Impôt à payer	**10 244**	**34 027**	**8 417**	**27 377**	**182 127**	**692 356**	**174 756**	**877 144**
27 Impôt et cotisations à payer	**13 461**	**37 530**	**10 903**	**30 743**	**227 390**	**754 287**	**206 013**	**931 054**
CALCUL DU REMBOURSEMENT ET DU SOLDE DÛ								
28 Impôt du Québec retenu à la source	12 266	35 823	10 021	28 858	215 541	723 803	197 315	874 066
29 Remboursement TVQ salariés et sociétés	381	38	285	30	8 518	904	7 329	1 016
30 Remboursement d'impôts fonciers	4 008	899	2 395	495	51 485	10 607	52 141	15 869
31 Impôt payé par acomptes, autres crédits	9 636	4 432	8 247	2 883	163 845	74 044	137 828	83 530
32 Impôt payé et autres crédits	15 109	42 378	12 130	34 086	253 892	839 350	231 210	1 007 606
33 SOLDE DÛ	**4 657**	**3 608**	**4 026**	**3 834**	**77 611**	**75 420**	**69 140**	**84 702**
34 REMBOURSEMENT	**11 428**	**- 8 456**	**8 991**	**- 7 178**	**192 834**	**- 160 483**	**173 606**	**- 161 254**
35 Remboursement anticipé	928	633	606	445	14 177	11 490	10 701	9 260

TABLEAU 9 (suite)
Sommaire des statistiques fiscales par région administrative et par municipalité régionale de comté (MRC) et entité équivalente
Québec - 2003
(nombre de contribuables; montants en milliers de dollars)

	Lanaudière (14)							
	D'Autray		Joliette		L'Assomption		Les Moulins	
Composantes	**Nombre**	**Montant**	**Nombre**	**Montant**	**Nombre**	**Montant**	**Nombre**	**Montant**
1 Contribuables imposables	16 177		25 534		54 794		58 142	
2 Régime d'imposition simplifié	26 070		37 072		62 965		68 795	
3 Régime d'imposition général	4 280		7 928		17 840		18 101	
4 Tous les contribuables	30 350		45 000		80 805		86 896	
CALCUL DU REVENU TOTAL								
5 Revenus d'emploi	19 196	486 445	29 008	789 098	59 809	1 999 792	66 733	2 168 174
6 Prestations d'assurance-emploi	4 427	19 825	5 701	24 371	9 776	43 699	12 537	56 828
7 Revenus de retraite	8 633	115 892	13 255	194 670	18 954	323 683	15 758	237 044
8 Revenus de biens	9 068	41 435	15 276	69 411	25 248	111 393	22 961	97 114
9 Revenus nets d'entreprise et profession	2 783	32 980	3 293	68 769	6 034	114 864	7 027	107 459
10 Provision relative au revenu d'entreprise ou de profession	172	446	300	1 672	486	2 231	367	1 190
11 Autres revenus	11 046	53 237	16 246	78 468	22 432	113 559	24 551	122 908
12 REVENU TOTAL	**30 350**	**750 276**	**45 000**	**1 226 486**	**80 805**	**2 709 262**	**86 896**	**2 790 756**
CALCUL DU REVENU NET ET DU REVENU IMPOSABLE								
13 Déductions reliées à la retraite	9 797	28 980	16 053	54 944	36 189	133 105	38 909	136 566
14 Déductions reliées aux placements	640	1 123	1 443	1 875	2 497	3 723	1 905	3 090
15 Autres déductions	4 751	8 705	6 721	13 680	10 948	31 356	12 418	31 207
16 Déductions - calcul du revenu net	13 100	38 808	20 561	70 499	42 489	168 184	45 982	170 862
17 Revenu net	29 273	712 249	43 838	1 156 605	78 494	2 542 895	84 093	2 621 489
18 Déductions - calcul du revenu imposable	5 913	29 572	8 383	40 945	10 654	54 173	11 557	64 470
19 REVENU IMPOSABLE	**29 090**	**682 954**	**43 608**	**1 116 056**	**78 201**	**2 489 108**	**83 673**	**2 557 582**
CALCUL DES CRÉDITS D'IMPÔT NON REMBOURSABLES								
20 Montant de base	30 350	186 319	45 000	276 302	80 805	496 023	86 896	533 153
21 Montant forfaitaire	26 070	74 821	37 072	106 397	62 965	180 710	68 795	197 442
22 Montant accordé pour personnes à charge	4 990	22 934	6 923	30 615	15 663	69 903	18 830	84 403
23 Autres montants accordés	15 784	38 867	25 921	72 036	44 536	118 602	44 158	112 226
24 Total des montants accordés	30 350	323 274	45 000	485 798	80 805	866 165	86 896	928 481
25 TOTAL DES CRÉDITS D'IMPÔT NON REMBOURSABLES	**30 350**	**64 590**	**45 000**	**97 074**	**80 805**	**173 054**	**86 896**	**185 452**
26 Impôt à payer	**16 177**	**58 017**	**25 534**	**104 114**	**54 794**	**274 535**	**58 142**	**270 925**
27 Impôt et cotisations à payer	**20 948**	**63 715**	**32 011**	**113 921**	**62 505**	**289 948**	**66 693**	**285 510**
CALCUL DU REMBOURSEMENT ET DU SOLDE DÛ								
28 Impôt du Québec retenu à la source	19 597	62 208	30 052	104 062	61 832	283 540	67 358	291 878
29 Remboursement TVQ salariés et sociétés	414	52	1 116	105	2 290	283	1 888	294
30 Remboursement d'impôts fonciers	5 053	1 014	7 795	1 358	11 194	2 778	12 361	3 692
31 Impôt payé par acomptes, autres crédits	14 596	4 994	22 223	15 974	40 209	21 035	43 554	15 177
32 Impôt payé et autres crédits	23 444	70 757	36 019	125 079	69 448	315 630	74 785	317 996
33 SOLDE DÛ	**7 945**	**7 694**	**11 648**	**11 378**	**20 030**	**23 000**	**20 213**	**21 981**
34 REMBOURSEMENT	**17 667**	**- 14 735**	**26 928**	**- 22 536**	**52 461**	**- 48 682**	**57 766**	**- 54 467**
35 Remboursement anticipé	1 273	1 033	2 059	1 679	3 382	3 085	4 125	3 809

TABLEAU 9 (suite)
Sommaire des statistiques fiscales par région administrative et par municipalité régionale de comté (MRC) et entité équivalente
Québec - 2003
(nombre de contribuables; montants en milliers de dollars)

Composantes	Lanaudière (14)						Laurentides (15)	
	Matawinie		Montcalm		Ensemble		Antoine-Labelle	
	Nombre	Montant	Nombre	Montant	Nombre	Montant	Nombre	Montant
1 Contribuables imposables	17 909		15 784		188 340		13 384	
2 Régime d'imposition simplifié	32 141		26 527		253 570		24 524	
3 Régime d'imposition général	4 109		4 011		56 269		3 156	
4 Tous les contribuables	36 250		30 538		309 839		27 680	
CALCUL DU REVENU TOTAL								
5 Revenus d'emploi	21 222	483 499	19 493	478 629	215 461	6 405 637	16 501	363 786
6 Prestations d'assurance-emploi	5 411	24 124	4 814	21 476	42 666	190 323	5 483	29 966
7 Revenus de retraite	12 346	187 377	7 738	99 846	76 684	1 158 512	8 388	112 194
8 Revenus de biens	10 719	47 005	7 678	33 822	90 950	400 180	7 809	29 140
9 Revenus nets d'entreprise et profession	3 318	39 712	2 827	33 031	25 282	396 815	2 587	30 560
10 Provision relative au revenu d'entreprise ou de profession	174	584	130	284	1 629	6 407	145	391
11 Autres revenus	13 869	72 310	11 091	56 066	99 235	496 548	10 899	56 740
12 REVENU TOTAL	**36 250**	**854 632**	**30 538**	**723 168**	**309 839**	**9 054 580**	**27 680**	**622 791**
CALCUL DU REVENU NET ET DU REVENU IMPOSABLE								
13 Déductions reliées à la retraite	9 852	30 467	9 329	27 124	120 129	411 186	7 684	21 771
14 Déductions reliées aux placements	836	1 809	455	586	7 776	12 206	499	911
15 Autres déductions	5 718	10 617	5 013	7 480	45 569	103 045	4 924	9 174
16 Déductions - calcul du revenu net	14 172	42 893	12 895	35 189	149 199	526 435	11 277	31 857
17 Revenu net	34 893	812 637	29 253	688 696	299 844	8 534 571	26 671	591 679
18 Déductions - calcul du revenu imposable	7 797	47 293	5 903	34 701	50 207	271 154	6 270	32 669
19 REVENU IMPOSABLE	**34 085**	**766 104**	**28 963**	**654 471**	**297 620**	**8 266 275**	**26 400**	**559 342**
CALCUL DES CRÉDITS D'IMPÔT NON REMBOURSABLES								
20 Montant de base	36 250	222 573	30 538	187 291	309 839	1 901 661	27 680	169 932
21 Montant forfaitaire	32 141	92 245	26 527	76 132	253 570	727 747	24 524	70 384
22 Montant accordé pour personnes à charge	5 142	23 845	5 549	25 811	57 097	257 511	4 167	18 303
23 Autres montants accordés	18 848	47 710	14 729	35 809	163 976	425 250	13 804	32 828
24 Total des montants accordés	36 250	386 737	30 538	325 561	309 839	3 316 016	27 680	291 746
25 TOTAL DES CRÉDITS D'IMPÔT NON REMBOURSABLES	**36 250**	**77 276**	**30 538**	**65 010**	**309 839**	**662 456**	**27 680**	**58 291**
26 Impôt à payer	**17 909**	**63 058**	**15 784**	**52 439**	**188 340**	**823 088**	**13 384**	**43 543**
27 Impôt et cotisations à payer	**24 206**	**70 610**	**20 580**	**58 101**	**226 943**	**881 805**	**18 382**	**49 169**
CALCUL DU REMBOURSEMENT ET DU SOLDE DÛ								
28 Impôt du Québec retenu à la source	21 972	66 446	19 716	59 063	220 527	867 197	16 899	46 802
29 Remboursement TVQ salariés et sociétés	450	62	347	43	6 505	839	707	94
30 Remboursement d'impôts fonciers	6 014	1 168	5 218	1 115	47 635	11 125	5 290	1 016
31 Impôt payé par acomptes, autres crédits	16 543	6 556	14 482	4 194	151 607	67 930	13 175	4 684
32 Impôt payé et autres crédits	26 805	76 928	23 569	66 228	254 070	972 618	20 800	54 594
33 SOLDE DÛ	**10 089**	**8 949**	**7 658**	**6 580**	**77 583**	**79 582**	**7 228**	**6 571**
34 REMBOURSEMENT	**19 504**	**- 15 267**	**17 854**	**- 14 706**	**192 180**	**- 170 393**	**15 566**	**- 11 995**
35 Remboursement anticipé	1 416	1 143	1 355	1 134	13 610	11 883	1 069	850

TABLEAU 9 (suite)
Sommaire des statistiques fiscales par région administrative et par municipalité régionale de comté (MRC) et entité équivalente
Québec - 2003
(nombre de contribuables; montants en milliers de dollars)

	Laurentides (15)							
	Argenteuil		Deux-Montagnes		Les Laurentides		Mirabel	
Composantes	**Nombre**	**Montant**	**Nombre**	**Montant**	**Nombre**	**Montant**	**Nombre**	**Montant**
1 Contribuables imposables	11 638		41 534		18 554		14 791	
2 Régime d'imposition simplifié	19 044		53 155		28 841		17 923	
3 Régime d'imposition général	2 858		11 385		4 128		4 502	
4 Tous les contribuables	21 902		64 540		32 969		22 425	
CALCUL DU REVENU TOTAL								
5 Revenus d'emploi	13 601	337 894	47 570	1 477 112	21 239	497 103	16 936	531 259
6 Prestations d'assurance-emploi	2 856	12 689	8 493	39 796	5 643	25 368	3 647	17 344
7 Revenus de retraite	6 733	99 606	14 294	218 902	9 954	158 805	3 991	53 523
8 Revenus de biens	6 557	24 000	18 766	73 771	10 705	58 895	6 718	29 565
9 Revenus nets d'entreprise et profession	1 945	24 000	5 209	71 397	3 693	53 585	2 483	29 116
10 Provision relative au revenu d'entreprise ou de profession	88	344	275	896	218	801	105	245
11 Autres revenus	8 184	43 090	19 134	101 579	11 186	57 664	6 394	30 762
12 REVENU TOTAL	**21 902**	**541 635**	**64 540**	**1 983 485**	**32 969**	**852 248**	**22 425**	**691 825**
CALCUL DU REVENU NET ET DU REVENU IMPOSABLE								
13 Déductions reliées à la retraite	6 443	20 205	26 642	91 805	10 201	32 764	9 885	32 480
14 Déductions reliées aux placements	563	942	1 644	2 294	981	2 477	604	809
15 Autres déductions	3 546	8 498	8 916	24 170	5 761	13 189	3 557	7 015
16 Déductions - calcul du revenu net	9 189	29 645	32 078	118 270	14 361	48 430	12 141	40 304
17 Revenu net	21 168	512 416	62 523	1 866 198	32 020	809 400	21 694	652 152
18 Déductions - calcul du revenu imposable	4 075	18 951	9 349	53 685	5 811	30 556	3 124	17 353
19 REVENU IMPOSABLE	**21 027**	**493 670**	**62 014**	**1 812 981**	**31 832**	**779 071**	**21 596**	**635 003**
CALCUL DES CRÉDITS D'IMPÔT NON REMBOURSABLES								
20 Montant de base	21 902	134 370	64 540	395 893	32 969	202 359	22 425	137 520
21 Montant forfaitaire	19 044	54 656	53 155	152 555	28 841	82 774	17 923	51 439
22 Montant accordé pour personnes à charge	3 401	15 341	12 293	54 737	4 749	20 177	5 136	23 212
23 Autres montants accordés	11 239	29 101	33 699	84 596	17 335	41 821	11 464	27 874
24 Total des montants accordés	21 902	233 796	64 540	688 809	32 969	347 531	22 425	240 439
25 TOTAL DES CRÉDITS D'IMPÔT NON REMBOURSABLES	**21 902**	**46 695**	**64 540**	**137 561**	**32 969**	**69 428**	**22 425**	**48 011**
26 Impôt à payer	**11 638**	**42 605**	**41 534**	**187 728**	**18 554**	**70 804**	**14 791**	**64 277**
27 Impôt et cotisations à payer	**15 076**	**46 877**	**48 381**	**198 757**	**23 812**	**78 962**	**17 369**	**68 510**
CALCUL DU REMBOURSEMENT ET DU SOLDE DÛ								
28 Impôt du Québec retenu à la source	13 035	40 537	47 917	199 172	22 062	67 286	16 985	68 883
29 Remboursement TVQ salariés et sociétés	205	20	1 431	210	417	62	506	72
30 Remboursement d'impôts fonciers	4 064	850	10 345	2 787	6 114	1 319	2 637	585
31 Impôt payé par acomptes, autres crédits	10 918	6 599	31 564	12 194	17 146	9 451	11 787	3 438
32 Impôt payé et autres crédits	16 958	50 196	54 375	219 470	26 515	82 438	19 039	74 961
33 SOLDE DÛ	**6 363**	**5 975**	**15 919**	**16 576**	**9 983**	**11 762**	**5 728**	**7 242**
34 REMBOURSEMENT	**12 097**	**- 9 294**	**41 149**	**- 37 289**	**18 787**	**- 15 237**	**14 451**	**- 13 693**
35 Remboursement anticipé	822	662	2 945	2 682	1 189	958	942	873

TABLEAU 9 (suite)
Sommaire des statistiques fiscales par région administrative et par municipalité régionale de comté (MRC) et entité équivalente
Québec - 2003
(nombre de contribuables; montants en milliers de dollars)

	Laurentides (15)							
	Pays-d'en-Haut		Rivière-du-Nord		Ste-Thérèse-de-Blainville		Ensemble	
Composantes	**Nombre**	**Montant**	**Nombre**	**Montant**	**Nombre**	**Montant**	**Nombre**	**Montant**
1 Contribuables imposables	17 309		44 995		68 412		230 617	
2 Régime d'imposition simplifié	23 276		63 177		78 258		308 198	
3 Régime d'imposition général	4 743		12 216		21 977		64 965	
4 Tous les contribuables	28 019		75 393		100 235		373 163	
CALCUL DU REVENU TOTAL								
5 Revenus d'emploi	17 377	534 836	51 847	1 440 980	76 301	2 798 450	261 372	7 981 420
6 Prestations d'assurance-emploi	3 237	15 685	10 966	50 201	13 012	63 751	53 337	254 800
7 Revenus de retraite	9 597	183 842	19 192	284 782	19 649	322 565	91 798	1 434 219
8 Revenus de biens	10 789	90 920	21 473	89 177	32 846	205 165	115 663	600 633
9 Revenus nets d'entreprise et profession	3 969	75 423	5 765	86 024	9 069	221 775	34 720	591 880
10 Provision relative au revenu d'entreprise ou de profession	297	1 733	353	1 398	847	5 100	2 328	10 908
11 Autres revenus	8 857	54 686	25 971	135 132	27 510	155 198	118 135	634 851
12 REVENU TOTAL	**28 019**	**957 143**	**75 393**	**2 087 733**	**100 235**	**3 772 054**	**373 163**	**11 508 914**
CALCUL DU REVENU NET ET DU REVENU IMPOSABLE								
13 Déductions reliées à la retraite	9 249	41 514	26 973	86 243	45 629	196 074	142 706	522 856
14 Déductions reliées aux placements	1 550	3 963	1 509	2 037	4 002	9 137	11 352	22 570
15 Autres déductions	5 640	18 039	11 458	25 505	15 645	48 748	59 447	154 338
16 Déductions - calcul du revenu net	13 312	63 516	34 658	113 785	54 342	253 959	181 358	699 766
17 Revenu net	27 260	895 385	73 331	1 975 619	97 330	3 520 279	361 997	10 823 128
18 Déductions - calcul du revenu imposable	4 059	24 671	12 594	62 573	12 275	74 090	57 557	314 548
19 REVENU IMPOSABLE	**27 134**	**870 919**	**72 883**	**1 913 773**	**96 931**	**3 446 737**	**359 817**	**10 511 496**
CALCUL DES CRÉDITS D'IMPÔT NON REMBOURSABLES								
20 Montant de base	28 019	171 825	75 393	462 277	100 235	614 825	373 163	2 289 001
21 Montant forfaitaire	23 276	66 802	63 177	181 318	78 258	224 600	308 198	884 528
22 Montant accordé pour personnes à charge	3 548	14 994	12 956	57 209	21 727	99 825	67 977	303 798
23 Autres montants accordés	15 878	42 013	40 263	99 479	54 227	142 279	197 909	499 991
24 Total des montants accordés	28 019	296 126	75 393	801 672	100 235	1 083 150	373 163	3 983 269
25 TOTAL DES CRÉDITS D'IMPÔT NON REMBOURSABLES	**28 019**	**59 129**	**75 393**	**160 062**	**100 235**	**216 314**	**373 163**	**795 491**
26 Impôt à payer	**17 309**	**101 181**	**44 995**	**182 502**	**68 412**	**418 493**	**230 617**	**1 111 133**
27 Impôt et cotisations à payer	**21 429**	**110 155**	**54 902**	**196 420**	**77 605**	**439 341**	**276 956**	**1 188 191**
CALCUL DU REMBOURSEMENT ET DU SOLDE DÛ								
28 Impôt du Québec retenu à la source	18 654	86 151	53 259	191 120	76 900	408 168	265 711	1 108 119
29 Remboursement TVQ salariés et sociétés	655	123	1 390	179	3 551	630	8 862	1 390
30 Remboursement d'impôts fonciers	4 338	995	13 404	2 657	14 432	3 788	60 624	13 997
31 Impôt payé par acomptes, autres crédits	14 045	15 237	38 200	14 978	51 526	41 400	188 361	107 981
32 Impôt payé et autres crédits	22 677	108 048	62 369	215 124	86 855	467 760	309 588	1 272 591
33 SOLDE DÛ	**9 879**	**16 481**	**19 847**	**19 044**	**25 256**	**38 952**	**100 203**	**122 603**
34 REMBOURSEMENT	**15 003**	**- 14 374**	**46 309**	**- 37 748**	**65 415**	**- 67 371**	**228 777**	**- 207 001**
35 Remboursement anticipé	898	764	3 063	2 492	4 005	3 672	14 933	12 953

TABLEAU 9 (suite)
Sommaire des statistiques fiscales par région administrative et par municipalité régionale de comté (MRC) et entité équivalente
Québec - 2003
(nombre de contribuables; montants en milliers de dollars)

	Montérégie (16)							
	Acton		Bas-Richelieu		Beauharnois-Salaberry		Brome-Missisquoi	
Composantes	**Nombre**	**Montant**	**Nombre**	**Montant**	**Nombre**	**Montant**	**Nombre**	**Montant**
1 Contribuables imposables	6 523		22 184		27 409		20 655	
2 Régime d'imposition simplifié	10 662		33 465		39 287		31 543	
3 Régime d'imposition général	1 327		7 052		8 191		4 783	
4 Tous les contribuables	11 989		40 517		47 478		36 326	
CALCUL DU REVENU TOTAL								
5 Revenus d'emploi	7 846	182 354	25 104	712 736	31 205	866 087	23 603	618 944
6 Prestations d'assurance-emploi	2 032	8 465	5 357	23 782	6 089	25 181	4 506	18 190
7 Revenus de retraite	3 066	36 495	12 593	190 249	14 144	212 339	10 710	168 864
8 Revenus de biens	3 989	15 706	14 082	48 625	15 544	57 148	13 197	81 243
9 Revenus nets d'entreprise et profession	1 484	16 553	2 578	38 125	3 166	47 813	4 459	59 964
10 Provision relative au revenu d'entreprise ou de profession	96	198	189	629	249	844	297	1 106
11 Autres revenus	4 154	17 838	15 166	73 514	17 353	83 967	12 142	59 581
12 REVENU TOTAL	**11 989**	**277 615**	**40 517**	**1 087 685**	**47 478**	**1 293 405**	**36 326**	**1 007 913**
CALCUL DU REVENU NET ET DU REVENU IMPOSABLE								
13 Déductions reliées à la retraite	3 798	10 412	13 523	45 765	16 387	53 665	11 629	39 357
14 Déductions reliées aux placements	242	382	1 327	1 586	1 222	1 751	1 521	3 157
15 Autres déductions	2 024	2 702	5 486	12 143	6 659	13 380	6 109	14 424
16 Déductions - calcul du revenu net	5 282	13 495	17 456	59 494	21 163	68 797	16 186	56 938
17 Revenu net	11 658	264 606	39 043	1 028 847	46 108	1 225 360	35 284	952 384
18 Déductions - calcul du revenu imposable	2 308	11 019	7 224	34 902	9 019	43 365	6 452	36 944
19 REVENU IMPOSABLE	**11 597**	**253 688**	**38 881**	**994 193**	**45 887**	**1 182 417**	**35 128**	**915 796**
CALCUL DES CRÉDITS D'IMPÔT NON REMBOURSABLES								
20 Montant de base	11 989	73 576	40 517	248 751	47 478	290 897	36 326	223 014
21 Montant forfaitaire	10 662	30 600	33 465	96 045	39 287	112 754	31 543	90 528
22 Montant accordé pour personnes à charge	2 015	9 099	5 708	24 511	7 521	33 439	5 647	25 570
23 Autres montants accordés	5 986	13 028	22 877	63 624	26 852	70 076	19 644	48 818
24 Total des montants accordés	11 989	126 459	40 517	433 359	47 478	508 258	36 326	388 322
25 TOTAL DES CRÉDITS D'IMPÔT NON REMBOURSABLES	**11 989**	**25 261**	**40 517**	**86 589**	**47 478**	**101 437**	**36 326**	**77 588**
26 Impôt à payer	**6 523**	**18 896**	**22 184**	**94 108**	**27 409**	**110 371**	**20 655**	**87 596**
27 Impôt et cotisations à payer	**8 565**	**21 417**	**27 585**	**101 158**	**33 998**	**118 894**	**26 343**	**96 293**
CALCUL DU REMBOURSEMENT ET DU SOLDE DÛ								
28 Impôt du Québec retenu à la source	7 927	21 292	26 194	100 234	31 912	116 808	23 816	81 732
29 Remboursement TVQ salariés et sociétés	126	18	639	43	626	68	629	73
30 Remboursement d'impôts fonciers	1 942	323	7 914	1 603	9 757	2 021	6 575	1 392
31 Impôt payé par acomptes, autres crédits	6 368	1 844	18 635	8 581	22 359	11 301	18 848	11 629
32 Impôt payé et autres crédits	9 446	24 256	31 890	113 613	38 736	133 479	29 172	100 794
33 SOLDE DÛ	**3 273**	**2 745**	**9 343**	**8 095**	**11 663**	**9 917**	**10 252**	**13 380**
34 REMBOURSEMENT	**7 103**	**- 5 584**	**24 655**	**- 20 550**	**29 461**	**- 24 502**	**21 385**	**- 17 881**
35 Remboursement anticipé	439	363	1 594	1 295	1 807	1 535	1 369	1 148

TABLEAU 9 (suite)
Sommaire des statistiques fiscales par région administrative et par municipalité régionale de comté (MRC) et entité équivalente
Québec - 2003
(nombre de contribuables; montants en milliers de dollars)

	Montérégie (16)							
	Haut-Richelieu		Haut-St-Laurent		Haute-Yamaska		Jardins-de-Napierville	
Composantes	**Nombre**	**Montant**	**Nombre**	**Montant**	**Nombre**	**Montant**	**Nombre**	**Montant**
1 Contribuables imposables	49 146		8 473		38 795		10 261	
2 Régime d'imposition simplifié	66 904		15 769		54 564		15 168	
3 Régime d'imposition général	13 740		2 068		9 267		2 491	
4 Tous les contribuables	80 644		17 837		63 831		17 659	
CALCUL DU REVENU TOTAL								
5 Revenus d'emploi	56 072	1 589 204	10 321	250 710	44 121	1 232 819	11 947	318 072
6 Prestations d'assurance-emploi	10 557	45 137	2 251	9 812	9 095	35 820	2 863	12 290
7 Revenus de retraite	20 918	311 547	5 123	70 521	16 236	233 967	4 343	56 351
8 Revenus de biens	25 026	118 759	5 927	27 623	21 678	114 600	6 373	34 188
9 Revenus nets d'entreprise et profession	6 802	106 992	2 245	24 017	5 613	86 923	2 071	21 307
10 Provision relative au revenu d'entreprise ou de profession	474	2 082	136	367	393	1 587	127	334
11 Autres revenus	26 305	125 737	6 246	31 446	21 128	99 138	5 380	26 046
12 REVENU TOTAL	**80 644**	**2 299 500**	**17 837**	**414 505**	**63 831**	**1 804 889**	**17 659**	**468 598**
CALCUL DU REVENU NET ET DU REVENU IMPOSABLE								
13 Déductions reliées à la retraite	30 218	100 455	5 046	15 513	23 022	78 331	5 877	19 550
14 Déductions reliées aux placements	2 863	4 241	632	862	2 090	3 935	492	784
15 Autres déductions	12 378	26 317	3 012	5 154	9 086	21 493	2 751	4 896
16 Déductions - calcul du revenu net	38 761	131 013	7 380	21 529	29 414	103 760	7 860	25 229
17 Revenu net	78 575	2 170 306	16 646	394 059	62 298	1 702 384	17 123	444 204
18 Déductions - calcul du revenu imposable	13 381	65 318	3 717	26 310	10 792	49 174	3 023	16 667
19 REVENU IMPOSABLE	**78 213**	**2 105 544**	**16 172**	**368 438**	**62 032**	**1 653 638**	**17 037**	**427 664**
CALCUL DES CRÉDITS D'IMPÔT NON REMBOURSABLES								
20 Montant de base	80 644	494 351	17 837	109 414	63 831	391 338	17 659	108 336
21 Montant forfaitaire	66 904	192 014	15 769	45 257	54 564	156 599	15 168	43 532
22 Montant accordé pour personnes à charge	14 193	63 902	3 101	15 418	10 608	46 337	3 064	13 854
23 Autres montants accordés	44 418	112 720	9 153	22 379	34 019	81 039	9 143	20 961
24 Total des montants accordés	80 644	864 596	17 837	192 752	63 831	676 535	17 659	186 950
25 TOTAL DES CRÉDITS D'IMPÔT NON REMBOURSABLES	**80 644**	**172 603**	**17 837**	**38 494**	**63 831**	**135 067**	**17 659**	**37 338**
26 Impôt à payer	**49 146**	**202 905**	**8 473**	**30 852**	**38 795**	**159 522**	**10 261**	**38 196**
27 Impôt et cotisations à payer	**59 454**	**218 200**	**11 325**	**34 659**	**47 386**	**172 360**	**13 017**	**42 182**
CALCUL DU REMBOURSEMENT ET DU SOLDE DÛ								
28 Impôt du Québec retenu à la source	56 697	209 522	10 201	31 158	45 282	162 247	12 043	40 613
29 Remboursement TVQ salariés et sociétés	1 733	203	170	20	1 284	125	237	29
30 Remboursement d'impôts fonciers	15 069	3 281	2 283	426	10 310	1 467	2 394	484
31 Impôt payé par acomptes, autres crédits	40 164	19 668	8 056	4 537	33 246	17 919	9 163	3 704
32 Impôt payé et autres crédits	66 888	240 536	12 491	37 577	53 217	187 926	14 143	46 636
33 SOLDE DÛ	**20 535**	**20 754**	**4 682**	**4 851**	**17 023**	**17 654**	**4 955**	**4 834**
34 REMBOURSEMENT	**50 643**	**- 43 091**	**9 334**	**- 7 769**	**39 427**	**- 33 220**	**10 477**	**- 9 288**
35 Remboursement anticipé	3 688	3 124	574	500	2 797	2 329	672	579

TABLEAU 9 (suite)
Sommaire des statistiques fiscales par région administrative et par municipalité régionale de comté (MRC) et entité équivalente
Québec - 2003
(nombre de contribuables; montants en milliers de dollars)

	Montérégie (16)							
	Lajemmerais		Longueuil		Maskoutains		Roussillon	
Composantes	**Nombre**	**Montant**	**Nombre**	**Montant**	**Nombre**	**Montant**	**Nombre**	**Montant**
1 Contribuables imposables	35 532		187 676		38 778		73 198	
2 Régime d'imposition simplifié	37 856		232 385		53 733		88 189	
3 Régime d'imposition général	12 026		60 159		10 684		21 893	
4 Tous les contribuables	49 882		292 544		64 417		110 082	
CALCUL DU REVENU TOTAL								
5 Revenus d'emploi	39 374	1 455 035	206 890	7 088 498	43 661	1 173 184	82 203	2 770 467
6 Prestations d'assurance-emploi	6 226	29 681	30 320	145 439	8 649	35 091	13 852	67 211
7 Revenus de retraite	8 809	144 510	74 039	1 339 137	17 163	234 188	24 217	399 267
8 Revenus de biens	16 056	74 522	106 745	523 446	23 747	120 749	33 877	134 600
9 Revenus nets d'entreprise et profession	4 155	69 432	23 118	519 373	6 184	91 651	7 721	124 281
10 Provision relative au revenu d'entreprise ou de profession	269	1 212	1 944	12 940	422	1 460	450	1 880
11 Autres revenus	12 534	60 932	89 239	486 443	21 325	96 232	30 904	153 837
12 REVENU TOTAL	**49 882**	**1 835 348**	**292 544**	**10 115 442**	**64 417**	**1 752 593**	**110 082**	**3 651 600**
CALCUL DU REVENU NET ET DU REVENU IMPOSABLE								
13 Déductions reliées à la retraite	24 785	98 048	120 830	510 261	24 299	77 560	48 401	175 583
14 Déductions reliées aux placements	1 976	2 981	15 261	28 771	2 083	2 982	3 606	6 083
15 Autres déductions	6 759	19 647	43 339	133 175	9 582	18 861	14 499	43 828
16 Déductions - calcul du revenu net	28 406	120 676	148 824	672 207	30 804	99 404	57 134	225 494
17 Revenu net	48 425	1 715 370	284 396	9 450 121	63 094	1 655 613	106 299	3 428 186
18 Déductions - calcul du revenu imposable	5 395	28 989	39 620	224 598	11 657	57 424	15 401	98 098
19 REVENU IMPOSABLE	**48 286**	**1 686 530**	**282 997**	**9 227 428**	**62 825**	**1 598 572**	**105 051**	**3 330 789**
CALCUL DES CRÉDITS D'IMPÔT NON REMBOURSABLES								
20 Montant de base	49 882	306 295	292 544	1 794 429	64 417	395 247	110 082	675 366
21 Montant forfaitaire	37 856	108 647	232 385	666 945	53 733	154 214	88 189	253 102
22 Montant accordé pour personnes à charge	10 817	48 244	49 400	222 467	10 290	45 449	22 295	101 684
23 Autres montants accordés	27 340	71 520	166 102	458 908	36 372	92 964	59 309	151 959
24 Total des montants accordés	49 882	535 185	292 544	3 147 466	64 417	688 791	110 082	1 183 750
25 TOTAL DES CRÉDITS D'IMPÔT NON REMBOURSABLES	**49 882**	**106 946**	**292 544**	**628 573**	**64 417**	**137 579**	**110 082**	**236 431**
26 Impôt à payer	**35 532**	**198 035**	**187 676**	**1 085 581**	**38 778**	**144 435**	**73 198**	**368 178**
27 Impôt et cotisations à payer	**39 465**	**206 522**	**216 894**	**1 144 245**	**47 798**	**158 282**	**83 648**	**386 771**
CALCUL DU REMBOURSEMENT ET DU SOLDE DÛ								
28 Impôt du Québec retenu à la source	39 635	208 092	212 584	1 054 141	44 350	147 207	83 284	387 554
29 Remboursement TVQ salariés et sociétés	1 803	209	9 198	1 032	1 355	111	2 853	391
30 Remboursement d'impôts fonciers	5 582	1 458	45 857	10 280	11 506	2 186	15 288	4 283
31 Impôt payé par acomptes, autres crédits	25 370	12 545	148 773	118 212	34 490	16 899	54 689	23 579
32 Impôt payé et autres crédits	43 578	226 953	245 692	1 222 334	52 831	173 369	93 076	426 248
33 SOLDE DÛ	**11 713**	**13 815**	**74 175**	**98 708**	**17 395**	**17 508**	**26 148**	**28 931**
34 REMBOURSEMENT	**33 668**	**- 34 246**	**183 940**	**- 176 798**	**39 540**	**- 32 594**	**71 045**	**- 68 408**
35 Remboursement anticipé	2 015	1 949	11 086	9 865	2 602	2 119	4 347	3 991

TABLEAU 9 (suite)
Sommaire des statistiques fiscales par région administrative et par municipalité régionale de comté (MRC) et entité équivalente
Québec - 2003
(nombre de contribuables; montants en milliers de dollars)

	Montérégie (16)							
	Rouville		Vallée-du-Richelieu		Vaudreuil-Soulanges		Ensemble	
Composantes	**Nombre**	**Montant**	**Nombre**	**Montant**	**Nombre**	**Montant**	**Nombre**	**Montant**
1 Contribuables imposables	15 318		52 516		55 978		642 442	
2 Régime d'imposition simplifié	20 602		59 261		66 184		825 572	
3 Régime d'imposition général	4 111		17 056		15 481		190 329	
4 Tous les contribuables	24 713		76 317		81 665		1 015 901	
CALCUL DU REVENU TOTAL								
5 Revenus d'emploi	17 749	489 708	57 004	1 967 259	60 924	2 185 112	718 024	22 900 189
6 Prestations d'assurance-emploi	3 492	14 234	9 199	43 490	10 190	50 079	124 678	563 902
7 Revenus de retraite	5 851	80 300	17 139	295 975	17 642	295 876	251 993	4 069 586
8 Revenus de biens	8 195	42 290	26 412	141 932	27 857	139 427	348 705	1 674 858
9 Revenus nets d'entreprise et profession	2 552	30 034	7 572	132 886	7 861	127 843	87 581	1 497 194
10 Provision relative au revenu d'entreprise ou de profession	173	519	537	2 307	489	2 096	6 245	29 561
11 Autres revenus	7 296	33 926	20 341	102 131	21 652	113 886	311 165	1 564 654
12 REVENU TOTAL	**24 713**	**691 025**	**76 317**	**2 686 021**	**81 665**	**2 914 360**	**1 015 901**	**32 300 499**
CALCUL DU REVENU NET ET DU REVENU IMPOSABLE								
13 Déductions reliées à la retraite	9 649	30 975	34 821	136 796	36 644	143 708	408 929	1 535 979
14 Déductions reliées aux placements	680	1 247	3 160	5 742	3 604	8 851	40 759	73 355
15 Autres déductions	3 751	8 446	11 488	34 108	12 293	38 288	149 216	396 862
16 Déductions - calcul du revenu net	12 106	40 669	41 510	176 646	44 102	190 848	506 388	2 006 199
17 Revenu net	24 035	651 282	74 369	2 511 294	79 205	2 725 497	986 558	30 319 513
18 Déductions - calcul du revenu imposable	3 988	20 934	9 372	51 863	10 006	59 347	151 355	824 952
19 REVENU IMPOSABLE	**23 922**	**630 476**	**74 125**	**2 459 836**	**78 906**	**2 666 653**	**981 059**	**29 501 662**
CALCUL DES CRÉDITS D'IMPÔT NON REMBOURSABLES								
20 Montant de base	24 713	151 596	76 317	468 434	81 665	501 350	1 015 901	6 232 394
21 Montant forfaitaire	20 602	59 128	59 261	170 079	66 184	189 948	825 572	2 369 392
22 Montant accordé pour personnes à charge	4 420	19 637	14 977	67 149	16 178	73 473	180 234	810 233
23 Autres montants accordés	12 725	30 866	42 622	112 575	43 721	112 653	560 283	1 464 090
24 Total des montants accordés	24 713	261 616	76 317	819 153	81 665	878 314	1 015 901	10 891 506
25 TOTAL DES CRÉDITS D'IMPÔT NON REMBOURSABLES	**24 713**	**52 247**	**76 317**	**163 654**	**81 665**	**175 491**	**1 015 901**	**2 175 298**
26 Impôt à payer	**15 318**	**58 456**	**52 516**	**279 828**	**55 978**	**310 206**	**642 442**	**3 187 165**
27 Impôt et cotisations à payer	**18 502**	**63 471**	**60 096**	**296 217**	**64 024**	**326 537**	**758 100**	**3 387 208**
CALCUL DU REMBOURSEMENT ET DU SOLDE DÛ								
28 Impôt du Québec retenu à la source	17 800	62 267	58 165	281 926	60 813	311 659	730 703	3 216 452
29 Remboursement TVQ salariés et sociétés	473	55	2 587	339	2 018	332	25 731	3 048
30 Remboursement d'impôts fonciers	3 683	827	10 173	2 861	10 709	2 869	159 042	35 761
31 Impôt payé par acomptes, autres crédits	12 566	4 955	39 717	23 951	40 760	26 087	513 204	305 411
32 Impôt payé et autres crédits	20 505	70 293	65 646	318 549	69 429	350 750	846 740	3 673 313
33 SOLDE DÛ	**6 427**	**6 454**	**19 820**	**26 274**	**21 825**	**28 201**	**259 229**	**302 121**
34 REMBOURSEMENT	**15 539**	**- 13 276**	**49 250**	**- 48 605**	**51 463**	**- 52 414**	**636 930**	**- 588 226**
35 Remboursement anticipé	1 041	834	2 970	2 734	3 057	2 864	40 058	35 229

TABLEAU 9 (suite)
Sommaire des statistiques fiscales par région administrative et par municipalité régionale de comté (MRC) et entité équivalente
Québec - 2003
(nombre de contribuables; montants en milliers de dollars)

	Centre-du-Québec (17)							
	Arthabaska		Bécancour		Drummond		L'Érable	
Composantes	**Nombre**	**Montant**	**Nombre**	**Montant**	**Nombre**	**Montant**	**Nombre**	**Montant**
1 Contribuables imposables	28 449		7 662		40 219		10 176	
2 Régime d'imposition simplifié	43 851		12 646		59 806		16 512	
3 Régime d'imposition général	7 113		2 349		9 852		2 331	
4 Tous les contribuables	50 964		14 995		69 658		18 843	
CALCUL DU REVENU TOTAL								
5 Revenus d'emploi	33 778	870 157	9 335	252 430	47 432	1 228 226	12 227	279 411
6 Prestations d'assurance-emploi	8 406	32 400	2 197	9 699	11 824	46 711	3 357	12 398
7 Revenus de retraite	13 650	181 156	4 439	57 068	18 039	240 183	5 415	66 149
8 Revenus de biens	17 935	77 671	5 602	20 521	22 152	102 567	7 091	27 348
9 Revenus nets d'entreprise et profession	5 314	77 076	1 830	22 732	5 771	88 332	2 584	21 704
10 Provision relative au revenu d'entreprise ou de profession	381	1 387	124	303	387	1 491	123	303
11 Autres revenus	17 434	74 290	5 615	25 720	24 705	110 114	6 821	26 471
12 REVENU TOTAL	**50 964**	**1 314 166**	**14 995**	**388 483**	**69 658**	**1 817 663**	**18 843**	**433 796**
CALCUL DU REVENU NET ET DU REVENU IMPOSABLE								
13 Déductions reliées à la retraite	16 929	55 003	5 003	17 880	23 744	76 794	6 091	16 843
14 Déductions reliées aux placements	1 639	2 378	393	425	1 833	3 245	592	1 086
15 Autres déductions	7 775	13 619	2 447	3 709	10 549	20 422	2 901	3 799
16 Déductions - calcul du revenu net	22 357	71 000	6 575	22 014	31 120	100 461	8 212	21 728
17 Revenu net	49 769	1 245 208	14 530	366 955	67 860	1 719 779	18 378	412 817
18 Déductions - calcul du revenu imposable	9 842	46 663	3 361	19 099	13 516	64 367	4 267	19 060
19 REVENU IMPOSABLE	**49 556**	**1 198 838**	**14 417**	**347 941**	**67 520**	**1 655 833**	**18 307**	**393 839**
CALCUL DES CRÉDITS D'IMPÔT NON REMBOURSABLES								
20 Montant de base	50 964	312 744	14 995	92 034	69 658	427 303	18 843	115 665
21 Montant forfaitaire	43 851	125 852	12 646	36 294	59 806	171 643	16 512	47 389
22 Montant accordé pour personnes à charge	8 624	38 478	2 486	11 378	11 138	49 220	3 012	13 488
23 Autres montants accordés	27 711	66 117	8 320	21 431	37 534	87 175	10 722	23 954
24 Total des montants accordés	50 964	543 876	14 995	161 322	69 658	736 435	18 843	200 716
25 TOTAL DES CRÉDITS D'IMPÔT NON REMBOURSABLES	**50 964**	**108 642**	**14 995**	**32 228**	**69 658**	**147 073**	**18 843**	**40 101**
26 Impôt à payer	**28 449**	**105 070**	**7 662**	**31 493**	**40 219**	**147 114**	**10 176**	**28 506**
27 Impôt et cotisations à payer	**36 625**	**116 056**	**10 401**	**34 707**	**50 141**	**160 559**	**13 559**	**32 437**
CALCUL DU REMBOURSEMENT ET DU SOLDE DÛ								
28 Impôt du Québec retenu à la source	34 626	110 072	9 407	33 666	48 493	154 910	12 496	32 250
29 Remboursement TVQ salariés et sociétés	1 153	128	324	26	1 303	110	359	31
30 Remboursement d'impôts fonciers	10 137	1 986	2 609	513	12 216	1 855	3 572	662
31 Impôt payé par acomptes, autres crédits	26 813	14 637	7 413	3 036	36 795	17 413	9 867	3 472
32 Impôt payé et autres crédits	41 971	130 892	11 640	38 777	57 094	179 650	15 176	37 732
33 SOLDE DÛ	**12 649**	**11 792**	**3 855**	**3 797**	**17 553**	**16 258**	**4 916**	**3 983**
34 REMBOURSEMENT	**32 082**	**- 26 628**	**8 816**	**- 7 866**	**43 136**	**- 35 350**	**11 442**	**- 9 278**
35 Remboursement anticipé	2 301	1 825	699	576	3 507	2 832	871	730

TABLEAU 9 (fin)
Sommaire des statistiques fiscales par région administrative et par municipalité régionale de comté (MRC) et entité équivalente
Québec - 2003
(nombre de contribuables; montants en milliers de dollars)

Composantes	Centre-du-Québec (17)				Indéterminés		Total	
	Nicolet-Yamaska		Ensemble		Ensemble		Ensemble	
	Nombre	Montant	Nombre	Montant	Nombre	Montant		
1 Contribuables imposables	9 223		95 729		12 791		3 375 923	
2 Régime d'imposition simplifié	16 121		148 936		20 533		4 711 858	
3 Régime d'imposition général	2 307		23 952		3 953		1 007 626	
4 Tous les contribuables	18 428		172 888		24 486		5 719 484	
CALCUL DU REVENU TOTAL								
5 Revenus d'emploi	11 149	267 085	113 921	2 897 309	16 435	466 233	3 864 335	115 674 099
6 Prestations d'assurance-emploi	2 518	10 259	28 302	111 467	3 281	15 759	761 155	3 608 117
7 Revenus de retraite	5 562	73 318	47 105	617 874	5 473	80 594	1 488 993	23 526 531
8 Revenus de biens	6 505	29 910	59 285	258 017	6 533	38 042	1 922 617	9 332 422
9 Revenus nets d'entreprise et profession	2 183	25 680	17 682	235 524	1 838	29 311	480 396	8 688 215
10 Provision relative au revenu d'entreprise ou de profession	143	383	1 158	3 867	105	593	32 599	180 317
11 Autres revenus	6 925	30 742	61 500	267 337	8 623	50 348	1 940 818	9 857 568
12 REVENU TOTAL	**18 428**	**437 388**	**172 888**	**4 391 496**	**24 486**	**680 886**	**5 719 484**	**170 870 429**
CALCUL DU REVENU NET ET DU REVENU IMPOSABLE								
13 Déductions reliées à la retraite	5 542	17 540	57 309	184 060	7 423	26 507	2 133 119	7 844 939
14 Déductions reliées aux placements	459	756	4 916	7 890	808	1 843	239 002	515 448
15 Autres déductions	3 117	4 776	26 789	46 325	3 861	10 030	872 576	2 092 237
16 Déductions - calcul du revenu net	7 697	23 073	75 961	238 276	10 321	38 381	2 725 734	10 452 624
17 Revenu net	17 884	415 264	168 421	4 160 023	23 420	643 059	5 552 201	160 571 447
18 Déductions - calcul du revenu imposable	4 089	24 206	35 075	173 395	4 360	35 670	985 075	5 496 561
19 REVENU IMPOSABLE	**17 731**	**391 180**	**167 531**	**3 987 631**	**23 024**	**607 869**	**5 503 737**	**155 122 932**
CALCUL DES CRÉDITS D'IMPÔT NON REMBOURSABLES								
20 Montant de base	18 428	113 138	172 888	1 060 884	24 486	149 648	5 719 483	35 087 946
21 Montant forfaitaire	16 121	46 267	148 936	427 445	20 533	58 930	4 711 858	13 523 032
22 Montant accordé pour personnes à charge	2 935	13 145	28 195	125 709	3 715	16 773	953 197	4 289 628
23 Autres montants accordés	9 780	25 146	94 067	223 823	12 022	35 090	3 158 208	8 569 356
24 Total des montants accordés	18 428	197 891	172 888	1 840 240	24 486	261 382	5 719 484	61 556 843
25 TOTAL DES CRÉDITS D'IMPÔT NON REMBOURSABLES	**18 428**	**39 540**	**172 888**	**367 584**	**24 486**	**52 090**	**5 719 482**	**12 294 399**
26 Impôt à payer	**9 223**	**31 190**	**95 729**	**343 373**	**12 791**	**64 086**	**3 375 923**	**16 198 453**
27 Impôt et cotisations à payer	**12 610**	**35 406**	**123 336**	**379 165**	**15 656**	**68 512**	**4 093 571**	**17 331 270**
CALCUL DU REMBOURSEMENT ET DU SOLDE DÛ								
28 Impôt du Québec retenu à la source	11 192	33 316	116 214	364 214	15 568	58 496	3 894 865	15 675 992
29 Remboursement TVQ salariés et sociétés	288	24	3 427	319	377	53	134 430	15 921
30 Remboursement d'impôts fonciers	2 991	514	31 525	5 530	3 718	779	1 022 989	226 940
31 Impôt payé par acomptes, autres crédits	8 914	3 738	89 802	42 296	12 871	4 929	2 883 783	2 063 134
32 Impôt payé et autres crédits	13 716	39 135	139 597	426 186	18 881	69 842	4 652 090	18 657 538
33 SOLDE DÛ	**5 229**	**4 694**	**44 202**	**40 524**	**6 369**	**10 209**	**1 461 077**	**1 763 447**
34 REMBOURSEMENT	**10 205**	**- 8 423**	**105 681**	**- 87 545**	**13 825**	**- 11 539**	**3 476 365**	**- 3 089 714**
35 Remboursement anticipé	725	594	8 103	6 557	1 090	832	237 109	199 278

TABLEAU 10
Sommaire des statistiques fiscales par circonscription électorale
Québec – 2003
(nombre de contribuables; montants en milliers de dollars)

Composantes	Abitibi-Est Nombre	Abitibi-Est Montant	Abitibi-Ouest Nombre	Abitibi-Ouest Montant	Acadie Nombre	Acadie Montant	Anjou Nombre	Anjou Montant
1 Contribuables imposables	17 949		17 476		28 780		30 763	
2 Régime d'imposition simplifié	27 607		27 628		48 523		39 502	
3 Régime d'imposition général	5 367		5 270		7 933		8 695	
4 Tous les contribuables	32 974		32 898		56 456		48 197	
CALCUL DU REVENU TOTAL								
5 Revenus d'emploi	22 157	630 845	21 501	578 935	32 303	890 171	31 633	950 229
6 Prestations d'assurance-emploi	6 150	33 557	6 581	37 154	4 909	23 762	4 577	21 897
7 Revenus de retraite	7 870	104 316	8 250	108 966	17 511	294 539	15 987	288 090
8 Revenus de biens	9 365	36 270	9 232	30 254	22 576	121 726	20 390	89 403
9 Revenus nets d'entreprise et profession	1 973	35 112	2 603	45 436	4 350	78 958	2 788	58 149
10 Provision relative au revenu d'entreprise ou de profession	143	709	168	885	262	1 502	251	1 410
11 Autres revenus	12 159	69 779	12 452	65 206	20 848	107 834	15 739	78 512
12 REVENU TOTAL	32 974	910 604	32 898	866 853	56 456	1 518 527	48 197	1 487 721
CALCUL DU REVENU NET ET DU REVENU IMPOSABLE								
13 Déductions reliées à la retraite	11 243	37 554	11 220	36 885	15 354	66 202	17 949	70 386
14 Déductions reliées aux placements	890	1 394	731	1 346	2 920	4 968	2 109	2 754
15 Autres déductions	5 357	11 460	5 222	9 322	8 532	17 002	6 422	18 646
16 Déductions - calcul du revenu net	14 804	50 408	14 757	47 554	22 329	88 172	22 430	91 787
17 Revenu net	31 726	860 594	31 637	820 071	53 969	1 431 679	47 167	1 396 422
18 Déductions - calcul du revenu imposable	6 460	46 034	7 156	43 168	10 474	54 516	7 705	36 511
19 REVENU IMPOSABLE	31 146	814 850	31 189	777 304	53 327	1 377 669	46 901	1 360 249
CALCUL DES CRÉDITS D'IMPÔT NON REMBOURSABLES								
20 Montant de base	32 974	202 111	32 898	201 815	56 456	346 347	48 197	295 285
21 Montant forfaitaire	27 607	79 232	27 628	79 292	48 523	139 261	39 502	113 371
22 Montant accordé pour personnes à charge	6 027	27 532	5 903	26 842	8 432	40 280	6 484	28 503
23 Autres montants accordés	16 931	40 077	16 783	43 457	30 478	90 170	28 779	80 063
24 Total des montants accordés	32 974	349 631	32 898	351 914	56 456	616 915	48 197	518 348
25 TOTAL DES CRÉDITS D'IMPÔT NON REMBOURSABLES	32 974	69 793	32 898	70 284	56 456	123 215	48 197	103 448
26 Impôt à payer	17 949	80 093	17 476	71 281	28 780	141 220	30 763	144 865
27 Impôt et cotisations à payer	22 325	85 766	22 565	77 437	36 815	153 574	36 178	154 515
CALCUL DU REMBOURSEMENT ET DU SOLDE DÛ								
28 Impôt du Québec retenu à la source	22 087	84 798	21 489	74 429	32 682	125 631	33 815	139 085
29 Remboursement TVQ salariés et sociétés	890	106	777	85	1 075	104	1 150	131
30 Remboursement d'impôts fonciers	6 448	1 402	5 143	1 034	11 874	3 042	10 027	2 564
31 Impôt payé par acomptes, autres crédits	15 810	8 125	16 388	9 116	28 254	26 618	24 422	19 068
32 Impôt payé et autres crédits	26 369	96 500	25 520	87 056	42 735	163 418	40 165	166 685
33 SOLDE DÛ	7 538	6 780	8 078	7 290	14 771	17 154	13 153	13 758
34 REMBOURSEMENT	20 309	- 17 513	19 492	- 16 909	31 222	- 26 998	29 401	- 25 927
35 Remboursement anticipé	1 413	1 228	1 427	1 251	1 828	1 533	1 777	1 529

TABLEAU 10 (suite)
Sommaire des statistiques fiscales par circonscription électorale
Québec - 2003
(nombre de contribuables; montants en milliers de dollars)

Composantes	Argenteuil Nombre	Argenteuil Montant	Arthabaska Nombre	Arthabaska Montant	Beauce-Nord Nombre	Beauce-Nord Montant	Beauce-Sud Nombre	Beauce-Sud Montant
1 Contribuables imposables	20 011		27 657		23 383		26 501	
2 Régime d'imposition simplifié	30 399		41 900		32 801		40 506	
3 Régime d'imposition général	5 235		7 043		6 710		6 081	
4 Tous les contribuables	35 634		48 943		39 511		46 587	
CALCUL DU REVENU TOTAL								
5 Revenus d'emploi	22 961	613 919	32 295	818 426	27 802	731 736	32 172	805 309
6 Prestations d'assurance-emploi	4 954	23 017	7 970	29 878	5 941	22 427	8 047	28 332
7 Revenus de retraite	10 392	161 439	13 771	185 712	9 707	120 433	11 359	145 030
8 Revenus de biens	10 657	49 384	17 656	75 393	15 815	70 930	16 434	68 230
9 Revenus nets d'entreprise et profession	3 562	47 856	4 688	68 616	5 004	57 845	5 866	68 571
10 Provision relative au revenu d'entreprise ou de profession	165	792	350	1 398	288	819	277	1 134
11 Autres revenus	12 517	67 758	17 170	71 101	13 154	55 516	15 123	66 575
12 REVENU TOTAL	35 634	964 184	48 943	1 250 556	39 511	1 059 730	46 587	1 183 207
CALCUL DU REVENU NET ET DU REVENU IMPOSABLE								
13 Déductions reliées à la retraite	11 447	37 988	16 353	51 316	15 821	50 235	16 448	46 988
14 Déductions reliées aux placements	1 059	2 060	1 706	2 378	1 516	2 548	1 247	2 415
15 Autres déductions	5 913	14 386	7 086	12 166	6 143	11 173	7 381	13 042
16 Déductions - calcul du revenu net	15 818	54 435	21 321	65 859	19 659	63 957	21 313	62 445
17 Revenu net	34 452	910 807	47 903	1 185 722	38 689	996 389	45 500	1 121 395
18 Déductions - calcul du revenu imposable	6 110	30 801	9 867	41 845	8 509	42 916	10 174	42 718
19 REVENU IMPOSABLE	34 228	880 320	47 717	1 144 098	38 503	953 651	45 263	1 078 952
CALCUL DES CRÉDITS D'IMPÔT NON REMBOURSABLES								
20 Montant de base	35 634	218 628	48 943	300 330	39 511	242 622	46 587	285 849
21 Montant forfaitaire	30 399	87 245	41 900	120 253	32 801	94 139	40 506	116 252
22 Montant accordé pour personnes à charge	5 675	25 466	8 073	35 616	6 581	29 104	7 870	35 201
23 Autres montants accordés	18 371	47 244	27 536	66 710	22 251	52 714	25 754	57 865
24 Total des montants accordés	35 634	379 104	48 943	523 578	39 511	418 949	46 587	495 828
25 TOTAL DES CRÉDITS D'IMPÔT NON REMBOURSABLES	35 634	75 719	48 943	104 585	39 511	83 719	46 587	99 036
26 Impôt à payer	20 011	83 533	27 657	98 108	23 383	82 979	26 501	89 536
27 Impôt et cotisations à payer	25 301	91 008	35 354	108 298	29 501	91 502	33 707	99 081
CALCUL DU REMBOURSEMENT ET DU SOLDE DÛ								
28 Impôt du Québec retenu à la source	22 642	80 344	33 404	102 365	27 609	86 900	31 766	92 985
29 Remboursement TVQ salariés et sociétés	438	55	1 117	120	881	103	1 009	85
30 Remboursement d'impôts fonciers	5 793	1 238	10 982	2 211	6 091	1 359	8 107	1 535
31 Impôt payé par acomptes, autres crédits	17 841	10 581	25 719	15 054	21 500	8 012	26 093	11 430
32 Impôt payé et autres crédits	28 069	96 124	40 924	123 304	32 799	100 946	38 181	111 006
33 SOLDE DÛ	10 493	11 358	11 786	10 669	10 337	10 864	11 893	11 458
34 REMBOURSEMENT	20 000	- 16 475	31 334	- 25 675	24 602	- 20 307	29 035	- 23 384
35 Remboursement anticipé	1 333	1 096	2 347	1 840	1 578	1 254	2 290	1 787

TABLEAU 10 (suite)
Sommaire des statistiques fiscales par circonscription électorale
Québec - 2003
(nombre de contribuables; montants en milliers de dollars)

Composantes	Beauharnois-Huntington Nombre	Beauharnois-Huntington Montant	Bellechasse Nombre	Bellechasse Montant	Berthier Nombre	Berthier Montant	Bertrand Nombre	Bertrand Montant
1 Contribuables imposables	25 096		18 809		27 123		29 155	
2 Régime d'imposition simplifié	36 083		30 108		45 476		42 714	
3 Régime d'imposition général	7 537		4 851		6 892		7 388	
4 Tous les contribuables	43 620		34 959		52 368		50 102	
CALCUL DU REVENU TOTAL								
5 Revenus d'emploi	28 575	791 080	22 122	557 774	32 623	800 476	30 948	842 328
6 Prestations d'assurance-emploi	5 591	23 088	4 738	19 084	7 968	35 469	6 492	29 830
7 Revenus de retraite	13 170	198 396	10 378	132 837	15 530	214 593	16 750	299 235
8 Revenus de biens	14 141	49 887	13 631	48 327	15 572	71 099	17 475	119 016
9 Revenus nets d'entreprise et profession	2 724	41 547	4 660	51 658	4 770	55 599	6 007	105 710
10 Provision relative au revenu d'entreprise ou de profession	225	780	209	557	280	782	415	2 054
11 Autres revenus	16 218	78 613	13 065	55 509	19 191	94 773	17 013	96 766
12 REVENU TOTAL	43 620	1 183 417	34 959	865 768	52 368	1 272 818	50 102	1 494 979
CALCUL DU REVENU NET ET DU REVENU IMPOSABLE								
13 Déductions reliées à la retraite	14 927	48 738	12 855	38 787	16 085	48 796	15 791	60 385
14 Déductions reliées aux placements	1 089	1 450	934	1 691	1 110	2 285	2 058	5 019
15 Autres déductions	6 041	11 780	5 291	9 118	8 192	14 662	9 236	27 572
16 Déductions - calcul du revenu net	19 285	61 968	16 229	49 596	21 910	65 743	22 543	92 976
17 Revenu net	42 370	1 122 007	34 019	816 849	50 444	1 208 390	48 640	1 404 381
18 Déductions - calcul du revenu imposable	8 388	40 001	8 535	41 619	10 744	61 495	8 238	45 407
19 REVENU IMPOSABLE	42 169	1 082 409	33 806	775 440	49 566	1 147 758	48 370	1 359 331
CALCUL DES CRÉDITS D'IMPÔT NON REMBOURSABLES								
20 Montant de base	43 620	267 224	34 959	214 654	52 368	321 545	50 102	307 393
21 Montant forfaitaire	36 083	103 558	30 108	86 410	45 476	130 516	42 714	122 589
22 Montant accordé pour personnes à charge	6 820	30 227	5 319	23 711	8 289	38 217	6 681	28 798
23 Autres montants accordés	24 761	65 016	19 795	47 731	26 842	65 984	27 652	71 535
24 Total des montants accordés	43 620	467 064	34 959	372 851	52 368	556 780	50 102	531 049
25 TOTAL DES CRÉDITS D'IMPÔT NON REMBOURSABLES	43 620	93 208	34 959	74 504	52 368	111 256	50 102	106 066
26 Impôt à payer	25 096	100 862	18 809	62 236	27 123	96 692	29 155	142 003
27 Impôt et cotisations à payer	31 110	108 484	25 308	69 697	35 488	106 711	36 954	155 791
CALCUL DU REMBOURSEMENT ET DU SOLDE DÛ								
28 Impôt du Québec retenu à la source	29 234	106 926	22 515	66 537	33 123	103 691	32 994	127 869
29 Remboursement TVQ salariés et sociétés	543	57	688	89	710	94	956	157
30 Remboursement d'impôts fonciers	9 220	1 905	5 748	1 231	8 140	1 561	8 705	1 940
31 Impôt payé par acomptes, autres crédits	20 411	10 413	18 542	6 475	24 738	8 870	24 921	19 915
32 Impôt payé et autres crédits	35 621	122 166	27 428	77 704	39 564	118 136	40 146	157 537
33 SOLDE DÛ	10 572	8 723	9 575	8 273	13 759	12 741	16 208	22 373
34 REMBOURSEMENT	27 135	- 22 404	20 414	- 16 280	29 623	- 24 165	27 615	- 24 118
35 Remboursement anticipé	1 654	1 393	1 442	1 136	2 131	1 721	1 735	1 473

TABLEAU 10 (suite)
Sommaire des statistiques fiscales par circonscription électorale
Québec - 2003
(nombre de contribuables; montants en milliers de dollars)

Composantes	Blainville Nombre	Blainville Montant	Bonaventure Nombre	Bonaventure Montant	Borduas Nombre	Borduas Montant	Bourassa Nombre	Bourassa Montant
1 Contribuables imposables	36 926		13 671		26 990		28 060	
2 Régime d'imposition simplifié	41 455		25 482		30 754		52 041	
3 Régime d'imposition général	12 220		3 345		8 788		6 032	
4 Tous les contribuables	53 675		28 827		39 542		58 073	
CALCUL DU REVENU TOTAL								
5 Revenus d'emploi	41 678	1 571 840	17 549	374 214	28 917	1 000 566	35 627	795 646
6 Prestations d'assurance-emploi	7 289	36 626	8 232	59 558	4 603	21 531	7 227	32 098
7 Revenus de retraite	9 105	143 168	8 947	110 964	9 622	172 505	16 692	238 633
8 Revenus de biens	16 843	108 320	6 619	16 414	14 260	81 435	17 768	59 169
9 Revenus nets d'entreprise et profession	5 034	127 320	2 271	32 939	3 970	76 106	2 670	27 520
10 Provision relative au revenu d'entreprise ou de profession	467	2 752	96	511	329	1 553	78	301
11 Autres revenus	14 155	80 984	12 524	61 941	10 719	54 972	23 397	115 623
12 REVENU TOTAL	53 675	2 071 036	28 827	656 557	39 542	1 408 690	58 073	1 269 021
CALCUL DU REVENU NET ET DU REVENU IMPOSABLE								
13 Déductions reliées à la retraite	25 301	108 068	8 331	22 578	17 366	71 492	14 982	42 926
14 Déductions reliées aux placements	2 005	4 894	355	689	1 817	3 276	1 141	1 470
15 Autres déductions	8 412	25 436	4 917	7 919	6 014	18 896	8 681	14 407
16 Déductions - calcul du revenu net	29 812	138 398	11 501	31 185	20 939	93 664	21 919	58 802
17 Revenu net	51 872	1 934 219	28 055	625 732	38 550	1 316 335	56 233	1 211 098
18 Déductions - calcul du revenu imposable	6 270	40 923	8 186	54 660	4 960	27 594	11 041	49 645
19 REVENU IMPOSABLE	51 635	1 893 591	27 136	571 436	38 432	1 288 925	55 809	1 162 028
CALCUL DES CRÉDITS D'IMPÔT NON REMBOURSABLES								
20 Montant de base	53 675	329 289	28 827	177 039	39 542	242 627	58 073	355 494
21 Montant forfaitaire	41 455	118 976	25 482	73 133	30 754	88 264	52 041	149 358
22 Montant accordé pour personnes à charge	12 687	59 514	4 797	21 149	7 228	32 477	10 310	50 885
23 Autres montants accordés	28 123	73 422	14 864	35 945	22 401	59 384	29 947	75 272
24 Total des montants accordés	53 675	582 013	28 827	307 514	39 542	423 308	58 073	632 664
25 TOTAL DES CRÉDITS D'IMPÔT NON REMBOURSABLES	53 675	116 245	28 827	61 455	39 542	84 554	58 073	126 204
26 Impôt à payer	36 926	233 278	13 671	45 700	26 990	148 890	28 060	89 817
27 Impôt et cotisations à payer	41 597	244 079	18 786	51 282	31 047	158 129	36 327	98 363
CALCUL DU REMBOURSEMENT ET DU SOLDE DÛ								
28 Impôt du Québec retenu à la source	41 590	228 402	17 178	48 303	29 738	146 262	36 446	96 466
29 Remboursement TVQ salariés et sociétés	1 986	359	952	91	1 367	192	481	58
30 Remboursement d'impôts fonciers	6 592	1 881	4 543	869	5 624	1 633	14 594	2 862
31 Impôt payé par acomptes, autres crédits	27 410	21 406	14 044	7 058	20 501	15 037	29 699	11 878
32 Impôt payé et autres crédits	46 378	259 860	20 980	57 661	33 929	168 372	45 979	115 113
33 SOLDE DÛ	13 061	21 830	7 286	6 065	10 548	14 601	13 434	9 984
34 REMBOURSEMENT	35 322	- 37 610	15 724	- 12 444	25 176	- 24 845	35 137	- 26 735
35 Remboursement anticipé	2 243	2 104	1 701	1 325	1 499	1 370	2 078	1 635

TABLEAU 10 (suite)
Sommaire des statistiques fiscales par circonscription électorale
Québec - 2003
(nombre de contribuables; montants en milliers de dollars)

Composantes	Bourget Nombre	Bourget Montant	Brome-Missisquoi Nombre	Brome-Missisquoi Montant	Chambly Nombre	Chambly Montant	Champlain Nombre	Champlain Montant
1 Contribuables imposables	29 359		28 687		39 731		25 053	
2 Régime d'imposition simplifié	40 380		42 631		43 190		38 684	
3 Régime d'imposition général	8 644		6 758		13 306		7 743	
4 Tous les contribuables	49 024		49 389		56 496		46 427	
CALCUL DU REVENU TOTAL								
5 Revenus d'emploi	32 600	915 237	32 535	881 512	42 757	1 593 284	29 475	793 520
6 Prestations d'assurance-emploi	5 269	23 374	6 410	25 985	6 333	31 340	6 777	28 651
7 Revenus de retraite	14 383	223 839	14 102	228 362	12 891	239 537	14 096	205 433
8 Revenus de biens	16 876	48 855	17 864	115 345	20 516	116 253	15 563	48 567
9 Revenus nets d'entreprise et profession	2 319	29 088	6 291	84 078	5 237	107 388	3 330	48 638
10 Provision relative au revenu d'entreprise ou de profession	91	358	397	1 580	427	2 216	210	868
11 Autres revenus	17 758	86 472	16 146	79 312	14 680	80 134	17 088	80 146
12 REVENU TOTAL	49 024	1 327 242	49 389	1 416 204	56 496	2 170 183	46 427	1 205 851
CALCUL DU REVENU NET ET DU REVENU IMPOSABLE								
13 Déductions reliées à la retraite	17 831	57 209	16 273	56 651	26 982	113 166	15 769	53 195
14 Déductions reliées aux placements	1 270	1 378	2 124	4 731	2 889	6 832	1 229	2 013
15 Autres déductions	6 273	13 207	8 388	19 222	8 285	27 667	6 910	13 755
16 Déductions - calcul du revenu net	22 338	71 794	22 455	80 603	31 683	147 665	20 287	68 963
17 Revenu net	47 945	1 255 921	47 927	1 337 551	55 057	2 024 071	45 076	1 138 333
18 Déductions - calcul du revenu imposable	8 405	36 853	8 438	49 490	6 683	39 733	8 690	37 255
19 REVENU IMPOSABLE	47 685	1 219 492	47 698	1 288 537	54 884	1 984 558	44 843	1 101 377
CALCUL DES CRÉDITS D'IMPÔT NON REMBOURSABLES								
20 Montant de base	49 024	300 200	49 389	303 178	56 496	346 882	46 427	284 791
21 Montant forfaitaire	40 380	115 891	42 631	122 351	43 190	123 955	38 684	111 023
22 Montant accordé pour personnes à charge	6 912	30 418	7 767	34 984	11 444	51 364	7 531	32 977
23 Autres montants accordés	29 033	78 475	26 255	64 969	32 139	86 962	26 065	71 090
24 Total des montants accordés	49 024	526 281	49 389	526 045	56 496	609 732	46 427	500 616
25 TOTAL DES CRÉDITS D'IMPÔT NON REMBOURSABLES	49 024	105 000	49 389	105 099	56 496	121 838	46 427	99 980
26 Impôt à payer	29 359	115 418	28 687	127 211	39 731	241 771	25 053	99 222
27 Impôt et cotisations à payer	35 088	122 748	36 185	139 094	44 755	253 815	32 064	107 937
CALCUL DU REMBOURSEMENT ET DU SOLDE DÛ								
28 Impôt du Québec retenu à la source	34 070	122 738	32 946	119 490	43 634	238 941	30 733	108 116
29 Remboursement TVQ salariés et sociétés	827	67	908	101	2 245	260	1 010	85
30 Remboursement d'impôts fonciers	11 125	2 420	8 161	1 724	6 777	1 833	9 571	1 778
31 Impôt payé par acomptes, autres crédits	23 883	8 630	25 477	16 094	29 418	23 112	22 795	11 130
32 Impôt payé et autres crédits	40 196	137 570	39 717	145 121	49 010	271 704	37 459	124 082
33 SOLDE DÛ	11 755	9 224	14 129	18 915	14 420	20 282	10 497	8 306
34 REMBOURSEMENT	30 583	- 24 046	29 007	- 24 943	36 896	- 38 171	29 154	- 24 451
35 Remboursement anticipé	1 846	1 524	1 876	1 589	2 221	2 031	2 443	1 983

TABLEAU 10 (suite)
Sommaire des statistiques fiscales par circonscription électorale
Québec - 2003
(nombre de contribuables; montants en milliers de dollars)

Composantes	Chapleau		Charlesbourg		Charlevoix		Châteauguay	
	Nombre	Montant	Nombre	Montant	Nombre	Montant	Nombre	Montant
1 Contribuables imposables	34 319		32 941		18 485		35 921	
2 Régime d'imposition simplifié	40 037		41 125		28 858		47 060	
3 Régime d'imposition général	12 134		9 638		4 798		9 927	
4 Tous les contribuables	52 171		50 763		33 656		56 987	
CALCUL DU REVENU TOTAL								
5 Revenus d'emploi	38 640	1 219 289	34 383	996 994	22 053	536 073	40 968	1 254 606
6 Prestations d'assurance-emploi	5 510	25 603	5 284	21 160	7 275	36 888	6 995	33 398
7 Revenus de retraite	11 773	200 067	16 387	304 960	10 332	144 660	14 054	235 188
8 Revenus de biens	12 797	38 355	18 096	62 539	10 689	33 018	16 746	55 675
9 Revenus nets d'entreprise et profession	3 746	54 416	3 358	66 703	2 643	38 599	3 576	51 211
10 Provision relative au revenu d'entreprise ou de profession	115	433	278	1 588	185	1 000	185	630
11 Autres revenus	16 314	85 167	16 344	77 685	12 382	57 375	16 802	82 221
12 REVENU TOTAL	52 171	1 623 352	50 763	1 531 661	33 656	847 632	56 987	1 712 959
CALCUL DU REVENU NET ET DU REVENU IMPOSABLE								
13 Déductions reliées à la retraite	22 979	78 111	21 207	74 760	11 705	35 360	22 824	75 245
14 Déductions reliées aux placements	1 307	1 467	2 141	2 473	914	1 911	1 548	2 314
15 Autres déductions	7 248	17 590	6 620	17 901	5 027	9 647	6 958	19 556
16 Déductions - calcul du revenu net	27 704	97 168	25 317	95 135	14 955	46 919	27 364	97 116
17 Revenu net	50 848	1 526 711	49 880	1 437 896	32 735	801 329	54 651	1 616 564
18 Déductions - calcul du revenu imposable	6 391	34 084	7 913	35 020	7 041	33 044	9 067	60 396
19 REVENU IMPOSABLE	50 568	1 492 936	49 654	1 403 084	32 569	768 435	53 592	1 556 655
CALCUL DES CRÉDITS D'IMPÔT NON REMBOURSABLES								
20 Montant de base	52 171	319 507	50 763	311 415	33 656	206 631	56 987	349 653
21 Montant forfaitaire	40 037	114 906	41 125	118 029	28 858	82 822	47 060	135 062
22 Montant accordé pour personnes à charge	9 970	43 998	7 127	30 079	4 796	19 702	11 211	52 495
23 Autres montants accordés	28 327	75 192	30 795	82 383	18 624	47 609	30 217	77 580
24 Total des montants accordés	52 171	554 947	50 763	542 683	33 656	357 118	56 987	615 607
25 TOTAL DES CRÉDITS D'IMPÔT NON REMBOURSABLES	52 171	110 724	50 763	108 385	33 656	71 355	56 987	122 962
26 Impôt à payer	34 319	158 553	32 941	142 334	18 485	67 148	35 921	158 964
27 Impôt et cotisations à payer	39 141	166 804	38 636	152 964	23 845	73 527	41 686	168 216
CALCUL DU REMBOURSEMENT ET DU SOLDE DÛ								
28 Impôt du Québec retenu à la source	31 664	101 896	37 726	143 276	22 868	70 816	41 441	170 028
29 Remboursement TVQ salariés et sociétés	707	90	1 586	168	753	78	1 029	147
30 Remboursement d'impôts fonciers	8 857	2 400	11 194	2 822	6 000	1 290	8 915	2 597
31 Impôt payé par acomptes, autres crédits	29 809	42 231	25 456	15 768	17 090	6 691	27 202	9 985
32 Impôt payé et autres crédits	43 887	155 983	43 687	166 893	26 854	81 436	46 882	187 606
33 SOLDE DÛ	19 821	30 461	12 500	12 907	8 795	7 637	13 300	13 117
34 REMBOURSEMENT	26 011	- 19 641	32 950	- 26 836	20 164	- 15 545	35 688	- 32 507
35 Remboursement anticipé	1 494	1 207	2 603	2 100	1 713	1 300	2 268	2 058

TABLEAU 10 (suite)
Sommaire des statistiques fiscales par circonscription électorale
Québec - 2003
(nombre de contribuables; montants en milliers de dollars)

Composantes	Chauveau		Chicoutimi		Chomedey		Chutes-de-la-Chaudière	
	Nombre	Montant	Nombre	Montant	Nombre	Montant	Nombre	Montant
1 Contribuables imposables	33 781		26 361		30 373		34 994	
2 Régime d'imposition simplifié	40 484		37 806		49 422		37 123	
3 Régime d'imposition général	9 838		8 702		7 237		12 106	
4 Tous les contribuables	50 322		46 508		56 659		49 229	
CALCUL DU REVENU TOTAL								
5 Revenus d'emploi	38 611	1 194 659	30 677	880 391	34 925	948 282	39 596	1 331 129
6 Prestations d'assurance-emploi	7 268	31 057	7 087	33 462	5 358	25 730	7 080	29 651
7 Revenus de retraite	10 382	170 377	13 082	218 011	17 312	264 343	8 257	138 259
8 Revenus de biens	14 442	50 158	13 980	50 326	20 143	100 779	16 053	63 587
9 Revenus nets d'entreprise et profession	4 055	71 451	2 628	82 998	4 842	71 627	4 402	84 646
10 Provision relative au revenu d'entreprise ou de profession	239	1 194	286	1 930	237	1 078	324	1 653
11 Autres revenus	14 232	66 007	16 632	79 856	18 771	94 848	12 652	59 857
12 REVENU TOTAL	50 322	1 584 926	46 508	1 346 999	56 659	1 506 720	49 229	1 708 808
CALCUL DU REVENU NET ET DU REVENU IMPOSABLE								
13 Déductions reliées à la retraite	24 765	83 766	16 728	61 664	16 491	61 176	26 518	100 503
14 Déductions reliées aux placements	1 536	2 166	1 652	2 592	2 265	4 324	2 048	2 929
15 Autres déductions	7 032	17 742	6 804	16 576	8 215	20 705	7 513	20 763
16 Déductions - calcul du revenu net	28 453	103 674	21 158	80 832	22 829	86 206	29 972	124 196
17 Revenu net	48 990	1 481 844	44 921	1 266 557	54 555	1 422 110	48 133	1 585 368
18 Déductions - calcul du revenu imposable	7 172	46 208	8 018	34 098	10 029	51 703	5 747	33 528
19 REVENU IMPOSABLE	48 507	1 436 153	44 622	1 232 706	54 238	1 370 641	47 942	1 552 160
CALCUL DES CRÉDITS D'IMPÔT NON REMBOURSABLES								
20 Montant de base	50 322	308 868	46 508	284 974	56 659	347 368	49 229	302 381
21 Montant forfaitaire	40 484	116 189	37 806	108 503	49 422	141 841	37 123	106 543
22 Montant accordé pour personnes à charge	9 964	42 340	7 727	34 452	8 223	38 406	10 373	45 394
23 Autres montants accordés	26 661	65 169	26 662	73 403	29 139	78 797	27 669	69 135
24 Total des montants accordés	50 322	533 178	46 508	502 382	56 659	607 497	49 229	523 831
25 TOTAL DES CRÉDITS D'IMPÔT NON REMBOURSABLES	50 322	106 517	46 508	100 270	56 659	121 285	49 229	104 695
26 Impôt à payer	33 781	147 963	26 361	126 224	30 373	133 124	34 994	171 931
27 Impôt et cotisations à payer	38 298	156 454	31 931	135 039	39 440	145 274	38 851	180 704
CALCUL DU REMBOURSEMENT ET DU SOLDE DÛ								
28 Impôt du Québec retenu à la source	39 220	157 256	31 906	124 502	35 488	126 575	40 059	179 432
29 Remboursement TVQ salariés et sociétés	1 429	192	1 332	115	963	173	2 589	298
30 Remboursement d'impôts fonciers	7 263	1 977	9 067	1 923	13 736	4 288	6 123	1 441
31 Impôt payé par acomptes, autres crédits	25 339	12 323	21 584	17 195	27 893	16 484	26 380	15 046
32 Impôt payé et autres crédits	43 470	175 520	37 744	147 921	45 218	154 969	43 968	200 888
33 SOLDE DÛ	11 166	11 491	10 528	11 847	15 073	18 360	10 858	13 159
34 REMBOURSEMENT	33 873	- 30 557	29 178	- 24 729	33 351	- 28 055	34 481	- 33 343
35 Remboursement anticipé	2 670	2 419	2 389	1 928	1 989	1 612	2 369	2 131

TABLEAU 10 (suite)
Sommaire des statistiques fiscales par circonscription électorale
Québec - 2003
(nombre de contribuables; montants en milliers de dollars)

Composantes	Crémazie Nombre	Crémazie Montant	D'Arcy-McGee Nombre	D'Arcy-McGee Montant	Deux-Montagnes Nombre	Deux-Montagnes Montant	Drummond Nombre	Drummond Montant
1 Contribuables imposables	30 331		25 577		29 640		32 927	
2 Régime d'imposition simplifié	41 307		35 983		36 648		48 000	
3 Régime d'imposition général	9 599		8 520		8 146		8 250	
4 Tous les contribuables	50 906		44 503		44 794		56 250	
CALCUL DU REVENU TOTAL								
5 Revenus d'emploi	32 033	967 420	25 012	909 877	33 611	1 062 011	38 321	1 011 456
6 Prestations d'assurance-emploi	4 770	23 094	2 781	14 953	5 660	26 292	9 337	36 502
7 Revenus de retraite	16 218	274 759	15 189	307 398	9 871	154 341	14 933	202 340
8 Revenus de biens	21 252	90 779	23 467	326 549	13 427	50 511	17 893	83 253
9 Revenus nets d'entreprise et profession	3 544	69 417	5 315	167 109	3 248	46 748	4 082	69 740
10 Provision relative au revenu d'entreprise ou de profession	245	1 400	636	5 391	184	609	285	1 321
11 Autres revenus	18 233	92 154	14 333	84 918	13 112	69 274	20 224	90 958
12 REVENU TOTAL	50 906	1 519 056	44 503	1 816 230	44 794	1 409 809	56 250	1 495 601
CALCUL DU REVENU NET ET DU REVENU IMPOSABLE								
13 Déductions reliées à la retraite	18 343	73 907	13 640	72 759	19 042	66 952	19 406	63 917
14 Déductions reliées aux placements	2 064	2 459	5 941	19 911	1 217	1 681	1 534	2 608
15 Autres déductions	7 410	18 753	9 227	37 523	5 949	17 245	8 288	17 206
16 Déductions - calcul du revenu net	23 515	95 119	21 572	130 193	22 629	85 878	25 142	83 731
17 Revenu net	49 836	1 424 475	43 040	1 689 774	43 554	1 324 474	54 913	1 413 545
18 Déductions - calcul du revenu imposable	9 256	44 930	7 663	51 382	5 998	30 987	10 913	49 693
19 REVENU IMPOSABLE	49 474	1 380 061	42 527	1 638 687	43 376	1 293 720	54 650	1 364 127
CALCUL DES CRÉDITS D'IMPÔT NON REMBOURSABLES								
20 Montant de base	50 906	312 293	44 503	273 243	44 794	274 711	56 250	344 981
21 Montant forfaitaire	41 307	118 551	35 983	103 271	36 648	105 180	48 000	137 760
22 Montant accordé pour personnes à charge	6 698	29 650	6 984	34 021	8 425	37 171	8 841	38 760
23 Autres montants accordés	31 900	97 318	27 024	116 622	23 854	60 505	30 891	73 159
24 Total des montants accordés	50 906	558 591	44 503	527 608	44 794	478 339	56 250	595 617
25 TOTAL DES CRÉDITS D'IMPÔT NON REMBOURSABLES	50 906	111 566	44 503	105 435	44 794	95 517	56 250	118 936
26 Impôt à payer	30 331	144 385	25 577	212 990	29 640	136 340	32 927	123 895
27 Impôt et cotisations à payer	36 981	154 653	31 704	229 428	34 062	143 703	40 652	134 350
CALCUL DU REMBOURSEMENT ET DU SOLDE DÛ								
28 Impôt du Québec retenu à la source	33 533	138 236	24 330	137 695	34 013	144 339	39 423	128 865
29 Remboursement TVQ salariés et sociétés	1 358	115	894	188	1 070	157	1 114	92
30 Remboursement d'impôts fonciers	12 150	2 883	8 171	1 985	7 271	1 873	10 770	1 633
31 Impôt payé par acomptes, autres crédits	25 648	20 896	24 757	68 830	22 076	8 884	29 685	15 477
32 Impôt payé et autres crédits	41 608	167 809	35 202	224 334	38 395	158 584	46 645	150 256
33 SOLDE DÛ	13 326	13 346	14 054	37 193	10 975	11 250	13 864	12 890
34 REMBOURSEMENT	30 916	- 26 502	24 151	- 32 099	29 108	- 26 132	35 331	- 28 797
35 Remboursement anticipé	1 797	1 494	1 384	1 222	2 045	1 848	2 861	2 303

TABLEAU 10 (suite)
Sommaire des statistiques fiscales par circonscription électorale
Québec - 2003
(nombre de contribuables; montants en milliers de dollars)

Composantes	Dubuc Nombre	Dubuc Montant	Duplessis Nombre	Duplessis Montant	Fabre Nombre	Fabre Montant	Frontenac Nombre	Frontenac Montant
1 Contribuables imposables	20 792		21 479		38 511		17 939	
2 Régime d'imposition simplifié	31 479		30 213		45 223		29 386	
3 Régime d'imposition général	6 330		7 771		11 296		4 328	
4 Tous les contribuables	37 809		37 984		56 519		33 714	
CALCUL DU REVENU TOTAL								
5 Revenus d'emploi	26 247	716 815	28 269	842 129	42 787	1 504 701	21 451	481 094
6 Prestations d'assurance-emploi	8 670	43 873	9 315	61 866	6 523	33 178	5 654	23 072
7 Revenus de retraite	9 004	136 262	8 339	122 407	11 677	191 104	11 006	155 145
8 Revenus de biens	9 413	24 082	8 566	23 925	18 752	89 168	13 703	44 102
9 Revenus nets d'entreprise et profession	2 209	25 933	1 977	43 690	4 575	77 513	3 507	38 830
10 Provision relative au revenu d'entreprise ou de profession	120	420	102	732	266	1 340	168	711
11 Autres revenus	12 584	58 230	12 677	59 755	14 904	76 424	12 755	55 937
12 REVENU TOTAL	37 809	1 005 633	37 984	1 154 521	56 519	1 973 457	33 714	798 913
CALCUL DU REVENU NET ET DU REVENU IMPOSABLE								
13 Déductions reliées à la retraite	13 731	45 408	14 891	51 843	25 822	103 553	11 336	32 007
14 Déductions reliées aux placements	825	1 485	6 490	25 055	2 263	3 984	1 020	1 861
15 Autres déductions	5 676	11 537	5 561	9 024	7 693	23 853	4 932	8 565
16 Déductions - calcul du revenu net	17 291	58 430	20 293	85 922	30 291	131 390	14 692	42 433
17 Revenu net	35 739	947 754	36 520	1 069 217	54 748	1 843 191	32 978	757 320
18 Déductions - calcul du revenu imposable	6 337	28 663	8 164	71 150	6 845	39 015	7 715	34 726
19 REVENU IMPOSABLE	35 485	919 324	34 518	998 993	54 527	1 804 401	32 759	722 899
CALCUL DES CRÉDITS D'IMPÔT NON REMBOURSABLES								
20 Montant de base	37 809	231 771	37 984	233 325	56 519	347 043	33 714	206 953
21 Montant forfaitaire	31 479	90 345	30 213	86 711	45 223	129 790	29 386	84 338
22 Montant accordé pour personnes à charge	6 961	31 342	7 265	32 085	11 457	51 357	4 611	20 113
23 Autres montants accordés	18 752	47 859	19 129	51 214	29 766	77 615	19 861	49 331
24 Total des montants accordés	37 809	402 072	37 984	403 612	56 519	606 354	33 714	361 123
25 TOTAL DES CRÉDITS D'IMPÔT NON REMBOURSABLES	37 809	80 266	37 984	80 670	56 519	121 166	33 714	72 149
26 Impôt à payer	20 792	84 932	21 479	107 828	38 511	206 424	17 939	55 927
27 Impôt et cotisations à payer	25 380	90 282	25 003	113 128	43 787	216 507	23 878	62 657
CALCUL DU REMBOURSEMENT ET DU SOLDE DÛ								
28 Impôt du Québec retenu à la source	26 499	97 313	26 534	118 734	43 398	212 116	22 198	60 257
29 Remboursement TVQ salariés et sociétés	624	76	464	31	1 815	272	708	53
30 Remboursement d'impôts fonciers	4 400	828	4 079	766	8 078	2 633	6 688	1 114
31 Impôt payé par acomptes, autres crédits	17 233	4 994	16 706	9 769	28 166	14 553	17 461	6 604
32 Impôt payé et autres crédits	29 671	105 053	29 310	130 801	48 652	235 905	27 042	71 162
33 SOLDE DÛ	7 994	6 219	6 793	6 874	13 745	17 308	8 549	7 128
34 REMBOURSEMENT	23 341	- 20 991	23 894	- 24 546	36 982	- 36 706	20 509	- 15 633
35 Remboursement anticipé	1 863	1 603	2 331	2 191	2 288	2 061	1 673	1 344

TABLEAU 10 (suite)
Sommaire des statistiques fiscales par circonscription électorale
Québec - 2003
(nombre de contribuables; montants en milliers de dollars)

Composantes	Gaspé Nombre	Gaspé Montant	Gatineau Nombre	Gatineau Montant	Gouin Nombre	Gouin Montant	Groulx Nombre	Groulx Montant
1 Contribuables imposables	14 098		28 846		25 713		31 522	
2 Régime d'imposition simplifié	24 891		35 559		37 246		36 839	
3 Régime d'imposition général	3 380		10 387		8 372		9 766	
4 Tous les contribuables	28 271		45 946		45 618		46 605	
CALCUL DU REVENU TOTAL								
5 Revenus d'emploi	17 379	362 631	32 447	1 113 009	30 813	815 646	34 665	1 228 029
6 Prestations d'assurance-emploi	8 011	63 011	6 169	34 747	5 708	27 278	5 734	27 203
7 Revenus de retraite	8 409	106 760	10 569	174 519	9 597	123 827	10 545	179 408
8 Revenus de biens	5 709	15 404	13 855	54 670	14 202	44 712	16 019	96 927
9 Revenus nets d'entreprise et profession	1 820	40 189	5 190	107 682	4 350	49 548	4 037	94 450
10 Provision relative au revenu d'entreprise ou de profession	83	433	315	1 721	121	399	380	2 348
11 Autres revenus	12 774	67 234	14 783	83 837	17 608	86 940	13 372	74 337
12 REVENU TOTAL	28 271	655 678	45 946	1 570 207	45 618	1 148 374	46 605	1 702 728
CALCUL DU REVENU NET ET DU REVENU IMPOSABLE								
13 Déductions reliées à la retraite	7 485	20 357	19 967	83 296	16 351	54 744	20 359	88 111
14 Déductions reliées aux placements	280	804	1 820	3 370	882	945	1 997	4 243
15 Autres déductions	4 866	8 223	7 467	20 559	7 535	10 294	7 237	23 344
16 Déductions - calcul du revenu net	11 000	29 384	24 594	107 225	21 308	65 983	24 562	115 698
17 Revenu net	27 605	626 744	44 642	1 464 402	44 618	1 083 387	45 502	1 587 633
18 Déductions - calcul du revenu imposable	6 591	35 566	7 446	52 729	8 328	40 532	6 010	33 202
19 REVENU IMPOSABLE	27 190	591 515	43 807	1 412 202	44 241	1 043 244	45 340	1 554 685
CALCUL DES CRÉDITS D'IMPÔT NON REMBOURSABLES								
20 Montant de base	28 271	173 483	45 946	281 902	45 618	279 668	46 605	285 813
21 Montant forfaitaire	24 891	71 437	35 559	102 054	37 246	106 896	36 839	105 728
22 Montant accordé pour personnes à charge	4 522	18 229	8 922	40 171	5 677	24 604	9 055	40 363
23 Autres montants accordés	14 110	34 679	24 583	65 113	26 775	70 634	26 123	68 903
24 Total des montants accordés	28 271	298 212	45 946	489 906	45 618	482 684	46 605	501 615
25 TOTAL DES CRÉDITS D'IMPÔT NON REMBOURSABLES	28 271	59 567	45 946	97 851	45 618	96 364	46 605	100 165
26 Impôt à payer	14 098	49 454	28 846	164 835	25 713	94 539	31 522	185 382
27 Impôt et cotisations à payer	18 949	55 304	34 029	174 725	31 661	102 530	36 045	195 433
CALCUL DU REMBOURSEMENT ET DU SOLDE DÛ								
28 Impôt du Québec retenu à la source	18 004	50 983	26 776	100 039	30 467	100 918	35 353	179 956
29 Remboursement TVQ salariés et sociétés	655	60	844	114	881	68	1 567	273
30 Remboursement d'impôts fonciers	4 789	963	4 737	1 162	12 914	2 428	7 843	1 908
31 Impôt payé par acomptes, autres crédits	14 154	6 386	25 437	49 092	23 006	7 412	24 147	20 009
32 Impôt payé et autres crédits	21 399	60 346	36 339	161 226	37 515	114 511	40 520	208 108
33 SOLDE DÛ	7 310	6 636	17 516	32 182	10 881	9 813	12 202	17 127
34 REMBOURSEMENT	15 936	- 11 678	21 783	- 18 683	28 702	- 21 794	30 130	- 29 802
35 Remboursement anticipé	1 667	1 213	1 298	1 083	1 645	1 290	1 765	1 571

TABLEAU 10 (suite)
Sommaire des statistiques fiscales par circonscription électorale
Québec - 2003
(nombre de contribuables; montants en milliers de dollars)

Composantes	Hochelaga-Maisonneuve		Hull		Huntingdon		Iberville	
	Nombre	Montant	Nombre	Montant	Nombre	Montant	Nombre	Montant
1 Contribuables imposables	20 384		32 753		23 228		26 256	
2 Régime d'imposition simplifié	35 271		36 489		37 534		37 116	
3 Régime d'imposition général	5 817		13 041		5 702		6 970	
4 Tous les contribuables	41 088		49 530		43 236		44 086	
CALCUL DU REVENU TOTAL								
5 Revenus d'emploi	26 028	608 940	35 687	1 211 044	27 420	707 123	30 713	818 825
6 Prestations d'assurance-emploi	4 997	22 048	4 607	22 019	6 113	26 235	6 188	25 573
7 Revenus de retraite	8 919	110 472	12 043	225 581	11 589	157 847	10 753	144 372
8 Revenus de biens	8 794	24 571	14 696	50 466	14 938	75 224	14 272	79 001
9 Revenus nets d'entreprise et profession	2 390	24 842	3 742	76 879	5 136	56 591	4 757	57 897
10 Provision relative au revenu d'entreprise ou de profession	45	155	192	953	320	863	322	908
11 Autres revenus	19 076	98 208	16 742	85 011	14 039	69 222	13 727	62 212
12 REVENU TOTAL	41 088	889 254	49 530	1 671 978	43 236	1 093 128	44 086	1 188 811
CALCUL DU REVENU NET ET DU REVENU IMPOSABLE								
13 Déductions reliées à la retraite	11 646	33 228	21 860	88 633	13 492	43 761	16 257	50 085
14 Déductions reliées aux placements	532	639	1 761	2 760	1 378	2 159	1 452	2 269
15 Autres déductions	7 147	8 875	7 286	17 242	7 016	12 833	7 089	13 888
16 Déductions - calcul du revenu net	17 136	42 742	26 443	108 635	18 694	58 752	21 182	66 242
17 Revenu net	40 075	847 007	48 478	1 563 759	41 266	1 036 726	42 923	1 124 001
18 Déductions - calcul du revenu imposable	7 847	35 792	6 961	34 527	8 073	49 998	7 585	40 000
19 REVENU IMPOSABLE	39 707	811 760	48 147	1 529 524	40 661	987 592	42 716	1 084 329
CALCUL DES CRÉDITS D'IMPÔT NON REMBOURSABLES								
20 Montant de base	41 088	251 545	49 530	303 236	43 236	265 237	44 086	270 411
21 Montant forfaitaire	35 271	101 228	36 489	104 723	37 534	107 723	37 116	106 523
22 Montant accordé pour personnes à charge	4 851	22 743	7 862	34 559	7 466	35 245	7 988	36 323
23 Autres montants accordés	22 569	55 715	30 056	87 851	22 373	53 151	22 982	56 633
24 Total des montants accordés	41 088	432 377	49 530	531 744	43 236	462 020	44 086	470 608
25 TOTAL DES CRÉDITS D'IMPÔT NON REMBOURSABLES	41 088	86 248	49 530	106 078	43 236	92 274	44 086	93 981
26 Impôt à payer	20 384	66 044	32 753	175 201	23 228	86 634	26 256	96 858
27 Impôt et cotisations à payer	25 214	71 286	37 497	185 019	30 006	96 186	32 479	105 922
CALCUL DU REMBOURSEMENT ET DU SOLDE DÛ								
28 Impôt du Québec retenu à la source	25 757	72 401	27 976	99 450	27 464	90 008	30 778	102 296
29 Remboursement TVQ salariés et sociétés	440	41	900	86	534	66	821	101
30 Remboursement d'impôts fonciers	10 571	1 545	8 366	1 801	5 733	1 119	6 741	1 459
31 Impôt payé par acomptes, autres crédits	19 152	4 281	28 933	55 445	20 960	9 870	22 450	8 574
32 Impôt payé et autres crédits	31 381	80 486	40 960	168 215	32 765	105 061	35 906	116 923
33 SOLDE DÛ	9 136	6 297	20 173	34 682	11 856	12 085	11 757	11 898
34 REMBOURSEMENT	24 132	- 15 497	22 900	- 17 878	24 320	- 20 960	27 048	- 22 898
35 Remboursement anticipé	1 431	1 055	1 367	1 103	1 533	1 326	1 958	1 643

TABLEAU 10 (suite)
Sommaire des statistiques fiscales par circonscription électorale
Québec - 2003
(nombre de contribuables; montants en milliers de dollars)

Composantes	Îles-de-la-Madeleine Nombre	Îles-de-la-Madeleine Montant	Jacques-Cartier Nombre	Jacques-Cartier Montant	Jean-Lesage Nombre	Jean-Lesage Montant	Jeanne-Mance-Viger Nombre	Jeanne-Mance-Viger Montant
1 Contribuables imposables	6 006		31 571		27 493		31 551	
2 Régime d'imposition simplifié	9 237		36 094		43 388		49 400	
3 Régime d'imposition général	1 438		9 834		6 811		6 929	
4 Tous les contribuables	10 675		45 928		50 199		56 329	
CALCUL DU REVENU TOTAL								
5 Revenus d'emploi	7 253	152 778	32 416	1 520 882	30 313	735 614	34 686	903 162
6 Prestations d'assurance-emploi	4 293	36 528	3 021	18 373	5 617	20 941	6 365	31 060
7 Revenus de retraite	2 951	33 019	12 599	303 698	17 650	277 693	17 498	255 662
8 Revenus de biens	2 159	7 390	23 135	167 361	15 586	50 598	23 682	111 213
9 Revenus nets d'entreprise et profession	982	23 687	4 535	124 562	2 697	40 102	3 132	44 459
10 Provision relative au revenu d'entreprise ou de profession	39	144	410	2 696	123	673	127	548
11 Autres revenus	3 899	17 416	11 848	83 755	20 911	99 779	19 759	94 399
12 REVENU TOTAL	10 675	270 966	45 928	2 221 361	50 199	1 225 431	56 329	1 440 539
CALCUL DU REVENU NET ET DU REVENU IMPOSABLE								
13 Déductions reliées à la retraite	2 924	8 992	20 060	111 354	16 186	47 739	17 619	62 688
14 Déductions reliées aux placements	5 600	12 874	5 719	15 989	1 310	1 454	1 936	3 118
15 Autres déductions	1 814	3 132	7 862	39 274	7 120	13 603	7 465	17 222
16 Déductions - calcul du revenu net	6 914	24 998	25 660	166 616	21 379	62 796	23 191	83 029
17 Revenu net	10 545	246 170	44 387	2 056 417	49 333	1 163 204	54 739	1 359 053
18 Déductions - calcul du revenu imposable	2 189	10 496	5 324	57 228	10 361	43 749	10 114	48 456
19 REVENU IMPOSABLE	10 465	235 776	44 153	1 999 552	49 081	1 119 818	54 330	1 310 986
CALCUL DES CRÉDITS D'IMPÔT NON REMBOURSABLES								
20 Montant de base	10 675	65 640	45 928	282 179	50 199	307 710	56 329	345 273
21 Montant forfaitaire	9 237	26 510	36 094	103 590	43 388	124 524	49 400	141 778
22 Montant accordé pour personnes à charge	1 827	7 170	8 727	41 984	5 639	23 892	8 891	40 504
23 Autres montants accordés	5 802	13 442	26 691	85 855	30 779	88 843	29 930	77 286
24 Total des montants accordés	10 675	112 773	45 928	513 886	50 199	545 982	56 329	605 992
25 TOTAL DES CRÉDITS D'IMPÔT NON REMBOURSABLES	10 675	22 553	45 928	102 725	50 199	108 997	56 329	120 971
26 Impôt à payer	6 006	19 930	31 571	285 302	27 493	94 513	31 551	118 480
27 Impôt et cotisations à payer	7 765	23 003	35 412	297 950	35 210	103 777	39 215	128 579
CALCUL DU REMBOURSEMENT ET DU SOLDE DÛ								
28 Impôt du Québec retenu à la source	7 806	21 308	32 183	250 954	33 067	97 406	36 013	116 206
29 Remboursement TVQ salariés et sociétés	183	14	1 386	215	920	87	737	105
30 Remboursement d'impôts fonciers	1 762	376	5 093	1 550	14 235	2 777	13 676	3 739
31 Impôt payé par acomptes, autres crédits	6 263	1 044	24 716	37 593	24 320	10 616	28 881	14 323
32 Impôt payé et autres crédits	8 911	24 417	38 593	303 799	40 732	114 781	45 240	141 215
33 SOLDE DÛ	2 437	4 510	13 454	29 759	12 693	9 928	14 995	15 319
34 REMBOURSEMENT	6 984	- 5 924	27 396	- 35 609	30 508	- 20 932	33 516	- 27 956
35 Remboursement anticipé	564	450	1 498	1 474	2 408	1 704	1 876	1 549

TABLEAU 10 (suite)
Sommaire des statistiques fiscales par circonscription électorale
Québec - 2003
(nombre de contribuables; montants en milliers de dollars)

Composantes	Jean-Talon Nombre	Jean-Talon Montant	Johnson Nombre	Johnson Montant	Joliette Nombre	Joliette Montant	Jonquière Nombre	Jonquière Montant
1 Contribuables imposables	27 274		23 103		27 888		25 757	
2 Régime d'imposition simplifié	30 234		34 966		40 545		36 608	
3 Régime d'imposition général	10 964		5 366		8 622		8 531	
4 Tous les contribuables	41 198		40 332		49 167		45 139	
CALCUL DU REVENU TOTAL								
5 Revenus d'emploi	25 211	894 024	27 496	711 491	31 727	856 845	30 087	868 055
6 Prestations d'assurance-emploi	2 599	11 359	6 584	27 456	6 330	27 125	7 268	33 706
7 Revenus de retraite	15 810	373 092	9 634	128 244	14 371	210 497	12 750	231 708
8 Revenus de biens	19 932	161 504	13 668	61 581	16 621	74 899	13 397	32 982
9 Revenus nets d'entreprise et profession	4 375	244 479	5 220	59 216	3 758	76 597	2 063	34 709
10 Provision relative au revenu d'entreprise ou de profession	882	9 869	319	826	331	1 794	165	764
11 Autres revenus	13 625	79 169	13 027	57 259	17 675	84 710	15 655	75 319
12 REVENU TOTAL	41 198	1 773 530	40 332	1 046 094	49 167	1 332 495	45 139	1 277 267
CALCUL DU REVENU NET ET DU REVENU IMPOSABLE								
13 Déductions reliées à la retraite	16 373	86 010	14 271	44 408	17 586	59 080	16 328	56 347
14 Déductions reliées aux placements	4 098	9 009	1 073	2 275	1 547	1 956	1 436	1 814
15 Autres déductions	7 206	26 557	6 521	10 311	7 366	14 744	6 265	14 488
16 Déductions - calcul du revenu net	21 274	121 576	18 857	56 994	22 502	75 780	20 518	72 649
17 Revenu net	40 573	1 652 471	39 054	991 152	47 888	1 257 461	43 332	1 205 137
18 Déductions - calcul du revenu imposable	7 893	46 160	7 047	38 074	9 240	46 765	6 738	29 406
19 REVENU IMPOSABLE	40 170	1 606 880	38 837	953 444	47 622	1 211 220	43 069	1 176 074
CALCUL DES CRÉDITS D'IMPÔT NON REMBOURSABLES								
20 Montant de base	41 198	253 122	40 332	247 589	49 167	301 918	45 139	276 851
21 Montant forfaitaire	30 234	86 772	34 966	100 352	40 545	116 364	36 608	105 065
22 Montant accordé pour personnes à charge	4 270	18 552	7 025	32 124	7 601	33 703	7 712	34 618
23 Autres montants accordés	28 814	102 086	20 120	45 763	28 232	78 202	25 369	70 227
24 Total des montants accordés	41 198	460 778	40 332	426 281	49 167	530 646	45 139	487 515
25 TOTAL DES CRÉDITS D'IMPÔT NON REMBOURSABLES	41 198	92 111	40 332	85 168	49 167	106 041	45 139	97 356
26 Impôt à payer	27 274	216 597	23 103	83 181	27 888	111 947	25 757	117 131
27 Impôt et cotisations à payer	32 152	231 743	29 288	91 667	35 024	122 660	30 546	124 581
CALCUL DU REMBOURSEMENT ET DU SOLDE DÛ								
28 Impôt du Québec retenu à la source	28 057	152 498	27 699	89 666	32 826	112 268	31 505	127 252
29 Remboursement TVQ salariés et sociétés	1 741	163	563	63	1 189	112	981	97
30 Remboursement d'impôts fonciers	7 902	1 864	5 234	886	8 393	1 468	7 815	1 568
31 Impôt payé par acomptes, autres crédits	22 820	64 553	21 100	7 223	24 253	16 949	20 144	9 521
32 Impôt payé et autres crédits	34 807	230 883	32 156	101 239	39 292	134 677	36 619	140 931
33 SOLDE DÛ	12 737	24 352	10 737	10 861	12 715	12 484	9 608	7 881
34 REMBOURSEMENT	24 472	- 23 492	24 277	- 20 434	29 429	- 24 501	28 368	- 24 231
35 Remboursement anticipé	1 644	1 357	1 575	1 348	2 264	1 858	2 240	1 947

TABLEAU 10 (suite)
Sommaire des statistiques fiscales par circonscription électorale
Québec - 2003
(nombre de contribuables; montants en milliers de dollars)

Composantes	Kamouraska-Témiscouata Nombre	Kamouraska-Témiscouata Montant	Labelle Nombre	Labelle Montant	Lac St-Jean Nombre	Lac St-Jean Montant	LaFontaine Nombre	LaFontaine Montant
1 Contribuables imposables	17 564		22 827		21 897		23 892	
2 Régime d'imposition simplifié	31 344		38 669		34 017		34 620	
3 Régime d'imposition général	4 065		5 178		6 888		5 918	
4 Tous les contribuables	35 409		43 847		40 905		40 538	
CALCUL DU REVENU TOTAL								
5 Revenus d'emploi	21 555	494 518	27 263	617 608	27 219	700 683	28 258	801 478
6 Prestations d'assurance-emploi	7 646	38 738	8 633	44 418	9 111	49 761	4 962	23 164
7 Revenus de retraite	10 655	136 816	13 152	187 062	10 830	163 540	9 750	143 017
8 Revenus de biens	11 519	30 795	13 101	61 807	11 881	31 782	14 585	54 049
9 Revenus nets d'entreprise et profession	3 789	41 269	4 423	52 950	2 407	46 836	2 421	29 794
10 Provision relative au revenu d'entreprise ou de profession	162	484	252	763	231	1 603	107	263
11 Autres revenus	13 870	62 201	16 027	82 548	14 243	65 893	12 651	63 354
12 REVENU TOTAL	35 409	804 841	43 847	1 047 179	40 905	1 060 120	40 538	1 115 141
CALCUL DU REVENU NET ET DU REVENU IMPOSABLE								
13 Déductions reliées à la retraite	11 067	29 651	12 841	39 130	13 861	44 319	15 082	51 569
14 Déductions reliées aux placements	679	1 111	962	2 167	1 011	1 388	1 262	1 755
15 Autres déductions	5 459	9 101	7 713	14 832	6 244	10 873	5 088	10 863
16 Déductions - calcul du revenu net	14 703	39 863	18 376	56 128	17 855	56 581	18 520	64 187
17 Revenu net	34 261	765 773	42 347	996 825	39 306	1 004 216	39 333	1 051 352
18 Déductions - calcul du revenu imposable	9 218	43 430	9 087	48 312	7 597	35 122	6 497	36 143
19 REVENU IMPOSABLE	33 973	722 558	41 992	948 984	39 004	969 444	39 086	1 015 413
CALCUL DES CRÉDITS D'IMPÔT NON REMBOURSABLES								
20 Montant de base	35 409	217 382	43 847	269 128	40 905	250 915	40 538	248 677
21 Montant forfaitaire	31 344	89 957	38 669	110 980	34 017	97 629	34 620	99 359
22 Montant accordé pour personnes à charge	5 563	24 560	6 521	28 068	7 342	32 965	7 748	36 802
23 Autres montants accordés	18 684	45 220	22 130	51 958	21 163	55 231	20 314	52 379
24 Total des montants accordés	35 409	377 503	43 847	460 665	40 905	437 391	40 538	437 849
25 TOTAL DES CRÉDITS D'IMPÔT NON REMBOURSABLES	35 409	75 426	43 847	92 029	40 905	87 351	40 538	87 446
26 Impôt à payer	17 564	54 845	22 827	79 442	21 897	87 995	23 892	96 969
27 Impôt et cotisations à payer	24 159	61 857	30 309	89 133	27 426	95 313	28 683	103 551
CALCUL DU REMBOURSEMENT ET DU SOLDE DÛ								
28 Impôt du Québec retenu à la source	21 861	59 477	28 022	81 105	27 849	95 301	28 654	103 269
29 Remboursement TVQ salariés et sociétés	871	103	896	127	1 119	105	661	99
30 Remboursement d'impôts fonciers	5 863	1 136	8 126	1 636	7 010	1 399	7 571	2 391
31 Impôt payé par acomptes, autres crédits	18 415	6 156	21 771	9 229	20 222	9 659	21 360	8 164
32 Impôt payé et autres crédits	26 671	69 878	33 879	96 289	32 857	108 819	33 655	117 595
33 SOLDE DÛ	9 391	7 223	12 247	12 638	9 061	7 694	9 339	9 229
34 REMBOURSEMENT	19 977	- 15 244	24 747	- 19 794	25 306	- 21 200	25 847	- 23 272
35 Remboursement anticipé	1 497	1 077	1 605	1 272	2 101	1 774	1 509	1 324

TABLEAU 10 (suite)
Sommaire des statistiques fiscales par circonscription électorale
Québec - 2003
(nombre de contribuables; montants en milliers de dollars)

Composantes	La Peltrie Nombre	La Peltrie Montant	La Pinière Nombre	La Pinière Montant	Laporte Nombre	Laporte Montant	La Prairie Nombre	La Prairie Montant
1 Contribuables imposables	35 978		31 482		30 408		37 278	
2 Régime d'imposition simplifié	40 256		42 231		38 022		41 129	
3 Régime d'imposition général	11 777		10 189		9 350		11 967	
4 Tous les contribuables	52 033		52 420		47 372		53 096	
CALCUL DU REVENU TOTAL								
5 Revenus d'emploi	40 447	1 370 023	36 410	1 256 172	31 711	1 087 903	41 236	1 515 927
6 Prestations d'assurance-emploi	6 657	28 693	4 599	23 546	4 661	22 734	6 857	33 814
7 Revenus de retraite	10 143	172 311	12 131	224 009	14 224	271 791	10 163	164 079
8 Revenus de biens	16 608	68 792	21 677	104 084	18 460	112 560	17 131	78 925
9 Revenus nets d'entreprise et profession	4 276	103 713	4 657	100 162	4 028	110 803	4 145	73 070
10 Provision relative au revenu d'entreprise ou de profession	381	2 572	356	2 752	425	3 212	265	1 250
11 Autres revenus	14 239	67 310	14 817	83 658	15 209	82 716	14 102	71 616
12 REVENU TOTAL	52 033	1 813 441	52 420	1 794 413	47 372	1 691 749	53 096	1 938 708
CALCUL DU REVENU NET ET DU REVENU IMPOSABLE								
13 Déductions reliées à la retraite	26 826	104 631	20 788	94 507	18 326	79 717	25 578	100 343
14 Déductions reliées aux placements	2 375	4 517	3 540	7 348	2 928	5 850	2 058	3 768
15 Autres déductions	7 530	21 978	7 562	24 060	7 566	23 478	7 541	24 271
16 Déductions - calcul du revenu net	30 624	131 126	25 835	125 915	23 498	109 045	29 771	128 382
17 Revenu net	50 699	1 683 029	50 286	1 669 891	46 192	1 583 736	51 649	1 811 685
18 Déductions - calcul du revenu imposable	6 372	34 051	6 549	46 040	7 046	41 251	6 334	37 703
19 REVENU IMPOSABLE	50 495	1 649 168	49 962	1 624 308	45 973	1 542 830	51 460	1 774 197
CALCUL DES CRÉDITS D'IMPÔT NON REMBOURSABLES								
20 Montant de base	52 033	319 505	52 420	321 914	47 372	290 593	53 096	325 719
21 Montant forfaitaire	40 256	115 535	42 231	121 203	38 022	109 123	41 129	118 040
22 Montant accordé pour personnes à charge	10 751	46 752	8 913	41 289	7 436	33 664	11 084	49 189
23 Autres montants accordés	28 892	74 225	27 369	75 611	28 205	82 822	29 093	74 382
24 Total des montants accordés	52 033	556 515	52 420	560 486	47 372	516 947	53 096	568 152
25 TOTAL DES CRÉDITS D'IMPÔT NON REMBOURSABLES	52 033	111 208	52 420	112 007	47 372	103 244	53 096	113 471
26 Impôt à payer	35 978	186 480	31 482	195 608	30 408	185 071	37 278	209 224
27 Impôt et cotisations à payer	40 202	195 957	36 817	206 227	35 690	196 641	41 963	218 565
CALCUL DU REMBOURSEMENT ET DU SOLDE DÛ								
28 Impôt du Québec retenu à la source	41 218	189 242	36 510	188 525	33 036	166 114	41 844	217 536
29 Remboursement TVQ salariés et sociétés	2 290	268	1 708	191	1 399	163	1 824	244
30 Remboursement d'impôts fonciers	7 355	1 970	7 250	2 029	8 863	1 949	6 373	1 686
31 Impôt payé par acomptes, autres crédits	26 440	18 632	26 148	20 662	24 409	29 966	27 487	13 594
32 Impôt payé et autres crédits	45 648	215 565	42 541	219 535	39 724	206 134	46 195	238 652
33 SOLDE DÛ	11 489	14 201	13 023	19 086	13 139	19 402	12 848	15 814
34 REMBOURSEMENT	35 627	- 33 809	31 804	- 32 394	28 968	- 28 894	35 358	- 35 902
35 Remboursement anticipé	2 657	2 372	1 836	1 626	1 854	1 673	2 079	1 933

TABLEAU 10 (suite)
Sommaire des statistiques fiscales par circonscription électorale
Québec - 2003
(nombre de contribuables; montants en milliers de dollars)

Composantes	L'Assomption Nombre	L'Assomption Montant	Laurier-Dorion Nombre	Laurier-Dorion Montant	Laval-des-Rapides Nombre	Laval-des-Rapides Montant	Laviolette Nombre	Laviolette Montant
1 Contribuables imposables	37 219		25 848		31 255		17 076	
2 Régime d'imposition simplifié	41 929		48 525		43 165		29 103	
3 Régime d'imposition général	12 287		7 325		8 290		4 911	
4 Tous les contribuables	54 216		55 850		51 455		34 014	
CALCUL DU REVENU TOTAL								
5 Revenus d'emploi	39 657	1 363 623	34 810	790 402	34 582	961 965	21 033	525 801
6 Prestations d'assurance-emploi	5 875	26 241	6 818	30 466	5 679	25 903	5 970	26 255
7 Revenus de retraite	13 824	248 514	11 628	135 512	14 789	249 612	11 104	164 095
8 Revenus de biens	18 381	88 808	15 743	46 380	17 429	72 485	11 062	30 906
9 Revenus nets d'entreprise et profession	4 149	91 923	3 725	42 776	3 479	46 907	2 006	27 793
10 Provision relative au revenu d'entreprise ou de profession	414	2 068	100	333	178	617	124	567
11 Autres revenus	14 702	76 224	23 224	115 724	17 190	82 072	13 056	60 229
12 REVENU TOTAL	54 216	1 897 431	55 850	1 161 618	51 455	1 439 593	34 014	835 665
CALCUL DU REVENU NET ET DU REVENU IMPOSABLE								
13 Déductions reliées à la retraite	24 409	95 807	14 650	46 585	18 202	62 398	10 630	31 333
14 Déductions reliées aux placements	2 031	3 210	976	1 079	1 757	2 232	813	851
15 Autres déductions	7 263	22 865	8 391	10 822	7 198	16 933	4 887	8 659
16 Déductions - calcul du revenu net	28 549	121 882	21 072	58 486	23 420	81 563	14 009	40 843
17 Revenu net	52 810	1 776 764	53 814	1 103 752	50 209	1 358 880	32 943	795 310
18 Déductions - calcul du revenu imposable	7 040	36 089	10 052	49 191	8 370	37 448	7 955	48 397
19 REVENU IMPOSABLE	52 624	1 740 944	53 250	1 055 106	49 952	1 321 700	32 045	747 631
CALCUL DES CRÉDITS D'IMPÔT NON REMBOURSABLES								
20 Montant de base	54 216	332 872	55 850	342 608	51 455	315 307	34 014	208 786
21 Montant forfaitaire	41 929	120 336	48 525	139 267	43 165	123 884	29 103	83 526
22 Montant accordé pour personnes à charge	9 900	44 247	8 455	39 459	7 636	34 403	5 186	23 363
23 Autres montants accordés	30 749	83 003	26 651	69 427	28 926	77 891	18 950	50 944
24 Total des montants accordés	54 216	581 014	55 850	591 630	51 455	552 626	34 014	367 019
25 TOTAL DES CRÉDITS D'IMPÔT NON REMBOURSABLES	54 216	116 096	55 850	118 155	51 455	110 300	34 013	73 326
26 Impôt à payer	37 219	199 044	25 848	81 988	31 255	129 028	17 076	64 806
27 Impôt et cotisations à payer	42 345	210 369	33 431	89 867	37 488	138 450	22 520	70 882
CALCUL DU REMBOURSEMENT ET DU SOLDE DÛ								
28 Impôt du Québec retenu à la source	41 374	199 570	33 819	90 124	36 001	130 692	21 489	71 440
29 Remboursement TVQ salariés et sociétés	1 694	204	661	57	966	101	639	59
30 Remboursement d'impôts fonciers	7 372	1 822	12 787	2 493	12 961	3 508	7 367	1 422
31 Impôt payé par acomptes, autres crédits	27 037	17 441	27 564	7 031	26 066	14 268	15 856	6 349
32 Impôt payé et autres crédits	46 745	225 325	41 998	103 477	43 165	153 316	26 527	81 318
33 SOLDE DÛ	14 129	17 551	12 239	9 905	12 674	12 338	7 653	5 550
34 REMBOURSEMENT	34 726	- 32 506	32 557	- 23 516	32 543	- 27 203	20 504	- 15 986
35 Remboursement anticipé	2 231	2 019	2 042	1 486	1 982	1 592	1 771	1 377

TABLEAU 10 (suite)
Sommaire des statistiques fiscales par circonscription électorale
Québec - 2003
(nombre de contribuables; montants en milliers de dollars)

Composantes	Lévis Nombre	Lévis Montant	Lotbinière Nombre	Lotbinière Montant	Louis-Hébert Nombre	Louis-Hébert Montant	Marguerite-Bourgeois Nombre	Marguerite-Bourgeois Montant
1 Contribuables imposables	31 248		18 129		35 608		30 395	
2 Régime d'imposition simplifié	39 846		30 246		37 746		42 755	
3 Régime d'imposition général	9 119		4 210		13 042		7 545	
4 Tous les contribuables	48 965		34 456		50 788		50 300	
CALCUL DU REVENU TOTAL								
5 Revenus d'emploi	33 986	1 008 206	22 082	516 071	35 042	1 238 013	33 591	932 780
6 Prestations d'assurance-emploi	5 959	23 103	5 810	22 356	3 925	17 246	4 975	24 223
7 Revenus de retraite	13 695	224 695	9 617	117 444	15 882	363 352	14 908	245 982
8 Revenus de biens	17 424	70 243	13 015	50 618	21 748	110 643	20 931	71 700
9 Revenus nets d'entreprise et profession	3 454	71 918	5 162	54 677	4 323	133 367	2 929	39 919
10 Provision relative au revenu d'entreprise ou de profession	275	1 830	269	610	532	4 292	109	427
11 Autres revenus	15 995	73 260	12 435	51 543	14 838	77 567	16 132	81 024
12 REVENU TOTAL	48 965	1 473 284	34 456	813 340	50 788	1 944 515	50 300	1 396 087
CALCUL DU REVENU NET ET DU REVENU IMPOSABLE								
13 Déductions reliées à la retraite	21 044	71 952	11 629	34 394	23 246	105 895	18 023	62 440
14 Déductions reliées aux placements	1 713	2 535	920	1 580	4 156	6 990	1 933	2 324
15 Autres déductions	6 744	16 250	6 099	8 656	7 871	25 962	6 482	17 951
16 Déductions - calcul du revenu net	25 006	90 738	15 602	44 631	28 354	138 847	22 698	82 715
17 Revenu net	47 982	1 383 594	33 518	770 425	49 975	1 806 206	48 956	1 314 614
18 Déductions - calcul du revenu imposable	8 204	37 374	7 826	41 938	6 890	38 043	7 514	37 068
19 REVENU IMPOSABLE	47 750	1 346 531	33 310	728 680	49 692	1 768 524	48 608	1 277 907
CALCUL DES CRÉDITS D'IMPÔT NON REMBOURSABLES								
20 Montant de base	48 965	300 359	34 456	211 634	50 788	311 908	50 300	308 279
21 Montant forfaitaire	39 846	114 358	30 246	86 806	37 746	108 331	42 755	122 707
22 Montant accordé pour personnes à charge	7 245	30 881	5 695	25 840	7 061	30 658	7 607	34 199
23 Autres montants accordés	28 611	77 391	18 876	42 229	33 262	99 043	28 239	75 774
24 Total des montants accordés	48 965	523 765	34 456	366 780	50 788	550 378	50 300	542 025
25 TOTAL DES CRÉDITS D'IMPÔT NON REMBOURSABLES	48 965	104 601	34 456	73 304	50 788	109 993	50 300	108 195
26 Impôt à payer	31 248	136 316	18 129	55 438	35 608	216 728	30 395	123 330
27 Impôt et cotisations à payer	37 126	146 075	24 666	63 550	40 035	230 192	36 378	132 386
CALCUL DU REMBOURSEMENT ET DU SOLDE DÛ								
28 Impôt du Québec retenu à la source	35 947	136 961	22 240	61 119	38 543	197 290	34 716	126 238
29 Remboursement TVQ salariés et sociétés	1 567	157	670	73	2 624	240	817	100
30 Remboursement d'impôts fonciers	9 018	1 890	5 630	1 060	8 864	1 984	10 715	2 602
31 Impôt payé par acomptes, autres crédits	25 371	15 929	18 281	5 729	26 685	33 188	25 070	12 153
32 Impôt payé et autres crédits	41 450	160 145	27 005	71 191	44 723	241 432	41 500	145 995
33 SOLDE DÛ	11 984	12 618	9 491	8 879	13 708	19 281	13 458	12 397
34 REMBOURSEMENT	31 507	- 26 687	20 159	- 16 520	32 837	- 30 521	30 472	- 26 007
35 Remboursement anticipé	2 444	2 058	1 565	1 276	2 293	1 999	1 726	1 474

TABLEAU 10 (suite)
Sommaire des statistiques fiscales par circonscription électorale
Québec - 2003
(nombre de contribuables; montants en milliers de dollars)

Composantes	Marguerite-D'Youville Nombre	Marguerite-D'Youville Montant	Marie-Victorin Nombre	Marie-Victorin Montant	Marquette Nombre	Marquette Montant	Maskinongé Nombre	Maskinongé Montant
1 Contribuables imposables	37 642		24 722		31 153		27 496	
2 Régime d'imposition simplifié	36 882		36 426		43 248		39 978	
3 Régime d'imposition général	13 475		6 947		8 106		8 078	
4 Tous les contribuables	50 357		43 373		51 354		48 056	
CALCUL DU REVENU TOTAL								
5 Revenus d'emploi	39 030	1 636 575	28 148	741 377	34 680	1 066 326	31 658	891 115
6 Prestations d'assurance-emploi	4 971	25 701	5 251	23 066	5 085	24 738	7 368	31 362
7 Revenus de retraite	11 390	236 108	12 125	190 454	14 117	241 690	13 305	184 665
8 Revenus de biens	20 517	109 873	12 711	51 210	18 364	81 604	16 496	70 183
9 Revenus nets d'entreprise et profession	4 504	117 700	2 787	40 636	3 276	55 370	4 156	69 128
10 Provision relative au revenu d'entreprise ou de profession	486	3 008	116	534	176	883	279	1 211
11 Autres revenus	12 165	68 639	16 365	82 244	17 688	92 393	16 492	79 355
12 REVENU TOTAL	50 357	2 197 634	43 373	1 129 544	51 354	1 563 035	48 056	1 327 046
CALCUL DU REVENU NET ET DU REVENU IMPOSABLE								
13 Déductions reliées à la retraite	26 179	124 915	14 096	47 018	18 568	72 178	17 059	59 084
14 Déductions reliées aux placements	3 477	5 558	1 099	1 377	2 216	4 210	1 416	1 854
15 Autres déductions	7 532	30 592	6 458	14 000	7 457	19 406	7 472	15 324
16 Déductions - calcul du revenu net	30 111	161 065	18 840	62 396	23 974	95 794	21 889	76 262
17 Revenu net	49 313	2 037 048	42 230	1 068 230	50 023	1 468 269	46 716	1 251 683
18 Déductions - calcul du revenu imposable	4 989	32 457	7 606	35 006	7 773	39 476	8 820	43 676
19 REVENU IMPOSABLE	49 213	2 004 771	41 906	1 033 593	49 729	1 429 222	46 427	1 208 350
CALCUL DES CRÉDITS D'IMPÔT NON REMBOURSABLES								
20 Montant de base	50 357	309 364	43 373	265 498	51 354	314 734	48 056	294 856
21 Montant forfaitaire	36 882	105 851	36 426	104 543	43 248	124 122	39 978	114 737
22 Montant accordé pour personnes à charge	9 837	43 545	5 872	25 809	8 300	37 576	7 809	33 578
23 Autres montants accordés	29 692	81 406	24 819	66 527	29 316	81 436	26 053	67 394
24 Total des montants accordés	50 357	540 498	43 373	463 623	51 354	558 961	48 056	511 253
25 TOTAL DES CRÉDITS D'IMPÔT NON REMBOURSABLES	50 357	108 038	43 373	92 478	51 354	111 577	48 056	102 117
26 Impôt à payer	37 642	264 981	24 722	95 852	31 153	152 015	27 496	116 553
27 Impôt et cotisations à payer	41 127	276 200	30 171	103 466	37 143	161 342	34 582	126 308
CALCUL DU REMBOURSEMENT ET DU SOLDE DÛ								
28 Impôt du Québec retenu à la source	40 197	257 204	29 233	98 364	35 290	148 954	32 625	120 630
29 Remboursement TVQ salariés et sociétés	2 686	318	656	53	1 023	134	1 236	119
30 Remboursement d'impôts fonciers	5 054	1 390	9 740	1 645	9 543	1 917	8 878	1 779
31 Impôt payé par acomptes, autres crédits	26 291	26 499	21 418	8 890	25 454	17 145	23 542	12 419
32 Impôt payé et autres crédits	44 644	292 470	35 070	113 239	41 886	174 785	38 799	139 232
33 SOLDE DÛ	13 165	19 885	11 023	10 473	13 511	14 782	11 876	12 115
34 REMBOURSEMENT	33 204	- 36 155	26 201	- 20 246	31 041	- 28 225	29 538	- 25 040
35 Remboursement anticipé	1 846	1 774	1 617	1 371	1 843	1 600	2 434	1 970

TABLEAU 10 (suite)
Sommaire des statistiques fiscales par circonscription électorale
Québec - 2003
(nombre de contribuables; montants en milliers de dollars)

Composantes	Masson Nombre	Masson Montant	Matane Nombre	Matane Montant	Matapédia Nombre	Matapédia Montant	Mégantic-Compton Nombre	Mégantic-Compton Montant
1 Contribuables imposables	34 534		13 286		13 896		18 115	
2 Régime d'imposition simplifié	41 826		25 030		26 640		30 171	
3 Régime d'imposition général	10 640		3 276		3 575		3 886	
4 Tous les contribuables	52 466		28 306		30 215		34 057	
CALCUL DU REVENU TOTAL								
5 Revenus d'emploi	40 321	1 249 196	16 551	362 507	17 944	398 562	21 864	519 068
6 Prestations d'assurance-emploi	8 018	35 820	7 032	44 328	6 705	39 652	5 831	20 558
7 Revenus de retraite	9 354	136 197	8 824	107 569	9 064	104 832	9 206	121 105
8 Revenus de biens	12 619	43 189	6 813	18 234	7 680	20 524	11 577	52 010
9 Revenus nets d'entreprise et profession	4 050	48 378	1 936	26 132	3 057	30 758	5 228	47 747
10 Provision relative au revenu d'entreprise ou de profession	158	314	111	478	127	334	205	417
11 Autres revenus	15 177	73 953	12 678	63 469	13 255	62 361	11 887	53 253
12 REVENU TOTAL	52 466	1 587 068	28 306	622 731	30 215	657 038	34 057	814 177
CALCUL DU REVENU NET ET DU REVENU IMPOSABLE								
13 Déductions reliées à la retraite	22 865	73 136	7 619	20 888	8 703	24 434	10 659	29 790
14 Déductions reliées aux placements	889	1 007	376	767	427	824	779	1 795
15 Autres déductions	7 297	15 490	4 576	6 951	5 317	8 223	5 807	8 484
16 Déductions - calcul du revenu net	27 177	89 633	10 865	28 605	12 276	33 481	14 916	40 068
17 Revenu net	50 588	1 498 163	27 432	594 566	29 195	624 192	33 124	775 270
18 Déductions - calcul du revenu imposable	7 215	38 763	6 893	32 791	7 603	35 230	7 498	36 080
19 REVENU IMPOSABLE	50 324	1 459 737	27 170	561 956	28 889	589 371	32 902	739 603
CALCUL DES CRÉDITS D'IMPÔT NON REMBOURSABLES								
20 Montant de base	52 466	321 955	28 306	173 707	30 215	185 494	34 057	209 088
21 Montant forfaitaire	41 826	120 041	25 030	71 836	26 640	76 457	30 171	86 591
22 Montant accordé pour personnes à charge	11 721	53 249	4 144	17 358	4 911	22 205	5 532	25 370
23 Autres montants accordés	26 192	66 601	14 252	34 686	15 651	37 859	17 765	40 944
24 Total des montants accordés	52 466	562 556	28 306	297 962	30 215	322 343	34 057	362 355
25 TOTAL DES CRÉDITS D'IMPÔT NON REMBOURSABLES	52 466	112 373	28 306	59 519	30 215	64 405	34 057	72 400
26 Impôt à payer	34 534	145 231	13 286	44 290	13 896	43 827	18 115	58 242
27 Impôt et cotisations à payer	39 832	153 267	18 271	49 055	19 659	49 163	24 145	65 600
CALCUL DU REMBOURSEMENT ET DU SOLDE DÛ								
28 Impôt du Québec retenu à la source	40 626	163 364	17 187	48 147	18 193	49 804	21 911	61 942
29 Remboursement TVQ salariés et sociétés	1 022	157	520	53	1 090	134	466	40
30 Remboursement d'impôts fonciers	7 623	2 243	5 393	984	5 213	944	5 273	994
31 Impôt payé par acomptes, autres crédits	26 294	6 049	13 576	4 451	14 510	4 924	17 383	5 679
32 Impôt payé et autres crédits	44 960	175 098	20 920	55 212	22 039	57 298	26 323	71 660
33 SOLDE DÛ	11 639	10 842	6 669	5 269	7 320	5 041	9 285	9 734
34 REMBOURSEMENT	35 214	- 32 673	16 089	- 11 426	17 040	- 13 176	19 825	- 15 794
35 Remboursement anticipé	2 452	2 322	1 839	1 299	1 459	1 099	1 513	1 224

TABLEAU 10 (suite)
Sommaire des statistiques fiscales par circonscription électorale
Québec - 2003
(nombre de contribuables; montants en milliers de dollars)

Composantes	Mercier		Mille-Îles		Mirabel		Montmagny-L'Islet	
	Nombre	Montant	Nombre	Montant	Nombre	Montant	Nombre	Montant
1 Contribuables imposables	25 885		36 654		26 725		17 356	
2 Régime d'imposition simplifié	31 476		43 540		34 468		29 246	
3 Régime d'imposition général	9 991		10 938		7 754		3 820	
4 Tous les contribuables	41 467		54 478		42 222		33 066	
CALCUL DU REVENU TOTAL								
5 Revenus d'emploi	29 599	954 340	38 748	1 276 190	30 940	947 977	20 558	500 700
6 Prestations d'assurance-emploi	5 158	25 644	5 649	27 233	6 491	30 959	5 399	22 085
7 Revenus de retraite	6 900	90 329	14 802	274 713	8 404	117 846	9 860	122 619
8 Revenus de biens	13 177	60 909	20 628	113 575	12 041	52 640	11 614	35 644
9 Revenus nets d'entreprise et profession	6 139	97 282	4 434	92 716	4 447	53 554	3 561	35 403
10 Provision relative au revenu d'entreprise ou de profession	190	713	381	2 126	194	530	184	620
11 Autres revenus	14 377	76 495	15 073	77 405	12 434	62 855	12 749	54 005
12 REVENU TOTAL	41 467	1 305 732	54 478	1 863 990	42 222	1 266 381	33 066	771 096
CALCUL DU REVENU NET ET DU REVENU IMPOSABLE								
13 Déductions reliées à la retraite	17 772	74 470	23 169	91 454	17 503	57 363	10 846	28 568
14 Déductions reliées aux placements	1 239	1 775	2 532	4 734	1 033	1 422	530	988
15 Autres déductions	8 008	13 018	7 528	24 092	6 531	13 886	4 655	7 819
16 Déductions - calcul du revenu net	22 262	89 263	27 801	120 280	21 609	72 671	13 876	37 375
17 Revenu net	40 667	1 216 965	53 061	1 744 640	40 708	1 194 784	32 081	734 191
18 Déductions - calcul du revenu imposable	6 902	47 916	7 357	39 132	6 474	39 926	7 998	33 053
19 REVENU IMPOSABLE	40 313	1 169 636	52 858	1 705 759	40 279	1 155 294	31 912	701 330
CALCUL DES CRÉDITS D'IMPÔT NON REMBOURSABLES								
20 Montant de base	41 467	254 379	54 478	334 375	42 222	259 016	33 066	202 979
21 Montant forfaitaire	31 476	90 336	43 540	124 960	34 468	98 923	29 246	83 936
22 Montant accordé pour personnes à charge	4 394	18 169	9 784	44 252	9 024	40 883	4 876	20 791
23 Autres montants accordés	25 729	72 888	30 248	83 623	21 323	52 038	17 387	41 356
24 Total des montants accordés	41 467	436 415	54 478	587 875	42 222	451 509	33 066	349 438
25 TOTAL DES CRÉDITS D'IMPÔT NON REMBOURSABLES	41 467	87 158	54 478	117 446	42 222	90 175	33 066	69 814
26 Impôt à payer	25 885	128 970	36 654	192 461	26 725	115 699	17 356	55 007
27 Impôt et cotisations à payer	30 907	139 160	42 255	204 358	31 728	123 588	23 194	60 988
CALCUL DU REMBOURSEMENT ET DU SOLDE DÛ								
28 Impôt du Québec retenu à la source	28 987	128 176	40 461	185 169	30 932	123 864	21 021	59 225
29 Remboursement TVQ salariés et sociétés	1 152	94	1 469	189	873	124	651	70
30 Remboursement d'impôts fonciers	10 863	2 444	9 033	2 827	5 709	1 499	6 113	1 294
31 Impôt payé par acomptes, autres crédits	21 515	11 441	28 150	22 763	21 288	6 752	16 656	6 368
32 Impôt payé et autres crédits	34 937	147 896	46 676	218 598	35 058	135 963	25 644	69 046
33 SOLDE DÛ	10 966	14 584	14 363	19 109	10 681	12 532	8 440	6 188
34 REMBOURSEMENT	25 977	- 23 320	34 595	- 33 349	26 529	- 24 907	19 306	- 14 246
35 Remboursement anticipé	1 398	1 120	2 287	2 019	1 849	1 714	1 443	1 005

TABLEAU 10 (suite)
Sommaire des statistiques fiscales par circonscription électorale
Québec - 2003
(nombre de contribuables; montants en milliers de dollars)

Composantes	Montmorency Nombre	Montmorency Montant	Mont-Royal Nombre	Mont-Royal Montant	Nelligan Nombre	Nelligan Montant	Nicolet-Yamaska Nombre	Nicolet-Yamaska Montant
1 Contribuables imposables	34 038		25 159		34 581		17 871	
2 Régime d'imposition simplifié	39 202		43 547		42 288		29 947	
3 Régime d'imposition général	11 385		8 950		9 841		4 752	
4 Tous les contribuables	50 587		52 497		52 129		34 699	
CALCUL DU REVENU TOTAL								
5 Revenus d'emploi	38 256	1 212 253	31 721	1 043 462	39 237	1 600 777	21 808	546 996
6 Prestations d'assurance-emploi	6 639	27 896	4 507	21 290	4 641	25 860	5 227	21 725
7 Revenus de retraite	10 766	170 857	11 418	217 656	9 916	176 883	9 805	126 946
8 Revenus de biens	16 482	57 348	19 436	270 644	20 931	107 706	12 328	54 052
9 Revenus nets d'entreprise et profession	4 050	71 914	5 182	226 321	4 493	88 706	4 162	50 683
10 Provision relative au revenu d'entreprise ou de profession	269	1 312	743	7 498	318	1 672	277	677
11 Autres revenus	14 534	65 398	19 526	120 936	13 262	81 917	12 568	56 616
12 REVENU TOTAL	50 587	1 607 003	52 497	1 907 835	52 129	2 083 550	34 699	857 715
CALCUL DU REVENU NET ET DU REVENU IMPOSABLE								
13 Déductions reliées à la retraite	25 068	85 831	14 842	77 860	23 746	115 610	10 979	36 276
14 Déductions reliées aux placements	1 768	2 858	4 401	17 402	3 885	8 696	908	1 386
15 Autres déductions	6 941	15 820	10 053	31 728	7 806	28 574	5 841	9 049
16 Déductions - calcul du revenu net	28 781	104 509	22 544	126 989	28 416	152 880	14 937	46 712
17 Revenu net	49 472	1 503 302	50 017	1 783 190	50 234	1 933 084	33 654	812 419
18 Déductions - calcul du revenu imposable	7 168	36 537	9 215	72 293	5 637	41 767	7 353	43 008
19 REVENU IMPOSABLE	49 289	1 466 956	49 179	1 711 406	50 019	1 891 598	33 393	769 736
CALCUL DES CRÉDITS D'IMPÔT NON REMBOURSABLES								
20 Montant de base	50 587	310 631	52 497	322 290	52 129	320 227	34 699	212 949
21 Montant forfaitaire	39 202	112 510	43 547	124 980	42 288	121 367	29 947	85 948
22 Montant accordé pour personnes à charge	9 799	41 726	9 988	50 348	11 331	53 053	5 709	25 590
23 Autres montants accordés	28 819	75 059	26 244	91 872	27 510	74 461	18 295	45 824
24 Total des montants accordés	50 587	540 405	52 497	590 057	52 129	569 475	34 699	370 761
25 TOTAL DES CRÉDITS D'IMPÔT NON REMBOURSABLES	50 587	107 990	52 497	117 901	52 129	113 825	34 699	74 064
26 Impôt à payer	34 038	152 948	25 159	226 111	34 581	244 597	17 871	65 152
27 Impôt et cotisations à payer	39 089	161 643	31 511	240 282	39 061	254 770	23 967	73 049
CALCUL DU REMBOURSEMENT ET DU SOLDE DÛ								
28 Impôt du Québec retenu à la source	39 320	161 749	30 080	154 561	38 722	241 758	21 809	69 675
29 Remboursement TVQ salariés et sociétés	1 801	206	1 134	180	1 758	273	585	48
30 Remboursement d'impôts fonciers	7 512	1 966	7 747	1 386	6 570	2 044	5 398	987
31 Impôt payé par acomptes, autres crédits	25 751	11 394	27 990	67 708	26 455	20 900	17 308	6 591
32 Impôt payé et autres crédits	44 000	179 535	39 100	241 395	44 071	273 166	26 453	80 741
33 SOLDE DÛ	11 268	12 240	12 955	33 382	12 813	20 006	9 482	9 157
34 REMBOURSEMENT	34 457	- 30 131	29 098	- 34 495	33 281	- 38 402	19 833	- 16 849
35 Remboursement anticipé	2 588	2 154	1 683	1 460	1 736	1 670	1 379	1 157

TABLEAU 10 (suite)
Sommaire des statistiques fiscales par circonscription électorale
Québec - 2003
(nombre de contribuables; montants en milliers de dollars)

Composantes	Notre-Dame-de-Grâce Nombre	Notre-Dame-de-Grâce Montant	Orford Nombre	Orford Montant	Outremont Nombre	Outremont Montant	Papineau Nombre	Papineau Montant
1 Contribuables imposables	23 954		28 742		24 856		32 221	
2 Régime d'imposition simplifié	32 158		38 280		33 812		42 367	
3 Régime d'imposition général	8 964		7 591		10 661		10 588	
4 Tous les contribuables	41 122		45 871		44 473		52 955	
CALCUL DU REVENU TOTAL								
5 Revenus d'emploi	26 480	962 965	31 731	925 265	27 879	1 034 908	36 753	1 107 684
6 Prestations d'assurance-emploi	3 047	17 018	7 246	28 527	3 320	17 655	7 248	32 525
7 Revenus de retraite	9 597	181 428	12 189	200 284	10 449	221 457	12 664	191 662
8 Revenus de biens	17 876	113 586	15 870	110 235	18 740	192 136	13 695	44 428
9 Revenus nets d'entreprise et profession	5 310	141 163	4 845	76 316	6 707	235 212	5 233	66 306
10 Provision relative au revenu d'entreprise ou de profession	498	3 507	320	1 280	669	6 261	230	670
11 Autres revenus	14 235	81 764	14 803	70 017	15 030	97 247	18 218	94 354
12 REVENU TOTAL	41 122	1 501 457	45 871	1 411 950	44 473	1 804 903	52 955	1 537 652
CALCUL DU REVENU NET ET DU REVENU IMPOSABLE								
13 Déductions reliées à la retraite	15 337	78 930	17 352	61 345	15 812	85 395	21 341	66 634
14 Déductions reliées aux placements	3 455	7 136	1 971	4 820	3 853	12 597	1 260	1 713
15 Autres déductions	7 871	18 948	7 174	17 212	9 053	28 104	8 352	16 081
16 Déductions - calcul du revenu net	20 693	105 014	22 216	83 376	21 946	126 096	27 007	84 428
17 Revenu net	39 736	1 397 576	44 823	1 329 591	42 481	1 680 974	51 341	1 454 365
18 Déductions - calcul du revenu imposable	7 012	48 658	7 601	38 546	8 557	74 133	8 400	47 766
19 REVENU IMPOSABLE	39 069	1 349 371	44 634	1 291 364	41 587	1 607 532	50 967	1 407 102
CALCUL DES CRÉDITS D'IMPÔT NON REMBOURSABLES								
20 Montant de base	41 122	252 380	45 871	281 525	44 473	273 028	52 955	324 680
21 Montant forfaitaire	32 158	92 293	38 280	109 864	33 812	97 040	42 367	121 593
22 Montant accordé pour personnes à charge	6 743	30 440	7 721	34 318	6 731	33 475	10 315	45 708
23 Autres montants accordés	24 271	79 397	25 166	62 413	26 173	103 268	27 254	70 841
24 Total des montants accordés	41 122	455 031	45 871	488 702	44 473	507 292	52 955	563 815
25 TOTAL DES CRÉDITS D'IMPÔT NON REMBOURSABLES	41 122	90 905	45 871	97 627	44 473	101 366	52 955	112 568
26 Impôt à payer	23 954	170 597	28 742	133 366	24 856	217 592	32 221	140 746
27 Impôt et cotisations à payer	28 564	181 725	34 605	143 353	30 758	232 695	38 868	150 345
CALCUL DU REMBOURSEMENT ET DU SOLDE DÛ								
28 Impôt du Québec retenu à la source	25 741	144 825	32 965	128 664	26 806	159 105	33 188	111 872
29 Remboursement TVQ salariés et sociétés	1 207	165	1 102	122	1 299	156	709	88
30 Remboursement d'impôts fonciers	7 735	1 671	7 368	1 529	8 623	1 931	7 668	1 786
31 Impôt payé par acomptes, autres crédits	21 599	31 762	23 914	13 407	24 294	52 933	28 001	29 651
32 Impôt payé et autres crédits	32 959	187 542	38 432	151 115	35 076	229 751	42 584	149 576
33 SOLDE DÛ	11 278	20 247	12 445	17 476	12 802	33 268	17 867	23 261
34 REMBOURSEMENT	23 890	- 26 064	28 455	- 25 238	25 156	- 30 325	27 794	- 22 492
35 Remboursement anticipé	1 323	1 135	2 241	1 933	1 358	1 188	1 645	1 367

TABLEAU 10 (suite)
Sommaire des statistiques fiscales par circonscription électorale
Québec - 2003
(nombre de contribuables; montants en milliers de dollars)

Composantes	Pointe-aux-Trembles Nombre	Pointe-aux-Trembles Montant	Pontiac Nombre	Pontiac Montant	Portneuf Nombre	Portneuf Montant	Prévost Nombre	Prévost Montant
1 Contribuables imposables	26 155		25 665		24 179		33 322	
2 Régime d'imposition simplifié	33 574		31 438		37 122		47 226	
3 Régime d'imposition général	7 930		9 117		6 245		9 031	
4 Tous les contribuables	41 504		40 555		43 367		56 257	
CALCUL DU REVENU TOTAL								
5 Revenus d'emploi	29 493	879 442	28 630	980 377	28 282	765 201	37 987	1 051 065
6 Prestations d'assurance-emploi	4 811	20 455	4 350	23 501	6 942	30 613	7 686	34 512
7 Revenus de retraite	10 919	175 290	9 711	172 828	12 778	181 278	15 240	224 754
8 Revenus de biens	12 189	34 752	11 727	39 673	15 214	50 645	16 718	67 288
9 Revenus nets d'entreprise et profession	1 957	24 968	4 207	66 305	4 061	47 045	3 926	63 132
10 Provision relative au revenu d'entreprise ou de profession	88	355	250	1 189	223	722	265	1 084
11 Autres revenus	13 816	67 364	12 189	68 341	16 008	75 270	20 019	103 383
12 REVENU TOTAL	41 504	1 202 647	40 555	1 352 232	43 367	1 150 800	56 257	1 545 249
CALCUL DU REVENU NET ET DU REVENU IMPOSABLE								
13 Déductions reliées à la retraite	16 731	52 795	17 416	69 170	16 293	52 777	19 743	63 690
14 Déductions reliées aux placements	920	954	1 586	1 908	1 104	1 693	1 148	1 420
15 Autres déductions	5 020	12 243	6 019	15 566	6 412	14 983	8 384	18 323
16 Déductions - calcul du revenu net	19 953	65 991	21 280	86 644	20 313	69 453	25 410	83 433
17 Revenu net	40 540	1 136 923	39 134	1 267 550	42 070	1 082 183	54 944	1 462 749
18 Déductions - calcul du revenu imposable	6 442	29 626	5 261	29 994	8 995	42 155	9 653	46 031
19 REVENU IMPOSABLE	40 363	1 107 602	38 877	1 237 762	41 837	1 040 306	54 650	1 417 225
CALCUL DES CRÉDITS D'IMPÔT NON REMBOURSABLES								
20 Montant de base	41 504	254 267	40 555	248 791	43 367	266 357	56 257	344 919
21 Montant forfaitaire	33 574	96 357	31 438	90 227	37 122	106 540	47 226	135 539
22 Montant accordé pour personnes à charge	6 934	30 449	8 190	38 895	6 698	28 568	9 289	40 757
23 Autres montants accordés	23 256	62 028	21 694	60 614	23 857	61 036	30 982	77 125
24 Total des montants accordés	41 504	444 084	40 555	439 149	43 367	462 851	56 257	599 401
25 TOTAL DES CRÉDITS D'IMPÔT NON REMBOURSABLES	41 504	88 623	40 555	87 708	43 367	92 503	56 257	119 672
26 Impôt à payer	26 155	109 960	25 665	140 614	24 179	93 929	33 322	134 796
27 Impôt et cotisations à payer	30 420	115 844	29 981	148 581	30 808	101 801	40 820	145 117
CALCUL DU REMBOURSEMENT ET DU SOLDE DÛ								
28 Impôt du Québec retenu à la source	30 876	119 552	20 885	73 741	29 270	101 997	39 293	139 631
29 Remboursement TVQ salariés et sociétés	727	73	537	64	971	113	1 060	137
30 Remboursement d'impôts fonciers	7 080	1 615	4 474	1 203	7 698	1 601	11 177	2 179
31 Impôt payé par acomptes, autres crédits	20 064	7 017	23 327	47 474	20 900	6 718	28 252	11 764
32 Impôt payé et autres crédits	34 634	130 694	32 013	132 345	34 626	114 495	46 638	158 357
33 SOLDE DÛ	9 584	7 248	16 902	30 740	10 264	9 511	14 816	13 933
34 REMBOURSEMENT	26 670	- 22 098	17 622	- 14 504	26 831	- 22 206	34 551	- 27 174
35 Remboursement anticipé	1 800	1 530	1 027	819	2 280	1 902	2 290	1 820

TABLEAU 10 (suite)
Sommaire des statistiques fiscales par circonscription électorale
Québec - 2003
(nombre de contribuables; montants en milliers de dollars)

Composantes	René-Lévesque Nombre	René-Lévesque Montant	Richelieu Nombre	Richelieu Montant	Richmond Nombre	Richmond Montant	Rimouski Nombre	Rimouski Montant
1 Contribuables imposables	20 922		22 379		18 529		25 025	
2 Régime d'imposition simplifié	28 140		34 048		31 247		35 290	
3 Régime d'imposition général	7 605		7 033		3 849		7 996	
4 Tous les contribuables	35 745		41 081		35 096		43 286	
CALCUL DU REVENU TOTAL								
5 Revenus d'emploi	25 608	781 522	25 435	715 301	22 221	546 704	29 177	773 678
6 Prestations d'assurance-emploi	8 360	47 601	5 424	23 881	6 057	25 490	7 640	41 879
7 Revenus de retraite	8 679	126 215	12 645	188 889	9 844	131 496	12 388	188 471
8 Revenus de biens	8 711	19 974	14 366	51 305	12 156	44 682	13 529	48 054
9 Revenus nets d'entreprise et profession	1 862	32 405	2 815	40 357	4 351	44 279	3 400	67 906
10 Provision relative au revenu d'entreprise ou de profession	107	557	204	665	242	488	259	1 758
11 Autres revenus	12 369	62 874	15 337	73 312	12 632	55 781	15 977	77 497
12 REVENU TOTAL	35 745	1 071 165	41 081	1 093 735	35 096	848 940	43 286	1 199 269
CALCUL DU REVENU NET ET DU REVENU IMPOSABLE								
13 Déductions reliées à la retraite	14 251	47 367	13 714	46 067	10 810	34 275	16 680	54 752
14 Déductions reliées aux placements	966	1 544	1 344	1 440	948	1 628	1 184	2 752
15 Autres déductions	5 507	11 824	5 683	12 165	5 743	9 017	6 405	14 889
16 Déductions - calcul du revenu net	17 525	60 734	17 783	59 671	15 030	44 920	20 507	72 393
17 Revenu net	34 445	1 010 912	39 588	1 034 835	34 068	806 018	42 347	1 127 549
18 Déductions - calcul du revenu imposable	6 964	45 260	7 378	35 883	7 108	37 451	8 609	40 969
19 REVENU IMPOSABLE	33 473	966 006	39 417	999 188	33 900	768 848	42 054	1 086 861
CALCUL DES CRÉDITS D'IMPÔT NON REMBOURSABLES								
20 Montant de base	35 745	219 365	41 081	252 256	35 096	215 364	43 286	265 655
21 Montant forfaitaire	28 140	80 762	34 048	97 718	31 247	89 679	35 290	101 282
22 Montant accordé pour personnes à charge	6 256	26 905	5 871	25 294	5 632	25 736	6 889	29 929
23 Autres montants accordés	19 397	51 446	23 102	63 697	18 198	41 966	25 102	69 017
24 Total des montants accordés	35 745	378 945	41 081	439 357	35 096	373 221	43 286	466 437
25 TOTAL DES CRÉDITS D'IMPÔT NON REMBOURSABLES	35 745	75 698	41 081	87 796	35 096	74 551	43 286	93 180
26 Impôt à payer	20 922	103 718	22 379	93 490	18 529	62 655	25 025	104 045
27 Impôt et cotisations à payer	24 834	108 952	27 949	100 848	24 835	70 561	31 332	112 195
CALCUL DU REMBOURSEMENT ET DU SOLDE DÛ								
28 Impôt du Québec retenu à la source	25 556	113 464	26 449	99 730	23 070	69 675	30 187	105 326
29 Remboursement TVQ salariés et sociétés	701	61	663	43	502	49	1 467	143
30 Remboursement d'impôts fonciers	4 963	1 118	7 960	1 596	5 083	818	8 650	1 886
31 Impôt payé par acomptes, autres crédits	16 223	6 904	19 001	8 728	18 563	5 853	22 378	12 682
32 Impôt payé et autres crédits	28 682	123 474	32 267	113 265	27 484	79 500	35 658	124 255
33 SOLDE DÛ	7 347	5 891	9 543	8 344	9 624	8 032	10 327	10 046
34 REMBOURSEMENT	22 727	- 20 413	24 919	- 20 762	20 444	- 16 972	27 403	- 22 107
35 Remboursement anticipé	1 809	1 601	1 619	1 301	1 532	1 317	2 202	1 750

TABLEAU 10 (suite)
Sommaire des statistiques fiscales par circonscription électorale
Québec - 2003
(nombre de contribuables; montants en milliers de dollars)

Composantes	Rivière-du-Loup Nombre	Rivière-du-Loup Montant	Robert-Baldwin Nombre	Robert-Baldwin Montant	Roberval Nombre	Roberval Montant	Rosemont Nombre	Rosemont Montant
1 Contribuables imposables	18 040		30 889		23 370		32 846	
2 Régime d'imposition simplifié	29 323		43 610		38 314		45 459	
3 Régime d'imposition général	4 508		8 482		7 501		9 988	
4 Tous les contribuables	33 831		52 092		45 815		55 447	
CALCUL DU REVENU TOTAL								
5 Revenus d'emploi	21 403	518 372	36 644	1 254 235	29 980	773 964	35 490	1 036 548
6 Prestations d'assurance-emploi	6 260	32 053	4 392	23 207	10 480	55 278	5 757	27 095
7 Revenus de retraite	10 115	135 382	11 122	195 834	11 883	152 597	16 512	265 265
8 Revenus de biens	11 559	42 049	20 855	107 620	12 490	38 450	20 037	82 898
9 Revenus nets d'entreprise et profession	3 326	51 553	4 668	98 073	3 157	48 335	3 557	64 520
10 Provision relative au revenu d'entreprise ou de profession	186	837	350	1 893	223	1 089	181	936
11 Autres revenus	12 916	57 474	14 760	84 265	16 612	78 809	20 980	103 440
12 REVENU TOTAL	33 831	837 741	52 092	1 765 156	45 815	1 148 545	55 447	1 580 736
CALCUL DU REVENU NET ET DU REVENU IMPOSABLE								
13 Déductions reliées à la retraite	11 519	33 640	19 945	94 045	15 539	49 925	19 948	74 416
14 Déductions reliées aux placements	811	1 100	4 019	8 741	911	1 574	1 828	2 124
15 Autres déductions	5 430	9 727	7 947	24 473	7 311	13 698	7 945	16 763
16 Déductions - calcul du revenu net	14 966	44 467	25 500	127 259	20 133	65 196	25 454	93 303
17 Revenu net	33 006	793 758	49 934	1 639 266	43 977	1 084 152	54 312	1 487 821
18 Déductions - calcul du revenu imposable	7 847	34 847	6 371	42 770	10 452	65 854	10 294	48 229
19 REVENU IMPOSABLE	32 751	759 139	49 630	1 596 788	43 062	1 018 844	53 943	1 439 997
CALCUL DES CRÉDITS D'IMPÔT NON REMBOURSABLES								
20 Montant de base	33 831	207 653	52 092	319 856	45 815	280 970	55 447	340 088
21 Montant forfaitaire	29 323	84 157	43 610	125 161	38 314	109 961	45 459	130 467
22 Montant accordé pour personnes à charge	5 057	21 495	10 331	50 863	7 978	35 956	7 008	30 175
23 Autres montants accordés	18 298	45 823	26 441	80 453	23 742	61 750	34 504	96 429
24 Total des montants accordés	33 831	359 535	52 092	576 843	45 815	489 430	55 447	598 070
25 TOTAL DES CRÉDITS D'IMPÔT NON REMBOURSABLES	33 831	71 828	52 092	115 270	45 815	97 731	55 447	119 436
26 Impôt à payer	18 040	65 147	30 889	188 225	23 370	88 399	32 846	145 495
27 Impôt et cotisations à payer	23 776	72 279	36 225	199 171	30 144	96 286	39 942	155 471
CALCUL DU REMBOURSEMENT ET DU SOLDE DÛ								
28 Impôt du Québec retenu à la source	21 938	65 332	35 732	181 386	30 065	98 419	36 911	142 710
29 Remboursement TVQ salariés et sociétés	808	94	1 311	222	1 546	187	1 289	107
30 Remboursement d'impôts fonciers	6 592	1 244	7 130	2 026	8 309	1 848	14 293	2 823
31 Impôt payé par acomptes, autres crédits	17 392	9 814	26 780	22 499	21 961	9 318	27 318	17 486
32 Impôt payé et autres crédits	26 725	79 462	42 232	213 924	35 895	112 350	45 550	168 988
33 SOLDE DÛ	8 877	8 379	13 035	19 990	9 654	8 060	14 085	13 744
34 REMBOURSEMENT	19 955	- 15 562	31 677	- 34 743	28 117	- 24 123	34 207	- 27 261
35 Remboursement anticipé	1 630	1 197	1 753	1 680	2 585	2 109	2 094	1 653

TABLEAU 10 (suite)
Sommaire des statistiques fiscales par circonscription électorale
Québec - 2003
(nombre de contribuables; montants en milliers de dollars)

Composantes	Rousseau		Rouyn-Noranda-Témiscamingue		St-François		St-Henri-Ste-Anne	
	Nombre	Montant	Nombre	Montant	Nombre	Montant	Nombre	Montant
1 Contribuables imposables	25 595		23 895		33 502		26 820	
2 Régime d'imposition simplifié	41 959		35 267		47 044		45 194	
3 Régime d'imposition général	6 399		7 817		9 476		7 866	
4 Tous les contribuables	48 358		43 084		56 520		53 060	
CALCUL DU REVENU TOTAL								
5 Revenus d'emploi	31 431	788 966	28 989	834 627	38 317	1 041 950	33 556	912 495
6 Prestations d'assurance-emploi	7 666	34 494	8 132	45 978	8 214	30 382	5 518	25 051
7 Revenus de retraite	11 837	158 581	11 040	156 243	15 353	219 162	12 082	166 772
8 Revenus de biens	11 802	47 773	13 052	37 227	18 949	77 149	15 130	51 524
9 Revenus nets d'entreprise et profession	4 340	48 758	3 300	48 957	5 157	68 272	3 364	54 558
10 Provision relative au revenu d'entreprise ou de profession	195	435	216	984	312	1 167	150	924
11 Autres revenus	17 269	89 104	15 875	81 565	20 114	89 486	22 637	122 722
12 REVENU TOTAL	48 358	1 168 134	43 084	1 205 602	56 520	1 527 600	53 060	1 334 070
CALCUL DU REVENU NET ET DU REVENU IMPOSABLE								
13 Déductions reliées à la retraite	15 051	43 309	15 162	51 432	21 537	67 597	16 289	60 165
14 Déductions reliées aux placements	706	923	1 145	2 541	1 817	2 893	1 434	2 667
15 Autres déductions	7 881	12 686	6 398	13 036	8 151	14 553	8 538	15 752
16 Déductions - calcul du revenu net	20 682	56 918	19 426	67 008	26 881	85 042	22 579	78 584
17 Revenu net	46 284	1 112 616	41 660	1 139 766	55 362	1 444 001	51 419	1 256 448
18 Déductions - calcul du revenu imposable	8 854	49 429	8 770	58 531	11 147	51 600	9 612	50 389
19 REVENU IMPOSABLE	45 843	1 063 817	40 968	1 081 737	55 022	1 392 861	50 836	1 206 739
CALCUL DES CRÉDITS D'IMPÔT NON REMBOURSABLES								
20 Montant de base	48 358	296 550	43 084	264 386	56 520	346 729	53 059	325 119
21 Montant forfaitaire	41 959	120 422	35 267	101 216	47 044	135 016	45 194	129 707
22 Montant accordé pour personnes à charge	9 115	42 217	7 973	35 655	9 448	42 719	7 620	36 826
23 Autres montants accordés	23 267	56 408	23 312	60 158	32 308	89 583	28 157	73 227
24 Total des montants accordés	48 358	516 449	43 084	461 995	56 520	614 916	53 060	566 079
25 TOTAL DES CRÉDITS D'IMPÔT NON REMBOURSABLES	48 358	103 122	43 084	92 286	56 520	122 814	53 059	112 979
26 Impôt à payer	25 595	87 386	23 895	106 093	33 502	125 089	26 820	115 890
27 Impôt et cotisations à payer	32 907	96 320	30 019	113 528	41 641	136 473	32 924	123 624
CALCUL DU REMBOURSEMENT ET DU SOLDE DÛ								
28 Impôt du Québec retenu à la source	31 856	98 807	28 980	113 956	39 291	132 217	32 905	119 645
29 Remboursement TVQ salariés et sociétés	584	71	1 129	96	1 387	100	766	102
30 Remboursement d'impôts fonciers	8 045	1 749	8 214	1 790	10 921	1 935	10 331	2 097
31 Impôt payé par acomptes, autres crédits	23 394	6 353	20 756	11 269	29 450	13 360	24 236	9 970
32 Impôt payé et autres crédits	37 810	110 045	34 530	129 745	46 927	152 397	39 607	136 459
33 SOLDE DÛ	12 019	10 486	9 839	8 540	14 366	13 252	11 924	11 540
34 REMBOURSEMENT	28 671	- 24 210	26 953	- 24 758	35 503	- 29 176	30 387	- 24 374
35 Remboursement anticipé	2 099	1 774	2 030	1 792	2 706	2 215	1 755	1 445

TABLEAU 10 (suite)
Sommaire des statistiques fiscales par circonscription électorale
Québec - 2003
(nombre de contribuables; montants en milliers de dollars)

Composantes	St-Hyacinthe Nombre	St-Hyacinthe Montant	St-Jean Nombre	St-Jean Montant	St-Laurent Nombre	St-Laurent Montant	Ste-Marie-St-Jacques Nombre	Ste-Marie-St-Jacques Montant
1 Contribuables imposables	30 097		33 230		29 765		23 751	
2 Régime d'imposition simplifié	41 427		43 485		48 611		34 165	
3 Régime d'imposition général	8 360		9 556		9 011		8 533	
4 Tous les contribuables	49 787		53 041		57 622		42 698	
CALCUL DU REVENU TOTAL								
5 Revenus d'emploi	33 323	903 237	37 537	1 098 275	35 482	1 108 230	27 711	850 266
6 Prestations d'assurance-emploi	6 339	25 259	6 864	29 335	5 011	25 619	4 448	21 079
7 Revenus de retraite	14 162	199 534	13 600	209 506	14 392	227 816	8 232	114 464
8 Revenus de biens	18 641	91 874	16 272	70 661	22 600	146 516	11 685	79 461
9 Revenus nets d'entreprise et profession	4 163	67 328	3 923	70 771	4 736	116 492	4 951	103 140
10 Provision relative au revenu d'entreprise ou de profession	315	1 232	272	1 445	390	2 812	276	2 050
11 Autres revenus	16 990	77 626	17 374	84 280	20 564	111 667	17 569	104 765
12 REVENU TOTAL	49 787	1 366 120	53 041	1 564 302	57 622	1 739 185	42 698	1 275 244
CALCUL DU REVENU NET ET DU REVENU IMPOSABLE								
13 Déductions reliées à la retraite	18 786	61 123	20 741	70 732	18 095	87 022	14 566	62 354
14 Déductions reliées aux placements	1 697	2 523	1 826	2 653	3 519	8 877	1 505	4 342
15 Autres déductions	7 050	15 036	7 882	17 973	9 366	25 117	8 038	14 695
16 Déductions - calcul du revenu net	23 632	78 682	26 041	91 358	25 220	121 016	19 945	81 391
17 Revenu net	48 866	1 289 198	51 764	1 473 703	55 140	1 619 793	41 666	1 194 572
18 Déductions - calcul du revenu imposable	9 250	41 469	8 416	39 561	10 083	60 039	7 421	49 626
19 REVENU IMPOSABLE	48 667	1 248 056	51 539	1 434 449	54 461	1 560 350	41 186	1 145 600
CALCUL DES CRÉDITS D'IMPÔT NON REMBOURSABLES								
20 Montant de base	49 787	305 432	53 041	325 033	57 622	353 682	42 698	261 655
21 Montant forfaitaire	41 427	118 895	43 485	124 802	48 611	139 514	34 165	98 054
22 Montant accordé pour personnes à charge	7 494	32 806	9 350	41 583	10 017	47 593	3 563	16 185
23 Autres montants accordés	28 995	76 395	29 824	75 542	29 631	92 678	25 038	69 315
24 Total des montants accordés	49 787	534 286	53 041	568 129	57 622	634 160	42 698	446 146
25 TOTAL DES CRÉDITS D'IMPÔT NON REMBOURSABLES	49 787	106 709	53 041	113 396	57 622	126 696	42 698	89 045
26 Impôt à payer	30 097	114 308	33 230	143 067	29 765	176 418	23 751	129 999
27 Impôt et cotisations à payer	37 011	124 765	39 396	152 584	37 204	188 725	28 572	139 356
CALCUL DU REMBOURSEMENT ET DU SOLDE DÛ								
28 Impôt du Québec retenu à la source	34 178	114 755	38 060	146 803	34 921	156 401	26 948	117 637
29 Remboursement TVQ salariés et sociétés	1 085	84	1 230	140	1 316	203	816	79
30 Remboursement d'impôts fonciers	9 766	1 875	10 777	2 330	8 705	2 237	10 005	1 977
31 Impôt payé par acomptes, autres crédits	26 660	14 564	26 429	14 220	29 225	31 689	20 550	14 688
32 Impôt payé et autres crédits	41 017	136 646	44 865	168 388	43 302	199 882	32 949	141 684
33 SOLDE DÛ	13 386	13 014	13 017	13 292	14 655	21 892	10 974	17 909
34 REMBOURSEMENT	30 677	- 24 896	34 169	- 29 096	32 290	- 33 049	24 212	- 20 237
35 Remboursement anticipé	2 050	1 648	2 449	2 048	1 751	1 566	1 333	1 095

TABLEAU 10 (suite)
Sommaire des statistiques fiscales par circonscription électorale
Québec - 2003
(nombre de contribuables; montants en milliers de dollars)

Composantes	Saint-Maurice Nombre	Saint-Maurice Montant	Shefford Nombre	Shefford Montant	Sherbrooke Nombre	Sherbrooke Montant	Soulanges Nombre	Soulanges Montant
1 Contribuables imposables	19 490		32 419		28 289		24 296	
2 Régime d'imposition simplifié	31 731		46 098		40 679		30 028	
3 Régime d'imposition général	5 632		7 606		8 801		6 755	
4 Tous les contribuables	37 363		53 704		49 480		36 783	
CALCUL DU REVENU TOTAL								
5 Revenus d'emploi	23 049	568 806	36 772	1 010 813	31 918	862 249	26 923	944 113
6 Prestations d'assurance-emploi	6 040	26 233	7 477	29 571	6 431	23 743	5 122	24 484
7 Revenus de retraite	12 191	190 553	14 314	203 451	14 085	234 278	7 768	119 379
8 Revenus de biens	12 423	34 970	18 462	90 751	16 657	86 215	12 299	61 509
9 Revenus nets d'entreprise et profession	2 106	35 896	4 218	68 589	4 224	108 326	3 997	62 419
10 Provision relative au revenu d'entreprise ou de profession	155	791	315	1 323	460	2 874	269	1 053
11 Autres revenus	14 719	71 805	18 250	85 281	19 909	99 951	9 962	50 866
12 REVENU TOTAL	37 363	929 078	53 704	1 489 808	49 480	1 417 666	36 783	1 263 840
CALCUL DU REVENU NET ET DU REVENU IMPOSABLE								
13 Déductions reliées à la retraite	11 717	35 960	19 208	64 551	17 209	63 008	15 892	60 813
14 Déductions reliées aux placements	1 282	1 256	1 711	2 771	2 077	3 940	1 424	3 321
15 Autres déductions	5 599	11 657	7 368	17 641	8 101	20 474	5 764	14 593
16 Déductions - calcul du revenu net	15 773	48 873	24 401	84 964	22 877	87 422	19 338	78 728
17 Revenu net	36 308	880 740	52 500	1 405 712	48 583	1 330 849	35 555	1 186 329
18 Déductions - calcul du revenu imposable	7 023	29 135	9 343	39 758	10 195	51 212	4 841	30 005
19 REVENU IMPOSABLE	36 136	851 799	52 290	1 366 266	48 176	1 280 183	35 400	1 156 555
CALCUL DES CRÉDITS D'IMPÔT NON REMBOURSABLES								
20 Montant de base	37 363	229 223	53 704	329 262	49 480	303 488	36 783	225 813
21 Montant forfaitaire	31 731	91 068	46 098	132 301	40 679	116 749	30 028	86 180
22 Montant accordé pour personnes à charge	5 381	23 379	8 669	37 680	7 121	32 122	7 485	34 341
23 Autres montants accordés	21 193	59 067	29 064	70 122	29 803	79 599	19 396	47 913
24 Total des montants accordés	37 363	403 296	53 704	570 383	49 480	532 772	36 783	394 650
25 TOTAL DES CRÉDITS D'IMPÔT NON REMBOURSABLES	37 363	80 550	53 704	113 877	49 480	106 396	36 783	78 852
26 Impôt à payer	19 490	74 764	32 419	129 276	28 289	129 374	24 296	131 782
27 Impôt et cotisations à payer	25 120	81 693	39 720	139 832	34 799	140 483	28 357	139 445
CALCUL DU REMBOURSEMENT ET DU SOLDE DÛ								
28 Impôt du Québec retenu à la source	23 827	79 519	37 897	132 262	33 142	117 420	26 652	132 732
29 Remboursement TVQ salariés et sociétés	640	59	1 059	100	1 312	108	852	143
30 Remboursement d'impôts fonciers	8 875	1 615	9 202	1 250	12 228	2 032	4 415	1 087
31 Impôt payé par acomptes, autres crédits	17 821	9 689	27 880	15 422	25 885	23 407	18 482	11 321
32 Impôt payé et autres crédits	30 089	93 337	44 832	153 889	41 249	149 148	30 703	149 604
33 SOLDE DÛ	8 381	6 458	14 219	13 388	12 545	15 885	10 113	12 713
34 REMBOURSEMENT	23 287	- 18 102	33 192	- 27 444	30 806	- 24 550	22 622	- 22 872
35 Remboursement anticipé	1 921	1 485	2 407	1 984	2 343	1 827	1 309	1 229

TABLEAU 10 (suite)
Sommaire des statistiques fiscales par circonscription électorale
Québec - 2003
(nombre de contribuables; montants en milliers de dollars)

Composantes	Taillon Nombre	Taillon Montant	Taschereau Nombre	Taschereau Montant	Terrebonne Nombre	Terrebonne Montant	Trois-Rivières Nombre	Trois-Rivières Montant
1 Contribuables imposables	35 520		24 678		36 093		20 638	
2 Régime d'imposition simplifié	44 518		40 077		40 962		32 036	
3 Régime d'imposition général	11 641		7 202		11 580		6 431	
4 Tous les contribuables	56 159		47 279		52 542		38 467	
CALCUL DU REVENU TOTAL								
5 Revenus d'emploi	40 283	1 322 907	29 015	706 535	40 530	1 382 549	22 905	605 172
6 Prestations d'assurance-emploi	6 519	30 221	5 545	21 358	7 078	32 626	4 597	19 044
7 Revenus de retraite	13 066	216 774	13 346	198 884	9 894	154 025	12 866	207 693
8 Revenus de biens	17 815	77 314	13 342	47 638	15 122	68 725	13 221	49 449
9 Revenus nets d'entreprise et profession	4 012	91 710	3 596	53 688	4 159	74 070	2 290	54 853
10 Provision relative au revenu d'entreprise ou de profession	330	2 262	155	865	253	970	179	1 157
11 Autres revenus	18 493	99 289	21 626	114 746	14 443	73 337	15 823	80 881
12 REVENU TOTAL	56 159	1 840 503	47 279	1 143 740	52 542	1 786 326	38 467	1 018 273
CALCUL DU REVENU NET ET DU REVENU IMPOSABLE								
13 Déductions reliées à la retraite	23 024	91 098	14 962	49 163	24 595	91 557	11 721	41 604
14 Déductions reliées aux placements	2 215	4 178	1 182	1 964	1 359	2 448	1 313	1 505
15 Autres déductions	8 754	23 008	8 068	13 763	7 521	21 575	5 870	12 393
16 Déductions - calcul du revenu net	28 667	118 284	20 675	64 890	28 676	115 580	15 983	55 501
17 Revenu net	54 754	1 724 027	46 589	1 079 656	51 081	1 671 788	37 616	963 210
18 Déductions - calcul du revenu imposable	7 890	39 136	9 988	46 700	6 694	36 965	7 530	33 317
19 REVENU IMPOSABLE	54 468	1 685 305	46 232	1 033 439	50 867	1 635 105	37 389	930 187
CALCUL DES CRÉDITS D'IMPÔT NON REMBOURSABLES								
20 Montant de base	56 159	344 058	47 279	289 924	52 542	322 336	38 467	235 779
21 Montant forfaitaire	44 518	127 767	40 077	115 021	40 962	117 561	32 036	91 943
22 Montant accordé pour personnes à charge	9 929	44 628	4 164	17 502	10 987	48 190	4 899	21 171
23 Autres montants accordés	32 089	88 174	29 809	80 863	27 678	71 398	23 337	66 738
24 Total des montants accordés	56 159	605 946	47 279	504 152	52 542	560 282	38 467	416 424
25 TOTAL DES CRÉDITS D'IMPÔT NON REMBOURSABLES	56 159	120 930	47 279	100 665	52 542	111 901	38 467	83 129
26 Impôt à payer	35 520	190 718	24 678	90 853	36 093	182 099	20 638	89 432
27 Impôt et cotisations à payer	41 081	200 513	31 497	100 001	40 971	191 292	25 943	97 008
CALCUL DU REMBOURSEMENT ET DU SOLDE DÛ								
28 Impôt du Québec retenu à la source	41 306	189 740	29 727	90 642	41 100	190 765	24 440	86 944
29 Remboursement TVQ salariés et sociétés	1 683	198	854	83	1 315	200	852	76
30 Remboursement d'impôts fonciers	9 269	1 710	14 369	2 392	7 351	2 105	9 787	1 720
31 Impôt payé par acomptes, autres crédits	28 773	18 572	22 743	10 936	26 176	11 652	17 894	14 422
32 Impôt payé et autres crédits	47 266	216 199	37 426	108 197	45 616	209 525	30 727	106 343
33 SOLDE DÛ	13 440	17 114	11 724	10 288	12 626	14 769	9 101	8 534
34 REMBOURSEMENT	36 091	- 32 799	28 017	- 18 484	34 868	- 33 002	23 419	- 17 869
35 Remboursement anticipé	2 231	1 933	2 030	1 368	2 480	2 226	2 008	1 441

TABLEAU 10 (suite)
Sommaire des statistiques fiscales par circonscription électorale
Québec - 2003
(nombre de contribuables; montants en milliers de dollars)

Composantes	Ungava Nombre	Ungava Montant	Vachon Nombre	Vachon Montant	Vanier Nombre	Vanier Montant	Vaudreuil Nombre	Vaudreuil Montant
1 Contribuables imposables	10 616		30 074		32 890		31 688	
2 Régime d'imposition simplifié	19 709		35 808		41 323		36 163	
3 Régime d'imposition général	4 538		9 159		9 883		8 727	
4 Tous les contribuables	24 247		44 967		51 206		44 890	
CALCUL DU REVENU TOTAL								
5 Revenus d'emploi	20 024	599 405	34 667	1 118 745	37 049	1 091 506	34 007	1 241 181
6 Prestations d'assurance-emploi	4 492	26 075	5 283	24 489	5 955	23 401	5 071	25 625
7 Revenus de retraite	3 023	33 924	9 329	146 457	13 324	216 704	9 875	176 506
8 Revenus de biens	4 238	11 655	13 975	40 688	15 992	50 049	15 562	77 921
9 Revenus nets d'entreprise et profession	686	12 486	2 946	37 076	3 174	61 856	3 866	65 416
10 Provision relative au revenu d'entreprise ou de profession	35	164	120	381	218	1 468	220	1 043
11 Autres revenus	7 380	44 167	12 405	61 938	16 701	77 722	11 693	63 136
12 REVENU TOTAL	24 247	727 884	44 967	1 429 797	51 206	1 522 735	44 890	1 650 853
CALCUL DU REVENU NET ET DU REVENU IMPOSABLE								
13 Déductions reliées à la retraite	11 124	29 470	20 565	73 320	22 572	78 302	20 757	82 931
14 Déductions reliées aux placements	9 583	32 265	1 364	1 555	1 715	2 323	2 180	5 530
15 Autres déductions	2 975	5 840	5 498	15 231	7 020	18 166	6 530	23 729
16 Déductions - calcul du revenu net	15 458	67 574	23 772	90 106	26 683	98 791	24 769	112 190
17 Revenu net	23 439	660 629	43 639	1 340 245	50 198	1 424 783	43 658	1 539 430
18 Déductions - calcul du revenu imposable	7 912	148 816	5 448	26 132	8 122	37 094	5 166	29 347
19 REVENU IMPOSABLE	19 939	513 396	43 483	1 314 295	49 963	1 387 929	43 514	1 510 356
CALCUL DES CRÉDITS D'IMPÔT NON REMBOURSABLES								
20 Montant de base	24 247	149 003	44 967	275 957	51 206	313 981	44 890	275 586
21 Montant forfaitaire	19 709	56 565	35 808	102 769	41 323	118 597	36 163	103 788
22 Montant accordé pour personnes à charge	6 465	35 381	8 723	39 008	7 956	33 621	8 695	39 138
23 Autres montants accordés	9 347	25 684	24 078	62 243	29 722	75 965	24 331	64 745
24 Total des montants accordés	24 247	266 749	44 967	480 567	51 206	543 100	44 890	483 744
25 TOTAL DES CRÉDITS D'IMPÔT NON REMBOURSABLES	24 247	53 328	44 967	95 999	51 206	108 437	44 890	96 655
26 Impôt à payer	10 616	53 490	30 074	139 537	32 890	139 456	31 688	178 454
27 Impôt et cotisations à payer	11 770	55 053	34 053	145 812	38 300	148 340	35 675	187 124
CALCUL DU REMBOURSEMENT ET DU SOLDE DÛ								
28 Impôt du Québec retenu à la source	14 881	65 815	35 215	152 460	38 711	146 402	34 167	178 963
29 Remboursement TVQ salariés et sociétés	353	16	1 074	117	1 607	198	1 166	190
30 Remboursement d'impôts fonciers	1 576	396	5 860	1 632	10 548	2 327	6 296	1 783
31 Impôt payé par acomptes, autres crédits	9 192	3 005	22 706	5 994	25 297	11 106	22 283	14 768
32 Impôt payé et autres crédits	16 403	69 890	38 774	163 721	44 079	164 325	38 734	201 184
33 SOLDE DÛ	2 015	2 203	10 138	9 730	11 866	11 548	11 714	15 488
34 REMBOURSEMENT	14 650	- 17 040	30 134	- 27 639	33 810	- 27 534	28 847	- 29 548
35 Remboursement anticipé	1 183	1 194	1 855	1 707	2 569	2 091	1 748	1 635

TABLEAU 10 (suite)
Sommaire des statistiques fiscales par circonscription électorale
Québec - 2003
(nombre de contribuables; montants en milliers de dollars)

Composantes	Verchères Nombre	Verchères Montant	Verdun Nombre	Verdun Montant	Viau Nombre	Viau Montant	Vimont Nombre	Vimont Montant
1 Contribuables imposables	27 794		27 789		22 541		37 914	
2 Régime d'imposition simplifié	32 751		39 187		46 345		41 970	
3 Régime d'imposition général	8 909		9 188		5 008		12 291	
4 Tous les contribuables	41 660		48 375		51 353		54 261	
CALCUL DU REVENU TOTAL								
5 Revenus d'emploi	31 161	1 039 863	30 993	1 094 224	31 684	667 250	41 045	1 514 310
6 Prestations d'assurance-emploi	5 514	24 916	4 760	23 112	6 569	28 721	5 693	28 959
7 Revenus de retraite	8 386	127 260	12 225	213 518	12 373	147 814	11 791	201 180
8 Revenus de biens	13 801	68 310	16 617	123 204	15 522	39 916	20 073	90 945
9 Revenus nets d'entreprise et profession	4 040	55 517	3 758	100 484	2 617	23 408	4 330	84 299
10 Provision relative au revenu d'entreprise ou de profession	218	796	332	2 879	59	152	350	1 877
11 Autres revenus	11 141	54 803	18 414	109 257	20 964	104 080	14 081	70 771
12 REVENU TOTAL	41 660	1 371 485	48 375	1 666 706	51 353	1 011 365	54 261	1 992 371
CALCUL DU REVENU NET ET DU REVENU IMPOSABLE								
13 Déductions reliées à la retraite	18 557	67 526	16 655	73 803	12 465	34 798	25 895	108 350
14 Déductions reliées aux placements	1 464	2 150	2 753	7 977	737	667	2 466	4 008
15 Autres déductions	5 902	14 411	8 435	27 025	7 354	9 010	7 226	22 240
16 Déductions - calcul du revenu net	22 093	84 086	22 592	108 805	18 366	44 475	29 880	134 598
17 Revenu net	40 366	1 288 178	46 767	1 559 146	49 536	967 737	52 943	1 858 955
18 Déductions - calcul du revenu imposable	5 305	29 502	8 642	60 502	9 902	47 512	6 716	37 789
19 REVENU IMPOSABLE	40 231	1 258 839	46 048	1 499 231	49 044	920 735	52 788	1 821 389
CALCUL DES CRÉDITS D'IMPÔT NON REMBOURSABLES								
20 Montant de base	41 660	255 734	48 375	296 368	51 353	314 812	54 261	333 098
21 Montant forfaitaire	32 751	93 995	39 187	112 467	46 345	133 010	41 970	120 454
22 Montant accordé pour personnes à charge	8 264	36 816	6 785	29 785	9 409	45 829	10 979	48 688
23 Autres montants accordés	22 464	58 088	27 496	77 976	24 891	60 136	30 404	82 854
24 Total des montants accordés	41 660	445 108	48 375	517 734	51 353	554 795	54 261	585 701
25 TOTAL DES CRÉDITS D'IMPÔT NON REMBOURSABLES	41 660	88 930	48 375	103 323	51 353	110 759	54 261	117 023
26 Impôt à payer	27 794	136 269	27 789	184 816	22 541	63 357	37 914	215 906
27 Impôt et cotisations à payer	32 004	144 110	33 128	194 783	29 625	69 642	42 986	226 243
CALCUL DU REMBOURSEMENT ET DU SOLDE DÛ								
28 Impôt du Québec retenu à la source	31 388	144 407	31 391	166 908	31 259	73 068	41 917	219 299
29 Remboursement TVQ salariés et sociétés	1 063	121	1 287	217	370	31	2 113	281
30 Remboursement d'impôts fonciers	5 087	1 240	10 799	2 064	13 572	2 977	8 321	2 610
31 Impôt payé par acomptes, autres crédits	21 153	8 793	23 071	25 423	25 509	7 390	27 516	15 450
32 Impôt payé et autres crédits	35 296	158 739	38 581	203 260	39 840	86 281	47 439	244 580
33 SOLDE DÛ	10 294	11 593	12 138	19 267	10 270	7 067	13 263	17 560
34 REMBOURSEMENT	27 018	- 26 222	28 756	- 27 744	31 758	- 23 706	36 091	- 35 897
35 Remboursement anticipé	1 646	1 533	1 798	1 521	1 666	1 287	2 152	1 975

TABLEAU 10 (fin)
Sommaire des statistiques fiscales par circonscription électorale
Québec - 2003
(nombre de contribuables; montants en milliers de dollars)

Composantes	Westmount-St-Louis Nombre	Westmount-St-Louis Montant	Autres Nombre	Autres Montant	Ensemble Nombre	Ensemble Montant
1 Contribuables imposables	26 416		12 818		3 375 923	
2 Régime d'imposition simplifié	46 390		20 570		4 711 858	
3 Régime d'imposition général	12 338		3 967		1 007 626	
4 Tous les contribuables	58 728		24 537		5 719 484	
CALCUL DU REVENU TOTAL						
5 Revenus d'emploi	26 196	1 361 263	16 475	467 267	3 864 335	115 674 099
6 Prestations d'assurance-emploi	2 169	11 562	3 290	15 811	761 155	3 608 117
7 Revenus de retraite	18 457	367 860	5 480	80 715	1 488 993	23 526 531
8 Revenus de biens	33 635	581 638	6 552	38 058	1 922 617	9 332 422
9 Revenus nets d'entreprise et profession	6 373	237 661	1 845	29 351	480 396	8 688 215
10 Provision relative au revenu d'entreprise ou de profession	854	9 872	105	593	32 599	180 317
11 Autres revenus	26 331	207 442	8 643	50 459	1 940 818	9 857 568
12 REVENU TOTAL	58 728	2 777 339	24 537	682 258	5 719 484	170 870 429
CALCUL DU REVENU NET ET DU REVENU IMPOSABLE						
13 Déductions reliées à la retraite	13 706	90 305	7 442	26 571	2 133 119	7 844 939
14 Déductions reliées aux placements	8 532	49 326	814	1 852	239 002	515 448
15 Autres déductions	12 131	48 952	3 872	10 041	872 576	2 092 237
16 Déductions - calcul du revenu net	25 370	188 583	10 350	38 463	2 725 734	10 452 624
17 Revenu net	55 266	2 612 494	23 469	644 350	5 552 201	160 571 447
18 Déductions - calcul du revenu imposable	13 388	149 873	4 372	35 751	985 075	5 496 561
19 REVENU IMPOSABLE	54 133	2 463 498	23 071	609 080	5 503 737	155 122 932
CALCUL DES CRÉDITS D'IMPÔT NON REMBOURSABLES						
20 Montant de base	58 728	360 699	24 537	149 961	5 719 483	35 087 946
21 Montant forfaitaire	46 390	133 139	20 570	59 036	4 711 858	13 523 032
22 Montant accordé pour personnes à charge	4 668	21 738	3 723	16 808	953 197	4 289 628
23 Autres montants accordés	40 341	209 162	12 048	35 158	3 158 208	8 569 356
24 Total des montants accordés	58 728	725 217	24 537	261 904	5 719 484	61 556 843
25 TOTAL DES CRÉDITS D'IMPÔT NON REMBOURSABLES	58 728	144 952	24 537	52 194	5 719 482	12 294 399
26 Impôt à payer	26 416	369 686	12 818	64 210	3 375 923	16 198 453
27 Impôt et cotisations à payer	33 215	388 033	15 690	68 645	4 093 571	17 331 270
CALCUL DU REMBOURSEMENT ET DU SOLDE DÛ						
28 Impôt du Québec retenu à la source	24 729	232 551	15 602	58 636	3 894 865	15 675 992
29 Remboursement TVQ salariés et sociétés	923	237	380	53	134 430	15 921
30 Remboursement d'impôts fonciers	9 525	1 950	3 724	780	1 022 989	226 940
31 Impôt payé par acomptes, autres crédits	24 994	95 968	12 891	4 929	2 883 783	2 063 134
32 Impôt payé et autres crédits	36 252	362 985	18 920	69 986	4 652 090	18 657 538
33 SOLDE DÛ	16 047	64 736	6 383	10 219	1 461 077	1 763 447
34 REMBOURSEMENT	24 689	- 39 688	13 853	- 11 560	3 476 365	- 3 089 714
35 Remboursement anticipé	1 421	1 243	1 091	832	237 109	199 278

ANNEXES

ANNEXE 1 : Description du contenu des tableaux statistiques

A2.1 Données historiques

Le tableau 1 présente des séries chronologiques du nombre de contribuables, du revenu total et de l'impôt à payer pour la période de 1980 à 2003. Ces variables sont ventilées selon la tranche de revenu total.

A2.2 Statistiques fiscales détaillées

Les tableaux 2 à 5 présentent les montants demandés ou déclarés pour 99 composantes de la déclaration de revenus ainsi que le nombre de contribuables ayant inscrit des montants à ces rubriques. Chaque composante est décrite dans l'annexe 4 intitulée « Composantes des tableaux détaillés ». Les quatre tableaux sont :

Tableau 2 : Statistiques fiscales détaillées selon les régimes d'imposition simplifié et général et selon les contribuables imposables et non imposables.

Tableau 3 : Statistiques fiscales détaillées selon l'âge et le sexe.

Tableau 4 : Statistiques fiscales détaillées selon la tranche de revenu total.

Tableau 5 : Statistiques fiscales détaillées selon la principale source de revenus.

A2.3 Sommaire des statistiques fiscales

Les tableaux 6 à 10 présentent les statistiques fiscales regroupées selon 35 catégories. Ces tableaux contiennent les montants demandés ou déclarés pour chacune des catégories ainsi que le nombre de contribuables ayant inscrit des montants à ces rubriques. Chaque catégorie est décrite dans l'annexe 5 intitulée « Composantes des tableaux sommaires ». Les cinq tableaux sont :

Tableau 6 : Sommaire des statistiques fiscales selon le statut civil.

Tableau 7 : Sommaire des statistiques fiscales selon le nombre d'enfants à charge.

Tableau 8 : Sommaire des statistiques fiscales par région administrative et par municipalité de 20 000 habitants et plus.

Tableau 9 : Sommaire des statistiques fiscales par région administrative et par municipalité régionale de comté (MRC) et entité équivalente.

Tableau 10 : Sommaire des statistiques fiscales par circonscription électorale.

A2.4 Ventilation des tableaux détaillés

Cinq éléments sont utilisés pour ventiler les statistiques fiscales détaillées.

Âge

Âge du particulier au 31 décembre de l'année d'imposition, calculé d'après la date de naissance inscrite sur la déclaration ou à l'aide de renseignements contenus dans les fichiers du ministère du Revenu.

Sexe

Sexe indiqué sur la déclaration de revenus. En l'absence de cette information, le sexe masculin a été retenu.

Imposition

Les particuliers imposables sont ceux dont l'impôt à payer est supérieur à zéro. Les autres particuliers sont considérés comme non imposables.

Revenu total

Somme de tous les revenus déclarés sur la déclaration de revenus. Les données sont divisées selon 16 tranches de revenu total.

Principales sources de revenus

La principale source de revenus se définit comme la source de revenus la plus élevée parmi celles déclarées par un particulier. Les statistiques sont divisées selon 11 catégories de revenus. Les revenus les plus élevés qui ne peuvent être classés dans les dix premières catégories sont compris dans la catégorie « Autres ». Les 11 catégories de revenus sont les suivantes :

— Affaires

Revenus qui proviennent d'activités commerciales ou insuivants es. Dans le but de classer les contribuables selon la principale source de revenus, le montant retenu est le plus élevé des revenus suivants : le revenu brut ou le revenu net d'affaires.

— Agriculture ou pêche

Revenus qui proviennent de l'élevage ou de l'exposition d'animaux de ferme, de la production laitière, de la culture forestière ou de l'apiculture et de la prise de poissons, de mollusques, de crustacés ou d'animaux marins. Dans le but de classer les contribuables selon la principale source de revenus, le montant retenu est le plus élevé des revenus suivants : le revenu brut ou le revenu net d'agriculture ou de pêche.

— Assurance-emploi

Montant total des prestations d'assurance-emploi.

— Commissions

Rémunération pour un travail autonome relatif aux ventes, aux achats ou à d'autres sortes de transactions commerciales, habituellement un revenu variant en fonction d'un pourcentage. Dans le but de classer les contribuables selon la principale source de revenus, le montant retenu est le plus élevé entre le revenu brut et le revenu net du travail à la commission.

— Emploi

Revenus d'emploi avant retenues, de pourboires, prestations d'assurance-salaire et autres revenus d'emploi, allocations de formation et subventions de recherche.

— Gains en capital

Revenus qui proviennent de l'aliénation d'immobilisations, à des fins non commerciales, comme les actions, les obligations, les hypothèques, les terrains ou les immeubles. Le montant retenu est composé des gains nets en capital imposables ou des pertes nettes en capital déductibles.

— Location d'immeubles

Revenus qui proviennent de la location des biens immeubles. Dans le but de classer les contribuables selon la principale source de revenus, le montant retenu est le plus élevé entre le revenu brut et le revenu net de location de biens immeubles.

— Placements

Montants imposables des dividendes provenant de sociétés canadiennes imposables, intérêts de source canadienne, autres dividendes et autres revenus de placements.

— Profession

Revenus qui proviennent de l'exercice d'une profession libérale sous le seul contrôle d'une organisation professionnelle. Dans le but de classer les contribuables selon la principale source de revenus, le montant retenu est le plus élevé entre le revenu brut et le revenu net de profession.

— Retraite

Revenus qui proviennent des pensions de sécurité de la vieillesse, des rentes de retraite, des rentes d'invalidité du Régime de rentes du Québec et du Régime de pensions du Canada, des prestations viagères d'un régime de retraite, des prestations d'un régime enregistré d'épargne-retraite, d'un fonds enregistré de revenu de retraite et d'un régime de participation différée aux bénéfices, des allocations de retraite, des prestations au décès, des rentes et d'autres revenus de retraite.

— Autres

Revenus qui proviennent d'une pension alimentaire, d'un recouvrement de déductions pour un régime d'épargne-actions ou de toute autre source.

A2.5 Classification des statistiques des tableaux sommaires

Classification géographique des statistiques

Les entités géographiques qui sont utilisées dans les tableaux sommaires 8, 9 et 10 sont la circonscription électorale, la région administrative, la municipalité régionale de comté (MRC) et la municipalité. Ces entités géographiques sont obtenues grâce à une table de corrélation entre celles-ci et le code postal apparaissant sur la déclaration de revenus. Cette table a été construite à l'aide du fichier de conversion des codes postaux en codes géographiques[7] produit par l'Institut de la statistique du Québec (ISQ) et des données sur le découpage de la carte électorale du Québec[8] provenant du Directeur général des élections.

Par ailleurs, lorsqu'un même code postal correspond à plus d'un enregistrement du fichier de l'ISQ, on conserve le meilleur enregistrement pour ce code postal grâce à l'indicateur de code postal unique. Si aucune fiche de ce code postal ne porte l'indicateur de meilleur enregistrement, on conserve la fiche avec la municipalité dont le statut juridique est le plus important. Si le statut juridique ne permet pas de sélectionner un enregistrement unique, on conserve l'enregistrement avec le secteur de dénombrement ayant la population la plus élevée.

Les quatre entités géographiques utilisées sont les suivantes :

— ***Circonscription électorale***

La Commission de la représentation électorale est responsable de la délimitation des circonscriptions électorales représentées par les députés à l'Assemblée nationale du Québec. Le nom de chacune des circonscriptions électorales est inscrit dans la *Loi sur la division territoriale*.

— ***Région administrative***

Une région administrative est définie par une communauté de territoires municipaux à laquelle se rallient la plupart des ministères du gouvernement québécois dans l'application de leurs programmes, de leurs mesures administratives ou de leurs traitements statistiques.

— ***Municipalité régionale de comté (MRC) et entité équivalente***

Les municipalités régionales de comté ont été créées en vertu de la *Loi sur l'aménagement et l'urbanisme*. La municipalité régionale de comté regroupe toutes les municipalités locales d'une même région d'appartenance, qu'elles soient à caractère urbain et rural. Elle peut également comprendre un territoire dit non organisé.

En 2003, il y avait 86 MRC au Québec et 14 villes qui n'appartenaient à aucune MRC. Ces villes[9] exerçaient certaines compétences de MRC.

---

7 Institut de la statistique du Québec (ISQ), Fichier de correspondance, code postal versus code géographique (2003).

8 Directeur général des élections du Québec, Fichier de correspondance entre les secteurs de dénombrement 1991 et les circonscriptions électorales 1992.

9 Montréal, Québec, Gatineau, Saguenay, Trois-Rivières, Sherbrooke, Laval, Mirabel, Longueuil, Lévis, Shawinigan, Rouyn-Noranda, Les Iles-de-la-Madeleine et La Tuque.

— ***Municipalité***

Le Québec comptait 1 101 municipalités[10] locales en 2003. Près de 70 % d'entre elles comptaient moins de 2 000 habitants chacune. Toute partie du territoire du Québec qui n'est pas une municipalité locale est un territoire dit non organisé.

Classification selon le statut civil

Le statut civil correspond à celui qui est déclaré sur le formulaire de la déclaration de revenus pour 2003.

Classification selon le nombre d'enfants à charge

Le nombre d'enfants à charge correspond à l'ensemble des enfants déclarés à l'annexe A de la déclaration de revenus pour 2003.

[10] Ministère des Affaires municipales et des Régions, *L'organisation municipale du Québec*, Février 2005.

ANNEXE 2 : Définition des termes

Année d'imposition

Période qui s'écoule du 1er janvier au 31 décembre d'une année, pour la déclaration de revenus d'un particulier. Pour les exercices commençant après 1994, les revenus d'entreprise provenant d'une entreprise individuelle ou d'une société sont également déclarés d'après l'année civile.

Gains ou pertes en capital

Gains ou pertes en capital à la suite de la transmission qu'une personne (l'aliénateur) fait d'une propriété ou d'un droit (vente ou cession).

Particulier (contribuable)

Toute personne physique qui produit une déclaration de revenus.

Prestations viagères

Prestations reçues périodiquement par une personne, jusqu'à son décès, en vertu d'un régime de retraite.

Travailleur autonome

Personne physique qui n'a aucun lien de subordination à un employeur comme travailleur.

ANNEXE 3 : Composantes des tableaux détaillés

Cette annexe présente une courte définition de chacune des variables incluses dans les tableaux détaillés (tableaux 2 à 5 de la Partie II). Les chiffres entre parenthèses correspondent au numéro de la ligne de la déclaration de revenus de 2003.

Pour les définitions complètes, consultez le *Guide de la déclaration de revenus*.

1. Contribuables imposables

Tous les contribuables dont l'impôt à payer (ligne 441), avant les cotisations, est supérieur à zéro.

2. Contribuables non imposables

Tous les contribuables dont l'impôt à payer (ligne 441), avant les cotisations, est égal à zéro.

3. Régime d'imposition simplifié

Tous les contribuables ayant produit une déclaration de revenus sous le régime d'imposition simplifié.

4. Régime d'imposition général

Tous les contribuables ayant produit une déclaration de revenus sous le régime d'imposition général.

5. Tous les contribuables

Tous les particuliers qui ont produit une déclaration de revenus.

6. Revenus d'emploi (101)

Total des revenus d'emploi, des gratifications, des allocations, des commissions reçues et de tous les autres avantages reçus dans le cadre d'un emploi.

7. Correction des revenus d'emploi (105)

Total des corrections apportées aux revenus d'emploi afin de tenir compte de l'avantage réel dont certains contribuables ont bénéficié en vertu de certains régimes d'assurance.

8. Autres revenus d'emploi (107)

Total des pourboires qui ne sont pas inscrits sur le relevé 1, des prestations d'assurance-salaire, des sommes reçues en vertu d'un régime d'intéressement, du montant reçu à titre de remboursement de la TPS et de la TVQ et des autres revenus d'emploi.

9. Prestations d'assurance-emploi (111)

Montant des prestations d'assurance-emploi reçues durant l'année d'imposition.

10. Pension de sécurité de la vieillesse (114)

Montant de la pension de sécurité de la vieillesse reçue durant l'année d'imposition. Ce montant ne comprend pas le supplément de revenu garanti ou l'allocation au conjoint.

11. Sommes reçues en vertu du Régime de rentes du Québec (RRQ) ou du Régime de pensions du Canada (RPC) (119)

Rentes reçues en vertu du Régime de rentes du Québec ou du Régime de pensions du Canada, soit une rente de retraite, d'invalidité, de conjoint survivant ou d'enfant, ou une prestation de décès.

12. Prestations viagères d'un régime de retraite et prestations d'un REER, d'un FERR ou d'un RPDB et rentes (122)

Montant des prestations viagères reçues durant l'année d'imposition en vertu d'un régime de retraite (fonds de pension) et des prestations reçues durant l'année d'imposition en vertu d'un régime enregistré d'épargne-retraite (REER), d'un fonds enregistré de revenu de retraite (FERR) ou d'un régime de participation différée aux bénéfices (RPDB). Ce montant comprend également la partie imposable de la pension reçue d'un pays étranger, les montants reçus sous forme d'allocation de retraite, de prestation au décès, autre que celle versée par la Régie des rentes du Québec, de rente de conjoint survivant, de rente d'orphelin ou de rente destinée à l'enfant d'une personne invalide, de rente d'étalement et de tous les autres revenus de retraite.

13. Montant imposable des dividendes de sociétés canadiennes imposables (128)

Montant versé par les sociétés canadiennes imposables comme dividendes ouvrant droit au crédit d'impôt pour dividendes majorés de 25 %.

14. Intérêts de source canadienne et autres revenus de placements (130)

Montant de tous les intérêts d'obligations canadiennes, de dépôts en banque ou en société de fiducie, d'hypothèques et d'autres titres, ainsi que de tous les intérêts de sociétés canadiennes touchés ou portés au crédit du contribuable durant l'année d'imposition.

15. Revenus nets de location de biens immeubles (136)

Revenu brut de location moins le total des dépenses engagées (incluant la déduction pour amortissement) pendant l'année pour gagner ces revenus.

16. Gains en capital imposables (139)

Gains et pertes réalisés lors de l'aliénation de biens, par exemple, une action, une obligation ou un immeuble. La partie imposable correspond à 50 % des gains ou des pertes.

17. Pension alimentaire reçue (142)

Montant de la pension alimentaire ou de l'allocation de séparation reçue périodiquement durant l'année d'imposition en vertu d'une entente écrite ou d'une ordonnance d'un jugement rendu par un tribunal.

18. Aide financière de dernier recours et aide financière semblable (147)

Prestations reçues au titre de l'aide financière de dernier recours ou de l'aide financière semblable.

19. Indemnités de remplacement du revenu et versement net des suppléments fédéraux (148)

Indemnités de remplacement du revenu, notamment les indemnités reçues pour accident du travail de la Commission de la santé et de la sécurité au travail, les indemnités reçues de la Société d'assurance automobile du Québec et les sommes reçues à titre de supplément de revenu garanti.

20. Autres revenus (154)

Somme de tous les autres revenus. Il peut s'agir, notamment, des montants suivants :

— les bourses d'études;
— les prestations d'adaptation pour les travailleurs;
— l'allocation de complément de ressources reçue en vertu de la *Loi sur le ministère du Travail* (Statuts du Canada);
— l'allocation de maternité reçue du ministère de l'Emploi et de la Solidarité sociale;
— l'allocation de retraite;
— les ristournes reçues d'une coopérative;
— la prestation au décès;
— pour les autres, voir la ligne 154 du *Guide de la déclaration de revenus*.

21. Revenus nets d'affaires (Annexe L, ligne 23)

Excédent des revenus bruts d'affaires de l'exercice financier sur les dépenses afférentes, pour un travailleur autonome.

22. Revenus nets d'agriculture ou de pêche (Annexe L, ligne 24)

Excédent des revenus bruts d'agriculture ou de pêche de l'exercice financier sur les dépenses afférentes, pour un travailleur autonome.

23. Revenus nets de profession (Annexe L, ligne 25)

Excédent des revenus bruts de profession libérale de l'exercice financier sur les dépenses afférentes, pour un travailleur autonome.

24. Revenus nets de travail à la commission (Annexe L, ligne 26)

Excédent des revenus bruts de travail à la commission de l'exercice financier sur les dépenses afférentes, pour un travailleur autonome.

25. Revenus d'une société d'associés alloués à un associé retiré (Annexe L, ligne 28)

Revenus ou pertes qu'une société de personnes a alloué à un individu soit à titre d'associé retiré, soit à titre de conjoint survivant d'un associé décédé ou allocation de fin de carrière reçue par un médecin dans l'année où il n'exerçait pas sa profession.

26. Revenus d'une société d'associés déterminée (Annexe L, ligne 29)

Excédent des revenus bruts d'une société d'associés déterminée de l'exercice financier sur les dépenses afférentes, pour un travailleur autonome.

27. Provision de 2002 relative à un revenu d'entreprise ou de profession (Annexe L, ligne 31)

Montant de la ligne 31 de l'annexe L de la déclaration de revenus de 2002 inscrit à titre de provision relative au revenu d'entreprise ou de profession de 1995 ou à celui déterminé pour 1996 et les années suivantes.

28. Provision de 2003 relative à un revenu d'entreprise ou de profession (Annexe L, ligne 32)

Correspond à la provision de 2003 relative au revenu d'entreprise ou de profession de 1995 ou à celui déterminé pour 1996 et les années suivantes. De façon générale, cette provision correspond au moins élevé des montants suivants :

— revenu d'entreprise net pour l'année moins les déductions accordées pour le calcul du revenu net et certaines autres déductions diminué de la provision demandée à l'égard de toute autre entreprise;
— provision de 2002 relative à un revenu d'entreprise ou de profession;
— 15 % du revenu ouvrant droit à la provision.

Aux fins du calcul de l'impôt sur le revenu des particuliers, les contribuables déclarent leurs salaires, leurs traitements et la plupart de leurs autres revenus d'après l'année civile. Depuis l'année d'imposition 1995, les contribuables ayant gagné un revenu d'entreprise ou de profession doivent le déclarer dans l'année où il a été gagné plutôt qu'après leur exercice financier. À cette fin, pour les exercices financiers commençant après 1994, ces contribuables sont tenus de déclarer leurs revenus basés sur un exercice financier se terminant le 31 décembre. Toutefois, comme la plupart d'entre eux auraient été dans l'obligation de déclarer un revenu d'entreprise ou de profession de plus de 12 mois dans leur déclaration de 1995, cette mesure est accompagnée d'une règle transitoire leur permettant d'étaler la déclaration des montants additionnels sur une période de dix ans. À cette fin, ils peuvent déduire de leur revenu net d'entreprise ou de profession, déclaré sur une base d'année civile, une *provision relative au revenu net d'entreprise ou de profession.* Pour l'année d'imposition 1995, la déduction de cette provision fait en sorte que le contribuable n'est imposé que sur 5 % du revenu additionnel gagné en 1995 et dont la déclaration, n'eût été cette mesure, aurait été reportée à une année d'imposition ultérieure; sur 10 % de ce montant pour les 8 années suivantes; et, enfin, sur 15 % de ce montant pour l'année d'imposition 2004.

29. Provision de 2002 moins provision de 2003 (Annexe L, ligne 33)

Correspond à la différence entre la provision relative au revenu d'entreprise ou de profession calculée pour 2002 et celle calculée pour 2003.

30. Revenus d'entreprise (164 et annexe L, ligne 34)

Correspond à la somme du montant de revenus nets d'affaires, des revenus nets d'agriculture ou de pêche, des revenus nets de profession, des revenus nets de travail à la commission et des provisions de 2002 moins celles de 2003.

31. Revenu total (199)

Somme de tous les revenus déclarés sur la déclaration de revenus.

32. Cotisations à un régime de pension agréé (205)

Déduction pour les cotisations versées à un régime de pension agréé (fonds de pension) au cours de l'année d'imposition, incluant les cotisations supplémentaires permises au titre d'années antérieures.

33. Dépenses et déductions reliées à l'emploi (207)

Déductions permises pour certaines dépenses, y compris les frais de voyage, qui sont reliées à l'emploi et qui n'ont pas été déduites ailleurs dans la déclaration du particulier qui est tenu, en vertu de son contrat de travail, d'acquitter ces frais et d'exercer ses fonctions à différents endroits ou à un autre établissement que celui de son employeur. Certaines conditions s'appliquent selon le type de fonctions exercées et le genre de contrat de travail. Le montant des dépenses reliées à l'emploi ne peut excéder le total des commissions reçues durant l'année d'imposition.

34. Versements à un régime enregistré d'épargne-retraite (214)

Déduction pour les contributions versées durant l'année d'imposition et au cours des 60 premiers jours de l'année suivante à un régime enregistré d'épargne-retraite et à celui d'un conjoint, sauf le montant déjà déduit des contributions versées dans les 60 premiers jours de l'année et déclarées au titre de l'année précédente.

35. Pension alimentaire déductible (225)

Déduction pour pension alimentaire ou allocation de séparation, pour les paiements faits en vertu d'un arrêt, d'une ordonnance, d'un jugement ou d'une entente écrite de séparation à titre d'allocation payable périodiquement pour subvenir aux besoins du conjoint, de l'ex-conjoint, de l'ex-conjoint de fait, au père ou à la mère biologique de votre enfant, ou à des tiers pour le bénéfice de votre enfant ou de l'une de ces personnes.

36. Frais de déménagement (228)

Déduction des frais engagés lors d'un déménagement pour se rapprocher d'au moins 40 kilomètres d'un nouveau lieu de travail ou d'un établissement d'enseignement.

37. Dépenses effectuées pour gagner des revenus de placements (231)

Déduction des intérêts payés sur des emprunts contractés pour gagner des revenus de placements, des montants versés à des conseillers en placements, des sommes versées pour la gestion des revenus de placements, des frais de location d'un coffret de sûreté, des frais de garde d'actions et des frais d'administration ou de gestion, autres que les commissions payées à un courtier à l'égard d'actions incluses dans un régime d'épargne-actions.

38. Pertes admissibles à l'égard de placements dans une entreprise (234)

Déduction pour les pertes à l'égard de placements dans une société privée dont le contrôle est canadien et qui exploite une petite entreprise. La déduction des pertes correspond à 50 % des gains ou des pertes.

39. Déduction pour les résidents d'une région éloignée reconnue (236)

Déduction accordée aux particuliers qui ont habité une région éloignée reconnue pendant une période d'au moins six mois consécutifs. Cette période peut avoir commencé ou pris fin durant l'année d'imposition visée.

40. Déduction relative aux ressources (241)

Déduction relative aux ressources (notamment à l'égard d'actions accréditives ou d'autres participations) pour les frais d'exploration ou de mise en valeur engagés au Canada ou à l'étranger ou pour les frais engagés à l'égard de biens canadiens relatifs au pétrole ou au gaz.

41. Autres déductions (250)

Ce poste comprend l'ensemble de toutes les déductions permises mais non inscrites ailleurs dans la déclaration. Il peut s'agir, par exemple, de frais judiciaires concernant la perception d'une pension alimentaire, de frais d'exploration engagés au Québec (mines, pétrole, gaz), etc.

42. Déductions - calcul du revenu net (274)

Somme des déductions effectuées dans le calcul du revenu net.

43. Revenu net (275)

Revenu total duquel on soustrait le total des déductions aux fins du calcul du revenu net (274).

44. Rajustement de déductions (276)

Montant à titre de remboursement de l'aide financière de dernier recours, de versement net des suppléments fédéraux, d'une somme reçue à titre de bourses d'études, de toute aide financière semblable, de remboursement de pension alimentaire ou de recouvrement de déductions pour ristournes reçues d'une coopérative.

45. Arrérages de pension alimentaire (277)

Montant des arrérages de pension alimentaire qui ouvrent droit à une déduction.

46. Total des montants des lignes 43, 44 et 45 (279)

Ce poste correspond à la somme du revenu net, du rajustement de déductions et des arrérages de pension alimentaire.

47. Déductions relatives à des investissements stratégiques (287)

Déduction qui regroupe les déductions propres à la fiscalité québécoise et relatives à un régime d'épargne-actions (REA), à une société de capital de risque / R-D, à une société de placements dans l'entreprise québécoise (SPEQ), à un régime d'investissement coopératif (RIC), à l'investissement à l'égard de films certifiés québécois, à l'exploration de ressources québécoises et aux activités de recherche scientifique et de développement expérimental.

48. Pertes d'autres années, autres que des pertes nettes en capital (289)

Déduction pour les pertes autres que les pertes en capital subies de 1996 à 2002, les pertes agricoles restreintes, les pertes agricoles subies de 1993 à 2002 ainsi que les pertes subies de 1986 à 2002 à l'égard d'une société dont le particulier était membre à responsabilité limitée, qui n'ont pas été déduites antérieurement.

49. Pertes nettes en capital d'autres années (290)

Déduction pour les pertes nettes en capital subies avant 2003 qui découlent de l'aliénation d'un bien qui n'est ni un bien d'usage personnel ni un bien précieux, qui n'ont pas été déduites antérieurement.

50. Exemption sur les gains en capital imposables (292)

Exemption accordée sur un gain en capital imposable dans le cas d'un bien agricole admissible, d'actions admissibles de petite entreprise ou de certains biens relatifs aux ressources. Cette exemption est égale à 500 000 $ pour les gains nets.

51. Déduction pour un Indien ou une personne d'ascendance indienne (293)

Déduction accordée à un Indien ou à une personne d'ascendance indienne pour des revenus « situés » dans une réserve ou un « local ».

52. Déduction relative à certains revenus (295)

Déduction accordée pour les sommes reçues au titre :

— des indemnités pour accident du travail;
— des indemnités de la Société de l'assurance automobile du Québec (SAAQ);
— des indemnités en raison d'un acte de civisme;
— des indemnités à titre de victime d'un acte criminel;
— des indemnités de remplacement de revenu en vertu d'une loi du gouvernement du Québec, du Canada ou d'une autre province;
— d'aide au paiement des frais de scolarité;
— de bourses d'études ou toute aide financière semblable;
— du supplément de revenu garanti et allocation au conjoint;
— de fractionnement du revenu.

53. Déductions diverses (297)

Déduction accordée :

— pour un prêt à la réinstallation;
— pour option d'achat d'actions ou d'unités dans une fiducie de fonds communs de placement;
— pour un chercheur étranger;
— pour un expert étranger;
— pour un spécialiste étranger;
— pour un producteur étranger;
— pour les employés d'une société qui exploite un centre financier international (CFI);
— pour un montant exonéré d'impôt en vertu d'une convention ou d'un accord fiscal;
— pour frais d'émission d'actions ou de titres relatifs à des ressources québécoises;
— pour les employés de certaines organisations internationales;
— pour un revenu d'emploi gagné à l'extérieur du Canada;
— pour des droits d'auteur;
— pour des actions reçues en contrepartie de biens miniers;
— pour un revenu d'emploi gagné sur un navire;
— pour la suite des déductions, voir la ligne 297 du *Guide de la déclaration de revenus*.

54. Déductions - calcul du revenu imposable (298)

Somme des déductions aux fins du calcul du revenu imposable.

55. Revenu imposable (299)

Montant apparaissant à la ligne 279 de la déclaration moins le total des déductions de la ligne 298. Si le résultat est négatif, le revenu imposable est égal à zéro.

56. Montant de base pour le calcul des crédits d'impôt non remboursables (360)

Montant de 6 150 $ accordé à tous les contribuables québécois.

57. Montant forfaitaire (359)

Montant de 2 870 $ accordé aux contribuables ayant utilisé le régime d'imposition simplifié.

58. Montant accordé en raison de l'âge, à une personne vivant seule ou pour revenus de retraite (361)

Montant de 2 200 $ accordé aux particuliers nés avant le 1er janvier 1939. Montant de 1 095 $ accordé à toute personne qui a occupé ordinairement et tenu une habitation pendant toute l'année d'imposition et dans laquelle elle vivait seule ou uniquement avec un ou des enfants à charge. Montant maximal de 1 000 $ accordé aux particuliers si, au cours de l'année d'imposition, ils ont touché certains revenus de retraite autres que la pension de sécurité de la vieillesse, ou les rentes versées en vertu du Régime de rentes du Québec ou du Régime de pensions du Canada. Depuis 1997, ces montants sont réduits en fonction du revenu familial net du particulier.

59. Montant pour enfants à charge ou autres personnes à charge (367)

Montant de base pour enfants à charge (2 710 $ pour un premier enfant et 2 500 $ pour chaque enfant additionnel). Un montant pour des études postsecondaires de 1 720 $ par session complétée, commencée au cours de l'année d'imposition (maximum : deux sessions) peut aussi être demandé pour chaque enfant à charge, ainsi que le montant de 1 335 $ pour une famille monoparentale. Comprend également un montant de 2 500 $ accordé pour chaque personne à charge pour laquelle le montant pour enfants à charge n'a pas été demandé, et de 3 650 $ accordé pour chaque personne à charge en raison d'une infirmité.

60. Cotisations permises au Régime de rentes du Québec (RRQ) et au Régime de pensions du Canada (RPC) (370)

Montant pour les contributions versées au Régime de rentes du Québec auxquelles s'ajoutent celles versées au Régime de pensions du Canada, pour les particuliers qui ont travaillé dans une autre province ou un territoire canadien, jusqu'à concurrence de 1 801,80 $ pour un salarié.

61. Cotisations réelles au Régime de rentes du Québec (RRQ) et au Régime de pensions du Canada (RPC)

Montant correspondant aux cotisations totales au RRQ et au RPC, sans tenir compte du montant maximal de 1 801,80$ pour un salarié.

62. Cotisations d'assurance-emploi (371)

Montant pour les cotisations d'assurance-emploi versées durant l'année d'imposition (maximum 819 $).

63. Cotisations au Fonds des services de santé (FSS) (372)

Montant pour la cotisation au FSS versée durant l'année d'imposition.

64. Cotisations syndicales ou professionnelles (373)

Montant pour des cotisations versées durant l'année d'imposition à un syndicat, à une association de salariés reconnue, à une association artistique reconnue, à une association professionnelle, à un comité paritaire ou consultatif, à un organisme semblable ou à une association de salariés reconnue par le ministre du Revenu.

65. Montant pour déficience mentale ou physique grave et prolongée (376)

Montant de 2 200 $ accordé à tout particulier qui, au cours de l'année d'imposition, avait une déficience mentale ou physique grave et prolongée limitant de façon marquée ses activités quotidiennes, qui durait depuis au moins 12 mois continus ou qui a commencé au cours de l'année d'imposition.

66. Frais reliés à des soins médicaux non dispensés dans la région du particulier (378)

Montant des soins médicaux non dispensés dans la région du particulier. Les frais ouvrant droit à ce crédit d'impôt sont les frais de déplacement et de logement payés au cours de l'année d'imposition pour obtenir au Québec des soins médicaux dans un lieu éloigné d'au moins 250 kilomètres de la résidence du particulier, et les frais de déménagement payés en 2003 pour aller habiter dans un rayon de 80 kilomètres d'un établissement de santé situé au Québec, à 250 kilomètres ou plus de l'ancienne résidence du particulier.

67. Montant pour frais médicaux (381)

Montant des frais médicaux engagés, payés et non remboursés sur une période de 12 mois consécutifs, se terminant durant l'année d'imposition. Le crédit d'impôt s'applique uniquement à la partie des frais médicaux qui excède 3 % du revenu (ligne 275) du particulier additionné, s'il y a lieu, du revenu (ligne 275) du conjoint.

68. Montant pour frais de scolarité ou d'examen (384)

Montant équivalent à une partie ou à la totalité des frais de scolarité ou d'examen payés en 2003 et payés pour les années 1997 à 2002 qui n'ont pas servi. Les frais qui ouvrent droit au crédit en 2003, mais qui n'ont pas servi au calcul du crédit, peuvent être reportés sur les années subséquentes.

69. Montant pour intérêts payés sur un prêt étudiant (385)

Montant équivalent aux intérêts payés, en 2003 ou depuis 1998 n'ayant pas déjà servi, sur un prêt étudiant consenti au contribuable ou à une personne qui lui est liée. Les intérêts payés sur un prêt étudiant de 1998 à 2003, mais qui n'ont pas servi dans le calcul du crédit pour 2003, peuvent être reportés sur les années subséquentes.

70. Montant pour déficience mentale ou physique grave et prolongée transféré par une personne à charge (386)

Montant transféré par une personne à charge, ayant une déficience mentale ou physique grave et prolongée, qu'elle n'utilise pas pour réduire son impôt.

71. Dons de bienfaisance, dons au gouvernement, dons à un organisme d'éducation politique et autres dons (389)

Montant des dons faits en 2003 ou après le 31 mars 1998, notamment à des associations canadiennes de sport amateur et à des œuvres de charité autorisées, dont le total n'excède pas 75 % du revenu (ligne 275) de l'année d'imposition et qui n'ont pas déjà été utilisés. Comprend aussi le montant des dons faits en vertu d'une obligation écrite contractée avant le 1er avril 1998 au gouvernement du Canada ou à celui d'une province et les dons faits du 1er janvier 1998 au 31 mars 1998, dans ces deux cas, le montant peut aller jusqu'à 100 % du revenu (ligne 275).

72. Total des montants accordés (395)

Somme de tous les montants utilisés dans le calcul des crédits d'impôt non remboursables.

73. Total des crédits d'impôt non remboursables (399)

Total des montants apparaissant à la ligne 395 de la déclaration de revenus multiplié par 20 %.

74. Impôt sur le revenu imposable (401)

Impôt sur le revenu calculé à l'aide de la grille de calcul.

75. Crédit d'impôt pour contributions à des partis politiques autorisés du Québec (414)

Crédit maximal de 405 $ (300 $ pour les partis politiques provinciaux et 105 $ pour les partis politiques municipaux) accordé pour des contributions aux représentants officiels de partis politiques provinciaux autorisés du Québec, d'associations de comté ou de candidats indépendants autorisés en vertu de la *Loi électorale* du Québec; ou des partis politiques municipaux ou de candidats indépendants autorisés en vertu de la *Loi sur les élections et les référendums dans les municipalités* du Québec.

76. Crédit d'impôt pour dividendes (415)

Crédit d'impôt pour dividendes correspondant à 10,83 % des dividendes majorés de corporations canadiennes imposables et des autres dividendes ouvrant droit au crédit d'impôt.

77. Réduction d'impôt à l'égard de la famille (420)

Réduction d'impôt accordée au particulier en fonction du statut familial, de la présence d'enfants à charge, du revenu familial et de l'impôt à payer.

78. Crédit d'impôt pour l'acquisition d'actions de Capital régional et de coopératif Desjardins (422)

Crédit d'impôt à titre de premier acquéreur d'actions de Capital régional et coopératif Desjardins. Le crédit maximal est de 1 250 $.

79. Crédit d'impôt relatif à un fonds de travailleurs (424)

Montant accordé à tout particulier qui a acheté, à titre de premier acquéreur, des actions de catégorie A du Fonds de solidarité des travailleurs du Québec (FTQ) ou des actions de catégorie A ou B du Fondaction – le Fonds de développement de la Confédération des syndicats nationaux pour la coopération et l'emploi. Le crédit maximal auquel le particulier a droit correspond au total des crédits d'impôt inscrits sur le relevé 10 et de ceux non utilisés avant 2003, desquels on soustrait les crédits annulés inscrits sur le relevé 10. Le crédit maximal est de 750 $.

80. Impôt à payer

Cette composante correspond à la somme de l'impôt à payer.

81. Versements anticipés du crédit d'impôt pour le maintien à domicile d'une personne âgée (442)

Correspond à 23 % des dépenses admissibles pour des services de maintien à domicile de personnes âgées de 70 ans ou plus, jusqu'à concurrence de 2 760 $ par personne.

82. Versements anticipés du crédit d'impôt remboursable pour les frais de garde et impôts spéciaux (443)

Dans le cadre du programme APPORT, ce montant correspond à celui versé à titre de versement anticipé relativement au crédit d'impôt remboursable pour les frais de garde.

Pour les impôts spéciaux, consultez le *Guide de la déclaration de revenus* à la ligne 443.

83. Cotisations au RRQ requises pour un travail autonome et cotisations facultatives (445)

Correspond aux cotisations versées au RRQ par un travailleur autonome. La cotisation requise est déterminée à l'aide de la grille de calcul. La cotisation maximale est de 1 801,80 $.

84. Cotisations au Fonds des services de santé (446)

Montant de la cotisation au FSS, selon le calcul effectué à l'annexe F de la déclaration, qui est versée dans le cas où le revenu total calculé à la ligne 199 moins le montant inscrit à la ligne 101 est supérieur à 11 670 $.

85. Cotisation au régime d'assurance médicaments du Québec (447)

Cotisation à payer si le particulier participe au régime public d'assurance médicaments du Québec.

86. Impôt et cotisations à payer (450)

Impôt à payer, auquel s'ajoutent les cotisations au RRQ des travailleurs autonomes, les cotisations au FSS, la cotisation au régime d'assurance médicaments du Québec, les versements anticipés à titre de crédit d'impôt remboursable pour les frais de garde et impôts spéciaux et les versements anticipés du crédit d'impôt pour le maintien à domicile d'une personne âgée.

87. Impôt du Québec retenu à la source (451)

Tout montant d'impôt du Québec retenu à la source sur des revenus d'emploi, des revenus de retraite ou des prestations d'assurance-emploi.

88. Cotisations payées en trop au RRQ et au RPC (452)

Excédent des contributions payées sur les cotisations au Régime de rentes du Québec ou au Régime de pensions du Canada pour un salarié ou un travailleur autonome.

89. Impôt payé par acomptes provisionnels (453)

Total de l'impôt payé par acomptes provisionnels au ministère du Revenu du Québec durant l'année d'imposition.

90. Impôt retenu pour une autre province (454)

Crédit d'impôt accordé au contribuable québécois pouvant atteindre 40 % du montant d'impôt retenu à la source par un employeur d'une autre province ou d'un autre territoire canadien pour une année d'imposition. Ce crédit d'impôt correspond à la somme qui doit être transmise au Québec par le gouvernement fédéral en vertu d'une entente fédérale-provinciale.

91. Crédit d'impôt remboursable pour frais de garde d'enfants (455)

Les frais payés pour la garde d'un enfant donnent droit à un crédit d'impôt remboursable. Le crédit est basé selon le revenu net (ligne 275) et est calculé à partir d'une table (voir annexe C de la déclaration de revenus de 2003).

92. Remboursement de la TVQ aux salariés et aux membres d'une société de personnes (459)

Remboursement de la taxe de vente du Québec (TVQ) qui a été payée sur des biens ou des services dont le particulier peut déduire le montant, à titre de salarié à la ligne 164 ou 207 de sa déclaration.

93. Remboursement d'impôts fonciers (460)

Remboursement d'une partie des impôts fonciers payés durant l'année par les particuliers qui sont propriétaires, locataires ou sous-locataires d'un logement ouvrant droit au remboursement.

94. Autres crédits (462)

Ce poste comprend les crédits suivants :

— crédit d'impôt pour la recherche scientifique et le développement expérimental;
— remboursement de taxes foncières accordé aux producteurs forestiers;
— crédit d'impôt pour frais d'adoption;
— crédit d'impôt pour stage en milieu de travail;
— crédit d'impôt pour une entreprise de chemin de fer;
— crédit d'impôt relatif à l'impôt payé par une fiducie pour l'environnement;
— crédit d'impôt relatif à la déclaration des pourboires;
— crédit d'impôt pour le traitement de l'infertilité;
— crédit d'impôt remboursable pour frais médicaux;
— crédit d'impôt pour l'hébergement d'un parent;
— crédit d'impôt pour un chauffeur ou propriétaire de taxi;
— rajeunissement du parc de véhicules-taxis;
— crédit d'impôt pour remboursement de salaires ou de prestations;
— crédit d'impôt relatif à la période d'apprentissage d'employés spécialisés – CFI;
— crédit d'impôt pour le maintien à domicile d'une personne âgée;
— crédit d'impôt pour un athlète de haut niveau;
— crédit d'impôt pour l'entretien d'un cheval destiné à la course.
— crédit d'impôt pour nouveau diplômé travaillant dans une région ressource éloignée;
— crédit d'impôt pour l'embauche d'un nouveau diplômé dans une région ressource éloignée.

95. Impôt payé et autres crédits (465)

Ce poste comprend, notamment, l'impôt du Québec retenu à la source, payé par acomptes provisionnels ou l'impôt retenu dans une autre province, auxquels s'ajoutent certains crédits tels que le remboursement d'impôts fonciers et le crédit pour frais de garde d'enfants.

96. Solde dû (479)

Excédent du montant de l'impôt et des cotisations à payer sur le montant de l'impôt payé et des autres crédits.

97. Somme jointe (481)

Paiement joint à la déclaration de revenus imputé sur le solde d'impôt.

98. Remboursement (478)

Remboursement du montant de l'impôt payé et des autres crédits remboursables qui excède le montant de l'impôt et des cotisations à payer.

99. Remboursement anticipé (480)

Remboursement d'impôt accordé dans le cadre du programme de remboursement anticipé. Les statistiques indiquent le nombre de contribuables et le total des montants auxquels ils ont eu droit. Cependant, ces nombres et montants ne sont pas nécessairement compris dans le total des remboursements (ligne 478).

ANNEXE 4 : Composantes des tableaux sommaires

Cette annexe présente une courte définition de chacune des variables incluses dans les tableaux sommaires (tableaux 6 à 10 de la Partie II de cette publication).

1. Contribuables imposables

Tous les contribuables dont l'impôt à payer (ligne 441) est supérieur à zéro.

2. Régime d'imposition simplifié

Tous les contribuables ayant produit une déclaration de revenus sous le régime d'imposition simplifié.

3. Régime d'imposition général

Tous les contribuables ayant produit une déclaration de revenus sous le régime d'imposition général.

4. Tous les contribuables

Tous les particuliers qui ont produit une déclaration de revenus.

5. Revenus d'emploi

Somme des revenus d'emploi avant retenues à la source, de la correction des revenus d'emploi, des pourboires, des prestations d'assurance-salaire et des allocations de formation et de recherche.

6. Prestations d'assurance-emploi

Montant des prestations d'assurance-emploi reçues durant l'année d'imposition.

7. Revenus de retraite

Somme des pensions de sécurité de la vieillesse, des rentes de retraite du Régime de rentes du Québec (RRQ) ou du Régime de pensions du Canada (RPC), des rentes d'invalidité du RRQ et du RPC, des prestations viagères d'un régime de retraite, des prestations d'un régime enregistré d'épargne-retraite, d'un fonds enregistré de revenus de retraite ou d'un régime de participation différée aux bénéfices, des rentes ouvrant droit à un crédit d'impôt, des autres revenus de retraite et des prestations au décès.

8. Revenus de biens

Somme des dividendes imposables, des intérêts, des gains en capital imposables, des revenus nets de location de biens immeubles et des revenus d'une société dont le contribuable était un associé déterminé.

9. Revenus nets d'entreprise et de profession

Somme des revenus nets d'affaires, d'agriculture, de pêche, de profession et de travail à commission.

10. Provision relative au revenu d'entreprise ou de profession : provision pour 2002 moins provision pour 2003

Correspond à la différence entre la provision relative au revenu d'entreprise ou de profession calculée pour 2002 et celle calculée pour 2003.

11. Autres revenus

Somme de la pension alimentaire reçue imposable, de l'aide financière de dernier recours et de l'aide financière semblable, des indemnités de remplacement du revenu et versement net des suppléments fédéraux, des revenus de société de personne alloués à un associé retiré (annexe L, ligne 28) et autres revenus (ligne 154 de la déclaration de revenus).

12. Revenu total

Somme de tous les revenus déclarés dans la déclaration de revenus.

13. Déductions reliées à la retraite

Somme des cotisations à un régime de pension agréé (RPA) et des montants versés à un régime enregistré d'épargne-retraite (REER).

14. Déductions reliées aux placements

Somme des pertes déductibles à l'égard de placements dans une entreprise, des dépenses déductibles pour revenus de placements, des déductions relatives à certains films et celles relatives aux ressources.

15. Autres déductions

Somme de la pension alimentaire déductible, des frais de déménagement, des dépenses effectuées pour gagner des revenus de placements, des dépenses et déductions reliées à l'emploi et des déductions relatives aux ressources et des autres déductions (ligne 250 de la déclaration de revenus).

16. Déduction – calcul du revenu net

Somme des déductions effectuées dans le calcul du revenu net.

17. Revenu net

Revenu total duquel on soustrait le total des déductions générales.

18. Déduction – calcul du revenu imposable

Total des déductions effectuées dans le calcul du revenu imposable.

19. Revenu imposable

Montant apparaissant à la ligne 279 de la déclaration moins le total des déductions de la ligne 298. Si le résultat est négatif, le revenu imposable est égal à zéro.

20. Montant de base pour le calcul des crédits d'impôt non remboursables

Montant de 6 150 $ accordé à tous les contribuables du Québec.

21. Montant forfaitaire

Montant de 2 870 $ accordé aux contribuables ayant utilisé le régime d'imposition simplifié.

22. Montant accordé pour personnes à charge

Montant accordé à l'égard d'un conjoint et montant pour enfants et autres personnes à charge.

23. Autres montants accordés

Somme des montants accordés en raison de l'âge, pour personne vivant seule ou uniquement avec un ou des enfants à charge, pour les cotisations au RRQ et au RPC, pour les cotisations à l'assurance-emploi, pour les revenus de retraite, pour une personne ayant une déficience, pour les cotisations au FSS, pour les frais reliés à des soins médicaux en région éloignée, pour les frais médicaux, pour les frais de scolarité et d'examen, pour les cotisations syndicales ou professionnelles, pour les montants transférés d'une personne, pour les dons de charité, les dons au gouvernement et les dons de biens culturels.

24. Total des montants accordés

Somme de tous les montants accordés.

25. Total des crédits d'impôt non remboursables

Total des montants accordés multiplié par 20 %.

26. Impôt à payer

Montant d'impôt dû.

27. Impôt et cotisations à payer

Impôt à payer, auquel s'ajoutent la cotisation au régime d'assurance médicaments du Québec, les versements anticipés du crédit d'impôt remboursable pour frais de garde d'enfants et impôts spéciaux, les cotisations au Régime de rentes du Québec ou au Régime de pension du Canada pour un travailleur autonome (incluant les cotisations facultatives) et la cotisation au FSS.

28. Impôt du Québec retenu à la source

Tout montant d'impôt du Québec retenu à la source sur des revenus d'emploi, des revenus de retraite ou des prestations d'assurance-emploi.

29. Remboursement de la TVQ aux salariés et aux membres d'une société de personnes

Remboursement de la taxe de vente du Québec (TVQ) qui a été payée sur des biens ou des services dont le particulier peut déduire le montant, à titre de salarié à la ligne 164 ou 207 de sa déclaration.

30. Remboursement d'impôts fonciers

Remboursement d'une partie des impôts fonciers payés durant l'année par les particuliers qui sont propriétaires, locataires ou sous-locataires d'un logement ouvrant droit à remboursement.

31. Impôt payé par acomptes et autres crédits

Somme de l'impôt payé par acomptes provisionnels, des cotisations excédentaires au RRQ et au RPC, de la partie transférable de l'impôt retenu pour une autre province, du crédit pour l'entreprise de taxi et des autres crédits.

32. Impôt payé et autres crédits

Somme de l'impôt du Québec retenu à la source, des acomptes provisionnels, de la partie transférable de l'impôt retenu dans une autre province et les cotisations payées en trop au RRQ et au RPC, auxquels s'ajoutent le crédit d'impôt remboursable pour frais de garde d'enfants et les impôts spéciaux, le crédit d'impôt pour l'hébergement d'un parent, le remboursement de la TVQ aux salariés et aux membres d'une société, le remboursement d'impôts fonciers et les autres crédits d'impôt remboursables.

33. Solde dû

Excédent du montant de l'impôt et des cotisations à payer sur le montant de l'impôt payé et des autres crédits.

34. Remboursement

Remboursement du montant de l'impôt payé et des autres crédits remboursables qui excède le montant de l'impôt et les cotisations à payer.

35. Remboursement anticipé

Remboursement d'impôt accordé dans le cadre du programme de remboursement anticipé. Les statistiques indiquent le nombre de contribuables et le total des montants auxquels ils ont eu droit. Cependant, ces nombres et montants ne sont pas nécessairement compris dans le total des remboursements (ligne 478 de la déclaration de revenus).

ANNEXE 5 : Principaux changements apportés aux lois fiscales en 2003

NOUVELLES MESURES FISCALES

Conjoint de fait

Si deux contribuables ont repris la vie commune en 2003, après une rupture qui a duré plus de 89 jours, ils ne sont pas considérés comme conjoints en 2003, sauf s'ils sont les parents d'un enfant.

Cette modification s'applique pour les années d'imposition 2001 et les suivantes.

Modification à la notion de conjoint au 31 décembre

Le conjoint au 31 décembre est la personne qui était le conjoint du contribuable à cette date. Si le conjoint est décédé en cours d'année, il est considéré comme conjoint du contribuable au 31 décembre. À partir de 2003, si le contribuable a eu un nouveau conjoint après son décès, celui-ci est réputé être le nouveau conjoint au 31 décembre.

Indexation du régime d'imposition

Dans le but d'assurer le maintien du régime fiscal, certains montants et crédits d'impôt ont été augmentés. C'est le cas notamment :

- du crédit d'impôt pour la TVQ;
- du montant de base et du montant forfaitaire;
- des montants pour enfants à charge ou autres personnes à charge;
- du seuil du revenu à partir duquel certains crédits d'impôt sont réduits;
- du montant pour personne vivant seule;
- de l'exemption de base dans le calcul de la cotisation au Fonds des services de santé.

Augmentation de la cotisation maximale au régime d'assurance médicaments du Québec

Depuis le 1er juillet 2003, la cotisation maximale au régime d'assurance médicaments du Québec est passée de 422 $ à 460 $. Toutefois, la cotisation maximale pour 2003 est de 441 $. De plus, les taux de cotisation à ce régime ont été modifiés.

Instauration du mécanisme de transfert des crédits d'impôts non remboursables entre conjoints

À compter de 2003, les deux conjoints au 31 décembre n'ont plus à produire leurs déclarations selon le régime d'imposition simplifié pour demander le transfert des crédits d'un conjoint à l'autre. Si un contribuable désire utiliser les crédits d'impôt non remboursables que son conjoint n'utilise pas, le conjoint doit obligatoirement produire une déclaration pour que le Ministère puisse effectuer le transfert des crédits d'impôt inutilisés.

Augmentation de la période de référence pour demander un montant pour frais médicaux

Le contribuable peut maintenant tenir compte des frais médicaux payés pour une personne décédée au cours d'une période de 24 mois consécutifs, incluant la date du décès, au lieu de 12 mois. Cette règle s'applique aussi aux années 2001 et 2002.

Possibilité de déduire les frais de déménagement après 1997

En règle générale, si le contribuable a déménagé après 1997 et qu'il a payé des frais dans une année suivant celle du déménagement, il peut les déduire dans l'année du paiement.

Possibilité d'exemption sur les gains en capital pour les biens de pêche admissibles

Si le contribuable n'a pas épuisé l'exemption maximale de 500 000 $ sur les gains en capital et qu'il a aliéné certains biens utilisés dans l'exploitation d'une entreprise de pêche, il peut demander une exemption sur le gain en capital réalisé. Cette mesure s'applique aussi aux biens de pêche admissibles aliénés après le 10 décembre 2002.

ANNEXE 6 : Fac-similé des déclarations de revenus

Revenu Québec

Déclaration de revenus

Régime d'imposition général

2003

TP-1.D

N'hésitez pas à vous servir du **guide** lorsque vous remplissez votre déclaration ; il a été conçu pour vous accompagner ligne par ligne tout au long de la déclaration.

Identification

(consultez le guide à la page 12)

☐ C

1 Nom de famille

2 Prénom

4 Sexe 1 ☐ masculin 2 ☐ féminin

5 Langue de correspondance 1 ☐ français 2 ☐ anglais

6 Date de naissance A M J

Si vous avez reçu une **étiquette d'identification autocollante**, apposez-la ici.
Si vous prévoyez changer d'adresse, consultez le guide à la page 12.

3 S'il s'agit de votre première déclaration, cochez ci-après. ☐

7 Numéro, rue, case postale

Appartement

8 Ville, village, municipalité

Province

9 Code postal

11 Votre numéro d'assurance sociale (NAS)

21 Date de la faillite (s'il y a lieu) 2 0 0 3 M J

Période couverte par la déclaration
☐ antérieure à la faillite
☐ postérieure à la faillite

Votre situation le **31 décembre 2003** (voyez la définition du terme *conjoint au 31 décembre 2003* à la page 12 du guide)

12 1 ☐ **Sans** conjoint ou conjointe 2 ☐ **Avec** conjoint ou conjointe

22 Si vous êtes bénéficiaire d'une fiducie désignée, consultez le paragraphe « Déclaration de renseignements du bénéficiaire d'une fiducie désignée » à la page 9 du guide. ☐

13 Si votre situation (ligne 12) est différente de ce qu'elle était en 2002, inscrivez la date du changement. 2 0 0 3 M J

17 Si, le 31 décembre 2003, votre province de résidence **n'était pas** le Québec, inscrivez la province ou le territoire.

18 Si vous n'avez pas résidé au Canada toute l'année, inscrivez la date de votre arrivée A M J de votre départ A M J

20 S'il s'agit de la déclaration d'une personne décédée, inscrivez la **date de son décès**. 2 0 0 M J

Renseignements sur votre conjoint au 31 décembre 2003

31 Nom de famille et prénom :

36 Date de naissance 1 9 A M J

37 Si votre conjoint est décédé en 2003, cochez ci-après. ☐

41 Numéro d'assurance sociale

50 Si votre conjoint a gagné des revenus comme travailleur autonome, cochez ci-après. ☐

51 Revenu de votre conjoint (ligne 275 de sa déclaration). S'il n'a eu aucun revenu, inscrivez « nul ».

Crédit pour la TVQ

90 Si vous demandez le crédit pour la TVQ, cochez ci-après. ☐

92 Si vous n'aviez pas de conjoint au 31 décembre 2003, **consultez le guide** à la page 13. ☐

Revenu total

Cotisations au RRQ, *relevé 1, case B*, et au RPC	98	
Commissions reçues, *relevé 1, case M*	100	

Revenus d'emploi, *relevé 1, case A*. Si vous avez travaillé hors du Canada, cochez ci-après.	94 ☐		**101**	
Correction des revenus d'emploi, si vous avez reçu un relevé 22 (grille de calcul 105)		+	105	
Autres revenus d'emploi. Consultez le guide. Précisez.	106 **0**	+	107	
Prestations d'assurance-emploi, *feuillet T4E*		+	**111**	
Pension de sécurité de la vieillesse, *feuillet T4A(OAS)*		+	114	
Sommes reçues en vertu du RRQ ou du RPC, *relevé 2, case C*		+	119	
Prestations viagères d'un régime de retraite, *relevé 2, case A* ou *relevé 16, case D*, rentes et prestations d'un REER, d'un FERR ou d'un RPDB. Consultez le guide.		+	122	
Montant imposable des dividendes de sociétés canadiennes imposables		+	**128**	
Intérêts de source canadienne et autres revenus de placements		+	130	
Revenus de location. Annexez les états financiers ou le formulaire TP-128. Revenus bruts	168	Revenus nets +	136	
Gains en capital imposables (consultez le guide). **Remplissez l'annexe G**.		+	139	
Pension alimentaire reçue (si elle est imposable)		+	142	
Aide financière de dernier recours, *relevé 5, case A* et aide financière semblable, *relevé 5, case B*		+	147	
Indemnités de remplacement du revenu, *relevé 5, case C, D, E ou K*, et versement net des suppléments fédéraux, *feuillet T4A(OAS)*		+	148	
Autres revenus. Consultez le guide. Précisez.	**153**	+	154	
Revenus d'entreprise. **Remplissez l'annexe L**.		Revenus nets +	164	
Additionnez les montants des lignes 101 à 164.		**Revenu total** =	**199**	

Revenu net

Cotisations à un régime de pension agréé (RPA), *relevé 1, case D*			205	
Dépenses et déductions reliées à l'emploi Précisez.	206	+	207	
Versements à un REER	RAP ou REEP 212	+	**214**	
Pension alimentaire déductible (consultez le guide). Annexez les documents requis. Nom du bénéficiaire : Numéro d'assurance sociale du bénéficiaire	224			
Indiquez sur une feuille le nom et le NAS de tout autre bénéficiaire et annexez cette feuille. Pension alimentaire déductible		+	225	
Frais de déménagement. Remplissez le formulaire TP-348.		+	228	
Dépenses effectuées pour gagner des revenus de placements		+	**231**	
Pertes admissibles à l'égard de placements dans une entreprise. Remplissez le formulaire TP-232.1. Total des pertes	233			
Si les pertes découlent d'une faillite, cochez la case 235.	235 ☐ Pertes admissibles	+	234	
Déduction pour les résidents d'une région éloignée reconnue. Remplissez le formulaire TP-726.21.		+	236	
Déduction relative aux ressources		+	241	
Autres déductions. Consultez le guide. Précisez.	**249**	+	250	
Additionnez les montants des lignes 205, 207, 214 à 231 et 234 à 250. **Total des déductions**		=	274	▶ 274
Montant de la ligne 199 moins celui de la ligne 274. Si le résultat est négatif, inscrivez 0. **Reportez le résultat à la page 3**.		**Revenu net** =	**275**	

Attachez vos documents ici.

Si vous avez un solde à payer, veuillez attacher votre chèque ou votre mandat à la page 1.

Revenu imposable

Montant de la ligne 275		275					
Rajustement de déductions. Consultez le guide.	+	276					
Arrérages de pension alimentaire	+	277					
Additionnez les montants des lignes 275 à 277.	=	279			▶	279	

Déductions relatives à des investissements stratégiques. **Remplissez l'annexe D.**		287					
Pertes d'autres années, autres que des pertes nettes en capital	+	289					
Pertes nettes en capital d'autres années	+	290					
Exemption sur les gains en capital imposables	+	292					
Déduction pour un Indien ou une personne d'ascendance indienne	+	293					
Déduction relative à certains revenus. Consultez le guide.	+	**295**					
Déductions diverses. Consultez le guide. Précisez. 296	+	297					
Additionnez les montants des lignes 287 à 297. **Total des déductions**	=	298			▶	298	
Montant de la ligne 279 moins celui de la ligne 298. Si le résultat est négatif, inscrivez 0. **Revenu imposable**	=					**299**	

Crédits d'impôt non remboursables

Ces crédits réduisent l'impôt que vous devez payer. Assurez-vous de demander tous les montants auxquels vous avez droit.

Montant de base		360	**6 150**	**00**
Montant accordé en raison de l'âge ou à une personne vivant seule, ou pour revenus de retraite. **Remplissez l'annexe B.**	+	361		
Montant pour enfants à charge ou autres personnes à charge. **Remplissez l'annexe A.**	+	367		
Cotisations au RRQ et au RPC. Inscrivez le montant de la ligne 98 de la page 2 (**maximum : 1 801,80 $**). Si vous étiez travailleur autonome, consultez le guide.	+	370		
Cotisations d'assurance-emploi, *relevé 1, case C* (**maximum : 819 $**)	+	371		
Cotisation au Fonds des services de santé (consultez le guide). **Remplissez l'annexe F.**	+	**372**		
Cotisations syndicales ou professionnelles	+	373		
Montant pour déficience mentale ou physique grave et prolongée	+	376		
Frais reliés à des soins médicaux non dispensés dans votre région	+	378		
Montant pour frais médicaux. **Remplissez l'annexe B.**	+	**381**		
Montant pour frais de scolarité ou d'examen. **Remplissez l'annexe M.** Montant demandé	+	384		
Montant pour intérêts payés sur un prêt étudiant. **Remplissez l'annexe M.** Montant demandé	+	385		
Montant pour déficience transféré par une personne à charge. **Remplissez l'annexe A.**	+	386		
Dons de bienfaisance, dons au gouvernement, dons à un organisme d'éducation politique et autres dons (consultez le guide). Annexez vos reçus.	+	**389**		
Additionnez les montants des lignes 360 à 389.	=	395		
	x	396	**20 %**	
Montant de la ligne 395 multiplié par 20 %. **Reportez le résultat à la ligne 406.** **Crédits d'impôt non remboursables**	=	399		

Impôt et cotisations

Impôt sur le revenu imposable. **Remplissez la grille de calcul 401**. Si vous devez utiliser le formulaire TP-22 ou TP-25, cochez la case 403.	403			401	
Crédits d'impôt non remboursables (ligne 399)			–	406	
Montant de la ligne 401 moins celui de la ligne 406. Si vous devez remplir la partie A de l'annexe E, inscrivez plutôt le montant de la ligne 413 de cette annexe. Si vous remplissez le formulaire TP-766.2, cochez la case 404.	404		=	413	
Crédit d'impôt pour contribution à des partis politiques autorisés du Québec (**grille de calcul 414**)		414			
Crédit d'impôt pour dividendes	+	**415**			
Réduction d'impôt à l'égard de la famille. **Remplissez l'annexe B**.	+	420			
Crédit d'impôt pour l'acquisition d'actions de Capital régional et coopératif Desjardins, *relevé 26, case B*	+	422			
Crédit d'impôt relatif à un fonds de travailleurs. Consultez le guide.	+	424			
Additionnez les montants des lignes 414 à 424.	=	425		▶	425
Montant de la ligne 413 moins celui de la ligne 425 ou montant de la ligne 439 de la partie B de l'annexe E. Si ce montant est négatif, vous pouvez le transférer à votre conjoint. Consultez le guide à la ligne 440.				=	439
Crédits transférés d'un conjoint à l'autre. Consultez le guide.				–	**440**
Montant de la ligne 439 moins celui de la ligne 440. Si le résultat est négatif, inscrivez 0.				=	441
Versements anticipés du crédit d'impôt pour maintien à domicile d'une personne âgée				+	442
Versements anticipés du crédit pour frais de garde, *relevé 12, case S*, et impôts spéciaux				+	443
Cotisations au RRQ pour un travail autonome	444			+	445
Cotisation au Fonds des services de santé. **Remplissez l'annexe F.**				+	**446**
Cotisation au régime d'assurance médicaments du Québec. Remplissez l'annexe K ou inscrivez le numéro correspondant à votre situation à la case 449.	449			+	447
Additionnez les montants des lignes 441 à 447. **Impôt et cotisations**				=	**450**

Remboursement ou solde à payer

Impôt du Québec retenu à la source, selon vos relevés ou vos feuillets		451			
Cotisations payées en trop au RRQ et au RPC	+	452			
Impôt payé par acomptes provisionnels	+	453			
Partie transférable de l'impôt retenu pour une autre province	+	454			
Crédit d'impôt pour frais de garde d'enfants. **Remplissez l'annexe C.**	+	**455**			
Remboursement de la TVQ aux salariés et aux membres d'une société de personnes	+	459			
Remboursement d'impôts fonciers. **Remplissez l'annexe B.**	+	460			
Autres crédits. Consultez le guide. Précisez. 461	+	462			
Additionnez les montants des lignes 451 à 462. **Impôt payé et autres crédits**	=	465		▶	465
Montant de la ligne 450 moins celui de la ligne 465				=	**470**

Remboursement (pour vous inscrire au dépôt direct, consultez le guide à la ligne 478)

Montant de la ligne 470, **s'il est négatif**		474	
Remboursement transféré au conjoint. Consultez le guide avant d'inscrire un montant.	–	476	
Montant de la ligne 474 moins celui de la ligne 476 **Remboursement auquel vous avez droit**	=	**478**	
Remboursement anticipé. Consultez le guide.		480	

Solde à payer

Montant de la ligne 470, **s'il est positif**		**475**		
Montant transféré par votre conjoint. Consultez le guide avant d'inscrire un montant.	–	477		
Montant de la ligne 475 moins celui de la ligne 477 (le solde n'est pas exigé s'il s'élève à moins de 2 $) **Solde à payer**	=	**479**		
Somme jointe. Effectuez votre paiement par chèque ou par mandat **à l'ordre du ministre du Revenu du Québec**. Inscrivez votre **numéro d'assurance sociale** au recto du chèque ou du mandat. Attachez votre paiement à la page 1.		481		

Signature

Je déclare que tous les renseignements me concernant sur ce formulaire et dans les documents annexés sont exacts et complets et qu'ils font état de tous mes revenus.
Si j'ai droit à un remboursement et que j'ai inscrit un montant à la ligne 476, j'accepte qu'il serve au paiement du solde à payer de mon conjoint (ligne 475 de sa déclaration).

X

Signature	Date	Ind. rég. Téléphone (domicile)	Ind. rég. Téléphone (travail)

Le Ministère pourra comparer les renseignements fournis avec ceux obtenus d'autres sources et les transmettre à d'autres ministères ou organismes gouvernementaux.

© Gouvernement du Québec

Revenu Québec

Déclaration de revenus

Régime d'imposition simplifié

2003

TP-1.S

N'hésitez pas à vous servir du **guide** lorsque vous remplissez votre déclaration ; il a été conçu pour vous accompagner ligne par ligne tout au long de la déclaration.

Identification

(consultez le guide à la page 12)

☐ C

1 Nom de famille

2 Prénom

4 Sexe 1 ☐ masculin 2 ☐ féminin

5 Langue de correspondance 1 ☐ français 2 ☐ anglais

6 Date de naissance A M J

Si vous avez reçu une **étiquette d'identification autocollante**, apposez-la ici.
Si vous prévoyez changer d'adresse, consultez le guide à la page 12.

3 S'il s'agit de votre première déclaration, cochez ci-après. ☐

7 Numéro, rue, case postale

Appartement

8 Ville, village, municipalité

Province

9 Code postal

11 Votre numéro d'assurance sociale (NAS)

22 Si vous êtes bénéficiaire d'une fiducie désignée, consultez le paragraphe « Déclaration de renseignements du bénéficiaire d'une fiducie désignée » à la page 9 du guide. ☐

Votre situation le **31 décembre 2003** (voyez la définition du terme *conjoint au 31 décembre 2003* à la page 12 du guide)

12 1 ☐ **Sans** conjoint ou conjointe 2 ☐ **Avec** conjoint ou conjointe

37 Si votre conjoint est décédé en 2003, cochez ci-après. ☐

13 Si votre situation (ligne 12) est différente de ce qu'elle était en 2002, inscrivez la date du changement. 2 0 0 3 M J

41 Numéro d'assurance sociale de votre conjoint

20 S'il s'agit de la déclaration d'une personne décédée, inscrivez la **date de son décès**. 2 0 0 M J

51 Revenu de votre conjoint au 31 décembre 2003 (ligne 275 de sa déclaration). S'il n'a eu aucun revenu, inscrivez « nul ».

Renseignements sur votre conjoint au 31 décembre 2003

Remplissez cette section et la colonne « VOTRE CONJOINT » **uniquement** si vous produisez la déclaration de votre conjoint sur ce formulaire.

15 Si vous produisez la déclaration de votre conjoint sur ce formulaire, cochez ci-après. ☐

31 Nom de famille

32 Prénom

36 Date de naissance 1 9 A M J

Si vous produisez la déclaration de votre conjoint sur ce formulaire, apposez ici son étiquette d'identification ou, s'il y a lieu, remplissez les lignes 31 à 36.

33 **S'il s'agit de sa première déclaration, cochez ci-après.** ☐

54 Si votre conjoint est bénéficiaire d'une fiducie désignée, consultez le paragraphe « Déclaration de renseignements du bénéficiaire d'une fiducie désignée » à la page 9 du guide. ☐

Crédit pour la TVQ

90 Si vous demandez le crédit pour la TVQ, cochez ci-après. ☐	91 Si vous produisez votre déclaration et celle de votre conjoint sur ce formulaire, précisez qui demande le crédit.	1 ☐ Vous 2 ☐ Votre conjoint	92 Si vous n'aviez pas de conjoint au 31 décembre 2003, **consultez le guide** à la page 13. ☐

Revenu total

		VOUS		VOTRE CONJOINT
Cotisations au RRQ, *relevé 1, case B*, et au RPC	98			98
Commissions reçues, *relevé 1, case M*	100			100
Revenus d'emploi, *relevé 1, case A*. Si vous avez travaillé hors du Canada, cochez ci-après.	94 ☐	**101**		94 ☐ **101**
Correction des revenus d'emploi, si vous avez reçu un relevé 22 (grille de calcul 105)	+	105		+ 105
Autres revenus d'emploi. Consultez le guide. Précisez.	106 **0**	+ 107		106 **0** + 107
Prestations d'assurance-emploi, *feuillet T4E*	+	**111**		+ **111**
Pension de sécurité de la vieillesse, *feuillet T4A(OAS)*	+	114		+ 114
Sommes reçues en vertu du RRQ ou du RPC, *relevé 2, case C*	+	119		+ 119
Prestations viagères d'un régime de retraite, *relevé 2, case A* ou *relevé 16, case D*, rentes et prestations d'un REER, d'un FERR ou d'un RPDB	+	122		+ 122
Montant imposable des dividendes de sociétés canadiennes imposables	+	**128**		+ **128**
Intérêts de source canadienne et autres revenus de placements	+	130		+ 130
Revenus de location. Revenus bruts	168			168
Annexez les états financiers ou le formulaire TP-128. Revenus nets	+	136		+ 136
Gains en capital imposables (consultez le guide). **Remplissez l'annexe G.**	+	139		+ 139
Pension alimentaire reçue (si elle est imposable)	+	142		+ 142
Aide financière de dernier recours, *relevé 5, case A* et aide financière semblable, *relevé 5, case B*	+	**147**		+ **147**
Indemnités de remplacement du revenu, *relevé 5, case C, D, E ou K*, et versement net des suppléments fédéraux, *feuillet T4A(OAS)*	+	148		+ 148
Autres revenus. Consultez le guide. Précisez.	**153**	+ 154		**153** + 154
Revenus d'entreprise. **Remplissez l'annexe L.** Revenus nets	+	164		+ 164
Additionnez les montants des lignes 101 à 164. **Revenu total**	=	**199**		= **199**

Revenu net

		VOUS		VOTRE CONJOINT
Cotisations à un régime de pension agréé (RPA), *relevé 1, case D*		205		205
Dépenses et déductions reliées à l'emploi Précisez.	206	+ 207		206 + 207
Versements à un REER	RAP ou REEP 212	+ **214**		212 + **214**
Pension alimentaire déductible (consultez le guide). Annexez les documents requis. Nom du bénéficiaire : Numéro d'assurance sociale du bénéficiaire	224			
Indiquez sur une feuille le nom et le NAS de tout autre bénéficiaire et annexez cette feuille. Pension alimentaire déductible		+ 225		+ 225
Frais de déménagement. Remplissez le formulaire TP-348.		+ 228		+ 228
Dépenses effectuées pour gagner des revenus de placements		+ **231**		+ **231**
Pertes admissibles à l'égard de placements dans une entreprise. Remplissez le formulaire TP-232.1. Total des pertes	233			233
Si les pertes découlent d'une faillite, cochez la case 235.	235 ☐ Pertes admissibles	+ 234		235 ☐ + 234
Déduction pour les résidents d'une région éloignée reconnue (formulaire TP-726.21)		+ 236		+ 236
Déduction relative aux ressources		+ 241		+ 241
Autres déductions. Consultez le guide. Précisez.	**249**	+ 250		**249** + 250
Additionnez les montants des lignes 205, 207, 214 à 231 et 234 à 250. **Total des déductions**		= 274		= 274
Montant de la ligne 199 moins celui de la ligne 274. Si le résultat est négatif, inscrivez 0. **Reportez le résultat à la page 3.** **Revenu net**		**275**		**275**

Attachez vos documents ici.

Si vous avez un solde à payer, veuillez attacher votre chèque ou votre mandat à la page 1.

Revenu imposable

		VOUS			VOTRE CONJOINT		
Montant de la ligne 275		275			275		
Rajustement de déductions. Consultez le guide.	+	276			+ 276		
Arrérages de pension alimentaire	+	277			+ 277		
Additionnez les montants des lignes 275 à 277.	=	279			= 279		
Déduction relative au Régime d'investissement coopératif (RIC). **Remplissez l'annexe D.**		287			287		
Déduction pour un Indien ou une personne d'ascendance indienne	+	293			+ 293		
Déduction relative à certains revenus. Consultez le guide.	+	**295**			+ **295**		
Déduction d'un montant exonéré d'impôt en vertu d'une convention ou d'un accord fiscal	+	297			+ 297		
Additionnez les montants des lignes 287 à 297. **Total des déductions**	=	298			= 298		
Montant de la ligne 279 moins celui de la ligne 298. Si le résultat est négatif, inscrivez 0. **Revenu imposable**		299			299		

Crédits d'impôt non remboursables

Ces crédits réduisent l'impôt que vous devez payer. Assurez-vous de demander tous les montants auxquels vous avez droit.

		VOUS			VOTRE CONJOINT		
Montant de base (6 150 $) additionné au montant forfaitaire (2 870 $)		359	9 020	00	359	9 020	00
Montant accordé en raison de l'âge ou à une personne vivant seule, ou pour revenus de retraite. **Remplissez l'annexe B.**	+	361			+ 361		
Montant pour enfants à charge ou autres personnes à charge. **Remplissez l'annexe A.**	+	367			+ 367		
Montant pour déficience mentale ou physique grave et prolongée	+	376			+ 376		
Frais reliés à des soins médicaux non dispensés dans votre région	+	378			+ 378		
Montant pour frais médicaux. **Remplissez l'annexe B.**	+	**381**			+ **381**		
Montant pour déficience transféré par une personne à charge. **Remplissez l'annexe A.**	+	386			+ 386		
Dons de bienfaisance, dons au gouvernement, dons à un organisme d'éducation politique et autres dons (consultez le guide). Annexez vos reçus.	+	**389**			+ **389**		
Additionnez les montants des lignes 359 à 389.	=	395			= 395		
	x	396	20 %		x 396	20 %	
Montant de la ligne 395 multiplié par 20 %. **Reportez le résultat à la ligne 406.** **Crédits d'impôt non remboursables**	=	399			= 399		

Impôt et cotisations

		VOUS			VOTRE CONJOINT		
Impôt sur le revenu imposable. **Remplissez la grille de calcul 401.** Si vous devez utiliser le formulaire TP-22.S, cochez la case 403. Si vous remplissez le formulaire TP-766.2, cochez la case 404.		401			403 / 404 401		
Crédits d'impôt non remboursables (ligne 399)		406			406		
Crédit pour impôt étranger. Consultez le guide.	+	409			+ 409		
Crédit d'impôt pour bénéficiaire d'une fiducie désignée	+	411			+ 411		
Crédit d'impôt pour contribution à des partis politiques autorisés du Québec. **Remplissez la grille de calcul 414.**	+	414			+ 414		
Réduction d'impôt à l'égard de la famille. **Remplissez l'annexe B.**	+	**420**			+ **420**		
Crédit d'impôt pour l'acquisition d'actions de Capital régional et coopératif Desjardins, *relevé 26, case B*	+	422			+ 422		
Crédit d'impôt relatif à un fonds de travailleurs. Consultez le guide.	+	424			+ 424		
Additionnez les montants des lignes 406 à 424.	=	426			= 426		
Montant de la ligne 401 moins celui de la ligne 426. Si le résultat est négatif, vous pouvez transférer ce montant à votre conjoint.		439			439		
Crédits transférés d'un conjoint à l'autre. Consultez le guide.	−	**440**			− **440**		
Montant de la ligne 439 moins celui de la ligne 440. Si le résultat est négatif, inscrivez 0. **Reportez le résultat à la page 4.**	=	441			= 441		

		VOUS	VOTRE CONJOINT
Montant de la ligne 441		441	441
Versements anticipés du crédit d'impôt pour maintien à domicile d'une personne âgée	+	442	+ 442
Versements anticipés du crédit pour frais de garde, *relevé 12, case S*, et impôts spéciaux	+	443	+ 443
Cotisations au RRQ pour un travail autonome	+	445 (444)	+ 445 (444)
Cotisation au Fonds des services de santé. **Remplissez l'annexe F.**	+	**446**	+ **446**
Cotisation au régime d'assurance médicaments du Québec. Remplissez l'annexe K ou inscrivez le numéro correspondant à votre situation à la case 449.	+	447 (449)	+ 447 (449)
Additionnez les montants des lignes 441 à 447. **Impôt et cotisations**	=	**450**	= **450**

Remboursement ou solde à payer

		VOUS	VOTRE CONJOINT
Impôt du Québec retenu à la source, selon vos relevés ou vos feuillets		451	451
Cotisations payées en trop au RRQ et au RPC	+	452	+ 452
Impôt payé par acomptes provisionnels	+	453	+ 453
Partie transférable de l'impôt retenu pour une autre province	+	454	+ 454
Crédit d'impôt pour frais de garde d'enfants. **Remplissez l'annexe C.**	+	**455**	+ **455**
Remboursement de la TVQ aux salariés et aux membres d'une société de personnes	+	459	+ 459
Remboursement d'impôts fonciers. **Remplissez l'annexe B.**	+	460	+ 460
Autres crédits. Consultez le guide. Précisez.	+	462 (461)	+ 462 (461)
Additionnez les montants des lignes 451 à 462. **Impôt payé et autres crédits**	=	465	= 465
Montant de la ligne 450 moins celui de la ligne 465		**470**	**470**

Remboursement

Pour vous inscrire au dépôt direct, consultez le guide à la ligne 478.

		VOUS	VOTRE CONJOINT
Montant de la ligne 470, **s'il est négatif**		474	474
Remboursement transféré au conjoint. Consultez le guide avant d'inscrire un montant.	–	476	– 476
Montant de la ligne 474 moins celui de la ligne 476 **Remboursement auquel vous avez droit**	=	**478**	= **478**
Remboursement anticipé. Consultez le guide.		480	480

Solde à payer

		VOUS	VOTRE CONJOINT
Montant de la ligne 470, **s'il est positif**		**475**	**475**
Montant transféré par votre conjoint. Consultez le guide avant d'inscrire un montant.	–	477	– 477
Montant de la ligne 475 moins celui de la ligne 477 (le solde n'est pas exigé s'il s'élève à moins de 2 $) **Solde à payer**	=	**479**	= **479**
Somme jointe. Effectuez votre paiement par chèque ou par mandat **à l'ordre du ministre du Revenu du Québec**. Inscrivez votre **NAS** au recto. Attachez votre paiement à la page 1.		481	481

Signature

Je déclare que tous les renseignements me concernant sur ce formulaire et dans les documents annexés sont exacts et complets et qu'ils font état de tous mes revenus.

Si j'ai droit à un remboursement et que j'ai inscrit un montant à la ligne 476, j'accepte qu'il serve au paiement du solde à payer de mon conjoint (ligne 475 de sa déclaration).

X

Signature

Date

Ind. rég. Téléphone (domicile)

Ind. rég. Téléphone (travail)

Signature du conjoint

(si sa déclaration est produite sur ce formulaire)

Je déclare que tous les renseignements me concernant sur ce formulaire et dans les documents annexés sont exacts et complets et qu'ils font état de tous mes revenus.

Si j'ai droit à un remboursement et que j'ai inscrit un montant à la ligne 476, j'accepte qu'il serve au paiement du solde à payer de mon conjoint (ligne 475 de sa déclaration).

X

Signature

Date

Ind. rég. Téléphone (travail)

Le Ministère pourra comparer les renseignements fournis avec ceux obtenus d'autres sources et les transmettre à d'autres ministères ou organismes gouvernementaux.

© Gouvernement du Québec

Revenu Québec

Montant pour personnes à charge et transferts de montants

A

2003 – Annexe A – F

Si votre conjoint inscrit aussi un montant à la ligne 367 de sa déclaration, il doit produire une annexe A distincte, et ce, même si vous produisez votre déclaration et la sienne sur le même formulaire.

A. Enfants à charge (consultez le guide à la ligne 367)

Si vous remplissez cette partie pour plusieurs enfants, ne tenez pas compte de leur rang dans la famille.
Si vous demandez un montant pour plus de six enfants, joignez une feuille et reportez le résultat à la ligne 27.

Numéro d'assurance sociale

Si vous fractionnez le montant pour enfants à charge afin de le partager avec quelqu'un d'autre, inscrivez le NAS de ce dernier. 10

			1		2		3	
Nom de famille de l'enfant		11						
Prénom		12						
Numéro d'assurance sociale		13						
Date de naissance		14	A M J		A M J		A M J	
Lien de parenté avec vous		15						
Montant de base		17	2 710	00	2 500	00	2 500	00
Montant pour études postsecondaires, selon le relevé 8 (**maximum : 3 440 $**)	+	18						
Montant pour famille monoparentale. Inscrivez 1 355 $.	+	19			0 000	00	0 000	00
Additionnez les montants des lignes 17 à 19.	=	22						
Revenu de l'enfant à charge Montant de la ligne 275 de sa déclaration plus, s'il y a lieu, celui de la ligne 236	–	23						
Montant de la ligne 22 moins celui de la ligne 23. Si le résultat est négatif, inscrivez 0.	=	25						

			4		5		6	
Nom de famille de l'enfant		11						
Prénom		12						
Numéro d'assurance sociale		13						
Date de naissance		14	A M J		A M J		A M J	
Lien de parenté avec vous		15						
Montant de base		17	2 500	00	2 500	00	2 500	00
Montant pour études postsecondaires, selon le relevé 8 (**maximum : 3 440 $**)	+	18						
Additionnez les montants des lignes 17 et 18.	=	22						
Revenu de l'enfant à charge Montant de la ligne 275 de sa déclaration plus, s'il y a lieu, celui de la ligne 236	–	23						
Montant de la ligne 22 moins celui de la ligne 23. Si le résultat est négatif, inscrivez 0.	=	25						

Additionnez, s'il y a lieu, les montants des lignes 25 de ce tableau.
Reportez le résultat à la ligne 367 de votre déclaration.

Montant pour enfants à charge 27

Joignez une copie de cette annexe à votre déclaration.

B. Autres personnes à charge (consultez le guide à la ligne 367)

Utilisez ce tableau uniquement si les personnes à votre charge sont nées **avant le 1er janvier 1985**.
Si vous demandez un montant pour plus de trois personnes à votre charge, joignez une feuille et reportez le résultat à la ligne 45.
Notez que vous ne pouvez pas demander un montant pour votre conjoint.

Numéro d'assurance sociale

Si vous fractionnez le montant pour autres personnes à charge afin de le partager avec quelqu'un d'autre, inscrivez le NAS de ce dernier. 30

			1	2	3
Nom de famille de la personne à charge		31			
Prénom		32			
Numéro d'assurance sociale		33			
Date de naissance		34	1 A M J	1 A M J	1 A M J
Lien de parenté avec vous		35			
Montant de base		37	2 500 00	2 500 00	2 500 00
Montant accordé en raison d'une infirmité. Inscrivez 3 650 $.	+	38			
Additionnez les montants des lignes 37 et 38.	=	39			
Revenu de la personne à charge. Montant de la ligne 275 de sa déclaration plus, s'il y a lieu, celui de la ligne 236	–	40			
Montant de la ligne 39 moins celui de la ligne 40. Si le résultat est négatif, inscrivez 0.	=	42			

Additionnez, s'il y a lieu, les montants des lignes 42 de ce tableau.
Reportez le résultat à la ligne 367 de votre déclaration. **Montant pour autres personnes à charge** 45

C. Montant pour déficience transféré par une personne à charge (consultez le guide à la ligne 386)

Si vous demandez un montant pour déficience transféré par plus de deux personnes à charge, joignez une feuille et reportez le résultat à la ligne 90.

Note : Si la personne à votre charge ne produit pas de déclaration pour 2003, remplissez les lignes ci-dessous en utilisant les montants qu'elle aurait normalement inscrits dans une déclaration de revenus. Veillez à ce qu'elle conserve ses relevés et tout autre document pertinent.

		1	2
Nom de famille de la personne à charge	71		
Prénom	72		
Numéro d'assurance sociale	73		
Date de naissance	74	A M J	A M J
Lien de parenté avec vous	75		
Montant de base (6 150 $ + 2 200 $)	76	8 350 00	8 350 00
Si la personne à charge produit sa déclaration selon le régime d'imposition **général**, inscrivez le total des montants des lignes 361, 367, 370 à 373 de sa déclaration. +	78		
Si la personne à charge produit sa déclaration selon le régime d'imposition **simplifié**, inscrivez le total des montants des lignes 361 et 367 de sa déclaration **plus** 2 870 $. +	79		
Additionnez les montants des lignes 76 et 78 ou 76 et 79, selon le cas. =	80		
		x **20 %**	x **20 %**
Montant de la ligne 80 multiplié par 20 % =	82		
Montant de la ligne 401 de la déclaration de la personne à charge –	83		
Montant de la ligne 82 moins celui de la ligne 83. Si le résultat est négatif, inscrivez 0. =	85		
		x **5**	x **5**
Montant de la ligne 85 multiplié par 5 (**maximum : 2 200 $**) =	87		

Additionnez, s'il y a lieu, les montants des lignes 87.
Reportez le résultat à la ligne 386 de votre déclaration. **Montant pour déficience transféré par une personne à charge** 90

Important : Joignez le formulaire *Attestation de déficience* (TP-752.0.14) rempli au nom de la personne à votre charge si vous demandez un montant pour la première fois, ou si l'état de santé de la personne concernée s'est amélioré.

Joignez une copie de cette annexe à votre déclaration.

Revenu Québec

Allégements fiscaux

B

2003 – Annexe B – F

Si votre conjoint produit une déclaration distincte et qu'il inscrit aussi un montant aux lignes 361, 381, 420, 460 ou 462, il doit joindre à sa déclaration une annexe B distincte.

A. Calcul du revenu familial net

Montant de la ligne 275 de votre déclaration		10		
Montant de la ligne 275 de la déclaration de votre conjoint au 31 décembre 2003	+	12		
Additionnez les montants des lignes 10 et 12. **Revenu familial**	=	14		
	–	16	**27 095**	**00**
Montant de la ligne 14 moins celui de la ligne 16. Si le résultat est négatif, inscrivez 0. **Revenu familial net**	=	18		

B. Montant accordé en raison de l'âge ou à une personne vivant seule, ou pour revenus de retraite

Vous n'avez pas droit à ce montant si le montant de la ligne 18 est supérieur à 49 967 $ et que vous aviez un conjoint au 31 décembre ou s'il est supérieur à 28 634 $ et que vous n'aviez pas de conjoint au 31 décembre.

Si, **pendant toute l'année 2003**, vous avez occupé ordinairement et tenu une habitation dans laquelle vous viviez **seul** ou uniquement avec un ou des enfants à charge, inscrivez **1 095 $**. Consultez le guide à la ligne 361.		20		
Si vous êtes né avant le 1er janvier 1939, inscrivez **2 200 $**.	+	22		
Si votre conjoint au 31 décembre 2003 est né avant le 1er janvier 1939, inscrivez **2 200 $**.	+	23		
Si vous avez inscrit un montant à la ligne 122 de votre déclaration, remplissez la grille de calcul ci-après.	+	27		
Si votre conjoint au 31 décembre 2003 a inscrit un montant à la ligne 122 de sa déclaration, remplissez la grille de calcul ci-après.	+	28		
Additionnez les montants des lignes 20 à 28.	=	30		
Montant de la ligne 18 ▶ x 15 % ▶	–	31		
Montant de la ligne 30 moins celui de la ligne 31. Si le résultat est négatif, inscrivez 0. **Montant auquel vous ou votre conjoint, s'il y a lieu, avez droit**	=	32		
Montant demandé par votre conjoint au 31 décembre 2003 à la ligne 361 de sa déclaration	–	33		
Montant de la ligne 32 moins celui de la ligne 33. Reportez le résultat à la ligne 361 de votre déclaration. **Montant accordé en raison de l'âge ou à une personne vivant seule, ou pour revenus de retraite**	=	**34**		

GRILLE DE CALCUL – Montant pour revenus de retraite

			Vous				Votre conjoint au 31 décembre 2003		
Montant de la ligne 122		1				1			
Montant de la ligne 1 utilisé pour l'achat d'une rente ou transféré à un REER ou à un FERR (montant inscrit à ce titre à la ligne 250, point 4)		2				2			
Montant de la ligne 1 pour lequel une déduction est demandée à la ligne 293	+	3			+	3			
Montant de la ligne 1 pour lequel une déduction est demandée à la ligne 297	+	4			+	4			
Additionnez les montants des lignes 2 à 4.	=	5			=	5			
Montant de la ligne 1 moins celui de la ligne 5 (**maximum : 1 000 $**). Reportez ce montant à la ligne 27 ou 28, ou à ces deux lignes, selon le cas.	=	6			=	6			

C. Montant pour frais médicaux

Frais médicaux. Consultez le guide à la ligne 381.		36		
Montant de la ligne 14 ▶ x 3 % ▶	–	39		
Montant de la ligne 36 moins celui de la ligne 39. Si le résultat est négatif, inscrivez 0. Reportez ce montant à la ligne 381 de votre déclaration. **Montant pour frais médicaux**	=	40		

Ne joignez pas vos reçus à votre déclaration, mais conservez-les au cas où le Ministère vous les demanderait.

D. Crédit d'impôt remboursable pour frais médicaux

Vous pouvez demander ce crédit d'impôt si vous remplissez les conditions suivantes :

- vous résidiez au Québec le 31 décembre 2003 ;
- vous avez résidé au Canada toute l'année 2003 ;
- vous aviez 18 ans ou plus au 31 décembre 2003 ;
- **votre revenu de travail est égal ou supérieur à 2 500 $. Consultez le guide au point 1 de la ligne 462.**

Vous n'avez pas droit à ce crédit si le montant de la ligne 14 est supérieur à 28 735 $.

Montant de la ligne 40 ▶			x 25 % (**maximum : 525 $**) ▶					42	
Montant de la ligne 14					43				
				–	44	**18 235**	**00**		
Montant de la ligne 43 moins celui de la ligne 44. Si le résultat est négatif, inscrivez 0.				=	45				
Montant de la ligne 45 ▶			x 5 % ▶		47			▶ 47	
Montant de la ligne 42 moins celui de la ligne 47. Si le résultat est négatif, inscrivez 0. Reportez ce montant à la ligne 462 de votre déclaration.								**Crédit d'impôt remboursable pour frais médicaux** = 48	

Ne joignez pas vos reçus à votre déclaration, mais conservez-les au cas où le Ministère vous les demanderait.

E. Réduction d'impôt à l'égard de la famille

Vous n'avez pas droit à la réduction d'impôt à l'égard de la famille si vous ou votre conjoint n'aviez pas d'enfants à charge en 2003, ou si le montant de la ligne 18 est supérieur à 50 000 $ et que vous aviez un conjoint au 31 décembre, ou s'il est supérieur à 39 834 $ et que vous n'aviez pas de conjoint au 31 décembre.

Renseignements sur l'enfant désigné

L'**enfant désigné** est un enfant à charge pour lequel vous ou votre conjoint demandez un montant à la ligne 25 de l'annexe A, ou auriez pu le faire n'eût été le revenu de cet enfant, ou un enfant né avant le 1er janvier 1985, aux études à temps plein et pour lequel vous ou votre conjoint demandez un montant à la ligne 42 de l'annexe A.

Nom de famille et prénom de l'enfant désigné	50
Numéro d'assurance sociale de cet enfant	51

Calcul de la réduction

Cochez la case qui correspond à votre situation en 2003 et suivez les instructions fournies. Si aucune situation ne correspond à la vôtre, vous n'avez pas droit à la réduction d'impôt à l'égard de la famille.

52 ☐ Vous aviez un conjoint au 31 décembre 2003 et vous ou votre conjoint aviez au moins un enfant à charge (voyez la définition dans le guide, à la ligne 367). Dans ce cas, inscrivez **1 500 $** à la ligne 54.

53 ☐ Vous étiez sans conjoint au 31 décembre 2003 et vous aviez au moins un enfant à charge (voyez la définition dans le guide, à la ligne 367). Dans ce cas, inscrivez **1 195 $** à la ligne 54.

Montant indiqué selon les instructions de la case 52 ou 53, selon le cas					54	
Montant de la ligne 18 ▶			x 3 % ▶	–	56	
Montant de la ligne 54 moins celui de la ligne 56. Si le résultat est négatif, inscrivez 0.				=	57	
Montant demandé par votre conjoint au 31 décembre 2003 à la ligne 420 de sa déclaration				–	58	
Montant de la ligne 57 moins celui de la ligne 58. Reportez le résultat à la ligne 420 de votre déclaration.				**Réduction d'impôt à l'égard de la famille** =	60	

F. Remboursement d'impôts fonciers

Vous n'avez pas droit à ce remboursement si le montant de la ligne 18 est supérieur à 17 867 $.

Si vous étiez locataire ou sous-locataire, inscrivez le montant de votre loyer pour le mois de décembre 2003.					**61**	
Impôts fonciers (taxes municipales et scolaires) attribuables au logement dont vous ou votre conjoint étiez propriétaire, locataire ou sous locataire et que vous habitiez le 31 décembre 2003. **Annexez vos factures de taxes ou votre relevé 4.**					62	
Si vous aviez un conjoint au 31 décembre 2003, inscrivez **890 $** ; sinon, inscrivez **445 $**.				–	63	
Montant de la ligne 62 moins celui de la ligne 63 (**maximum : 1 340 $**)				=	64	
Montant de la ligne 64 ▶			x 40 % (**maximum : 536 $**) ▶		65	
Montant de la ligne 18 ▶			x 3 % ▶	–	66	
Montant de la ligne 65 moins celui de la ligne 66. Si le résultat est négatif, vous n'avez pas droit à ce remboursement.				=	67	
Montant du remboursement que votre conjoint au 31 décembre 2003 a demandé pour votre logement à la ligne 460 de sa déclaration				–	68	
Montant de la ligne 67 moins celui de la ligne 68. Reportez le résultat à la ligne 460 de votre déclaration.				**Remboursement d'impôts fonciers** =	**69**	

Joignez une copie de cette annexe à votre déclaration.

Revenu Québec

Crédit d'impôt pour frais de garde d'enfants

C

2003 – Annexe C – F

Si vous et l'autre soutien de l'enfant inscrivez un montant à la ligne 455 de vos déclarations respectives, vous devez produire des annexes C distinctes, sauf s'il était votre conjoint au 31 décembre 2003 et que vous produisez votre déclaration et la sienne sur le même formulaire.

A. Revenu gagné

Important : N'inscrivez rien dans la colonne de droite si vous êtes le seul soutien de l'enfant.

		Soutien de l'enfant		Autre soutien de l'enfant (voyez la définition dans le guide, à la ligne 455)	
		10 Numéro d'assurance sociale		20 Numéro d'assurance sociale	
Montant de la ligne 101 (plus ou moins le montant de la ligne 105)		11		21	
Total des montants des lignes 107 et 111, **plus** la rente d'invalidité inscrite à la ligne 119, **plus** les sommes reçues dans le cadre d'un programme gouvernemental d'incitation au travail visées au point 2 de la ligne 154 du guide	+	12	+	22	
Bourses d'études ou de perfectionnement et subventions de recherche. Consultez le guide à la ligne 455.	+	13	+	23	
Total des montants des lignes 23 à 26 et 33 de l'annexe L. Ne tenez pas compte des pertes.	+	14	+	24	
Autres revenus. Consultez le guide à la ligne 455.	+	16	+	26	
Additionnez les montants des lignes 11 à 16 et, s'il y a lieu, des lignes 21 à 26. **Revenu gagné**	=	**18**	=	28	

Notes : Si vous êtes le seul soutien de l'enfant et que votre revenu gagné est égal à zéro, vous pouvez demander le crédit d'impôt pour frais de garde **uniquement** si vous poursuiviez des études en 2003.
Si le revenu gagné de l'un des soutiens de l'enfant est égal à zéro, vous pouvez demander le crédit d'impôt pour frais de garde **uniquement** si le soutien dont le revenu gagné est égal à zéro se trouvait dans l'une des situations mentionnées dans le guide, au paragraphe « Limite des frais de garde basée sur le revenu gagné le plus élevé », à la ligne 455.

B. Frais de garde donnant droit au crédit d'impôt

Pour connaître les frais qui ne donnent pas droit au crédit d'impôt, consultez le guide à la ligne 455.

Nom de famille et prénom de chacun des **enfants admissibles** (voyez la définition dans le guide, à la ligne 455) pour lesquels le crédit est demandé		Date de naissance (A M J)		Frais de garde donnant droit au crédit (voyez les notes ci-dessous)		Numéro d'identification (case H du relevé 24), sinon numéro d'assurance sociale de la personne ayant reçu les paiements	Nombre de semaines passées dans un **pensionnat** ou une **colonie de vacances**
	30		30.1		30.2		
	31		31.1		31.2		
	32		32.1		32.2		
	33		33.1		33.2		
	34		34.1		34.2		
	35		35.1		35.2		
	36		36.1		36.2		
	37		37.1		37.2		

Montant des frais que vous n'avez pas pu indiquer aux lignes 30.1 à 37.1, faute d'espace		38.1	
Additionnez les montants des lignes 30.1 à 38.1.	=	39	
Allocation pour frais de garde figurant au centre du relevé 1 ou à la case J du relevé 5, si ces frais sont inclus dans le montant de la ligne 39	–	40	
Montant de la ligne 39 moins celui de la ligne 40 **Total des frais de garde**	=	**41**	

Notes :
- Ces frais doivent avoir été payés par vous ou par l'autre soutien de l'enfant.
- Si les paiements ont été faits à un **pensionnat** ou à une **colonie de vacances**, le maximum est de 175 $ par semaine pour un enfant admissible né après le 31 décembre 1996 et de 100 $ par semaine pour tout autre enfant admissible. Ce maximum est de 250 $ pour une personne, quel que soit son âge, qui a une déficience mentale ou physique grave et prolongée.
- La contribution parentale fixée par le gouvernement à 5 $ par jour par enfant ne donne pas droit au crédit d'impôt.

Continuez vos calculs au verso.

C. Limite des frais de garde relative aux enfants admissibles

Nombre d'enfants admissibles ayant une déficience mentale ou physique grave et prolongée	42	x **10 000 $**	▶	43	
Nombre d'enfants admissibles nés **après** le 31 décembre 1996, autres que ceux indiqués à la ligne 42	44	x **7 000 $**	+ ▶	45	
Nombre d'enfants admissibles nés **après** le 31 décembre 1986 ou ayant une infirmité, autres que ceux indiqués aux lignes 42 et 44	**46**	x **4 000 $**	+ ▶	47	
Additionnez les montants des lignes 43, 45 et 47.			=	50	

D. Limite des frais de garde selon le revenu gagné

Inscrivez le moins élevé des montants des lignes 41 et 50.		52	
S'il y a un autre soutien, inscrivez le total des montants indiqués (s'il y a lieu) aux lignes 70 et 88 ci-dessous.	–	54	
Montant de la ligne 52 moins celui de la ligne 54. Si le résultat est négatif, inscrivez 0.	=	56	
Inscrivez le moins élevé des montants des lignes 18, 28 (s'il y a un autre soutien) et **56**. Reportez-le à la ligne 85 de la partie G ci-dessous.		58	

Note : Si vous êtes le seul soutien de l'enfant (chef de famille monoparentale), que vous poursuiviez des études en 2003 et que le montant de la ligne 58 est limité au montant de la ligne 18, remplissez la partie B de la grille de calcul 455.

E. Limite des frais de garde basée sur le revenu gagné le plus élevé

Consultez le paragraphe « Limite des frais de garde basée sur le revenu gagné le plus élevé » dans le guide, à la ligne 455, pour savoir si vous devez inscrire des renseignements dans cette partie et remplir la partie A de la grille de calcul 455.

Numéro correspondant à la situation du soutien dont le revenu gagné est le moins élevé. Voyez à ce sujet le paragraphe « Limite des frais de garde basée sur le revenu gagné le plus élevé » à la ligne 455 du guide.	59	**0**
Montant de la ligne 10 de la partie A de la grille de calcul 455. **Reportez-le à la ligne 86 de la partie G ci-dessous.**	70	

F. Calcul du revenu familial

Montant de la ligne 275 de votre déclaration		76	
Montant de la ligne 275 de la déclaration de votre conjoint au 31 décembre 2003	+	**78**	
Additionnez les montants des lignes 76 et 78. **Revenu familial**	=	80	

G. Calcul du crédit d'impôt

Important : Vous ne pouvez pas partager le crédit avec l'autre soutien de l'enfant si vous n'étiez pas conjoints au 31 décembre 2003. Si tel est le cas, le crédit est accordé généralement au soutien dont le revenu gagné (partie A) est le moins élevé. Toutefois, il pourrait en être autrement si vous avez dû remplir la partie E. Pour plus d'information, communiquez avec le Ministère.

Montant de la ligne 58		85	
Montant de la ligne 70 (s'il y a lieu)	+	86	
Montant de la ligne 15 de la grille de calcul 455 (s'il y a lieu)	+	88	
Additionnez les montants des lignes 85 à 88.	=	90	
Taux du crédit d'impôt déterminé selon le barème qui se trouve dans le guide, à la ligne 455	x	92	%
Montant de la ligne 90 multiplié par le pourcentage de la ligne 92	=	94	
Montant demandé par votre conjoint au 31 décembre 2003 à la ligne 455 de sa déclaration	–	96	
Montant de la ligne 94 moins celui de la ligne 96. **Reportez le résultat à la ligne 455 de votre déclaration. Joignez les preuves de paiement.** **Crédit d'impôt pour frais de garde d'enfants**	=	**98**	

Joignez une copie de cette annexe à votre déclaration.

Revenu Québec

Déductions relatives à des investissements stratégiques

D

2003 – Annexe D – F

Si vous produisez votre déclaration selon le régime d'imposition simplifié, veuillez utiliser uniquement la partie A, les sections 1 et 2 de la partie B et la partie E.

A. Revenu total servant au calcul des déductions relatives à des investissements stratégiques

Revenu net (ligne 275 de votre déclaration)					1	
Exemption sur les gains en capital imposables (ligne 292 de votre déclaration)		2				
Montant de la ligne 148 de votre déclaration	+	3				
Additionnez les montants des lignes 2 et 3.	=	4		▶	4	
Montant de la ligne 1 moins celui de la ligne 4 **Revenu total servant au calcul des déductions relatives à des investissements stratégiques**				=	5	

B. Régime d'épargne-actions (REA)

1– Coût rajusté des actions et des titres inclus dans vos REA au 31 décembre 2003

Coût rajusté des actions et des titres inclus dans vos REA au 31 décembre 2002 (ligne 20 de l'annexe D de 2002)		11	
Coût rajusté des actions et des titres achetés et inclus dans vos REA en 2003, *relevé 7, case A*	+	12	
Coût rajusté des actions achetées et incluses dans vos REA en 2003, *relevé 7, case B*	+	15	
Additionnez les montants des lignes 11 à 15.	=	18	
Coût rajusté des actions et des titres retirés de vos REA en 2003, *relevé 7, case C*	–	19	
Montant de la ligne 18 moins celui de la ligne 19 **Coût rajusté des actions et des titres inclus dans vos REA au 31 décembre 2003**	=	20	

2– Recouvrement de déductions relatives au REA

Remplissez cette section si vous avez retiré des actions ou des titres de vos REA en 2003. Remplissez également l'annexe G si vous les avez aliénés en 2003.

Montant de la ligne 19					24	
Total des déductions pour un REA dont vous avez bénéficié pour **2001** et **2002**		26				
Recouvrement de déductions pour un REA (ligne 36 de l'annexe D de 2002)	–	28				
Montant de la ligne 26 moins celui de la ligne 28	=	30				
Montant de la ligne 20	–	32				
Montant de la ligne 30 moins celui de la ligne 32. Si le résultat est négatif, inscrivez 0.	=	34		▶	34	
Inscrivez le moins élevé des montants des lignes 24 et 34. Reportez-le à la ligne 154 de votre déclaration. Si le montant est positif, vous n'avez pas à remplir la section 3. **Recouvrement de déductions relatives au REA**				=	**36**	

3– Déduction relative au REA

Remplissez cette section si vous avez acheté des actions ou des titres que vous avez inclus dans vos REA en 2003.

Montant de la ligne 20					38	
Total des déductions pour un REA dont vous avez bénéficié pour **2001** et **2002**		39				
Recouvrement de déductions pour un REA (ligne 36 de l'annexe D de 2002)	–	40				
Montant de la ligne 39 moins celui de la ligne 40	=	41		▶	41	
Montant de la ligne 38 moins celui de la ligne 41				=	42	

Montant de la ligne 5	▶		x 10 %	▶	43	
Inscrivez le moins élevé des montants des lignes 12, 42 et 43. Reportez-le à la ligne 76 de la partie F. **Déduction relative au REA**					44	

C. Déduction relative à une société à capital de risque – R-D

Partie inutilisée de la déduction relative à une société à capital de risque – R-D au 31 décembre 2002		45	
Montant inscrit au centre du relevé 7, après la mention « Déduction pour une société à capital de risque – R-D »	+	47	
Additionnez les montants des lignes 45 et 47.	=	49	

Montant de la ligne 5 ▶ _____ x 30 % ▶ 50

Inscrivez le moins élevé des montants des lignes 49 et 50.
Reportez une partie ou la totalité de ce montant à la ligne 78. **Déduction à laquelle vous avez droit** 51

Montant de la ligne 49		52	
Montant de la ligne 78	–	53	
Montant de la ligne 52 moins celui de la ligne 53 **Montant pouvant être reporté aux années suivantes**	=	54	

D. Déduction relative à un investissement dans une SPEQ

Partie inutilisée des déductions relatives aux SPEQ. Remplissez le formulaire TP-965.32.		56	
Montant donnant droit à une déduction, *relevé 7, case F*	+	58	
Additionnez les montants des lignes 56 et 58.	=	60	

Montant de la ligne 5 ▶ _____ x 30 % ▶ 62

Inscrivez le moins élevé des montants des lignes 60 et 62.
Reportez une partie ou la totalité de ce montant à la ligne 80. **Déduction à laquelle vous avez droit** 63

E. Déduction relative au RIC

Partie inutilisée de la déduction relative au RIC. Remplissez le formulaire TP-965.32.		64	
Montant donnant droit à une déduction, *relevé 7, case G*	+	66	
Additionnez les montants des lignes 64 et 66.	=	67	

Montant de la ligne 5 ▶ _____ x 30 % ▶ 71

Inscrivez le moins élevé des montants des lignes 67 et 71. **Reportez une partie ou la totalité de ce montant à la ligne 82 si vous produisez votre déclaration selon le régime d'imposition général, ou à la ligne 287 de votre déclaration si vous la produisez selon le régime d'imposition simplifié.** **Déduction à laquelle vous avez droit** 72

F. Déductions relatives à des investissements stratégiques

Ne remplissez pas cette partie si vous produisez votre déclaration selon le régime d'imposition simplifié.

Montant de la ligne 44		**76**	
Déduction relative à une société à capital de risque – R-D (**maximum** : montant de la ligne 51)	+	78	
Déduction relative à un investissement dans une SPEQ (**maximum** : montant de la ligne 63)	+	80	
Déduction relative au RIC (**maximum** : montant de la ligne 72)	+	82	
Amortissement relatif aux films certifiés québécois. Consultez le guide à la ligne 287.	+	84	
Déduction additionnelle relative aux films certifiés québécois. Consultez le guide à la ligne 287.	+	86	
Déduction additionnelle relative aux ressources québécoises. Consultez le guide à la ligne 287.	+	88	
Déduction additionnelle relative à la recherche scientifique et au développement expérimental, selon le formulaire TP-726.4.31	+	**90**	
Additionnez les montants des lignes 76 à 90. **Reportez le résultat à la ligne 287 de la déclaration correspondant au régime d'imposition général.** **Déductions relatives à des investissements stratégiques**	=	96	

Joignez une copie de cette annexe à votre déclaration.

Revenu Québec

Redressements et crédits d'impôt

E

2003 – Annexe E – F

Si vous produisez votre déclaration selon le régime d'imposition simplifié, vous ne pouvez pas demander les crédits mentionnés aux parties A et B. Pour plus de renseignements, voyez le document *Deux régimes d'imposition*.

A. Redressement et crédits d'impôt

Remplissez cette partie si vous effectuez un redressement d'impôt pour paiement unique ou si vous demandez un crédit pour impôt étranger ou pour bénéficiaire d'une fiducie désignée.

Impôt sur le revenu imposable (ligne 401 de votre déclaration)					401	
Redressement d'impôt. Consultez le guide à la ligne 402.				+	402	
Additionnez les montants des lignes 401 et 402.				=	405	
Crédits d'impôt non remboursables (ligne 399 de votre déclaration)		406				
Crédit pour impôt étranger. Consultez le guide à la ligne 409.	+	409				
Crédit d'impôt pour bénéficiaire d'une fiducie désignée	+	411				
Additionnez les montants des lignes 406 à 411.	=	412		▶	412	
Montant de la ligne 405 moins celui de la ligne 412. **Reportez le résultat à la ligne 413 de la déclaration correspondant au régime d'imposition général** (s'il est négatif, inscrivez-le entre parenthèses).				=	413	

B. Redressement de l'impôt à payer

Remplissez cette partie si

- vous devez payer un impôt minimum de remplacement ;
- vous effectuez un report de l'impôt minimum de remplacement se rapportant à une année antérieure ;
- vous demandez la déduction relative à la taxe payée pour des opérations forestières.

Montant de la ligne 413 de votre déclaration		413				
Montant de la ligne 425 de votre déclaration	–	425				
Montant de la ligne 413 moins celui de la ligne 425	=	427		▶	427	
Impôt minimum de remplacement, selon le formulaire **TP-776.42**. Consultez le guide à la ligne 428.				+	428	
Additionnez les montants des lignes 427 et 428. Si le résultat est négatif, inscrivez-le entre parenthèses.				=	430	
Report de l'impôt minimum de remplacement. Consultez le guide à la ligne 431.		431				
Déduction relative à la taxe payée pour des opérations forestières. Consultez le guide à la ligne 434.	+	434				
Additionnez les montants des lignes 431 et 434.	=	435		▶	435	
Montant de la ligne 430 moins celui de la ligne 435. **Reportez le résultat à la ligne 439 de la déclaration correspondant au régime d'imposition général** (s'il est négatif, inscrivez-le entre parenthèses).				=	439	

C. Remboursement de taxes foncières accordé aux producteurs forestiers

Remplissez cette partie si vous êtes producteur forestier et qu'en 2003 vous étiez engagé activement dans l'aménagement et la mise en valeur de vos boisés (voyez le guide à la ligne 462). Vous pouvez bénéficier d'un remboursement pour chaque unité d'évaluation dans laquelle toute la superficie à vocation forestière est enregistrée auprès du ministère des Ressources naturelles, de la Faune et des Parcs.

Remplissez les lignes 1 à 11 **pour chaque unité d'évaluation**. Si vous avez plusieurs unités, joignez une feuille contenant les renseignements demandés.

Total des dépenses de mise en valeur admissibles pour 2003 pour toutes vos unités d'évaluation, selon le rapport d'un ingénieur forestier					1	
Partie inutilisée des dépenses de mise en valeur admissibles. Consultez le guide.				+	2	
Additionnez les montants des lignes 1 et 2.				=	3	
Total des montants de la ligne 10 pour les unités pour lesquelles vous avez déjà effectué un calcul et avez droit à un remboursement				–	4	
Montant de la ligne 3 moins celui de la ligne 4				=	5	
Taxes foncières payées et non remboursées (pour l'unité)		6				
Valeur du terrain / Valeur totale de l'unité	÷ 7 / 8		X 100	x 9	%	
Montant de la ligne 6 multiplié par le pourcentage de la ligne 9		= 10		▶	10	
Montant de la ligne 5 moins celui de la ligne 10. Si le résultat est négatif, vous n'avez pas droit à un remboursement pour l'unité visée.				=	11	

Remplissez cette partie seulement une fois pour l'ensemble des unités d'évaluation.

Total des montants de la ligne 10 pour **toutes** les unités d'évaluation à l'égard desquelles vous avez droit à un remboursement		12	
		X **85 %**	
Montant de la ligne 12 multiplié par 85 %. **Reportez le résultat à la ligne 462 de votre déclaration.** **Remboursement de taxes foncières demandé**	=	**60**	

Revenu Québec

Cotisation au Fonds des services de santé

F

2003 – Annexe F – F

A. Revenu assujetti à la cotisation

1– Calcul du revenu

Revenu total (ligne 199 de votre déclaration). Si ce montant est égal ou inférieur à 11 670 $, vous n'avez pas à payer de cotisation.						10	
Revenus d'emploi (ligne 101)		12					
Correction des revenus d'emploi (ligne 105)	±	14					
Montant de la ligne 12 plus ou moins, selon le cas, celui de la ligne 14	=	16			▶	16	
Montant de la ligne 10 moins celui de la ligne 16. Si le résultat est égal ou inférieur à 11 670 $, vous n'avez pas à payer de cotisation.					=	18	
Montants attribués en vertu d'un régime d'intéressement (montant inclus à la ligne 107)		20					
Pension de sécurité de la vieillesse (ligne 114)	+	22					
Dividendes de sociétés canadiennes imposables (ligne 128) ▶ x 20 %	+	24					
Pension alimentaire imposable autre qu'un remboursement (ligne 142)	+	26					
Aide financière (ligne 147)	+	28					
Indemnités de remplacement du revenu et versement net des suppléments fédéraux (ligne 148)	+	29					
Bourses d'études ou toute aide financière semblable pour lesquelles vous demandez une déduction à la ligne 295	+	30					
Revenus déclarés à la ligne 154, points 2, 5 et 12	+	33					
Additionnez les montants des lignes 20 à 33.	=	34			▶	34	
Montant de la ligne 18 moins celui de la ligne 34. Si le résultat est égal ou inférieur à 11 670 $, vous n'avez pas à payer de cotisation. S'il est supérieur à 11 670 $, remplissez la section 2. **Revenu**					=	36	

2– Calcul des déductions

Sommes que vous avez remboursées en 2003 parce qu'elles vous avaient été versées en trop (ligne 250, point 1), sauf les sommes suivantes :

- la pension de sécurité de la vieillesse
- l'aide financière de dernier recours ou toute aide financière semblable
- les bourses d'études ou toute aide financière semblable pour lesquelles vous avez demandé une déduction à la ligne 295

		42					
Prestations d'assurance-emploi à rembourser dans votre déclaration de revenus fédérale (ligne 250, point 3)	+	44					
Déductions demandées à la ligne 250, points 2, 4, 5 et 6	+	45					
Pension alimentaire déductible (ligne 225)	+	54					
Dépenses effectuées pour gagner des revenus de placements (ligne 231)	+	56					
Pertes admissibles à l'égard de placements dans une entreprise (ligne 234)	+	58					
Montant de la ligne 293 à l'égard d'un montant non inclus à la ligne 16, 20, 24 ou 28 ci-dessus	+	60					
Déductions demandées à la ligne 297 à l'égard d'un montant non inclus à la ligne 12 ou 26 ci-dessus. Voyez à ce sujet la section « Cas particuliers » à la ligne 372 du guide.	+	62					
Additionnez les montants des lignes 42 à 62. **Déductions**	=	68			▶	68	
Montant de la ligne 36 moins celui de la ligne 68. Si le résultat est égal ou inférieur à 11 670 $, vous n'avez pas à payer de cotisation. S'il est supérieur à 11 670 $, remplissez la partie B. **Revenu assujetti à la cotisation**					=	70	

B. Calcul de la cotisation

Veuillez suivre les instructions suivantes et **reporter aux lignes 372 et 446 de votre déclaration** le montant inscrit, selon le cas, à la ligne 79 ou 85 ci-dessous.

Si votre revenu assujetti à la cotisation est **supérieur à 26 670 $, mais n'excède pas 40 590 $**, inscrivez 150 $ à la ligne 79.

S'il est **supérieur à 11 670 $, mais n'excède pas 26 670 $**, effectuez le calcul suivant :

Montant de la ligne 70		76						
Montant de la ligne 76 moins celui de la ligne 77.	–	77	**11 670**	**00**				
Si le résultat est négatif, vous n'avez pas à payer de cotisation.	=	78			x 1 % (**maximum : 150 $**)	▶	79	
Cotisation au Fonds des services de santé							80	**150 00**

Si votre revenu assujetti à la cotisation est **supérieur à 40 590 $**, effectuez le calcul suivant :

Montant de la ligne 70		81						
	–	82	**40 590**	**00**				
Montant de la ligne 81 moins celui de la ligne 82	=	83			x 1 % (**maximum : 850 $**)	+ ▶	84	
Additionnez les montants des lignes 80 et 84. **Cotisation au Fonds des services de santé**						=	85	

Revenu Québec

Gains et pertes en capital

G

2003 – Annexe G – F

Vous devez remplir cette annexe si vous avez aliéné des immobilisations en 2003 ou si vous devez déclarer un gain en capital résultant d'une provision demandée en 2002.

1 Nom de famille	2 Prénom	3 Numéro d'assurance sociale

A. Immobilisations (autres que celles visées aux parties B et C)

Si l'espace est insuffisant, joignez une feuille contenant les renseignements demandés et reportez le résultat à la ligne correspondante pour chaque catégorie de biens.

Actions et unités dans une fiducie de fonds communs de placement

Nom de la société ou du fonds	Nombre d'actions ou d'unités	A Acquisition (A M)	B Produit d'aliénation		C Prix de base rajusté		D Dépenses engagées pour l'aliénation		E Gain (ou perte) (B – C – D)
				–		–		=	

Gain (ou perte) 10

Obligations, créances, parts dans une société de personnes et autres titres ou biens

Émetteur	Valeur nominale	Date d'échéance (A M)	(A M)						
				–		–		=	

Gain (ou perte) + 12

Biens immeubles et biens amortissables – Ne tenez pas compte des pertes subies lors de l'aliénation de biens amortissables.

Adresse ou désignation officielle	(A M)						
			–		–		=

Gain (ou perte) + 14

Biens d'usage personnel (automobile, chalet, bateau, etc.) – Consultez le guide à la ligne 139.

Description	(A M)						
			–		–		=

Gain + 16

Biens précieux (bijoux, pièces de monnaie, tableaux, timbres, etc.) – Consultez le guide à la ligne 139.

Description	A (A M)	B		C		D		E
			–		–		=	

Total		18		
Pertes relatives à l'aliénation de biens précieux subies dans les années antérieures	–	19		
Montant de la ligne 18 moins celui de la ligne 19. Si le résultat est négatif, inscrivez 0. **Gain net**	+	20		
Gains (ou pertes) en capital, *relevé 3, case I* ; *relevé 15, case 12* (autres que ceux visés à la ligne 47) ; *relevé 16, case A moins case H* ; *relevé 25, case B*	+	**22**		
Gains (ou pertes) en capital provenant d'une société de personnes (s'ils ne sont pas inscrits à la ligne 22)	+	24		
Additionnez (ou soustrayez, s'il y a lieu) les montants des lignes 10, 12, 14, 16, 20, 22 et 24.	=	26		
Perte en capital attribuable à la réduction de pertes à l'égard de placements dans une entreprise. Remplissez le formulaire TP-232.1.	–	28		
Montant de la ligne 26 moins celui de la ligne 28 **Gains (ou pertes) en capital avant provisions**	=	30		
Provision de 2003 relative aux biens aliénés en 2003. Consultez le guide.	–	32		
Montant de la ligne 30 moins celui de la ligne 32	=	34		
Provision de 2002		36		
Provision de 2003 relative aux biens aliénés avant 2003	–	38		
Montant de la ligne 36 moins celui de la ligne 38	=	40	+ ▶	40
Additionnez les montants des lignes 34 et 40. Reportez le résultat, qu'il soit positif ou négatif, à la ligne 88. **Gains (ou pertes) en capital**			=	**44**

Continuez vos calculs au verso.

B. Biens relatifs aux ressources

Biens relatifs aux ressources

Nom de la société	Nombre d'actions, s'il y a lieu	A Acquisition (A M)	B Produit d'aliénation		C Prix de base rajusté		D Dépenses engagées pour l'aliénation		E Gain (ou perte) (B – C – D)
				–		–		=	

Gain (ou perte)		46	
Gains (ou pertes) en capital provenant de biens relatifs aux ressources, *relevé 15, case 12* (autres que ceux visés à la ligne 22)	+	47	
Gains (ou pertes) en capital provenant d'une société de personnes (s'ils ne sont pas inscrits à la ligne 47)	+	48	
Additionnez les montants des lignes 46 à 48. **Reportez le résultat, qu'il soit positif ou négatif, à la ligne 88.** **Gains (ou pertes) en capital**	=	50	

C. Biens agricoles ou biens de pêche admissibles ou actions admissibles de petite entreprise

Biens agricoles admissibles (autres que ceux visés à la ligne 234 de votre déclaration)

Adresse ou désignation officielle	Nombre d'actions, s'il y a lieu	A (A M)	B		C		D		E
				–		–		=	

Gain (ou perte)		52	

Biens de pêche admissibles

Description	A (A M)	B		C		D		
			–		–		=	

Gain (ou perte)	+	53	

Actions admissibles de petite entreprise (autres que celles visées à la ligne 52 ou à la ligne 234 de votre déclaration)

Nom de la société et type d'actions	Nombre d'actions	A (A M)	B		C		D		
				–		–		=	

Gain (ou perte)	+	54	

Gains (ou pertes) en capital, *relevé 15, case 10 ; relevé 16, case H ; relevé 25, case C*	+	56	
Gains (ou pertes) en capital provenant d'une société de personnes (s'ils ne sont pas inscrits à la ligne 56)	+	58	
Additionnez les montants des lignes 52 à 58. **Gains (ou pertes) en capital avant provisions**	=	60	
Provision de 2003 relative aux gains inscrits aux lignes 52, 53 et 54	–	63	
Montant de la ligne 60 moins celui de la ligne 63	=	68	

Provision de 2002 relative aux biens agricoles admissibles, aux actions admissibles de petite entreprise et aux biens de pêche admissibles		71				
Provision de 2003 relative aux biens visés à la ligne 71	–	77				
Montant de la ligne 71 moins celui de la ligne 77	=	80		+ ▶	80	
Additionnez les montants des lignes 68 et 80. **Reportez le résultat, qu'il soit positif ou négatif, à la ligne 88.** **Gains (ou pertes) en capital**				=	84	

Revenu d'agriculture ou de pêche résultant de l'aliénation d'une immobilisation intangible. Inscrivez uniquement la partie qui donne droit à l'exemption. Consultez le guide à la ligne 292.	86		

D. Total des gains en capital imposables (ou perte nette en capital)

Prenez les montants des lignes 44, 50 et 84 et additionnez-les.				88	
Montant rajusté des gains en capital sur les **dons** de biens écosensibles ou de certains titres. Remplissez le formulaire TP-231.				+ 91	
Additionnez les montants des lignes 88 et 91.				= 92	
Réduction des gains en capital relatifs aux entités intermédiaires. Remplissez le formulaire TP-726.7.S.		93			
Report d'un gain en capital à la suite de l'acquisition d'actions de petite entreprise (formulaire TP-232.2)	+	94			
Additionnez les montants des lignes 93 et 94.	=	95		– ▶ 95	
Montant de la ligne 92 moins celui de la ligne 95				= 96	
Montant de la ligne 96 multiplié par 50 %. Si le résultat est négatif, inscrivez-le entre parenthèses et consultez le paragraphe « Perte nette en capital » dans le guide, à la ligne 139. **S'il est positif, reportez-le à la ligne 139 de votre déclaration.** **Gains en capital imposables (ou perte nette en capital)**				x **50 %** = **98**	

Joignez une copie de cette annexe à votre déclaration.

Revenu Québec

Crédit d'impôt pour l'hébergement d'un parent

H

2003 – Annexe H – F

Vous pouvez demander ce crédit d'impôt si vous avez hébergé un parent. Pour connaître toutes les conditions pour demander ce crédit, consultez le guide à la ligne 462.

A. Adresse de l'habitation (adresse où vous avez habité avec le ou les parents hébergés)

Code postal

B. Renseignements sur le ou les parents hébergés

1er parent 8 Lien de parenté avec vous :

Nom de famille 10

Prénom 12

Numéro d'assurance sociale 14

Date de naissance 18 1 A M J

2e parent 8 Lien de parenté avec vous :

Nom de famille 10

Prénom 12

Numéro d'assurance sociale 14

Date de naissance 18 1 A M J

Période pendant laquelle vous avez hébergé le premier parent

						Nombre de jours
24	en **2002**	du	M J	au	M J	=
26	en **2003**	du	M J	au	M J	=
28	en **2004**	du	M J	au	M J	=

Période pendant laquelle vous avez hébergé le deuxième parent

						Nombre de jours
24	en **2002**	du	M J	au	M J	=
26	en **2003**	du	M J	au	M J	=
28	en **2004**	du	M J	au	M J	=

	1er parent	2e parent
Si la période inscrite à la ligne 26 est égale ou supérieure à 183 jours mais inférieure à 365 jours, cochez ci-après.	34 ☐	34 ☐
Si la période inscrite à la ligne 26 est de 365 jours, cochez ci-après.	36 ☐	36 ☐
Si les périodes inscrites aux lignes 24 et 26 **ou** 26 et 28 couvrent ensemble au moins 365 jours consécutifs, cochez ci-après.	38 ☐	38 ☐
Si, à la date où vous produisez votre déclaration, la période d'au moins 365 jours consécutifs n'est pas terminée, mais qu'il est raisonnable de considérer qu'elle le sera avant le 1er juillet 2004, cochez ci-après.	40 ☐	40 ☐

C. Calcul du crédit d'impôt

Si quelqu'un d'autre demande un crédit pour le même parent, cette personne et vous devez fractionner le crédit de 550 $. Dans ce cas, chacun doit joindre à sa déclaration une annexe H distincte.

Si vous êtes dans l'une des situations suivantes, **inscrivez 550 $** :
- vous avez coché la case à la ligne 36 ;
- vous avez coché les cases aux lignes 34 et 38 ;
- vous avez coché les cases aux lignes 34 et 40.

	1er parent	2e parent
	42.1	42.2
Additionnez les montants des lignes 42.1 et 42.2. **Reportez le résultat à la ligne 462 de votre déclaration.**	48	

D. Déclaration d'hébergement

Je déclare que, pendant toutes les périodes inscrites à la partie B, j'ai habité à l'adresse indiquée à la partie A avec le ou les parents mentionnés à la partie B.

Signature du particulier qui demande le crédit d'impôt — Date

E. Déclaration concernant la tenue d'une habitation

Je déclare que j'ai tenu, seul ou conjointement, pendant toutes les périodes inscrites à la partie B, l'habitation visée à la partie A, dont mon conjoint ou moi étions propriétaire, locataire ou sous-locataire.

Signature du particulier ou de son conjoint — Date

Revenu Québec

Crédit pour les particuliers habitant un village nordique

I

2003 – Annexe I – F

Si vous avez habité un village nordique en 2003, remplissez cette annexe. Le Ministère vous informera du montant auquel vous avez droit et de la façon dont il l'a calculé. **Notez que vous n'avez aucun renseignement à reporter sur la déclaration. Consultez le guide à la page 14.**

Nom de famille du demandeur	Prénom	Numéro d'assurance sociale
1	2	11

Villages nordiques

Akulivik	Kuujjuaq
Aupaluk	Kuujjuarapik
Inukjuak	Puvirnituq
Ivujivik	Quaqtaq
Kangiqsualujjuaq	Salluit
Kangiqsujuaq	Tasiujaq
Kangirsuk	Umiujaq

Nombre de mois (complets ou incomplets) en 2003 où vous avez habité un village nordique. Voyez la liste ci-contre.	21
Nombre de mois (complets ou incomplets) en 2003 où votre conjoint au 31 décembre 2003 a habité un village nordique	22
Nombre d'enfants à charge (voyez la définition dans le guide, à la ligne 367) qui ne remplissent pas les conditions pour demander ce crédit	23

Numéro d'assurance sociale de chacun des enfants

30	
31	
32	

Ministère du Revenu

Joignez une copie de cette annexe à votre déclaration.

Revenu Québec

Attestation pour l'obtention du montant pour personne vivant seule

J

2003 – Annexe J – F

Vous devez remplir cette annexe si vous demandez un montant pour personne vivant seule ou uniquement avec un ou des enfants à charge à la ligne 361 de votre déclaration, mais que **vous ne pouvez pas fournir** le relevé 4 ou une copie de vos factures d'impôts fonciers qui prouve que vous avez tenu une habitation (voyez la définition dans le guide, à la ligne 361).

Adresse de l'habitation (écrivez en majuscules)

Adresse de l'habitation que vous avez tenue et occupée en 2003

Code postal

Raisons

Veuillez indiquer ci-dessous les raisons pour lesquelles vous ne pouvez pas fournir le relevé 4 ou une copie de vos factures d'impôts fonciers.

Signature

Je déclare que, pendant toute l'année d'imposition 2003, j'ai occupé ordinairement et tenu une habitation.

S'il s'agit d'une personne décédée : Je déclare que jusqu'à la date de son décès cette personne a occupé ordinairement et tenu une habitation.

X

Signature du particulier (ou du représentant légal de la personne décédée)

Date

Remarque

Vous pouvez demander un montant pour personne vivant seule si, **pendant toute l'année 2003**, vous avez occupé ordinairement et tenu une habitation dans laquelle vous viviez **seul** ou uniquement avec un ou des enfants à charge (voyez la définition dans le guide, à la ligne 367).

Revenu Québec

Cotisation au régime d'assurance médicaments du Québec

K

2003 – Annexe K – F

Si, en 2003, vous aviez une carte d'assurance maladie et que vous aviez la possibilité d'adhérer à une assurance collective qui couvre le coût des médicaments, vous aviez l'obligation d'être couvert par cette assurance. Si vous n'aviez pas cette possibilité, vous aviez l'obligation d'être couvert par le régime d'assurance médicaments du Québec.

Vous n'avez pas à remplir cette annexe ni à payer de cotisation si vous étiez **en 2003** dans l'une des situations mentionnées ci-après. Vous devez cependant inscrire le numéro identifiant votre situation à la case 449 de votre déclaration. Si vous choisissez de payer la cotisation de votre conjoint, vous devez remplir cette annexe.

- 14 Vous étiez couvert **pendant toute l'année** par une assurance médicaments de base offerte par un régime d'assurance collective (voyez le guide à la ligne 447).
- 16 Vous étiez couvert **pendant toute l'année** par une assurance médicaments de base offerte par un régime d'assurance collective auquel votre conjoint, votre père ou votre mère avait adhéré.
- 18 Vous avez reçu **pendant toute l'année** de l'aide financière de dernier recours.
- 20 Votre conjoint fournit les renseignements demandés vous concernant à la section 2 de la partie B de son annexe K et il choisit de payer, s'il y a lieu, votre cotisation.
- 22 Vous étiez pendant toute l'année âgé de moins de 18 ans et n'étiez pas marié.
- 24 Vous étiez un Indien inscrit au registre du ministère des Affaires indiennes et du Nord canadien ou un Inuit reconnu par ce ministère.
- 26 Vous étiez pendant toute l'année bénéficiaire de la Convention de la Baie-James et du Nord québécois ou de la Convention du Nord-Est québécois.
- 30 Vous avez séjourné pendant toute l'année à l'extérieur du Québec.
- 32 Vous n'aviez pas de conjoint au 31 décembre 2003 et le montant de la ligne 275 de votre déclaration n'excède pas 12 040 $.
- 34 Vous aviez un conjoint au 31 décembre 2003 et le total des montants de la ligne 275 de votre déclaration et de celle de votre conjoint n'excède pas 19 510 $.

Remplissez les parties A, B et C si vous n'étiez pas dans l'une des situations mentionnées ci-dessus.

A. Revenu servant au calcul de la cotisation

Montant de la ligne 275 de votre déclaration						36	
Montant de la ligne 275 de la déclaration de votre conjoint au 31 décembre 2003					+	37	
Additionnez les montants des lignes 36 et 37.					=	40	
Si vous aviez un conjoint au 31 décembre 2003, inscrivez **19 510 $** ; sinon, inscrivez **12 040 $**.		41					
Si vous **aviez** un conjoint au 31 décembre 2003 et que le montant de la ligne 27 de l'annexe A de votre déclaration et de celle de votre conjoint vaut pour **un seul** enfant, inscrivez **2 710 $**. Si ce montant vaut pour plus d'un enfant, inscrivez **5 210 $**.	+	42					
Si vous **n'aviez pas** de conjoint au 31 décembre 2003 et que le montant de la ligne 27 de l'annexe A vaut pour **un seul** enfant, inscrivez **7 470 $**. Si ce montant vaut pour plus d'un enfant, inscrivez **10 180 $**.	+	44					
Montant de la ligne 41 additionné, s'il y a lieu, à celui de la ligne 42 ou 44	=	46			▶	46	
Montant de la ligne 40 moins celui de la ligne 46. Si le résultat est négatif, inscrivez 0. Dans ce cas, vous n'avez pas à payer de cotisation. **Revenu servant au calcul de la cotisation**					=	**48**	

B. Questionnaire servant à calculer le nombre de mois pour lesquels vous ne devez pas payer de cotisation

1– VOUS – En 2003, étiez-vous dans une ou plusieurs des situations suivantes ?

Si **oui**, cochez la case appropriée et le ou les mois pendant lesquels vous avez été, au moins une journée, dans cette ou ces situations. Veuillez ne pas cocher un même mois plus d'une fois.

		Oui
Vous étiez couvert par une assurance médicaments de base offerte par un régime d'assurance collective (voyez le guide à la ligne 447) auquel vous, votre conjoint, votre père ou votre mère aviez adhéré, et ce régime couvrait le coût des médicaments.	50	
Vous déteniez un carnet de réclamation valide délivré par le ministère de l'Emploi, de la Solidarité sociale et de la Famille.	51	
Vous receviez de l'aide financière de dernier recours.	52	
Vous aviez moins de 18 ans et n'étiez pas marié.	53	
Vous aviez 18 ans ou plus mais moins de 26 ans, fréquentiez à temps plein un établissement d'enseignement et à ce moment vous n'aviez pas de conjoint. Consultez le guide à la ligne 447.	54	
Vous étiez un Indien inscrit au registre du ministère des Affaires indiennes et du Nord canadien ou un Inuit reconnu par ce ministère.	55	
Vous étiez bénéficiaire de la Convention de la Baie-James et du Nord québécois ou de la Convention du Nord-Est québécois.	56	
Vous étiez dans un centre d'hébergement et de soins de longue durée régi par la *Loi sur les services de santé et les services sociaux*.	57	
Vous aviez une déficience grave et prolongée survenue **avant vos 18 ans**. Consultez le guide à la ligne 447.	58	
Vous étiez dans une des situations mentionnées dans le guide au paragraphe « Autres situations », à la ligne 447.	59	

Si oui, cochez les mois visés.

	Janvier
	Février
	Mars
	Avril
	Mai
	Juin
	Juillet
	Août
	Septembre
	Octobre
	Novembre
	Décembre

Nombre de mois cochés **de janvier à juin** 60 + Nombre de mois cochés **de juillet à décembre** 61 = Additionnez les nombres des lignes 60 et 61. **62**

Remplissez la section 2 (ci-après) pour votre conjoint si vous choisissez de payer sa cotisation.

2– VOTRE CONJOINT – En 2003, votre conjoint au 31 décembre était-il dans une ou plusieurs des situations suivantes ?

Si **oui**, cochez la case appropriée et le ou les mois pendant lesquels il a été, au moins une journée, dans cette ou ces situations. Veuillez ne pas cocher un même mois plus d'une fois.

		Oui
Il était couvert par une assurance médicaments de base offerte par un régime d'assurance collective (voyez le guide à la ligne 447) auquel lui, vous, son père ou sa mère aviez adhéré, et ce régime couvrait le coût des médicaments.	64	
Il détenait un carnet de réclamation valide délivré par le ministère de l'Emploi, de la Solidarité sociale et de la Famille.	65	
Il recevait de l'aide financière de dernier recours.	66	
Il avait moins de 18 ans et n'était pas marié.	67	
Il avait 18 ans ou plus mais moins de 26 ans, fréquentait à temps plein un établissement d'enseignement et à ce moment n'avait pas de conjoint. Consultez le guide à la ligne 447.	68	
Il était un Indien inscrit au registre du ministère des Affaires indiennes et du Nord canadien ou un Inuit reconnu par ce ministère.	69	
Il était bénéficiaire de la Convention de la Baie-James et du Nord québécois ou de la Convention du Nord-Est québécois.	70	
Il était dans un centre d'hébergement et de soins de longue durée régi par la *Loi sur les services de santé et les services sociaux*.	71	
Il avait une déficience grave et prolongée survenue **avant ses 18 ans**. Consultez le guide à la ligne 447.	72	
Il était dans une des situations mentionnées dans le guide au paragraphe « Autres situations », à la ligne 447.	73	

Si oui, cochez les mois visés.	
	Janvier
	Février
	Mars
	Avril
	Mai
	Juin
	Juillet
	Août
	Septembre
	Octobre
	Novembre
	Décembre

Nombre de mois cochés **de janvier à juin** | **74** | + Nombre de mois cochés **de juillet à décembre** | 75 | = Additionnez les nombres des lignes 74 et 75. | **76** |

C. Calcul de la cotisation

Si le revenu servant au calcul de la cotisation inscrit à la ligne 48

- **n'excède pas 5 000 $**, remplissez uniquement la **colonne A** du tableau représentant votre situation ;
- **est supérieur à 5 000 $**, remplissez uniquement la **colonne B** du tableau représentant votre situation.

			Particulier **sans** conjoint au 31 décembre					Particulier **avec** conjoint au 31 décembre				
			A		B			A		B		
Montant de la ligne 48. Voyez les instructions ci-dessus.		77										
	–	78	0 000	00	5 000	00	–	0 000	00	5 000	00	
Montant de la ligne 77 moins celui de la ligne 78	=	79					=					
Montant de la ligne 79 multiplié par le pourcentage de la ligne 80	x	80	4,58 %		6,88 %		x	2,29 %		3,44 %		
	=	81					=					
Additionnez les montants des lignes 81 et 82 (**maximum : 460 $**).	+	82	000	00	229	00	+	000	00	114	50	
	=	83					=					

Montant de la ligne 83 de la colonne **A** ou **B**, selon le cas — 84

Montant de la ligne 84 | | | x Nombre de mois inscrit à la ligne 62 | | ÷ 12 ▶ 85

Montant de la ligne 84 moins celui de la ligne 85 = 86

Nombre de mois inscrit à la ligne 60 | | x 35,17 $ | | 87 | 441 | 00

Nombre de mois inscrit à la ligne 61 | | x 38,33 $ | + |

Additionnez les résultats. = ▶ 88

Montant de la ligne 87 moins celui de la ligne 88 = 89

Inscrivez le moins élevé des montants des lignes 86 et 89. — 90

Si vous choisissez de payer la cotisation de votre conjoint, remplissez les lignes 91 à 97.

Montant de la ligne 83 de la colonne **A** ou **B**, selon le cas — 91

Montant de la ligne 91 | | | x Nombre de mois inscrit à la ligne 76 | | ÷ 12 ▶ 92

Montant de la ligne 91 moins celui de la ligne 92 = 93

Nombre de mois inscrit à la ligne 74 | | x 35,17 $ | | 94 | 441 | 00

Nombre de mois inscrit à la ligne 75 | | x 38,33 $ | +

Additionnez les résultats. = ▶ 95

Montant de la ligne 94 moins celui de la ligne 95 = 96

Inscrivez le moins élevé des montants des lignes 93 et 96. + 97

Additionnez les montants des lignes 90 et 97.
Reportez le résultat à la ligne 447 de votre déclaration. **Cotisation au régime d'assurance médicaments du Québec** = **98**

Joignez une copie de cette annexe à votre déclaration.

Revenu Québec

Revenus d'entreprise

L

2003 – Annexe L – F

A. Revenus nets d'entreprise

Inscrivez aux lignes 23 à 26 les revenus d'entreprise autres que ceux visés aux lignes 28 et 29.

Annexez les états financiers ou le formulaire TP-80, s'il y a lieu.

Entreprise autre que celles visées ci-après	Revenus bruts	13			Revenus nets		23	
Agriculture ou pêche	Revenus bruts	14			Revenus nets	+	24	
Profession	Revenus bruts	**15**			Revenus nets	+	25	
Travail à la commission	Revenus bruts	16			Revenus nets	+	26	

Additionnez les montants des lignes 23 à 26.	=	27	
Revenus provenant d'une société de personnes alloués à un associé retiré et allocation de fin de carrière reçue par un médecin dans l'année où il n'exerçait pas sa profession	+	28	
Revenus provenant d'une société de personnes dans laquelle vous étiez un associé déterminé et revenus étrangers selon le relevé 16, case E	+	29	
Additionnez les montants des lignes 27 à 29.	=	30	

Provision de 2002 relative à un revenu d'entreprise		31					
Provision de 2003 relative à un revenu d'entreprise. Remplissez la partie B.	–	32					
Montant de la ligne 31 moins celui de la ligne 32	=	33			+ ▶	33	

Additionnez les montants des lignes 30 et 33. **Reportez le résultat à la ligne 164 de votre déclaration.** **Revenus nets d'entreprise**	=	**34**	

B. Provision de 2003 relative au revenu d'entreprise de 1995

Vous devez effectuer un calcul distinct pour chaque entreprise.

Total des montants des lignes 101 à 154 de votre déclaration		41	
Montant de la ligne 30 (ci-dessus)	+	42	
Montant de la ligne 31 (ci-dessus)	+	43	
Additionnez les montants des lignes 41 à 43.	=	44	
Montant de la ligne 274 de votre déclaration. Ne tenez pas compte de la déduction pour les résidents d'une région éloignée reconnue (ligne 236) ni des déductions pour cotisations au RRQ pour un travail autonome (ligne 250, point 2).	–	46	
Montant de la ligne 44 moins celui de la ligne 46	=	48	
Montant de pension de sécurité de la vieillesse à rembourser dans la déclaration de revenus fédérale. Ce montant est inclus dans celui de la ligne 250 de votre déclaration.	+	49	
Montant déduit à titre de provision relative à une remise de dette	+	50	
Additionnez les montants des lignes 48 à 50.	=	51	
Provision de 2003 relative à toute autre entreprise	–	52	
Montant de la ligne 51 moins celui de la ligne 52. Si le résultat est négatif, inscrivez 0.	=	53	
Provision de 2002 relative à l'entreprise visée (montant inclus dans celui de la ligne 31)		54	
Revenu de l'entreprise visée qui donne droit à la provision. Consultez le guide à la ligne 164.		55	
Pourcentage appliqué en 2003 au revenu donnant droit à la provision	x	56	**15 %**
Montant de la ligne 55 multiplié par 15 %	=	57	
Inscrivez le **moins élevé** des montants des lignes 53, 54 et 57. Reportez une partie ou la totalité de ce montant à la ligne 32 (ci-dessus). **Provision à laquelle vous avez droit**		58	

Revenu Québec

Montant pour frais de scolarité ou d'examen ou pour intérêts payés sur un prêt étudiant

M

2003 – Annexe M – F

Cette annexe concerne les frais de scolarité ou d'examen d'un élève payés en 2003 ainsi que les intérêts payés en 2003 sur un prêt étudiant consenti à tout particulier.

Elle s'adresse aussi au particulier qui a calculé en 2002 un montant pour frais de scolarité ou d'examen, ou pour intérêts payés sur un prêt étudiant qu'il désirait reporter aux années suivantes.

Si des frais de scolarité ou d'examen ont été payés après 1996 ou si des intérêts sur un prêt étudiant ont été payés après 1997, mais que vous n'aviez pas calculé en 2002 quels montants vous pouviez reporter aux années suivantes, consultez le guide à la ligne 384 ou 385, selon le cas.

Régime d'imposition simplifié

Si vous produisez votre déclaration selon le régime d'imposition simplifié, vous ne pouvez pas demander un montant pour vos frais de scolarité ou d'examen ni pour les intérêts payés sur un prêt étudiant. Toutefois, vous pouvez reporter ces montants aux années suivantes. Pour ce faire, remplissez l'annexe M et joignez-la à votre déclaration.

Si vous croyez qu'il est plus avantageux de demander un crédit d'impôt pour vos frais de scolarité ou d'examen (ligne 40) ou pour les intérêts payés sur un prêt étudiant (ligne 62), plutôt que de profiter du montant forfaitaire de 2 870 $, remplissez une déclaration correspondant au régime d'imposition général (voyez le document Deux régimes d'imposition).

Remplissez la section relative au conjoint uniquement si vous produisez votre déclaration et celle de votre conjoint sur le même formulaire.

Pour plus de renseignements, communiquez avec le ministère du Revenu.

	Vous	Votre conjoint au 31 décembre 2003
Numéro d'assurance sociale	6	6

A. Frais de scolarité ou d'examen

			Vous		Votre conjoint	
Partie inutilisée des frais de scolarité ou d'examen (ligne 40 de l'annexe M de 2002)		33			33	
Frais de scolarité ou d'examen payés pour l'année 2003 (s'ils totalisent plus de 100 $)	+	34		+	34	
Additionnez les montants des lignes 33 et 34. Reportez une partie ou la totalité de ce montant à la ligne 384 de votre déclaration. **Montant pour frais de scolarité ou d'examen**	=	36		=	36	
Montant de la ligne 384 de la déclaration correspondant au régime d'imposition général de 2003	–	38		–	38	
Montant de la ligne 36 moins celui de la ligne 38 **Montant pouvant être reporté aux années suivantes**	=	40		=	40	

Joignez à votre déclaration les reçus relatifs aux frais de scolarité ou d'examen payés pour l'année 2003.

B. Intérêts payés sur un prêt étudiant

			Vous		Votre conjoint	
Partie inutilisée des intérêts payés sur un prêt étudiant (ligne 62 de l'annexe M de 2002)		**46**			**46**	
Intérêts payés en 2003 sur un prêt étudiant	+	48		+	48	
Additionnez les montants des lignes 46 et 48. Reportez une partie ou la totalité de ce montant à la ligne 385 de votre déclaration. **Montant pour intérêts payés sur un prêt étudiant**	=	52		=	52	
Montant de la ligne 385 de la déclaration correspondant au régime d'imposition général de 2003	–	60		–	60	
Montant de la ligne 52 moins celui de la ligne 60 **Montant pouvant être reporté aux années suivantes**	=	**62**		=	**62**	

Joignez à votre déclaration les preuves de paiement d'intérêts sur un prêt étudiant pour l'année 2003.

105 GRILLE DE CALCUL – Correction des revenus d'emploi

Montant de la case A du relevé 22		1	
Total des montants figurant à la case P de vos relevés 1	–	2	
Montant de la ligne 1 moins celui de la ligne 2. **Reportez le résultat à la ligne 105 de votre déclaration.** S'il est négatif, inscrivez-le entre parenthèses et soustrayez-le au lieu de l'additionner. **Correction des revenus d'emploi**	=	3	

142 GRILLE DE CALCUL – Pension alimentaire à inclure dans le revenu

Montant total de la pension alimentaire reçue en 2003				1	
Montant de la pension alimentaire assujettie aux mesures concernant la **défiscalisation des pensions alimentaires pour enfant**					
• que vous deviez recevoir pour les années 1997 à 2002, **mais que vous n'aviez pas reçue au 31 décembre 2002**		2			
• que vous deviez recevoir pour l'année 2003	+	3			
Additionnez les montants des lignes 2 et 3.	=	4		▶ 4	
Montant de la ligne 1 moins celui de la ligne 4. Si le résultat est négatif, consultez dans le guide, à la ligne 142, le paragraphe « Report d'un montant de pension alimentaire défiscalisée ». **S'il est positif, reportez-le à la ligne 142 de votre déclaration.** **Pension alimentaire à inclure dans le revenu**				= 5	

225 GRILLE DE CALCUL – Pension alimentaire déductible

Montant total de la pension alimentaire payée en 2003				1	
Montant de la pension alimentaire assujettie aux mesures concernant la **défiscalisation des pensions alimentaires pour enfant**					
• que vous deviez payer pour les années 1997 à 2002, mais que vous n'aviez pas payée au 31 décembre 2002		2			
• que vous deviez payer pour l'année 2003	+	3			
Additionnez les montants des lignes 2 et 3.	=	4		▶ 4	
Montant de la ligne 1 moins celui de la ligne 4. Si le résultat est négatif, consultez dans le guide, à la ligne 225, le paragraphe « Report d'un montant de pension alimentaire défiscalisée ». **S'il est positif, reportez-le à la ligne 225 de votre déclaration.** **Pension alimentaire déductible**				= 5	

297 GRILLE DE CALCUL – Déduction pour droits d'auteur

						1	15 000	00
Revenus provenant de droits d'auteur. Consultez le guide à la ligne 297.		2						
	–	3	30 000	00				
Montant de la ligne 2 moins celui de la ligne 3. Si le résultat est négatif, inscrivez 0.	=	4			x 0,5 =	– 5		
Montant de la ligne 1 moins celui de la ligne 5						= 6		
Inscrivez le moins élevé des montants des lignes 2 et 6. **Reportez-le à la ligne 297 de la déclaration correspondant au régime d'imposition général.** **Déduction pour droits d'auteur**						7		

389 GRILLE DE CALCUL – Dons de bienfaisance, dons au gouvernement, dons à un organisme d'éducation politique et autres dons

Important : Consultez le guide avant de remplir cette grille.

Dons de bienfaisance		1					
Dons au gouvernement	+	2					
Dons à un organisme d'éducation politique	+	3					
Autres dons	+	4					
Additionnez les montants des lignes 1 à 4.	=	5					
Inscrivez le moins élevé des montants suivants : celui de la ligne 5 ou 2 000 $.	–	6			▶ 6		
Montant de la ligne 5 moins celui de la ligne 6	=	7					
			x **1,2**				
Montant de la ligne 7 multiplié par 1,2	=	8			+ ▶ 8		
Additionnez les montants des lignes 6 et 8. **Reportez le résultat à la ligne 389 de votre déclaration.**			**Montant pour dons**		= 9		

401 GRILLE DE CALCUL – Impôt sur le revenu imposable

Revenu imposable (ligne 299 de votre déclaration)	1		

Si votre revenu imposable inscrit à la ligne 1 (**ci-dessus**)
- n'excède pas 27 095 $, reportez-le à la ligne 2 de la colonne **A** ;
- est supérieur à 27 095 $ mais n'excède pas 54 195 $, reportez-le à la ligne 2 de la colonne **B** ;
- est supérieur à 54 195 $, reportez-le à la ligne 2 de la colonne **C**.

			A		B		C	
Revenu imposable. Voyez les instructions ci-dessus.		2						
	–	3	00 000	00	27 095	00	54 195	00
Montant de la ligne 2 moins celui de la ligne 3	=	4						
	x	5	16 %		20 %		24 %	
Montant de la ligne 4 multiplié par le pourcentage de la ligne 5	=	6						
	+	7	0 000	00	4 335	20	9 755	20
Additionnez les montants des lignes 6 et 7. **Reportez le résultat à la ligne 401 de votre déclaration.** **Impôt sur le revenu imposable**	=	8						

414 GRILLE DE CALCUL – Crédit d'impôt pour contribution à des partis politiques autorisés du Québec

Contribution à des partis politiques **provinciaux** autorisés du Québec (**maximum : 400 $**)		1		
Contribution à des partis politiques **municipaux** autorisés du Québec (**maximum : 140 $**)	+	2		
Additionnez les montants des lignes 1 et 2.	=	3		
			x **75 %**	
Montant de la ligne 3 multiplié par 75 %. **Reportez le résultat à la ligne 414 de votre déclaration (maximum : 405 $).** **Crédit d'impôt pour contribution à des partis politiques**	=	4		

445 GRILLE DE CALCUL – Cotisations au RRQ pour un travail autonome

Revenus nets d'entreprise. Additionnez les montants des lignes 27 et 33 de l'annexe L. Si le résultat est négatif, inscrivez 0.						1	
Revenus d'emploi pour lesquels vous désirez verser des cotisations facultatives. Consultez le guide à la ligne 445.					+	2	
Cotisations au RRQ et au RPC (ligne 98)		3					
	x	4	**20,2021**				
Montant de la ligne 3 multiplié par 20,2021	=	5					
Exemption	+	6	**3 500**	**00**			
Additionnez les montants des lignes 5 et 6.	=	7					
Revenus d'emploi (ligne 101)		8					
Montant qui figure au centre de votre relevé 1, après la mention « Case Q : option d'achat de titres ayant fait l'objet d'un choix »	+	9					
Additionnez les montants des lignes 8 et 9.	=	10					
Montant inclus à la ligne 101 à la suite de la vente de titres acquis avant 2003 et pour lesquels vous avez choisi de reporter la valeur de l'avantage à l'année de leur vente	–	11					
Montant de la ligne 10 moins celui de la ligne 11	=	12					
Inscrivez le moins élevé des montants des lignes 7 et 12.					+	13	
Additionnez les montants des lignes 1, 2 et 13 (**maximum : 39 900 $**).					=	14	
Exemption					–	15	**3 500** **00**
Montant de la ligne 14 moins celui de la ligne 15. Si le résultat est négatif, inscrivez 0.					=	16	
					x	17	**9,9 %**
Montant de la ligne 16 multiplié par 9,9 % (**maximum : 3 603,60 $**)					=	18	
Montant de la ligne 3 ▶ 19				x **2**	▶	20	
Montant de la ligne 18 moins celui de la ligne 20. Si le résultat est négatif, inscrivez 0. **Reportez le résultat à la ligne 445 de votre déclaration.** **Cotisations au RRQ pour un travail autonome**					=	21	
Montant de la ligne 20						22	
Montant de la ligne 18					–	23	
Montant de la ligne 22 moins celui de la ligne 23. Si le résultat est négatif, inscrivez 0.					=	24	
					x	25	**50 %**
Montant de la ligne 24 mutiplié par 50 %. **Reportez le résultat à la ligne 452 de votre déclaration.** **Cotisations payées en trop**					=	26	
Montant de la ligne 12 (**maximum : 39 900 $**)						27	
Exemption					–	28	**3 500** **00**
Montant de la ligne 27 moins celui de la ligne 28. Si le résultat est négatif, inscrivez 0.					=	29	
							x **4,95 %**
Montant de la ligne 29 multiplié par 4,95 %					=	30	
Montant de la ligne 3			31				
Montant de la ligne 26		32					
Montant de la ligne 30	+	33					
Additionnez les montants des lignes 32 et 33.	=	34		▶	34		
Montant de la ligne 31 moins celui de la ligne 34. Si le résultat est négatif, inscrivez 0.			=	35		▶ +	35
Montant de la ligne 21			36				
Montant de la ligne 36 multiplié par 50 %. **Reportez le résultat à la ligne 250 de votre déclaration.** **Déduction pour cotisations au RRQ**			=	37	x **50 %**	▶ +	37
Additionnez les montants des lignes 30, 35 et 37 (**maximum : 1 801,80 $**). **Reportez le résultat à la ligne 370 de la déclaration correspondant au régime d'imposition général.** **Cotisations au RRQ**						=	38

À conserver pour vos dossiers.

455 GRILLE DE CALCUL – Crédit d'impôt pour frais de garde d'enfants

A – Limite des frais de garde basée sur le revenu gagné le plus élevé

Nombre d'enfants inscrit à la ligne 42 de l'annexe C	▶		x 250 $		1	
Nombre d'enfants inscrit à la ligne 44 de l'annexe C	▶		x 175 $	+	2	
Nombre d'enfants inscrit à la ligne 46 de l'annexe C	▶		x 100 $	+	3	
Additionnez les montants des lignes 1 à 3.				=	4	
Nombre de **semaines** en 2003 au cours desquelles des frais de garde ont été engagés alors que le soutien ayant le revenu gagné le moins élevé se trouvait dans l'une des situations décrites dans le guide, à la ligne 455		5				
Nombre de **mois** en 2003 au cours desquels des frais de garde ont été engagés alors que le soutien ayant le revenu gagné le moins élevé fréquentait **à temps partiel** un établissement d'enseignement. Excluez les mois qui comprennent les semaines visées à la ligne 5.	+	6				
Additionnez les nombres des lignes 5 et 6.	=	7		▶ x	7	
Montant de la ligne 4 multiplié par le nombre de la ligne 7				=	8	
Inscrivez le plus élevé des montants des lignes 18 et 28 de l'annexe C.					9	
Inscrivez le moins élevé des montants des lignes 41 et 50 de l'annexe C, ou des lignes 8 et 9 ci-dessus. **Reportez-le aux lignes 70 et 86 de l'annexe C.**					10	

Note : Si vous et l'autre soutien de l'enfant poursuiviez des études au cours d'une même période en 2003 et que les frais de garde donnant droit au crédit d'impôt sont limités en raison du montant de la ligne 9, remplissez la partie C ci-après.

B – Si vous êtes le seul soutien de l'enfant (chef de famille monoparentale)

Remplissez cette partie si vous êtes le seul soutien de l'enfant (chef de famille monoparentale), que vous poursuiviez des études en 2003 et que les frais de garde donnant droit au crédit sont limités en raison du montant inscrit à la ligne 18 de la partie A de l'annexe C.

Nombre d'enfants inscrit à la ligne 42 de l'annexe C	▶		x 250 $		1	
Nombre d'enfants inscrit à la ligne 44 de l'annexe C	▶		x 175 $	+	2	
Nombre d'enfants inscrit à la ligne 46 de l'annexe C	▶		x 100 $	+	3	
Additionnez les montants des lignes 1 à 3.				=	4	
Nombre de **semaines** en 2003 au cours desquelles des frais de garde ont été engagés alors que vous fréquentiez **à temps plein** un établissement d'enseignement		5				
Nombre de **mois** en 2003 au cours desquels des frais de garde ont été engagés alors que vous fréquentiez **à temps partiel** un établissement d'enseignement. Excluez les mois qui comprennent les semaines visées à la ligne 5.	+	6				
Additionnez les nombres des lignes 5 et 6.	=	7		▶ x	7	
Montant de la ligne 4 multiplié par le nombre de la ligne 7				=	8	
Montant de la ligne 275 de votre déclaration					9	
Montant de la ligne 41 de l'annexe C moins celui de la ligne 58					10	
Montant de la ligne 50 de l'annexe C moins celui de la ligne 58					11	
Inscrivez le moins élevé des montants des lignes 8, 9, 10 et 11. **Reportez-le à la ligne 88 de l'annexe C.**					15	

C – Si vous êtes le soutien ayant le revenu gagné le plus élevé

Remplissez cette partie si vous et l'autre soutien de l'enfant poursuiviez des études au cours d'une même période en 2003 et que les frais de garde donnant droit au crédit d'impôt sont limités en raison du montant inscrit à la ligne 9 de la partie A ci-dessus.

Nombre d'enfants inscrit à la ligne 42 de l'annexe C	▶		x 250 $		1	
Nombre d'enfants inscrit à la ligne 44 de l'annexe C	▶		x 175 $	+	2	
Nombre d'enfants inscrit à la ligne 46 de l'annexe C	▶		x 100 $	+	3	
Additionnez les montants des lignes 1 à 3.				=	4	
Nombre de **semaines** en 2003 au cours desquelles des frais de garde ont été engagés alors que vous et l'autre soutien fréquentiez **à temps plein** un établissement d'enseignement		5				
Nombre de **mois** en 2003 au cours desquels des frais de garde ont été engagés alors que vous et l'autre soutien fréquentiez **à temps partiel** un établissement d'enseignement. Excluez les mois qui comprennent les semaines visées à la ligne 5.	+	6				
Additionnez les nombres des lignes 5 et 6.	=	7		▶ x	7	
Montant de la ligne 4 multiplié par le nombre de la ligne 7				=	8	
Montant de la ligne 275 de votre déclaration ou de celle de l'autre soutien, s'il est plus élevé					9	
Montant de la ligne 41 de l'annexe C moins celui de la ligne 70					10	
Montant de la ligne 50 de l'annexe C moins celui de la ligne 70					11	
Montant de la ligne 8 moins celui de la ligne 9 de la partie A ci-dessus					12	
Inscrivez le moins élevé des montants des lignes 8, 9, 10, 11 et 12. **Reportez-le à la ligne 88 de l'annexe C.**					15	

À conserver pour vos dossiers.