Statistiques fiscales des particuliers

ANNÉE D'IMPOSITION

2001

Québec

Cette publication a été réalisée par le
ministère des Finances
et le ministère du Revenu.

Graphisme de la page couverture
Alain Côté

Dépôt légal - novembre 2003
Bibliothèque nationale du Québec
Bibliothèque nationale du Canada
ISBN 2-550-41747-X
ISSN 1206-1964
© Gouvernement du Québec, 2003

Tous droits réservés pour tous pays.
La reproduction par quelque procédé que ce soit
et la traduction même partielles, sont interdites
sans l'autorisation du ministère des Finances.

Avant-propos

Ce document présente les statistiques fiscales en matière d'impôt sur le revenu des particuliers pour l'année d'imposition 2001. L'information qui y est présentée provient de l'ensemble des déclarations de revenus des contribuables.

La publication est divisée en deux parties. La partie I présente un sommaire des résultats des statistiques fiscales. Les tableaux présentant les statistiques détaillées tirées des déclarations de revenus des particuliers se trouvent à la partie II. Enfin, on trouve en annexe de l'information additionnelle sur les définitions des termes utilisés, les principales modifications apportées au régime fiscal en 2001, ainsi qu'un fac-similé des déclarations de revenus des régimes d'imposition général et simplifié, et des principales annexes.

Si vous avez des questions ou commentaires, téléphonez au (418) 691-2228, télécopiez au (418) 644-8212 ou écrivez à l'adresse suivante:

Gouvernement du Québec
Ministère des Finances
Direction générale des politiques aux particuliers
12, rue Saint-Louis, RC.14
Québec (Québec) G1R 5L3

Site Internet : **http://www.finances.gouv.qc.ca/**

Table des matières

AVANT-PROPOS ..... **I**

TABLE DES MATIÈRES ..... **III**

I. SOMMAIRE DES STATISTIQUES FISCALES DES PARTICULIERS EN 2001 ..... **1**

1. L'IMPÔT SUR LE REVENU DES PARTICULIERS **1**

1.1 Les contribuables *2*
1.2 Les principales composantes de la déclaration de revenus *3*
1.2.1 Les revenus 4
1.2.2 Impôt à payer 5
1.2.3 Crédits d'impôt remboursables 5

2. PROFIL DES CONTRIBUABLES **7**

2.1 Nombre de déclarations *7*
2.2 Revenu imposable des contribuables *12*
2.2.1 Revenu total 12
2.2.2 Déductions 15
2.3 Impôt à payer *18*
2.3.1 Montants servant au calcul des crédits d'impôt non remboursables 18
2.3.2 Impôt à payer 21
2.4 Revenu total et impôt à payer par quintile *23*
2.5 Crédits d'impôt remboursables *24*
2.6 Nombre d'enfants à charge *25*

3. VARIATION PAR RAPPORT À 2000 ..... **27**

3.1 Nombre de déclarations *27*
3.2 Revenu imposable des contribuables *29*
3.2.1 Revenu total 29
3.2.2 Déductions 31
3.3 Impôt à payer *33*
3.3.1 Montants servant au calcul des crédits d'impôt non remboursables 33
3.3.2 Impôt à payer 35

4. ÉVOLUTION HISTORIQUE **37**

4.1 Nombre de contribuables *37*
4.2 Revenu total, revenu imposable et impôt à payer *38*

II. TABLEAUX STATISTIQUES **39**

TABLEAU 1 Nombre de contribuables, revenu total et impôt à payer selon la tranche de revenu total Québec – 1980-2001 41

TABLEAU 2 Statistiques fiscales détaillées selon les régimes d'imposition simplifié et général et selon les contribuables imposables et non imposables - Québec – 2001 45

TABLEAU 3 Statistiques fiscales détaillées selon l'âge et le sexe - Québec – 2001 55

TABLEAU 4 Statistiques fiscales détaillées selon la tranche de revenu total - Québec – 2001 91

TABLEAU 5 Statistiques fiscales détaillées selon la principale source de revenus - Québec – 2001 109

TABLEAU 6 Sommaire des statistiques fiscales selon le statut civil - Québec – 2001 119

TABLEAU 7 Sommaire des statistiques fiscales selon le nombre d'enfants à charge - Québec – 2001 121

TABLEAU 8 Sommaire des statistiques fiscales par région administrative et par municipalité de 20 000 habitants et plus - Québec – 2001 123

TABLEAU 9 Sommaire des statistiques fiscales par région administrative et par municipalité régionale de comté (MRC) et entité équivalente - Québec – 2001 149

TABLEAU 10 Sommaire des statistiques fiscales par circonscription électorale - Québec – 2001 179

ANNEXES 211

ANNEXE 1 : Description du contenu des tableaux statistiques 213

ANNEXE 2 : Définition des termes 219

ANNEXE 3 : Composantes des tableaux détaillés 221

ANNEXE 4 : Composantes des tableaux sommaires 237

ANNEXE 5 : Principaux changements apportés aux lois fiscales en 2001 241

ANNEXE 6 : Fac-similé des déclarations de revenus 243

Liste des tableaux de la partie I

Tableau 1 Impôt sur le revenu des particuliers - Québec – 2001 1

Tableau 2 Nombre de contribuables - Québec – 2001 2

Tableau 3 Principales composantes de la déclaration de revenus - Québec – 2001 3

Tableau 4 Nombre de déclarations selon le régime d'imposition utilisé et le groupe d'âge - Québec – 2001 9

Tableau 5 Nombre de déclarations selon le régime d'imposition utilisé et la tranche de revenu total - Québec – 2001 10

Tableau 6 Tranches de revenu total par quintile - Québec – 1999 à 2001 23

Tableau 7 Proportion du revenu total et de l'impôt à payer par quintile - Québec – 1999 à 2001 .. 23

Tableau 8 Crédit d'impôt remboursable selon la tranche de revenu total - Québec – 2001 24

Tableau 9 Nombre de déclarations selon le sexe et le groupe d'âge - Québec – 2001 27

Tableau 10 Nombre de déclarations selon le statut d'imposition et la tranche de revenu total - Québec – 2001 28

Tableau 11 Revenu total selon le type de revenu et le groupe d'âge - Québec – 2001 29

Tableau 12 Revenu total selon le type de revenu et la tranche de revenu total - Québec – 2001 30

Tableau 13 Revenu total, déductions et revenu imposable selon le groupe d'âge - Québec – 2001 .. 31

Tableau 14 Revenu total, déductions et revenu imposable selon la tranche de revenu total - Québec – 2001 32

Tableau 15 Montants servant au calcul des crédits d'impôt non remboursables selon le groupe d'âge - Québec – 2001 33

Tableau 16 Montants servant au calcul des crédits d'impôt non remboursables selon la tranche de revenu total - Québec – 2001 34

Tableau 17 Impôt à payer selon la tranche de revenu total - Québec – 2001 35

Tableau 18 Nombre de contribuables - Québec – 1980 à 2001 37

Tableau 19 Revenu total, revenu imposable et impôt à payer - Québec – 1980 à 2001 38

Liste des graphiques

Graphique 1 Nombre de contribuables imposables et non imposables selon le sexe 7

Graphique 2 Nombre de déclarations des régimes d'imposition général et simplifié selon le statut d'imposition 8

Graphique 3 Proportion de déclarations de contribuables non imposables pour chaque tranche de revenu total 11

Graphique 4 Revenu total selon la source de revenus 12

Graphique 5 Revenu total selon le groupe d'âge 13

Graphique 6 Revenu total selon la tranche de revenu total 14

Graphique 7 Déductions selon la catégorie 15

Graphique 8 Déductions selon le groupe d'âge 16

Graphique 9 Déductions selon la tranche de revenu total 17

Graphique 10 Montants servant au calcul des crédits d'impôt non remboursables selon la catégorie de crédit 18

Graphique 11 Montants servant au calcul des crédits d'impôt non remboursables selon le groupe d'âge 19

Graphique 12 Montants servant au calcul des crédits d'impôt non remboursables selon la tranche de revenu total 20

Graphique 13 Répartition du revenu total et de l'impôt à payer selon le groupe d'âge 21

Graphique 14 Répartition du revenu total et de l'impôt à payer selon la tranche de revenu total 22

Graphique 15 Nombre de contribuables ayant déclaré des enfants à charge 25

I. Sommaire des statistiques fiscales des particuliers en 2001

Le sommaire des statistiques fiscales présente une vue d'ensemble du régime québécois d'impôt sur le revenu des particuliers pour l'année d'imposition 2001. La section 1 présente les résultats consolidés, pour l'ensemble des contribuables, de l'impôt à payer et des principales composantes servant à son calcul. Les sections 2 et 3 présentent, respectivement, un profil détaillé des composantes des déclarations de revenus des particuliers ainsi que leur évolution par rapport à 2000. Enfin, la section 4 présente l'évolution de 1980 à 2001 du nombre de contribuables, du revenu total, du revenu imposable et de l'impôt total à payer.

1. L'impôt sur le revenu des particuliers

Le tableau 1 présente le nombre de particuliers ayant produit une déclaration de revenus, le revenu total de l'ensemble des particuliers ainsi que l'impôt à payer. En 2001, le nombre de contribuables s'élève à 5,6 millions, en hausse de 1,3 % par rapport à 2000. Ils ont déclaré 157,3 milliards de dollars de revenus et leur impôt à payer s'est élevé à 15,9 milliards de dollars. Enfin, l'impôt à payer par contribuable est passé de 3 085 dollars à 2 852 dollars, en baisse de 7,6 % par rapport à 2000.

Cette diminution s'explique par la baisse d'impôt accordée en 2001 sous la forme d'une réduction des taux d'imposition de 3 % en janvier 2001 et de 11 % en juillet de la même année[1].

Tableau 1
Impôt sur le revenu des particuliers
Québec – 2001

	2000	Variation de 1999 à 2000 (%)	2001	Variation de 2000 à 2001 (%)
Nombre de contribuables (en milliers)	5 504	*1,3*	5 576	*1,3*
Revenu total (en millions de dollars)	152 582	*7,7*	157 338	*3,1*
Impôt à payer (en millions de dollars)	16 982	*7,0*	15 901	*-6,4*
Impôt à payer par contribuable (en dollars)	3 085	*5,6*	2 852	*-7,6*
Crédits d'impôt remboursables (en millions dollars)	902	*-1,4*	915	*1,4*

[1] Pour plus d'information, voir les Discours sur le budget 2000-2001 et 2001-2002, ministère des Finances.

1.1 Les contribuables

En 2001, le nombre de contribuables ayant produit une déclaration de revenus s'élève à 5,6 millions. Par ailleurs, les statistiques fiscales distinguent les contribuables imposables des contribuables non imposables. Les contribuables non imposables sont ceux dont la déclaration ne donne lieu à aucun impôt à payer. Parmi les contribuables ayant produit une déclaration, 3,4 millions sont imposables, ce qui représente une baisse de 0,8 % par rapport à 2000. Le nombre de contribuables non imposables, soit 39,8 % de l'ensemble des contribuables, a affiché une augmentation de 4,7 % au cours de la même période. Dans les deux cas, ces variations reflètent en grande partie le fait que la réduction d'impôt a eu pour effet d'augmenter les seuils de revenu à partir desquels les ménages commencent à payer de l'impôt au Québec.

Par ailleurs, depuis l'année d'imposition 1998, les contribuables ont le choix entre le régime d'imposition simplifié et le régime d'imposition général. En 2001, la majorité des contribuables, soit 81,4 % de l'ensemble, ont profité du régime d'imposition simplifié.

Tableau 2
Nombre de contribuables
Québec – 2001

	Nombre (milliers)	**Proportion (%)**	**Variation de 2000 à 2001 (%)**
Selon le statut d'imposition			
Contribuables imposables	3 354	60,2	*-0,8*
Contribuables non imposables	2 221	39,8	*4,7*
Total	**5 576**	**100,0**	***1,3***
Selon le régime d'imposition utilisé			
Régime d'imposition simplifié	4 537	81,4	*2,7*
Régime d'imposition général	1 038	18,6	*-4,3*
Total	**5 576**	**100,0**	***1,3***

1.2 Les principales composantes de la déclaration de revenus

Le tableau 3 présente les principales composantes de la déclaration de revenus, soit le revenu imposable et l'impôt à payer. En 2001, le revenu imposable s'établit à 143,0 milliards de dollars, en hausse de 3,6 % par rapport à 2000, et l'impôt à payer s'élève à 15,9 milliards de dollars. Le taux moyen d'imposition a, quant à lui, diminué de 9,2 % par rapport à 2000. Cela reflète la baisse de l'impôt des particuliers effectuée par le gouvernement du Québec au cours de l'année 2001.

Par ailleurs, en prenant en considération les crédits d'impôt remboursables, les contribuables ont payé, pour l'année d'imposition 2001, 15,0 milliards de dollars.

Tableau 3
Principales composantes de la déclaration de revenus
Québec – 2001

	Niveau (millions de dollars)	**Variation de 2000 à 2001 (%)**
— Revenu imposable		
Revenu total	157 338	*3,1*
Déductions[1]	-14 316	*-1,5*
Revenu imposable	**143 022**	***3,6***
— Impôt à payer		
Impôt sur le revenu imposable	26 970	*-4,6*
Crédits d'impôt non remboursables[2]	-11 069	*-1,9*
Impôt à payer	**15 901**	***-6,4***
— Crédits d'impôt remboursables[3,4]	**915**	***1,4***
— Impôt à payer moins crédits d'impôt remboursables	**14 987**	***-6,8***
Taux moyen d'imposition (en pourcentage)[5]	**10,1**	***-9,2***

1. Les déductions représentent uniquement le total des montants utilisés pour le calcul du revenu imposable. Ces montants diffèrent du total des montants inscrits sur les déclarations. En effet, pour certains contribuables, le total des déductions accordées est supérieur au revenu total déclaré. Pour ces contribuables, l'excédent des déductions par rapport au revenu total n'est pas pris en compte dans le calcul du revenu imposable. Ainsi, les déductions inscrites sur les déclarations de 2001 s'élèvent à 14 512 millions de dollars alors que celles utilisées totalisent 14 316 millions de dollars.
2. Les crédits d'impôt non remboursables, qui comprennent notamment la réduction d'impôt à l'égard de la famille, représentent uniquement le total des montants utilisés pour le calcul de l'impôt à payer. En effet, pour certains contribuables, le total des crédits d'impôt non remboursables accordés est supérieur à l'impôt sur le revenu imposable. Pour ces contribuables, seule la partie nécessaire pour ramener l'impôt à payer à zéro est considérée. Aussi, le total des crédits d'impôt non remboursables accordés est de 11 634 millions de dollars, alors que la partie utilisée est de 11 069 millions de dollars.
3. Les crédits d'impôt remboursables comprennent, notamment, le crédit pour la TVQ, le remboursement d'impôts fonciers, le crédit d'impôt pour frais de garde d'enfants et le crédit pour l'hébergement d'un parent.
4. En ne considérant pas le montant de 280 millions versé en décembre 2001 sous la forme d'un montant forfaitaire de 100 $ par adulte aux bénéficiaires du crédit pour la TVQ en 2000.
5. Le taux moyen d'imposition correspond au rapport entre l'impôt à payer et le revenu total.

1.2.1 Les revenus

— Le revenu total

En 2001, les contribuables résidant au Québec au 31 décembre ont déclaré un revenu total de 157,3 milliards de dollars, soit une augmentation de 3,1 % par rapport à 2000.

— Les déductions

Les déductions permettent, notamment, de reconnaître des dépenses additionnelles engagées pour gagner un revenu ou d'autres dépenses. Les dépenses servant à gagner un revenu comprennent, entre autres, celles effectuées pour gagner des revenus de placements, les frais de déménagement et certaines autres dépenses reliées à l'emploi. Les autres dépenses incluent les montants admissibles à un impôt différé (par exemple, les régimes enregistrés d'épargne-retraite) ainsi que certaines autres dépenses admissibles. En 2001, le total des déductions utilisées s'élève à 14,3 milliards de dollars, en baisse de 1,5 % par rapport à 2000.

— Le revenu imposable

Le revenu imposable, obtenu en retranchant du revenu total l'ensemble des déductions accordées, totalise 143,0 milliards de dollars, en hausse de 3,6 % par rapport à 2000.

1.2.2 Impôt à payer

— Impôt sur le revenu imposable

L'impôt sur le revenu imposable, soit le résultat de l'application des taux d'imposition au revenu imposable, totalise 27,0 milliards de dollars, en baisse de 4,6 % par rapport à 2000.

Généralement, l'augmentation de l'impôt sur le revenu imposable est supérieure à celle du revenu imposable, en raison notamment du caractère progressif de l'impôt qui fait en sorte que la proportion d'impôt à payer croît avec le niveau de revenu. Toutefois, le phénomène n'est pas observé durant l'année d'imposition 2001 en raison de la réduction d'impôt accordée aux particuliers.

— Crédits d'impôt non remboursables

Les crédits d'impôt non remboursables sont généralement utilisés pour reconnaître certaines dépenses affectées à la couverture des besoins essentiels reconnus (par exemple, ceux pour les enfants à charge et pour personne vivant seule) ou à certaines situations (par exemple, le crédit en raison de l'âge et celui pour frais médicaux). De plus, les crédits d'impôt non remboursables comprennent, notamment, le crédit d'impôt pour dividendes et le crédit d'impôt pour contributions à des partis politiques provinciaux ou municipaux. Contrairement aux déductions, les crédits d'impôt non remboursables réduisent l'impôt plutôt que le revenu. Ces crédits ne donnent droit à aucun remboursement d'impôt lorsque leur valeur excède l'impôt sur le revenu imposable. Les crédits d'impôt non remboursables comprennent également la réduction d'impôt à l'égard de la famille.

En 2001, la valeur des crédits d'impôt non remboursables s'élève à 11,1 milliards de dollars et affiche une diminution de 1,9 % par rapport à 2000.

— Impôt à payer

L'impôt à payer est obtenu en retranchant de l'impôt sur le revenu imposable les crédits d'impôt non remboursables. De plus, il inclut l'impôt minimum de remplacement qui s'applique aux contribuables à revenus élevés qui, autrement, ne paieraient aucun impôt. En 2001, l'impôt à payer s'élève à 15,9 milliards de dollars, en baisse de 6,4 % par rapport à 2000.

1.2.3 Crédits d'impôt remboursables

Les crédits d'impôt remboursables sont remboursables du fait qu'ils donnent droit à un remboursement d'impôt lorsque leur valeur excède l'impôt à payer. Ces crédits sont généralement accordés en considérant la situation financière du ménage. Ils comprennent notamment le crédit d'impôt pour la TVQ, le crédit d'impôt pour frais de garde d'enfants et le remboursement d'impôts fonciers.

La valeur des crédits d'impôt remboursables versés, pour l'année d'imposition 2001, s'élève à 915 millions de dollars, en hausse de 1,4 % par rapport à 2000.

2. Profil des contribuables

2.1 Nombre de déclarations

L'unité d'imposition du régime fiscal québécois repose sur l'individu (ou le contribuable). Les statistiques fiscales présentent les caractéristiques de l'ensemble des contribuables qui ont produit une déclaration de revenus au Québec en 2001.

— Répartition selon le sexe

En 2001, le ministère du Revenu du Québec a traité 5,6 millions de déclarations de revenus. De ce nombre, 50,2 % ont été produites par des femmes.

Par ailleurs, les statistiques fiscales distinguent les contribuables imposables des non imposables. À cette fin, un contribuable non imposable est un contribuable qui ne paie pas d'impôt du fait que son revenu imposable est nul ou que l'utilisation des crédits d'impôt non remboursables et des réductions d'impôt lui a permis de ramener son impôt à payer à zéro. En 2001, les hommes ont produit 1,9 million de déclarations imposables, soit 33,8 % de l'ensemble des déclarations. Les femmes ont produit, quant à elles, 1,5 million de déclarations imposables, soit 26,3 % du total.

Graphique 1
Nombre de contribuables imposables et non imposables selon le sexe

(5 575 556 déclarations)

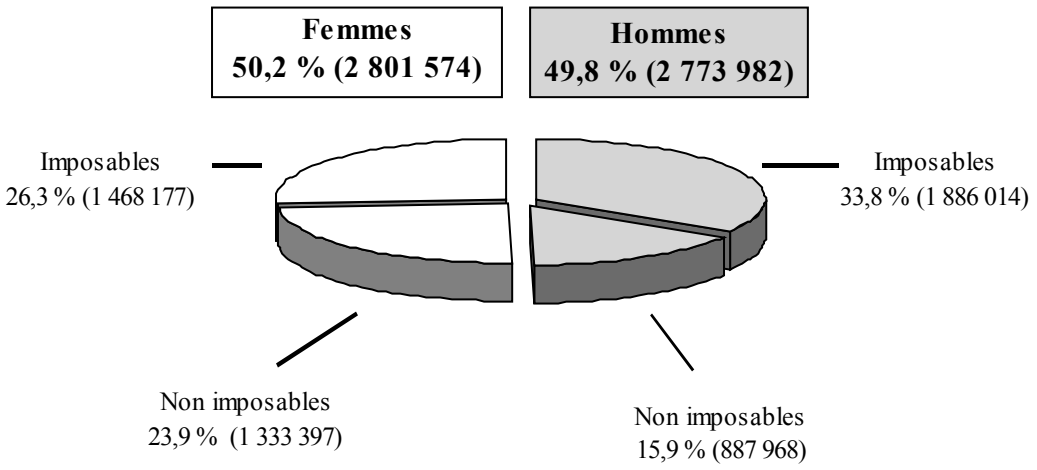

— Répartition selon le régime d'imposition utilisé

En 2001, le nombre de contribuables ayant bénéficié du régime d'imposition simplifié est de 4,5 millions, soit 81,4 % de l'ensemble des contribuables. Des contribuables ayant utilisé le régime d'imposition simplifié, près de la moitié n'ont payé aucun impôt sur le revenu du Québec. Pour les contribuables ayant utilisé le régime général, les contribuables non imposables représentent 1,2 % de l'ensemble des contribuables par rapport à 17,4 % pour les contribuables imposables.

Graphique 2
Nombre de déclarations des régimes d'imposition général et simplifié selon le statut d'imposition

(5 575 556 déclarations)

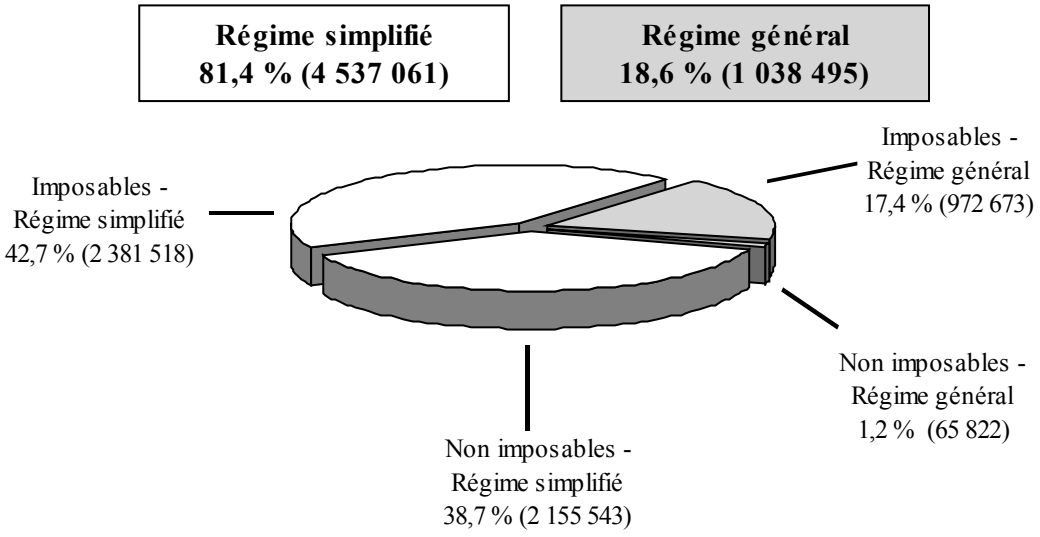

— Répartition selon le groupe d'âge

Comme l'indique le tableau 4, la répartition selon le groupe d'âge montre que les contribuables du groupe d'âge de *25 à 44 ans* produisent 37,8 % des déclarations. Le groupe des *45 à 64 ans* produit 32,5 % des déclarations, alors que les *65 ans et plus* et les contribuables âgés de *moins de 25 ans* produisent respectivement 17,1 % et 12,5 % des déclarations.

De plus, les contribuables âgés de *moins de 25 ans* et ceux âgés de *65 ans et plus* utilisent dans une plus forte proportion le régime d'imposition simplifié que les contribuables des autres groupes d'âge.

Tableau 4
Nombre de déclarations selon le régime d'imposition utilisé et le groupe d'âge
Québec – 2001

	Nombre en milliers			En pourcentage du total			En pourcentage par groupe d'âge		
Groupe d'âge	**Simplifié**	**Général**	**Total**	**Simplifié**	**Général**	**Total**	**Simplifié**	**Général**	**Total**
Moins de 25 ans	644	56	700	11,6	1,0	12,5	92,1	7,9	100,0
25 à 44 ans	1 611	498	2 109	28,9	8,9	37,8	76,4	23,6	100,0
45 à 64 ans	1 398	416	1 814	25,1	7,5	32,5	77,1	22,9	100,0
65 ans et plus	884	69	953	15,9	1,2	17,1	92,8	7,2	100,0
Total	**4 537**	**1 038**	**5 576**	**81,4**	**18,6**	**100,0**	**81,4**	**18,6**	**100,0**

— Répartition selon la tranche de revenu total

Près de 90 % des déclarations sont produites par les contribuables ayant un revenu inférieur à 50 000 $. La grande majorité de ces contribuables a utilisé le régime d'imposition simplifié puisque celui-ci avantage les contribuables à revenus plus faibles qui utilisent peu les dépenses fiscales. Les contribuables ayant un revenu supérieur à 50 000 $ produisent quant à eux 14 % des déclarations, dont près de 60 % sont produites à partir du régime d'imposition général.

Tableau 5
Nombre de déclarations selon le régime d'imposition utilisé et la tranche de revenu total
Québec – 2001

Tranche de revenu total	Nombre en milliers			En pourcentage du total			En pourcentage par tranche de revenu		
	Simplifié	Général	Total	Simplifié	Général	Total	Simplifié	Général	Total
Moins de 20 000 $	2 658	94	2 752	47,7	1,7	49,4	96,6	3,4	100,0
20 000 $ à 29 999 $	808	92	901	14,5	1,7	16,2	89,8	10,2	100,0
30 000 $ à 49 999 $	740	403	1 143	13,3	7,2	20,5	64,7	35,3	100,0
Sous-total - moins de 50 000 $	**4 207**	**589**	**4 795**	**75,4**	**10,6**	**86,0**	**87,7**	**12,3**	**100,0**
50 000 $ à 99 999 $	292	377	669	5,2	6,8	12,0	43,6	56,4	100,0
100 000 $ et plus	39	73	111	0,7	1,3	2,0	34,8	65,2	100,0
Sous-total - 50 000 $ ou plus	**330**	**450**	**780**	**5,9**	**8,1**	**14,0**	**42,4**	**57,6**	**100,0**
Total	**4 537**	**1 038**	**5 576**	**81,4**	**18,6**	**100,0**	**81,4**	**18,6**	**100,0**

— Proportion de déclarations de contribuables non imposables par tranche de revenu total

La proportion des déclarations des contribuables imposables et non imposables diffère sensiblement selon la tranche de revenu total. En 2001, 98,3 % des contribuables dont le revenu total est inférieur à 10 000 $ sont non imposables, c'est-à-dire qu'ils n'ont aucun impôt à payer. La proportion des contribuables non imposables décroît rapidement lorsque le revenu total augmente. Ainsi, la proportion est de 50,9 % pour les contribuables ayant un revenu total de 10 000 $ à 19 999 $ et de seulement 0,9 % pour ceux gagnant 100 000 $ et plus.

Graphique 3
Proportion de déclarations de contribuables non imposables pour chaque tranche de revenu total
(en pourcentage)

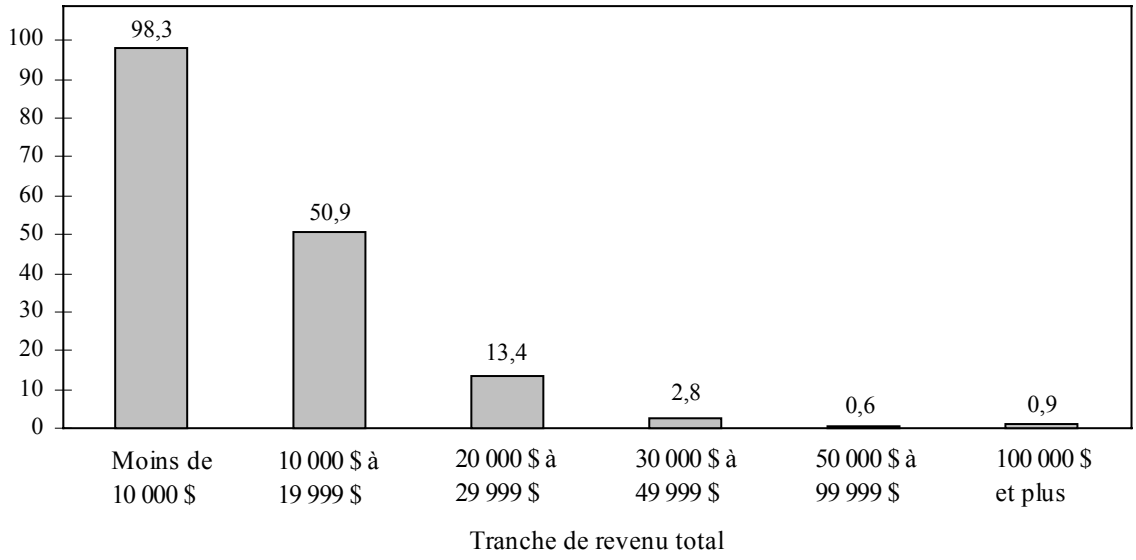

2.2 Revenu imposable des contribuables

Le revenu imposable s'obtient en retranchant du revenu total l'ensemble des déductions accordées. Ce revenu est utilisé pour déterminer l'impôt sur le revenu imposable. En 2001, le revenu imposable s'élève à 143 milliards de dollars et correspond à 90,9 % du revenu total.

2.2.1 Revenu total

Le revenu total est la somme de tous les revenus des contribuables à l'exception, par exemple, des gains de jeux et loteries et de certaines indemnités reliées à un conflit de travail. En 2001, le revenu total s'élève à 157,3 milliards de dollars.

— Répartition selon la source de revenus

Les revenus d'emploi[2] représentent 67,8 % du revenu des contribuables et ceux liés à la retraite en constituent 13,4 %. Par ailleurs, les revenus d'entreprise et de profession représentent 5,1 % du revenu des contribuables québécois, alors que les autres revenus de placements représentent 4,7 %.

Graphique 4
Revenu total selon la source de revenus
(157,338 milliards de dollars)

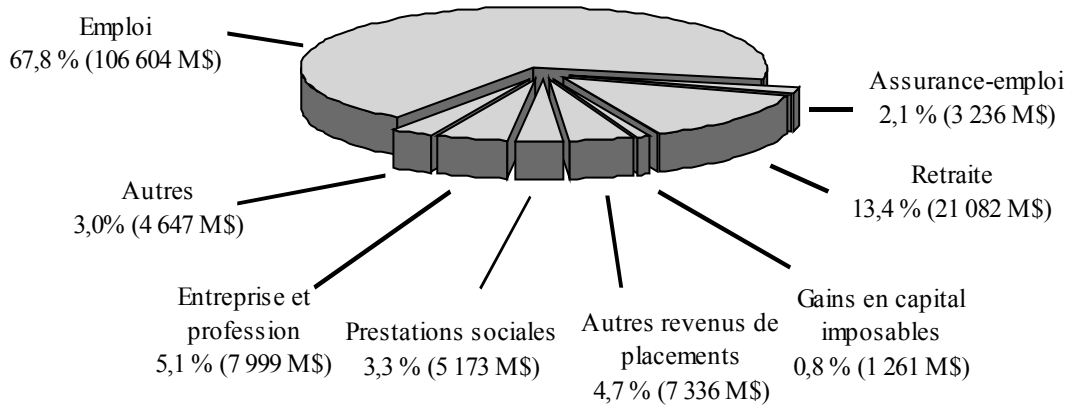

[2] La source *emploi* regroupe les revenus d'emploi, les corrections des revenus d'emploi, les autres revenus d'emploi, les allocations de formation et le montant net des subventions de recherche. La source *retraite* regroupe la pension de sécurité de la vieillesse, les sommes reçues en vertu du Régime de rentes du Québec (RRQ) ou du Régime de pensions du Canada (RPC), les prestations viagères d'un régime de retraite et les prestations d'un régime enregistré d'épargne-retraite (REER), d'un fonds enregistré de revenu de retraite (FERR) ou d'un régime de participation différée aux bénéfices (RPDB). La source *autres revenus de placements* regroupe les intérêts de source canadienne, les dividendes de sociétés canadiennes, les revenus d'une société dont le particulier est un associé déterminé et les revenus d'une société d'associés alloués à un associé retiré. La source *prestations sociales* regroupe les indemnités pour accident du travail, les prestations d'aide de dernier recours, le supplément de revenu garanti et l'allocation de conjoint. La source *entreprise et profession* regroupe les revenus nets d'affaires, d'agriculture, de pêche, de profession et de travail à commission. La source *autres* regroupe notamment les pensions alimentaires reçues imposables et les revenus de location.

— Répartition selon le groupe d'âge

Les *25 à 44 ans* et les *45 à 64 ans*, soit les deux groupes composant l'essentiel de la population active, déclarent 80,9 % des revenus des contribuables québécois alors qu'ils produisent 70,3 % des déclarations. La part du revenu total des *65 ans et plus* est de 13,9 % alors qu'ils produisent 17,1 % des déclarations. La part des contribuables âgés de moins de 25 ans est de 5,3 % alors qu'ils produisent 12,5 % des déclarations.

Graphique 5
Revenu total selon le groupe d'âge

(157,338 milliards de dollars)

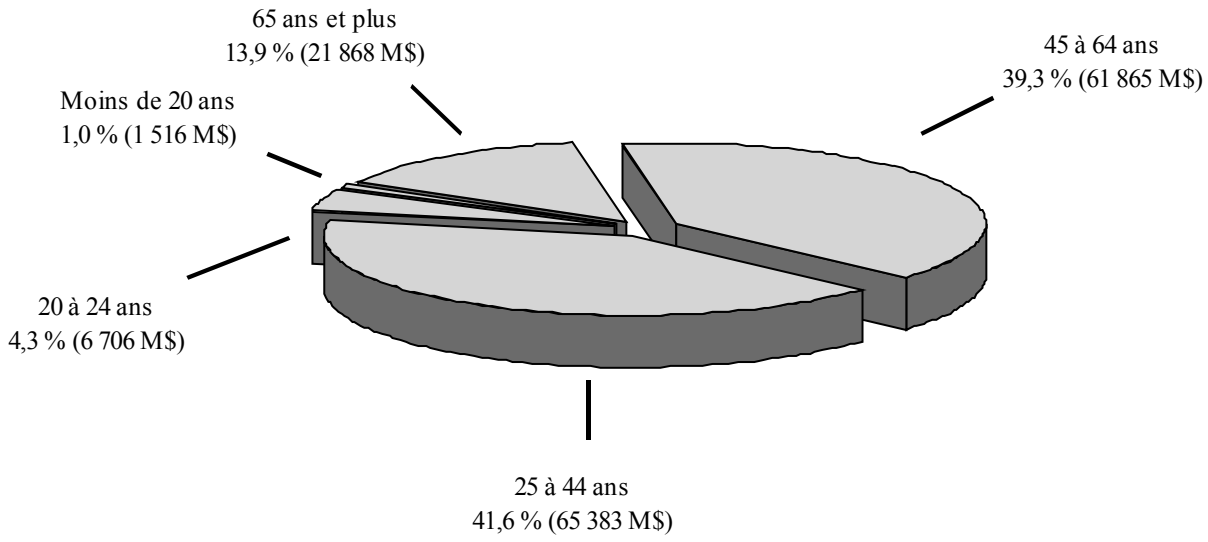

— Répartition selon la tranche de revenu total

Les contribuables ayant un revenu inférieur à 20 000 $ déclarent 17,0 % de l'ensemble des revenus des contribuables québécois alors qu'ils produisent 49,4 % des déclarations de revenus. Les *30 000 $ à 49 999 $* et les *50 000 $ à 99 999 $* déclarent quant à eux plus de la moitié des revenus, soit 55,7 %, alors qu'ils produisent 32,5 % des déclarations. Quant aux *100 000 $ et plus*, leurs revenus représentent 13,0 % de l'ensemble des revenus alors qu'ils produisent 2,0 % des déclarations.

Graphique 6
Revenu total selon la tranche de revenu total

(157,338 milliards de dollars)

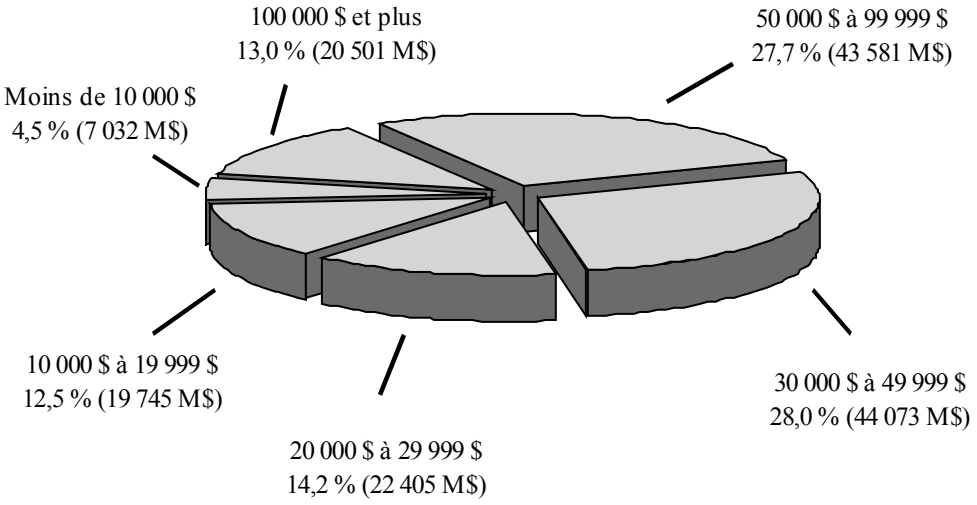

2.2.2 Déductions

— Déductions selon la catégorie

En 2001, les déductions demandées totalisent 14,5 milliards de dollars. Plus de 80 % de ces déductions sont liées à la retraite[3] ou aux prestations sociales non imposables, soit 59,2 % et 23,2 % respectivement. Les déductions comprises dans la catégorie *gains en capital imposables* représentent 3,0 % de l'ensemble des déductions accordées.

Graphique 7
Déductions selon la catégorie
(14,512 milliards de dollars)

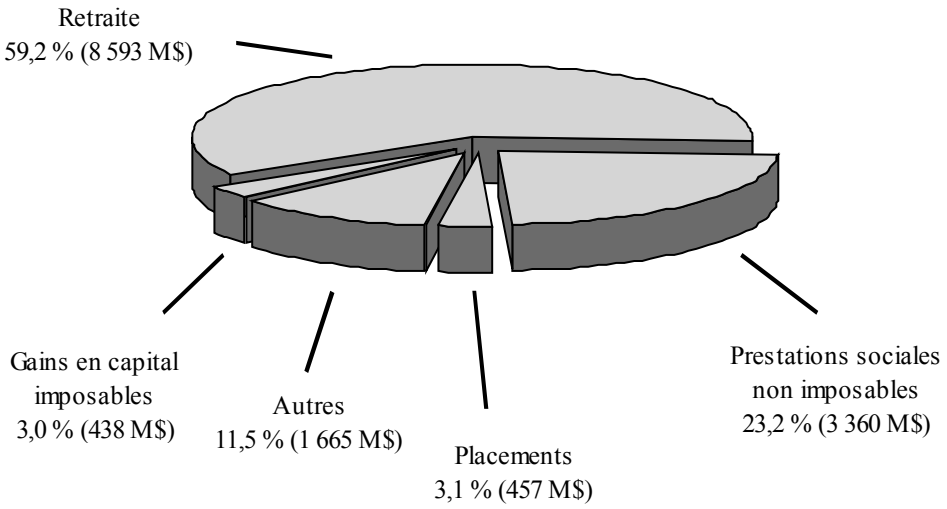

[3] La catégorie *retraite* regroupe les déductions pour les cotisations à un régime de pension agréé (RPA), pour les versements à un REER et pour les transferts à un RPA, à un REER, à un FERR ou à une rente. La catégorie *gains en capital imposables* correspond aux exemptions sur les gains en capital imposables. La catégorie *placements* regroupe les déductions pour les dépenses effectuées pour gagner des revenus de placements, pour les pertes admissibles à l'égard de placements dans une entreprise, relatives à certains films, relatives aux investissements stratégiques et relatives aux ressources. La catégorie *prestations sociales non imposables* regroupe les déductions pour les sommes reçues au titre des indemnités pour accident de travail, pour le supplément de revenu garanti et l'allocation de conjoint. La catégorie *autres* regroupe notamment les déductions pour les frais de déménagement et pour les pensions alimentaires payées.

— Déductions selon le groupe d'âge

Les déductions demandées par les *25 à 44 ans* représentent 39,3 % du total alors qu'ils déclarent 41,6 % des revenus des contribuables québécois. Les *45 à 64 ans* réclament quant à eux 41,5 % des déductions alors que leurs revenus correspondent à 39,3 % de l'ensemble des revenus.

Graphique 8
Déductions selon le groupe d'âge

(14,512 milliards de dollars)

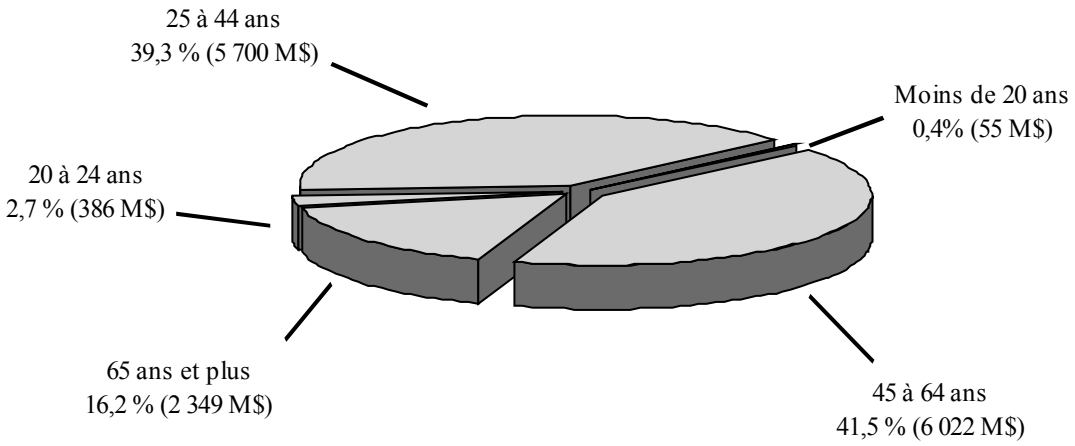

— Déductions selon la tranche de revenu total

En 2001, les contribuables dont les revenus sont inférieurs à 30 000 $ réclament 29,0 % des déductions alors qu'ils déclarent 31,2 % des revenus. Les contribuables gagnant *100 000 $ et plus* utilisent 18,3 % des déductions alors qu'ils déclarent 13,0 % de l'ensemble des revenus.

Graphique 9
Déductions selon la tranche de revenu total

(14,512 milliards de dollars)

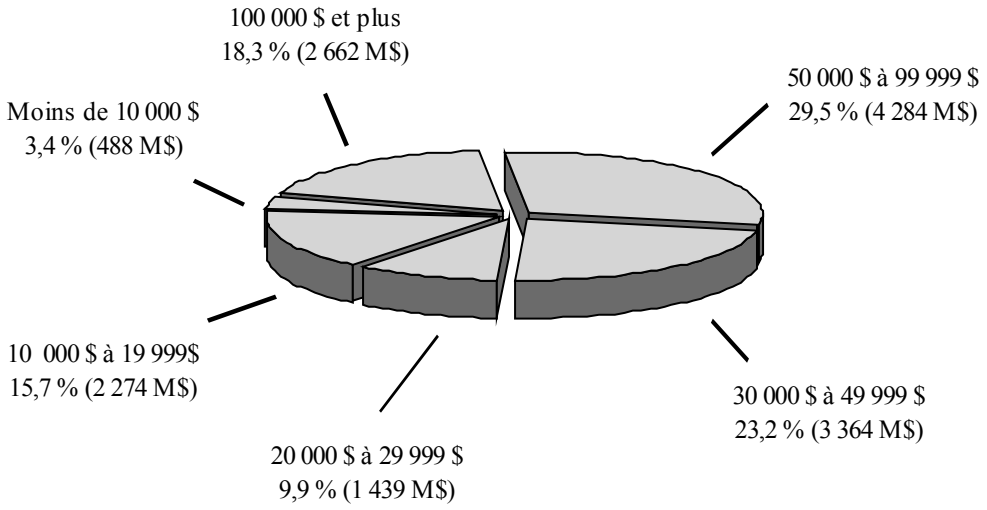

2.3 Impôt à payer

En 2001, l'impôt à payer s'élève à 15,9 milliards de dollars. Cet impôt est obtenu en retranchant de l'impôt sur le revenu imposable les crédits d'impôt non remboursables et en y ajoutant l'impôt minimum de remplacement.

L'impôt sur le revenu imposable s'élève à 27,0 milliards de dollars. Il est le résultat de l'application des taux d'imposition au revenu imposable[4].

De ce montant sont déduits les crédits d'impôt non remboursables (11,1 milliards de dollars). Enfin, on y ajoute l'impôt minimum de remplacement de 33 millions de dollars.

2.3.1 Montants servant au calcul des crédits d'impôt non remboursables

— Répartition selon la catégorie de crédit

En 2001, les montants servant au calcul des crédits d'impôt non remboursables totalisent 56,1 milliards de dollars. Le montant de base et le montant forfaitaire représentent à eux seuls 79,7 % des montants réclamés, soit 44,7 milliards de dollars. Les crédits pour enfants à charge ou autres personnes à charge, en raison de l'âge, pour personne vivant seule et pour revenus de retraite, représentent 12,4 %. La valeur des crédits d'impôt non remboursables équivaut à 19,7 % de ces montants, soit 11,1 milliards de dollars.

Graphique 10
Montants servant au calcul des crédits d'impôt non remboursables selon la catégorie de crédit

(56,071 milliards de dollars)

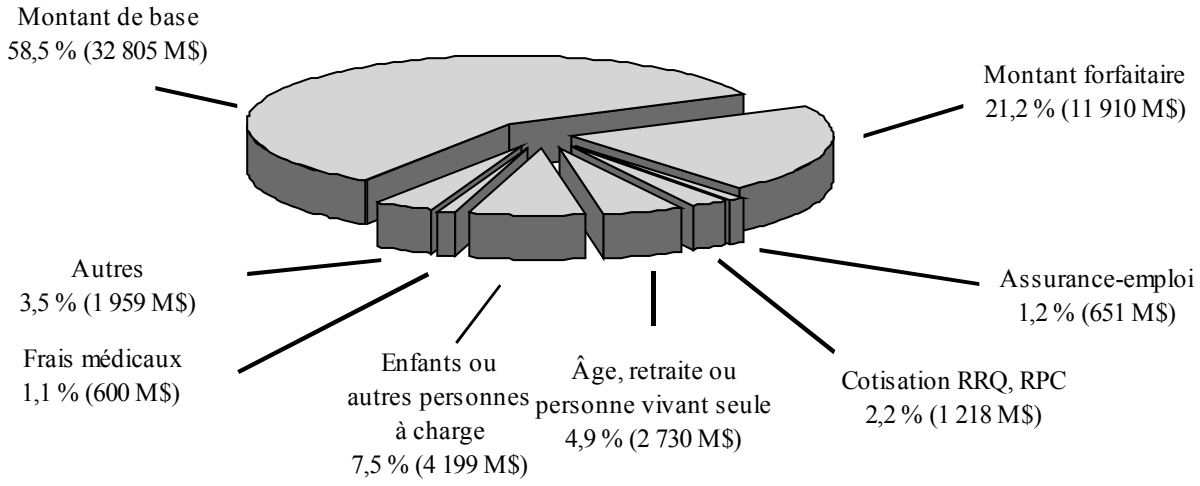

[4] Les taux d'imposition augmentent selon la tranche de revenu imposable des contribuables. Ainsi, pour l'année d'imposition 2001, on applique un taux de 17 % aux premiers 26 000 $ de revenu imposable (19 % en 2000), un taux de 21,25 % aux 26 000 $ suivants (22,5 % en 2000) et un taux de 24,5 % au revenu imposable excédant 52 000 $ (25 % en 2000).

— Répartition selon le groupe d'âge

Les *25 à 44 ans* réclament la plus grande partie des crédits d'impôt non remboursables, soit 38,8 %. Les *45 à 64 ans* en réclament 30,8 % alors que 19,3 % sont réclamés par les *65 ans et plus*. Les contribuables âgés de moins de 25 ans réclament la plus faible part des crédits d'impôt non remboursables, soit 11,0 %. Le montant réclamé par ce groupe est de 8 837 $ par contribuable, dont la majeure partie est le montant de base (5 900 $ par contribuable) et le montant forfaitaire (2 625 $ par contribuable utilisant le régime simplifié). En comparaison, le groupe des *65 ans et plus* réclame en moyenne 11 381 $ par contribuable, notamment en raison du montant de base, du montant forfaitaire et des crédits d'impôt pour revenus de retraite et en raison de l'âge.

Graphique 11
Montants servant au calcul des crédits d'impôt non remboursables selon le groupe d'âge
(56,071 milliards de dollars)

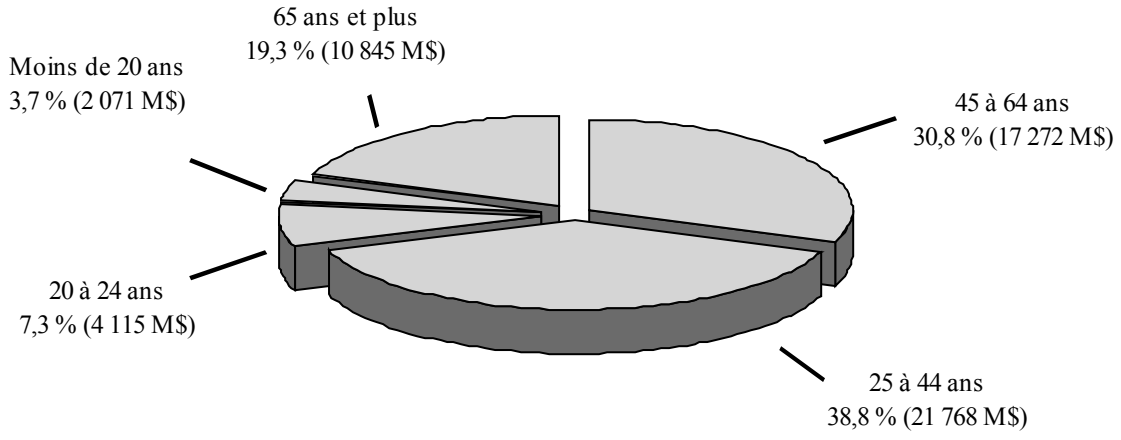

— Répartition selon la tranche de revenu total

Les contribuables gagnant moins de 20 000 $ réclament 45,1 % des crédits d'impôt non remboursables alors que leurs revenus représentent 17,0 % du revenu total. Le montant de base représente 60,8 % des montants réclamés par ce groupe.

Graphique 12
Montants servant au calcul des crédits d'impôt non remboursables selon la tranche de revenu total

(56,071 milliards de dollars)

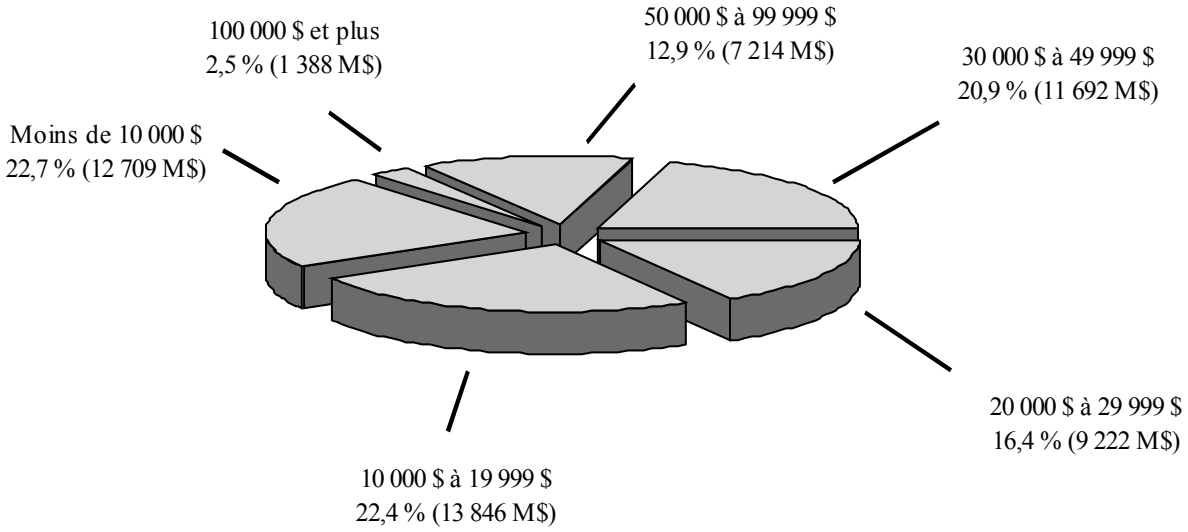

2.3.2 Impôt à payer

— Répartition selon le groupe d'âge

L'impôt à payer est essentiellement assumé par les *25 à 44 ans* (42,5 % du total) et les *45 à 64 ans* (44,5 % du total), soit les principaux groupes de la population active. La contribution des autres groupes d'âge est de 13,0 %.

Lorsqu'on met en parallèle la répartition du revenu total avec celle de l'impôt à payer, on observe que la contribution (part de l'impôt à payer) des *moins de 25 ans* et des *65 ans et plus* est inférieure à leur part des revenus comparativement aux autres groupes d'âge où la situation est inversée. Cela est en grande partie attribuable au fait que ces deux groupes ont un revenu moyen plus faible et, par conséquent, sont imposés à des taux moyens inférieurs à ceux des autres groupes d'âge. De plus, les contribuables à revenus faible et moyen de la catégorie des *65 ans et plus* bénéficient de crédits d'impôt non remboursables additionnels (en raison de l'âge et pour revenus de retraite) qui contribuent à réduire leur taux moyen d'imposition.

Graphique 13
Répartition du revenu total et de l'impôt à payer selon le groupe d'âge
(en pourcentage)

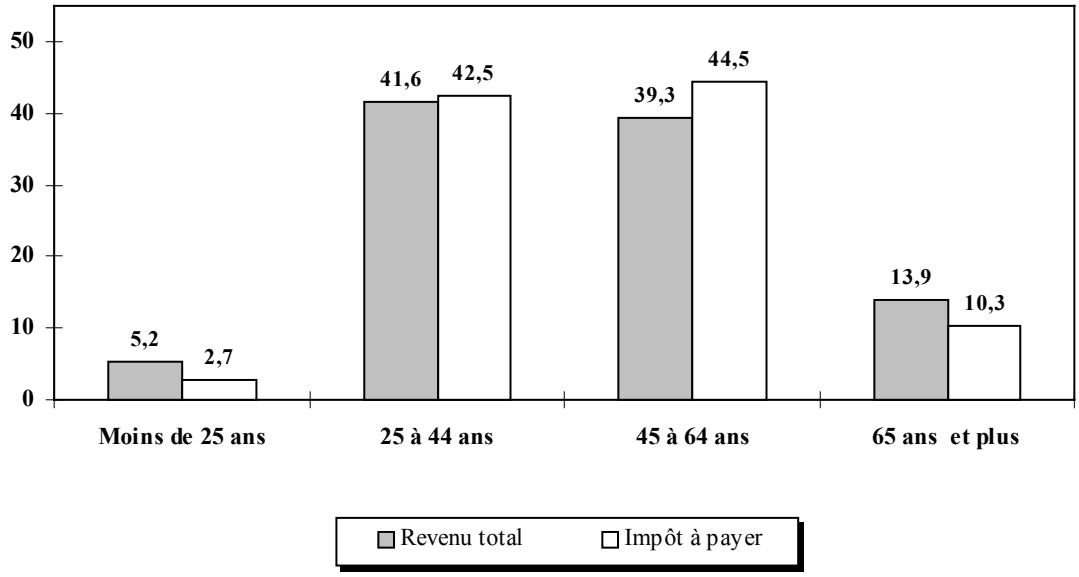

— Répartition selon la tranche de revenu total

La comparaison de la répartition du revenu total et de celle de l'impôt à payer selon la tranche de revenu total illustre la progressivité du régime fiscal. De façon générale, la part de l'impôt à payer croît avec le revenu. Ainsi, les contribuables ayant un revenu de 30 000 $ à 99 999 $ supportent 65,8 % de l'impôt à payer, alors que leurs revenus représentent 55,7 % de l'ensemble des revenus. Les contribuables ayant un revenu de 100 000 $ et plus paient quant à eux 22,5 % de l'impôt à payer, alors que leurs revenus correspondent à 13,0 % de l'ensemble des revenus. À l'opposé, la part de l'impôt à payer des contribuables dont le revenu est inférieur à 30 000 $ correspond à 11,7 % de l'impôt à payer, alors que leurs revenus représentent 31,2 % de l'ensemble des revenus des contribuables québécois.

Graphique 14
Répartition du revenu total et de l'impôt à payer selon la tranche de revenu total
(en pourcentage du total)

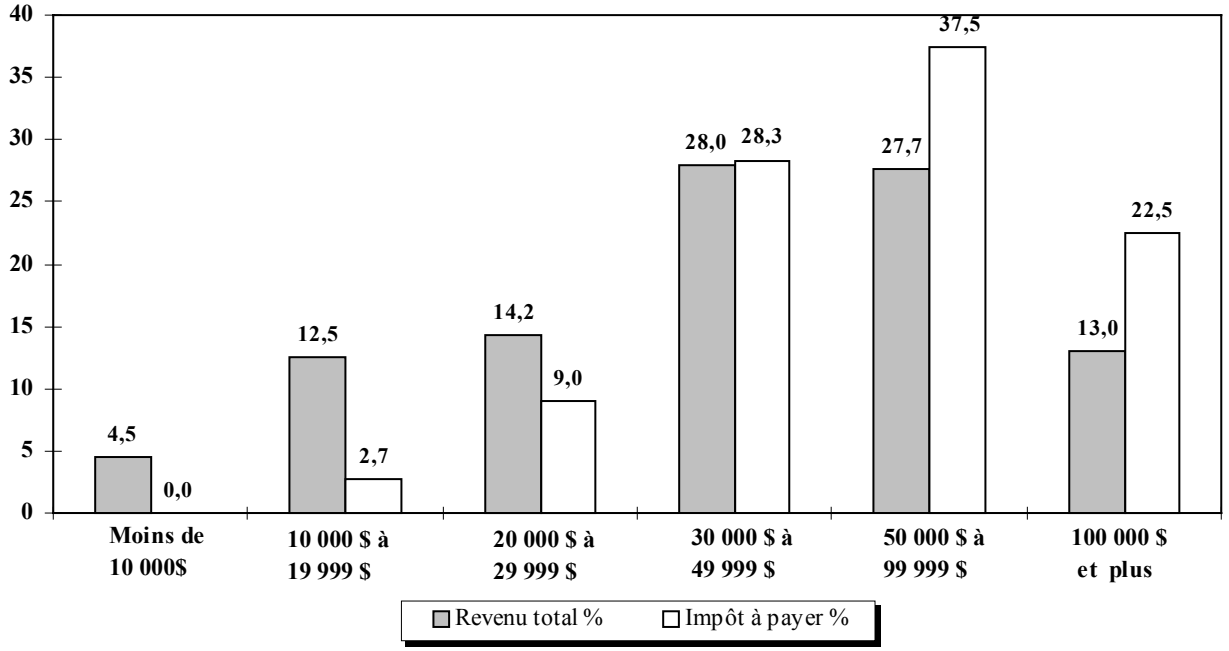

2.4 Revenu total et impôt à payer par quintile

Le tableau 6 présente les tranches de revenu total par quintile. Ces derniers sont obtenus en classant les contribuables par ordre croissant de revenu total et en divisant en cinq parties égales le nombre de contribuables. Ainsi, 20 % des contribuables (premier quintile) ont déclaré 8 350 $ ou moins au cours de l'année 2001 et 20 % des contribuables ont déclaré 42 145 $ et plus au cours de cette même année (cinquième quintile).

Tableau 6
Tranches de revenu total par quintile
Québec – 1999 à 2001

	Quintile				
Année	**1er**	**2e**	**3e**	**4e**	**5e**
1999	0 à 7 492 $	7 493 à 14 251 $	14 252 à 24 500 $	24 501 à 39 363 $	39 634 $ et plus
2000	0 à 7 911 $	9 912 à 14 914 $	14 915 à 25 757 $	25 758 à 41 561 $	41 562 $ et plus
2001	0 à 8 350 $	8 351 à 15 428 $	15 429 à 26 434 $	26 435 à 42 144 $	42 145 $ et plus

Par rapport à 2000, la proportion du revenu total a augmenté pour les quatre premiers quintiles et a diminué pour le cinquième quintile. La proportion de l'impôt à payer a diminué pour les deuxième, troisième et quatrième quintiles, et a augmenté pour le cinquième quintile.

Tableau 7
Proportion du revenu total et de l'impôt à payer par quintile
Québec – 1999 à 2001
(en pourcentage)

	Proportion du revenu total			Proportion de l'impôt à payer		
Quintile	**1999**	**2000**	**2001**	**1999**	**2000**	**2001**
1er	2,70	2,70	2,82	0,01	0,01	0,01
2e	8,33	8,19	8,37	0,80	0,84	0,72
3e	14,54	14,37	14,56	7,53	7,49	6,97
4e	23,96	23,72	23,77	22,46	22,14	21,28
5e	50,46	51,03	50,48	69,20	69,52	71,01

2.5 Crédits d'impôt remboursables

— Répartition des crédits selon la tranche de revenu total

L'ensemble des crédits d'impôt remboursables, présenté au tableau 8, atteint 915 millions de dollars en 2001. À eux seuls, le crédit d'impôt pour la TVQ (419 millions de dollars), le remboursement d'impôts fonciers (218 millions de dollars) et le crédit d'impôt pour frais de garde d'enfants (191 millions de dollars) représentent plus de 90 % de l'ensemble de ces crédits.

Les contribuables ayant un revenu total de moins de 30 000 $ ont demandé plus de 80 % des crédits d'impôt remboursables (757 millions de dollars), dont 357 millions pour les *10 000 $ à 19 999 $* et 207 millions pour les *20 000 $ à 29 999 $*.

Tableau 8
Crédits d'impôt remboursables selon la tranche de revenu total
Québec – 2001
(en millions de dollars –contribuables imposables et non imposables)

Catégorie	Tranche de revenu total						Total
	Moins de 10 000 $	10 000 $ à 19 999 $	20 000 $ à 29 999 $	30 000 $ à 49 999 $	50 000 $ à 99 999 $	100 000 $ et plus	
Crédit d'impôt pour la TVQ[1]	127	186	91	15	0	0	419
Remboursement d'impôts fonciers	38	97	61	22	0	0	218
Crédit d'impôt pour frais de garde d'enfants	17	44	43	52	29	7	191
Crédit d'impôt pour le maintien à domicile d'une personne âgée	1	16	4	2	1	0	24
Crédit d'impôt pour l'hébergement d'un parent	2	3	3	4	3	0	16
Crédit d'impôt remboursable pour frais médicaux	2	7	2	0	0	0	11
Crédit d'impôt pour un athlète de haut niveau	3	1	0	0	0	0	4
Crédit d'impôt pour frais d'adoption	0	0	0	1	1	1	3
Crédit d'impôt pour un chauffeur ou un propriétaire de taxi	2	1	0	0	0	0	3
Autres crédits[2]	1	2	3	6	8	5	25
Total des crédits remboursables	193	357	207	103	42	13	915

Note : Un zéro indique un montant inférieur à 0,5 million de dollars.
1. Il est à noter que les tableaux statistiques de la Partie II ne présentent pas le crédit d'impôt pour la TVQ.
2. Incluant, notamment, le crédit d'impôt relatif à la déclaration de pourboires, le crédit d'impôt pour le traitement de l'infertilité et le crédit d'impôt pour remboursement de salaires ou de prestations (voir ligne 462 du *Guide de la déclaration de revenus*).

2.6 Nombre d'enfants à charge

En 2001, un peu moins de un million de contribuables ont déclaré un ou plusieurs enfants à charge, ce qui représente 17,0 % de l'ensemble des contribuables québécois. De ces contribuables, le tiers sont non imposables, soit 315 138 contribuables. Parmi les contribuables ayant déclaré un ou plusieurs enfants à charge, 13,8 % en ont déclaré plus de deux.

Graphique 15
Nombre de contribuables ayant déclaré des enfants à charge
(947 492 de contribuables)

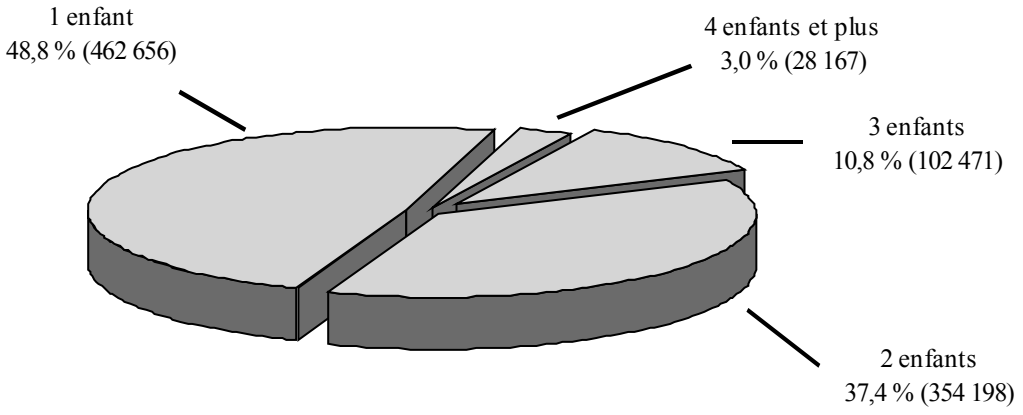

3. Variation par rapport à 2000

3.1 Nombre de déclarations

— Répartition selon le sexe et l'âge

Le nombre total de déclarations a augmenté de 1,3 % par rapport à 2000. Le nombre de déclarations produites par des femmes a augmenté de 0,8 % alors que l'augmentation, pour les hommes, a été de 1,8 %.

Le nombre de déclarations produites a augmenté dans tous les groupes d'âge, sauf celui des *25 à 44 ans*, et ce, aussi bien chez les femmes que chez les hommes. Le groupe des *45 à 64 ans* a enregistré la plus forte hausse, soit 3,4 %.

Tableau 9
Nombre de déclarations selon le sexe et le groupe d'âge
Québec – 2001
(nombre en milliers, variation en pourcentage)

	Sexe				Total	
	Femme		Homme			
Groupe d'âge	**Nombre**	**Variation**	**Nombre**	**Variation**	**Nombre**	**Variation**
Moins de 25 ans	330	*1,3*	369	*2,2*	700	*1,8*
25 à 44 ans	1 044	*-1,5*	1 066	*-0,7*	2 109	*-1,1*
45 à 64 ans	889	*3,0*	925	*3,7*	1 814	*3,4*
65 ans et plus	539	*1,6*	414	*3,7*	953	*2,5*
Total	**2 802**	***0,8***	**2 774**	***1,8***	**5 576**	***1,3***

— Répartition des déclarations des contribuables imposables et non imposables selon la tranche de revenu total

Le nombre de déclarations imposables a diminué de 0,8 % par rapport à 2000 alors que celui des déclarations non imposables a augmenté de 4,7 %. L'augmentation du nombre de contribuables imposables a été plus marquée pour la catégorie des *100 000 $ et plus*, soit 7,3 %.

Tableau 10
Nombre de déclarations selon le statut d'imposition et la tranche de revenu total
Québec – 2001
(nombre en milliers, variation en pourcentage)

	Tranche de revenu total													
	Moins de 10 000 $		10 000 $ à 19 999 $		20 000 $ à 29 999 $		30 000 $ à 49 999 $		50 000 $ à 99 999 $		100 000 $ et plus		Total	
Statut d'imposition	**Nb.**	**Var.**	**Nb.**	**Var.**	**Nb.**	**Var.**	**Nb.**	**Var.**	**Nb**	**Var.**	**Nb.**	**Var.**	**Nb.**	**Var.**
Imposables	23	*-36,6*	664	*-10,1*	780	*-1,1*	1 111	*4,1*	665	*2,7*	110	*7,3*	3 354	*-0,8*
Non imposables	1 377	*-2,1*	687	*14,9*	120	*32,2*	32	*45,0*	4	*17,9*	1	*-15,3*	2 221	*4,7*
Total	**1 401**	***-3,0***	**1 351**	***1,1***	**901**	***2,4***	**1 143**	***4,9***	**669**	***2,8***	**111**	***54,7***	**5 576**	***1,3***

3.2 Revenu imposable des contribuables

Le revenu imposable des contribuables a augmenté de 3,6 % par rapport à 2000 pour atteindre 143,0 milliards de dollars.

3.2.1 Revenu total

— Répartition du revenu total selon la source de revenu

Le revenu total a augmenté de 3,1 % par rapport à 2000. Les revenus d'emploi, qui constituent la principale source de revenus, ont progressé de 3,6 %. C'est dans la catégorie *assurance-emploi* qu'a été observée la plus forte augmentation par rapport à 2000, soit 15,5 %. Les *gains en capital imposables* et les *autres revenus de placements* ont baissé respectivement de 57,1 % et 2,1 %, alors que les revenus nets d'*entreprise et de profession*, les revenus de la catégorie *régimes de retraite*, ainsi que les *prestations sociales* ont crû respectivement de 8,4 %, 6,7 % et 2,9 %.

— Répartition du revenu total selon le groupe d'âge

Le revenu total de tous les groupes d'âge a augmenté, et plus particulièrement celui des *moins de 25 ans* (5,6 %) et des *45 à 64 ans* (4,4 %). Pour les *65 ans et plus*, la hausse de 3,7 % est principalement attribuable à la croissance de 7,0 % des revenus de *régimes de retraite* qui constituent plus des 2/3 de l'ensemble de leurs revenus. Par ailleurs, les gains en capital imposables ont fortement diminué pour tous les groupes d'âge en raison principalement de la baisse du taux d'inclusion[5] des gains en capital dans le revenu.

Tableau 11
Revenu total selon le type de revenu et le groupe d'âge
Québec – 2001
(montant en millions de dollars, variation en pourcentage)

	Groupe d'âge									
	Moins de 25 ans		25 à 44 ans		45 à 64 ans		65 ans et plus		Total	
Type de revenu	**Montant**	**Var.**	**Montant**	**Var.**	**Montant**	**Var.**	**Montant**	**Var.**	**Montant**	**Var.**
Emploi	7 129	*4,5*	55 226	*1,7*	43 108	*6,0*	1 141	*7,3*	106 604	*3,6*
Entreprise et profession										
- Avant provision	98	*3,5*	3 607	*5,2*	3 784	*12,0*	311	*13,9*	7 800	*8,7*
- Prov. 00 moins prov. 01	0,0	*81,8*	65	*-16,2*	121	*3,2*	14	*16,0*	200	*-3,3*
Revenu net	98	*3,5*	3 672	*4,7*	3 905	*11,7*	325	*14,0*	7 999	*8,4*
Gains en capital imposables	26	*-55,4*	301	*-55,1*	597	*-55,3*	338	*-61,6*	1 261	*-57,1*
Autres revenus de placements	108	*2,9*	1 376	*-10,8*	2 942	*-4,2*	2 909	*4,8*	7 336	*-2,1*
Assurance-emploi	296	*21,6*	1 856	*15,0*	1 043	*14,9*	41	*8,5*	3 236	*15,5*
Prestations sociales	286	*-2,1*	1 498	*0,4*	1 694	*5,3*	1 695	*3,7*	5 173	*2,9*
Régimes de retraite	11	*-21,1*	177	*-2,2*	6 248	*6,4*	14 645	*7,0*	21 082	*6,7*
Autres	268	*70,4*	1 277	*13,4*	2 327	*1,6*	775	*6,9*	4 647	*8,1*
Total	**8 222**	***5,6***	**65 383**	***1,5***	**61 865**	***4,4***	**21 868**	***3,7***	**157 338**	***3,1***

[5] Le taux d'inclusion est passé de 75 % (1er janvier au 27 février 2000) à 66 $^{2}/_{3}$ % (28 février au 17 octobre 2000) et à 50 % à compter du 18 octobre 2000.

— Répartition du revenu total selon la tranche de revenu total

Le revenu total des contribuables ayant un revenu de *moins de 10 000 $* a diminué de 1,8 %, alors que celui des *10 000 $ à 19 999 $* et des *20 000 $ à 29 999 $* a augmenté respectivement de 1,5 % et 2,4 % par rapport à 2000. Le revenu total des contribuables situés dans les catégories *30 000 $ à 49 999 $* (5,0 %) et *100 000 $ et plus* (4,0 %) a particulièrement augmenté. Les *prestations sociales* et les revenus provenant de l'*assurance-emploi* ont diminué uniquement pour les contribuables appartenant aux *moins de 10 000 $.*

Tableau 12
Revenu total selon le type de revenu et la tranche de revenu total
Québec – 2001
(montant en millions de dollars, variation en pourcentage)

	Tranche de revenu total													
	Moins de 10 000 $		10 000 $ à 19 999 $		20 000 $ à 29 999 $		30 000 $ à 49 999 $		50 000 $ à 99 999 $		100 000 $ et plus		Total	
Type de revenu	**Montant**	**Var.**	**Montant**	**Var.**	**Montant**	**Var.**	**Montant**	**Var.**	**Montant**	**Var.**	**Montant**	**Var.**	**Montant**	**Var.**
Emploi	2 493	*-3,5*	8 594	*-1,0*	14 667	*1,0*	33 396	*4,8*	35 773	*3,2*	11 682	*10,4*	106 604	*3,6*
Entreprise et profession														
- Avant provision	248	*-4,7*	974	*4,8*	763	*5,0*	1 002	*5,7*	1 332	*5,8*	3 482	*14,1*	7 800	*8,7*
- Prov. 00 moins prov. 01	3	*-24,7*	6	*-13,5*	7	*-17,4*	13	*-11,2*	32	*-7,5*	138	*0,5*	200	*-3,3*
Revenu net	251	*-4,9*	980	*4,6*	769	*4,7*	1 015	*5,4*	1 364	*5,5*	3 621	*13,5*	7 999	*8,4*
Gains en capital imposables	24	*-53,8*	46	*-56,5*	61	*-55,1*	133	*-55,8*	258	*-55,2*	740	*-58,3*	1 261	*-57,1*
Autres revenus de placements	249	*-16,0*	804	*-8,8*	836	*-5,8*	1 417	*-4,2*	1 676	*-6,2*	2 354	*8,7*	7 336	*-2,1*
Assurance-emploi	217	*-2,6*	1 014	*9,9*	993	*19,6*	837	*22,5*	170	*22,6*	6	*5,6*	3 236	*15,5*
Prestations sociales	2 309	*-1,2*	1 886	*3,8*	451	*8,2*	397	*16,1*	110	*16,7*	19	*3,0*	5 173	*2,9*
Régimes de retraite	1 094	*0,9*	5 691	*3,3*	4 072	*5,8*	6 025	*9,2*	3 210	*11,5*	989	*7,9*	21 082	*6,7*
Autres	396	*22,4*	731	*19,5*	555	*9,4*	854	*5,8*	1 020	*4,5*	1 089	*1,7*	4 647	*8,1*
Total	**7 032**	***-1,8***	**19 745**	***1,5***	**22 405**	***2,4***	**44 073**	***5,0***	**43 581**	***2,8***	**20 501**	***4,0***	**157 338**	***3,1***

3.2.2 Déductions

Le montant total des déductions a diminué de 1,5 % par rapport à 2000. C'est dans la catégorie *gains en capital imposables* qu'on a observé la plus forte baisse par rapport à 2000, soit 34,1 % due, notamment, au fait que le taux de déduction est plus faible en 2001.

— Déductions selon le groupe d'âge

Les déductions ont particulièrement augmenté pour les *moins de 25 ans* (50,2 %), notamment, dans la catégorie des *prestations sociales non imposables* (207 %).

Tableau 13
Revenu total, déductions et revenu imposable selon le groupe d'âge
Québec – 2001
(montant en millions de dollars, variation en pourcentage)

	Groupe d'âge									
	Moins de 25 ans		25 à 44 ans		45 à 64 ans		65 ans et plus		Total	
Composantes	**Montant**	**Var.**	**Montant**	**Var.**	**Montant**	**Var.**	**Montant**	**Var.**	**Montant**	**Var.**
Revenu total	**8 222**	***5,6***	**65 383**	***1,5***	**61 865**	***4,4***	**21 868**	***3,7***	**157 338**	***3,1***
Déductions[1]										
Retraite	182	*7,0*	3 950	*-1,4*	4 076	*0,2*	385	*-1,1*	8 593	*-0,5*
Placements	2	*-23,5*	107	*-16,1*	246	*-6,7*	102	*-1,2*	457	*-8,1*
Investissements stratégiques	1	*8,1*	54	*8,5*	80	*7,5*	16	*3,6*	151	*7,4*
Gains en capital imposables	13	*-30,0*	160	*-35,7*	215	*-34,7*	50	*-25,8*	438	*-34,1*
Prestations sociales non imposables	210	*207,1*	780	*52,8*	706	*10,9*	1 665	*3,8*	3 360	*19,2*
Autres déductions	34	*0,2*	651	*-26,4*	698	*-21,9*	131	*-18,2*	1 514	*-23,3*
Total des déductions	**441**	***50,2***	**5 700**	***-2,2***	**6 022**	***-3,9***	**2 349**	***0,4***	**14 512**	***-1,5***
Revenu imposable	**7 785**	***3,8***	**59 760**	***1,8***	**55 940**	***5,4***	**19 537**	***4,1***	**143 022**	***3,6***

1. Les déductions représentent les montants inscrits sur les déclarations de revenus. Ces montants diffèrent de ceux utilisés dans le calcul du revenu imposable.

— Déductions selon la tranche de revenu total

Le montant total des déductions de 2001 des contribuables ayant un revenu de *50 000 $ à 99 999 $* et *100 000 $ et plus* a diminué respectivement de 10,3 % et 6,9 % par rapport à 2000. Par ailleurs, le montant total des déductions des contribuables ayant un revenu de *moins de 10 000 $* a eu la plus forte augmentation, soit 40,9 %.

Tableau 14
Revenu total, déductions et revenu imposable selon la tranche de revenu total
Québec – 2001
(montant en millions de dollars, variation en pourcentage)

	Tranche de revenu total													
	Moins de 10 000 $		10 000 $ à 19 999 $		20 000 $ à 29 999 $		30 000 $ à 49 999 $		50 000 $ à 99 999 $		100 000 $ et plus		Total	
Composantes	**Montant**	**Var.**	**Montant**	**Var.**	**Montant**	**Var.**	**Montant**	**Var.**	**Montant**	**Var.**	**Montant**	**Var.**	**Montant**	**Var.**
Revenu total	**7 032**	***-1,8***	**19 745**	***1,5***	**22 405**	***2,4***	**44 073**	***5,0***	**43 581**	***2,8***	**20 501**	***4,0***	**157 338**	***3,1***
Déductions[1]														
Retraite	39	*-2,4*	285	*-4,3*	750	*-1,1*	2 530	*2,4*	3 534	*-3,3*	1 455	*3,1*	8 593	*-0,5*
Placements	4	*-35,7*	17	*-9,5*	28	*-8,2*	72	*-3,3*	135	*-5,9*	201	*-10,2*	457	*-8,1*
Investissements stratégiques	0	-	2	*138,5*	7	*40,5*	28	*25,9*	45	*4,4*	70	*0,0*	151	*7,4*
Gains en capital imposables	0	-	1	*-13,0*	5	*10,6*	18	*-4,3*	73	*-0,2*	340	*-39,9*	438	*-34,1*
Prestations sociales non imposables	415	*51,8*	1 867	*11,3*	500	*21,4*	437	*27,2*	121	*26,9*	21	*16,3*	3 360	*19,2*
Autres déductions	31	*12,3*	103	*-5,0*	150	*-7,8*	280	*-18,4*	376	*-50,7*	575	*0,9*	1 514	*-23,3*
Total des déductions	**488**	*40,9*	**2 274**	*8,1*	**1 439**	*4,9*	**3 364**	*2,8*	**4 284**	*-10,3*	**2 662**	*-6,9*	**14 512**	*-1,5*
Revenu imposable	**6 686**	*-3,9*	**17 486**	*0,6*	**20 975**	*2,2*	**40 719**	*5,2*	**39 310**	*4,5*	**17 846**	*5,8*	**143 022**	*3,6*

1. Les déductions représentent les montants inscrits sur les déclarations de revenus. Ces montants diffèrent de ceux utilisés dans le calcul du revenu imposable.

3.3 Impôt à payer

L'impôt à payer a diminué de 1,081 milliard de dollars, soit une baisse de 6,4 % par rapport à 2000. Cette diminution résulte du fait (voir tableau 3) que l'impôt sur le revenu imposable et la valeur des crédits d'impôt non remboursables ont diminué respectivement de 4,6 % et de 1,9 %.

3.3.1 Montants servant au calcul des crédits d'impôt non remboursables

Le total des montants réclamés au titre des crédits d'impôt non remboursables[6] est en hausse de 2,3 % par rapport à 2000. Le montant servant au calcul du crédit de base, qui représente 58,5 % des montants totaux, a augmenté de 1,3 %, soit une croissance identique à celle du nombre total de déclarations produites en 2001. La baisse dans tous les groupes d'âge pour la catégorie *cotisations à l'assurance-emploi* s'explique principalement par la baisse du taux de cotisation. La hausse des *cotisations au RRQ et au RPC* provient, entre autres choses, de l'augmentation du taux de cotisation.

— Répartition selon le groupe d'âge

Par rapport à 2000, les montants réclamés servant au calcul des crédits d'impôt non remboursables ont augmenté pour chacun des groupes d'âge à l'exception des *25 à 44 ans* (montants stables par rapport à 2000). Les montants accordés aux *45 à 64 ans* ont connu la plus forte croissance, soit 4,3 %.

Tableau 15
Montants servant au calcul des crédits d'impôt non remboursables selon le groupe d'âge
Québec – 2001
(montant en millions de dollars, variation en pourcentage)

	Groupe d'âge									
	Moins de 25 ans		25 à 44 ans		45 à 64 ans		65 ans et plus		Total	
Catégorie	**Montant**	**Var.**	**Montant**	**Var.**	**Montant**	**Var.**	**Montant**	**Var.**	**Montant**	**Var.**
Montant de base	4 122	*1,8*	12 392	*-1,1*	10 672	*3,3*	5 620	*2,5*	32 805	*1,3*
Montant forfaitaire	1 691	*6,7*	4 229	*4,1*	3 669	*9,3*	2 322	*10,0*	11 910	*7,2*
Cotisations :										
- au RRQ et au RPC	44	*15,1*	637	*8,0*	525	*12,8*	12	*13,3*	1 218	*10,3*
- à l'assurance-emploi	26	*-3,9*	346	*-10,0*	275	*-6,2*	3	*-7,5*	651	*-8,2*
Montants :										
- pour enfants à charge ou autres personnes à charge	104	*-3,2*	3 112	*-2,1*	971	*-3,3*	12	*-9,3*	4 199	*-2,4*
- en raison de l'âge, pour personne vivant seule et pour revenus de retraite	46	*-0,3*	213	*-2,6*	278	*1,8*	2 192	*1,4*	2 730	*1,1*
Frais médicaux	7	*25,4*	137	*18,5*	196	*19,6*	260	*-3,0*	600	*8,5*
Autres	146	*-1,9*	703	*1,2*	685	*2,4*	425	*1,8*	1 959	*1,5*
Total	**6 186**	***2,9***	**21 768**	***0,0***	**17 272**	***4,3***	**10 845**	***3,6***	**56 071**	***2,3***

[6] Comprennent l'ensemble des crédits d'impôt non remboursables, incluant notamment la réduction d'impôt à l'égard des familles, le crédit d'impôt pour dividendes, le crédit d'impôt relatif à un fonds de travailleurs et le crédit d'impôt pour contributions à un parti politique.

— Répartition selon la tranche de revenu total

Les montants réclamés servant au calcul des crédits d'impôt non remboursables des contribuables ayant déclaré des revenus de 100 000 $ et plus ont augmenté de 8,6 %. Les montants accordés aux contribuables déclarant moins de 10 000 $ ont, quant à eux, diminué de 2,0 %.

Tableau 16
Montants servant au calcul des crédits d'impôt non remboursables selon la tranche de revenu total
Québec – 2001
(montant en millions de dollars, variation en pourcentage)

	Tranche de revenu total													
	Moins de 10 000 $		10 000 $ à 19 999 $		20 000 $ à 29 999 $		30 000 $ à 49 999 $		50 000 $ à 99 999 $		100 000 $ et plus		Total	
Catégorie	**Montant**	**Var.**	**Montant**	**Var.**	**Montant**	**Var.**	**Montant**	**Var.**	**Montant**	**Var.**	**Montant**	**Var.**	**Montant**	**Var.**
Montant de base	8 199	*-3,1*	7 954	*1,0*	5 309	*2,4*	6 740	*4,9*	3 946	*2,8*	657	*7,1*	32 805	*1,3*
Montant forfaitaire	3 598	*1,9*	3 380	*7,0*	2 122	*8,1*	1 942	*13,4*	766	*15,2*	102	*25,1*	11 910	*7,2*
Cotisations :														
- au RRQ et au RPC	1	*-4,1*	22	*1,3*	60	*3,8*	516	*11,0*	523	*9,8*	95	*16,8*	1 218	*10,3*
- à l'assurance-emploi	1	*-20,6*	13	*-15,4*	32	*-12,4*	286	*-7,0*	285	*-8,9*	34	*-3,6*	651	*-8,2*
Montants :														
- pour enfants à charge ou autres personnes à charge	536	*-9,1*	562	*-5,5*	671	*-3,5*	1 219	*-0,4*	1 005	*-0,6*	206	*9,9*	4 199	*-2,4*
- en raison de l'âge, pour personne vivant seule et pour revenus de retraite	293	*-4,4*	1 570	*0,1*	635	*4,3*	227	*7,2*	5	*-1,5*	1	*2,0*	2 730	*1,1*
Frais médicaux	1	*-82,4*	69	*-20,0*	133	*5,6*	220	*19,1*	150	*19,4*	27	*0,5*	600	*8,5*
Autres	79	*7,1*	275	*-8,2*	261	*1,8*	542	*4,3*	535	*1,3*	267	*5,8*	1 959	*1,5*
Total	**12 709**	***-2,0***	**13 846**	***1,7***	**9 222**	***3,3***	**11 692**	***5,8***	**7 214**	***3,6***	**1 388**	***8,6***	**56 071**	***2,3***

3.3.2 Impôt à payer

— Répartition de l'impôt à payer selon la tranche de revenu

L'impôt à payer a diminué de 6,4 % par rapport à 2000. L'impôt à payer a baissé pour toutes les catégories de contribuables ayant déclaré un revenu total inférieur à 100 000 $. La plus forte baisse d'impôt s'observe chez les *10 000 $ à 19 999 $* (-25,4 %). En raison des réductions d'impôt, le taux moyen d'imposition a diminué pour toutes les tranches de revenu, la baisse étant plus importante pour les contribuables dont le revenu est de *10 000 $ à 19 999 $*.

Tableau 17
Impôt à payer selon la tranche de revenu total
Québec – 2001
(montant en millions de dollars, variation en pourcentage)

	Tranche de revenu total													
	Moins de 10 000 $		10 000 $ à 19 999 $		20 000 $ à 29 999 $		30 000 $ à 49 999 $		50 000 $ à 99 999 $		100 000 $ et plus		Total	
Catégorie	**Montant**	**Var.**	**Montant**	**Var.**	**Montant**	**Var.**	**Montant**	**Var.**	**Montant**	**Var.**	**Montant**	**Var.**	**Montant**	**Var.**
Revenu total	**7 032**	***-1,8***	**19 745**	***1,5***	**22 405**	***2,4***	**44 073**	***5,0***	**43 581**	***2,8***	**20 501**	***4,0***	**157 338**	***3,1***
Impôt sur le revenu imposable	1 137	*-14,0*	2 973	*-9,9*	3 584	*-8,4*	7 407	*-4,2*	7 805	*-2,6*	4 065	*1,8*	26 970	*-4,6*
Crédits d'impôt non remboursables	-1 134	*-14,0*	-2 540	*-6,7*	-2 151	*-2,3*	-2 911	*2,9*	-1 846	*5,3*	-487	*6,0*	-11 069	*-1,9*
Impôt à payer	**3**	***-16,4***	**433**	***-25,4***	**1 432**	***-16,2***	**4 496**	***-8,2***	**5 959**	***-4,8***	**3 578**	***1,3***	**15 901**	***-6,4***
Taux moyen d'imposition (%)	**0,0**	***-14,8***	**2,2**	***-26,4***	**6,4**	***-18,2***	**10,2**	***-12,6***	**13,7**	***-7,4***	**17,5**	***-2,5***	**10,1**	***-9,2***

4. Évolution historique

4.1 Nombre de contribuables

Entre 1980 et 2001, le nombre total de contribuables a augmenté de 62,4 %, soit une croissance annuelle moyenne de 2,3 %. La majeure partie de cette hausse est attribuable au nombre de contribuables non imposables qui a plus que doublé au cours de cette période. Le nombre de contribuables imposables a, quant à lui, connu une croissance annuelle moyenne de 1,2 % au cours de cette période, comparativement à 4,9 % pour les contribuables non imposables.

Tableau 18
Nombre de contribuables
Québec – 1980 à 2001

	Non imposables		Imposables		Total	
	Nombre (000)	**Variation (%)**	**Nombre (000)**	**Variation (%)**	**Nombre (000)**	**Variation (%)**
1980	806		2 628		3 434	
1981	1 004	24,6	2 710	3,1	3 714	8,2
1982	1 033	2,9	2 674	-1,3	3 707	-0,2
1983	1 102	6,7	2 659	-0,6	3 761	1,5
1984	1 089	-1,2	2 769	4,1	3 858	2,6
1985	1 058	-2,8	2 856	3,1	3 914	1,5
1986	997	-5,8	2 969	4,0	3 966	1,3
1987	1 040	4,3	3 056	2,9	4 096	3,3
1988	1 174	12,9	2 960	-3,1	4 134	0,9
1989	1 144	-2,6	3 084	4,2	4 228	2,3
1990	1 200	4,9	3 165	2,6	4 365	3,2
1991	1 381	15,1	3 140	-0,8	4 521	3,6
1992	1 521	10,1	3 069	-2,3	4 590	1,5
1993	1 613	6,0	3 076	0,2	4 689	2,2
1994	1 802	11,7	2 967	-3,5	4 769	1,7
1995	1 829	1,5	3 019	1,8	4 848	1,7
1996	1 981	8,3	3 076	1,9	5 057	4,3
1997	2 042	3,1	3 146	2,3	5 188	2,6
1998	2 189	7,2	3 154	0,3	5 343	3,0
1999	2 152	-1,7	3 283	4,1	5 435	1,7
2000	2 122	-1,4	3 382	3,0	5 504	1,3
2001	2 221	4,7	3 354	-0,8	5 576	1,3
Variation de 1980 à 2001						
Croissance en %		175,6		27,6		62,4
Croissance annuelle moyenne en %		4,9		1,2		2,3

4.2 Revenu total, revenu imposable et impôt à payer

Le revenu total a constamment augmenté depuis 1980, sauf pour l'année 1995 où l'on constate une diminution de 3,9 % en raison des modifications apportées au traitement fiscal des gains en capital[7]. Ainsi, de 1980 à 2001, la croissance annuelle moyenne a été de 5,8 %.

Pour la même période, le revenu imposable s'est accru, en moyenne, de 8,4 % par année. Cette croissance est supérieure à celle du revenu total, notamment en raison de la conversion des exemptions personnelles en crédits d'impôt non remboursables effectuée en 1988 dans le cadre de la réforme fiscale. Entre 1980 et 2001, l'impôt à payer a augmenté, en moyenne, de 5,7 % par année. Depuis 1988, la croissance annuelle moyenne du revenu imposable et de l'impôt à payer est de 8,9 % et 4,0 % respectivement.

Tableau 19
Revenu total, revenu imposable et impôt à payer
Québec – 1980 à 2001
(montant en millions de dollars, variation en pourcentage)

Année	Revenu total		Revenu imposable		Impôt à payer	
	Montant	Variation	Montant	Variation	Montant	Variation
1980	47 798		26 357		4 993	
1981	53 746	12,4	30 014	13,9	5 703	14,2
1982	58 045	8,0	32 424	8,0	6 327	10,9
1983	60 374	4,0	32 597	0,5	6 364	0,6
1984	65 728	8,9	35 496	8,9	7 024	10,4
1985	71 047	8,1	38 914	9,6	7 766	10,6
1986	75 017	5,6	40 440	3,9	8 035	3,5
1987	81 482	8,6	43 993	8,8	8 879	10,5
1988	89 243	9,5	76 534	74,0 [1]	9 582	7,9
1989	95 772	7,3	82 380	7,6	10 222	6,7
1990	101 796	6,3	88 552	7,5	11 262	10,2
1991	105 911	4,0	91 569	3,4	11 512	2,2
1992	107 989	2,0	92 625	1,2	11 387	-1,1
1993	110 317	2,2	99 201	7,1	12 105	6,3
1994	124 985	13,3	101 940	2,8	12 190	0,7
1995	120 084	-3,9	105 186	3,2	12 721	4,4
1996	124 255	3,5	108 250	2,9	13 389	5,3
1997	129 214	4,0	112 997	4,4	14 311	6,9
1998	133 296	3,2	121 092	7,2	14 624	2,2 [2]
1999	141 625	6,2	128 475	6,1	15 876	8,6
2000	152 583	7,7	138 049	7,5	16 981	7,0
2001	157 338	3,1	143 022	3,6	15 901	-6,4
Variation de 1980 à 2001						
Croissance en %		229,2		442,6		218,5
Croissance annuelle moyenne en %		5,8		8,4		5,7

1. Réforme fiscale de 1988.
2. Réforme fiscale de 1998.

[7] Cette baisse est attribuable aux changements apportés en 1994 à l'imposition des gains en capital. En effet, l'exemption à vie de 100 000 $ sur les gains en capital a été éliminée le 23 février 1994, sauf à l'égard de biens agricoles admissibles et d'actions admissibles d'une petite entreprise. Toutefois, les contribuables n'ayant pas épuisé l'exemption maximale pouvaient déclarer un gain sur des biens qu'ils détenaient en date du 22 février 1994 et profiter une dernière fois de l'exonération cumulative. Pour se prévaloir de cette disposition, le contribuable devait déclarer un bien possédé avant le 23 février et dont la disposition aurait résulté en un gain en capital (gain en capital réputé réalisé). Aussi, des 10,3 milliards de dollars de gains en capital déclarés en 1994, 7,7 milliards de dollars sont des gains réputés réalisés. En excluant ces gains du revenu total, ce dernier affiche une croissance de 3,1 % en 1995.

II. Tableaux statistiques

TABLEAU 1
Nombre de contribuables, revenu total et impôt à payer selon la tranche de revenu total
Québec – 1980-2001
(nombre de contribuables; montants en milliers de dollars)

	Tranche de revenu total	1980			1981			1982		
		Nombre	Revenu total	Impôt à payer	Nombre	Revenu total	Impôt à payer	Nombre	Revenu total	Impôt à payer
1	Moins de 5 000 $	730 725	1 837 029	2 242	869 030	1 731 482	560	802 061	1 568 767	53
2	5 000 $ à 9 999 $	759 965	5 662 919	215 973	735 568	5 477 617	178 022	722 169	5 383 369	148 747
3	10 000 $ à 14 999 $	676 137	8 404 672	650 279	644 199	8 023 643	581 092	598 592	7 435 701	500 997
4	15 000 $ à 19 999 $	504 560	8 764 242	881 975	511 149	8 875 361	854 621	499 570	8 677 771	806 555
5	20 000 $ à 24 999 $	339 767	7 571 713	890 247	368 961	8 246 219	940 167	360 821	8 078 327	900 888
6	25 000 $ à 29 999 $	188 831	5 139 656	671 687	245 504	6 699 108	854 771	269 587	7 367 959	922 842
7	30 000 $ à 34 999 $	92 905	2 993 728	423 098	136 034	4 385 362	607 419	170 120	5 493 506	747 890
8	35 000 $ à 39 999 $	51 443	1 915 743	285 753	74 771	2 787 748	409 373	98 182	3 658 787	531 803
9	40 000 $ à 49 999 $	43 942	1 939 814	306 571	68 406	3 012 986	470 285	96 125	4 250 117	656 404
10	50 000 $ à 99 999 $	39 465	2 569 036	455 670	51 643	3 336 179	574 442	70 965	4 591 215	775 186
11	100 000 $ et plus	6 868	999 226	209 556	8 189	1 170 089	231 835	18 418	1 579 710	335 774
	TOTAL	**3 434 608**	**47 797 778**	**4 993 051**	**3 713 454**	**53 745 794**	**5 702 587**	**3 706 610**	**58 085 229**	**6 327 139**

	Tranche de revenu total	1983			1984			1985		
		Nombre	Revenu total	Impôt à payer	Nombre	Revenu total	Impôt à payer	Nombre	Revenu total	Impôt à payer
1	Moins de 5 000 $	809 955	1 500 391	138	780 981	1 406 734	110	735 378	1 346 998	808
2	5 000 $ à 9 999 $	719 578	5 343 051	119 568	722 203	5 387 641	108 695	692 501	5 173 415	103 847
3	10 000 $ à 14 999 $	586 485	7 267 488	447 593	584 141	7 242 526	422 790	588 480	7 314 679	431 958
4	15 000 $ à 19 999 $	510 807	8 889 350	789 019	500 083	8 729 202	754 106	512 337	8 947 979	779 824
5	20 000 $ à 24 999 $	367 800	8 240 135	881 414	384 499	8 610 005	903 183	400 414	8 956 443	934 852
6	25 000 $ à 29 999 $	280 690	7 673 968	925 947	300 074	8 223 704	980 548	305 364	8 367 769	996 518
7	30 000 $ à 34 999 $	180 816	5 841 680	767 797	208 725	6 755 124	879 766	225 225	7 285 116	948 546
8	35 000 $ à 39 999 $	110 192	4 107 676	577 815	135 366	5 047 513	706 292	155 616	5 808 846	812 720
9	40 000 $ à 49 999 $	102 805	4 521 599	669 276	133 719	5 895 380	871 138	160 247	7 079 432	1 040 898
10	50 000 $ à 99 999 $	78 556	4 978 088	797 796	92 748	5 928 154	938 928	118 122	7 530 567	1 154 764
11	100 000 $ et plus	13 069	2 011 035	387 907	15 830	2 501 965	458 793	20 917	3 235 861	561 235
	TOTAL	**3 760 753**	**60 374 461**	**6 364 270**	**3 858 369**	**65 727 948**	**7 024 349**	**3 914 601**	**71 047 105**	**7 765 970**

	Tranche de revenu total	1986			1987			1988		
		Nombre	Revenu total	Impôt à payer	Nombre	Revenu total	Impôt à payer	Nombre	Revenu total	Impôt à payer
1	Moins de 5 000 $	700 800	1 335 517	179	686 972	1 348 493	125	562 664	1 234 532	149
2	5 000 $ à 9 999 $	674 643	5 031 576	98 600	679 027	5 069 125	87 257	667 424	5 002 300	46 588
3	10 000 $ à 14 999 $	585 917	7 283 116	431 482	587 613	7 301 304	407 335	590 280	7 338 110	348 839
4	15 000 $ à 19 999 $	516 549	9 014 614	785 454	507 113	8 846 347	745 678	524 849	9 160 878	695 672
5	20 000 $ à 24 999 $	408 536	9 137 890	950 012	433 086	9 694 566	994 192	460 393	10 316 424	973 099
6	25 000 $ à 29 999 $	321 190	8 808 115	1 028 324	330 314	9 051 623	1 045 968	347 432	9 516 693	1 033 564
7	30 000 $ à 34 999 $	245 867	7 950 454	1 002 298	265 251	8 587 410	1 079 373	284 059	9 205 350	1 117 104
8	35 000 $ à 39 999 $	167 029	6 237 845	832 397	186 457	6 965 734	929 243	204 571	7 640 223	1 001 462
9	40 000 $ à 49 999 $	187 620	8 293 518	1 161 417	223 643	9 923 837	1 403 629	251 843	11 185 634	1 575 301
10	50 000 $ à 99 999 $	138 072	8 749 235	1 247 582	171 817	10 857 407	1 580 859	207 319	13 125 858	1 950 197
11	100 000 $ et plus	20 546	3 175 230	496 822	24 790	3 836 612	605 211	33 319	5 517 293	839 667
	TOTAL	**3 966 769**	**75 017 110**	**8 034 567**	**4 096 083**	**81 482 458**	**8 878 870**	**4 134 153**	**89 243 295**	**9 581 642**

TABLEAU 1 (suite)
Nombre de contribuables, revenu total et impôt à payer selon la tranche de revenu total
Québec 1980-2001
(nombre de contribuables; montants en milliers de dollars)

	Tranche de revenu total	1989			1990			1991		
		Nombre	Revenu total	Impôt à payer	Nombre	Revenu total	Impôt à payer	Nombre	Revenu total	Impôt à payer
1	Moins de 5 000 $	536 559	1 157 959	154	573 045	1 201 613	148	666 765	1 225 407	54
2	5 000 $ à 9 999 $	651 366	4 892 100	43 235	657 536	4 935 623	43 793	665 698	4 987 796	32 126
3	10 000 $ à 14 999 $	588 940	7 324 576	331 735	582 461	7 235 216	324 348	582 787	7 233 145	288 003
4	15 000 $ à 19 999 $	526 980	9 198 521	678 033	509 804	8 896 792	649 493	497 108	8 672 485	592 819
5	20 000 $ à 24 999 $	471 187	10 561 697	980 078	460 070	10 332 381	954 356	449 691	10 099 385	891 637
6	25 000 $ à 29 999 $	367 700	10 070 039	1 074 609	382 816	10 477 437	1 113 798	397 426	10 880 832	1 116 082
7	30 000 $ à 34 999 $	297 345	9 634 705	1 140 288	306 082	9 918 550	1 177 180	301 133	9 761 245	1 124 002
8	35 000 $ à 39 999 $	221 737	8 283 230	1 052 568	239 887	8 970 219	1 148 190	246 174	9 203 508	1 146 949
9	40 000 $ à 49 999 $	280 608	12 480 075	1 697 153	311 944	13 882 867	1 916 186	324 928	14 464 260	1 948 881
10	50 000 $ à 99 999 $	246 511	15 565 289	2 238 748	299 974	18 896 626	2 822 851	342 884	21 639 568	3 170 391
11	100 000 $ et plus	39 206	6 603 872	985 641	41 892	7 048 933	1 111 870	45 871	7 743 492	1 200 884
	TOTAL	**4 228 139**	**95 772 063**	**10 222 242**	**4 365 511**	**101 796 257**	**11 262 213**	**4 520 465**	**105 911 123**	**11 511 828**

	Tranche de revenu total	1992			1993			1994		
		Nombre	Revenu total	Impôt à payer	Nombre	Revenu total	Impôt à payer	Nombre	Revenu total	Impôt à payer
1	Moins de 5 000 $	717 505	1 254 313	107	782 878	1 276 318	363	485 820	912 668	189
2	5 000 $ à 9 999 $	669 728	5 026 949	22 685	696 318	5 215 891	26 795	695 702	5 247 603	6 928
3	10 000 $ à 14 999 $	581 508	7 211 153	249 181	585 506	7 253 871	262 120	819 704	10 005 140	174 004
4	15 000 $ à 19 999 $	482 922	8 422 809	532 293	476 370	8 302 560	545 996	489 714	8 510 564	450 064
5	20 000 $ à 24 999 $	438 315	9 847 493	819 175	428 644	9 631 232	826 697	418 921	9 409 402	714 775
6	25 000 $ à 29 999 $	397 229	10 883 352	1 063 665	395 280	10 831 983	1 092 898	389 451	10 671 615	985 879
7	30 000 $ à 34 999 $	302 958	9 817 584	1 083 567	299 906	9 718 172	1 100 711	301 834	9 783 072	1 027 408
8	35 000 $ à 39 999 $	247 660	9 259 128	1 110 362	247 076	9 235 789	1 134 502	250 674	9 378 974	1 075 428
9	40 000 $ à 49 999 $	335 473	14 940 379	1 952 203	338 706	15 086 726	2 021 920	352 980	15 737 906	1 039 518
10	50 000 $ à 99 999 $	368 577	23 225 939	3 334 995	383 829	24 225 648	3 624 971	473 452	30 621 568	4 840 701
11	100 000 $ et plus	47 545	8 099 992	1 218 988	54 004	9 538 870	1 468 392	90 427	14 706 246	1 875 112
	TOTAL	**4 589 420**	**107 989 091**	**11 387 221**	**4 688 517**	**110 317 060**	**12 105 365**	**4 768 679**	**124 984 758**	**12 190 009**

	Tranche de revenu total	1995			1996			1997		
		Nombre	Revenu total	Impôt à payer	Nombre	Revenu total	Impôt à payer	Nombre	Revenu total	Impôt à payer
1	Moins de 5 000 $	515 575	961 571	231	641 162	997 117	226	654 196	1 058 169	515
2	5 000 $ à 9 999 $	718 413	5 411 510	7 086	734 086	5 531 832	7 133	788 418	5 934 835	7 432
3	10 000 $ à 14 999 $	837 666	10 273 338	178 049	848 111	10 433 266	177 943	836 525	10 317 021	182 783
4	15 000 $ à 19 999 $	515 784	8 959 027	472 365	522 866	9 074 602	472 772	527 953	9 162 828	485 529
5	20 000 $ à 24 999 $	433 197	9 727 096	747 238	431 479	9 685 506	739 732	436 036	9 787 206	756 551
6	25 000 $ à 29 999 $	400 031	10 969 107	1 035 447	399 195	10 953 066	1 028 860	408 712	11 215 851	1 074 699
7	30 000 $ à 34 999 $	314 245	10 186 177	1 099 457	320 665	10 385 345	1 124 733	327 214	10 600 605	1 175 453
8	35 000 $ à 39 999 $	258 852	9 687 310	1 146 218	264 496	9 902 511	1 182 435	270 924	10 138 058	1 234 609
9	40 000 $ à 49 999 $	360 497	16 059 524	2 098 222	370 694	16 522 409	2 173 780	379 226	16 907 118	2 260 828
10	50 000 $ à 99 999 $	435 105	27 564 195	4 137 715	459 703	29 313 294	4 416 880	486 908	31 128 120	4 740 091
11	100 000 $ et plus	58 566	10 285 097	1 799 183	64 564	11 456 165	2 064 490	71 924	12 964 544	2 392 025
	TOTAL	**4 847 931**	**120 083 950**	**12 721 215**	**5 057 021**	**124 255 113**	**13 388 986**	**5 188 036**	**129 214 355**	**14 310 515**

TABLEAU 1 (fin)
Nombre de contribuables, revenu total et impôt à payer selon la tranche de revenu total
Québec 1980-2001
(nombre de contribuables; montants en milliers de dollars)

	Tranche de revenu total	1998			1999			2000		
		Nombre	Revenu total	Impôt à payer	Nombre	Revenu total	Impôt à payer	Nombre	Revenu total	Impôt à payer
1	Moins de 5 000 $	708 309	1 293 529	813	674 245	1 244 711	779	628 903	1 095 953	731
2	5 000 $ à 9 999 $	826 613	6 119 783	4 345	812 332	6 042 327	3 936	815 052	6 066 868	2 984
3	10 000 $ à 14 999 $	798 284	9 908 279	174 589	793 011	9 877 968	168 307	769 342	9 619 864	144 957
4	15 000 $ à 19 999 $	546 447	9 485 610	476 491	564 801	9 800 531	479 838	567 487	9 841 526	434 704
5	20 000 $ à 24 999 $	449 941	10 100 923	746 982	461 472	10 361 125	763 032	455 423	10 222 777	701 044
6	25 000 $ à 29 999 $	422 526	11 600 714	1 073 103	433 593	11 904 312	1 100 551	424 251	11 655 207	1 008 619
7	30 000 $ à 34 999 $	343 373	11 119 001	1 202 778	354 721	11 492 358	1 244 042	367 158	11 889 132	1 219 019
8	35 000 $ à 39 999 $	276 316	10 343 742	1 240 456	287 537	10 763 032	1 296 546	294 115	11 001 605	1 263 317
9	40 000 $ à 49 999 $	389 161	17 342 237	2 283 711	419 677	18 696 991	2 465 117	427 723	19 068 650	2 416 397
10	50 000 $ à 99 999 $	505 588	32 546 827	4 947 449	546 857	35 288 795	5 373 377	650 561	42 398 655	6 257 891
11	100 000 $ et plus	76 432	13 435 034	2 472 882	86 928	16 152 482	2 980 814	104 006	19 721 417	3 532 125
	TOTAL	**5 342 990**	**133 295 679**	**14 623 599**	**5 435 174**	**141 624 632**	**15 876 339**	**5 504 021**	**152 581 654**	**16 981 788**

	Tranche de revenu total	2001		
		Nombre	Revenu total	Impôt à payer
1	Moins de 5 000 $	600 258	1 013 792	673
2	5 000 $ à 9 999 $	800 618	6 018 432	2 433
3	10 000 $ à 14 999 $	768 348	9 643 424	94 192
4	15 000 $ à 19 999 $	582 760	10 101 986	338 469
5	20 000 $ à 24 999 $	465 704	10 453 312	575 893
6	25 000 $ à 29 999 $	434 967	11 951 632	856 549
7	30 000 $ à 34 999 $	382 113	12 376 173	1 079 512
8	35 000 $ à 39 999 $	309 045	11 560 990	1 151 046
9	40 000 $ à 49 999 $	451 558	20 136 319	2 265 382
10	50 000 $ à 99 999 $	668 822	43 581 274	5 958 935
11	100 000 $ et plus	111 363	20 500 571	3 578 198
	TOTAL	**5 575 556**	**157 337 905**	**15 901 282**

TABLEAU 2
Statistiques fiscales détaillées selon les régimes d'imposition simplifié et général
et selon les contribuables imposables et non imposables
Québec – 2001
(nombre de contribuables; montants en milliers de dollars)

		Régime d'imposition simplifié					
		Imposable		Non imposable		Ensemble	
	Composantes	Nombre	Montant	Nombre	Montant	Nombre	Montant
1	Contribuables imposables	2 381 518				2 381 518	
2	Contribuables non imposables			2 155 543		2 155 543	
5	Tous les contribuables	2 381 518		2 155 543		4 537 061	
	CALCUL DU REVENU TOTAL						
6	Revenus d'emploi (relevé 1, case A)	1 926 362	55 136 839	847 168	6 383 129	2 773 530	61 519 968
7	Dépenses et déductions reliées à l'emploi	69 829	254 093	9 842	26 476	79 671	280 569
8	Revenus nets d'emploi	1 927 002	54 882 746	847 969	6 356 653	2 774 971	61 239 399
9	Correction des revenus d'emploi	59 293	18 867	12 235	4 194	71 528	23 060
10	Autres revenus d'emploi	126 620	494 534	46 600	138 041	173 220	632 574
11	Prestations d'assurance-emploi	452 386	2 097 080	182 503	728 791	634 889	2 825 871
12	Pension de sécurité de vieillesse	359 160	1 814 847	513 144	2 513 141	872 304	4 327 988
13	Sommes reçues en vertu du RRQ ou du RPC	511 275	3 173 790	539 105	2 119 169	1 050 380	5 292 959
14	Prestations d'un régime de retraite, REER, FEER	492 519	8 113 517	186 465	601 901	678 984	8 715 418
15	Dividendes imposables de sociétés canadiennes	296 414	130 887	121 932	67 391	418 346	198 278
16	Intérêts de source canadienne et autres rev. plac.	787 263	1 965 878	489 587	560 765	1 276 850	2 526 644
17	Revenus nets, location biens immeubles	183 869	475 944	76 118	36 572	259 987	512 517
18	Gains en capital imposables	127 390	312 205	53 928	45 616	181 318	357 821
19	Pension alimentaire reçue	16 421	149 121	17 781	85 753	34 202	234 873
20	Aide financière de dernier recours	47 803	57 198	434 258	2 102 763	482 061	2 159 961
21	Indemnités rempl. revenu, vers. sup. fédéraux	149 583	433 669	529 338	2 433 533	678 921	2 867 203
22	Autres revenus	353 430	1 783 898	273 409	790 733	626 839	2 574 632
23	Revenus nets d'affaires	123 569	1 588 051	138 975	725 611	262 544	2 313 662
24	Revenus nets d'agriculture ou de pêche	17 211	127 828	19 448	96 932	36 659	224 760
25	Revenus nets de profession	28 274	885 337	16 101	94 637	44 375	979 974
26	Revenus nets de travail à commission	14 744	280 655	10 782	57 859	25 526	338 514
27	Revenus d'une société d'associés alloués à un associé retiré	181	2 677	47	31	228	2 708
28	Revenus d'une société d'associés déterminés	4 967	2 275	1 297	- 359	6 264	1 916
29	Prov. 00 rel. au rev. d'entr. ou prof.	14 016	182 640	5 187	21 814	19 203	204 454
30	Prov. 01 rel. au rev. d'entr. ou prof.	13 180	137 118	4 591	14 857	17 771	151 975
31	Prov. 00 moins prov. 01	13 716	45 522	5 001	6 957	18 717	52 478
32	Revenus d'entreprise	185 654	2 932 344	183 542	981 667	369 196	3 914 012
33	**REVENU TOTAL**	**2 381 518**	**78 836 527**	**2 155 543**	**19 566 682**	**4 537 061**	**98 403 209**
	CALCUL DU REVENU NET						
34	Cotisations à un RPA	523 533	655 394	78 598	28 422	602 131	683 816
35	Versements à un REER	850 081	2 919 809	94 774	259 813	944 855	3 179 622
36	Montants déductibles pour établir le revenu familial net	197 748	522 460	137 724	95 589	335 472	618 049
37	Montant servant à établir le revenu familial net	2 381 375	74 740 846	1 999 199	19 287 427	4 380 574	94 028 273
38	Pension alimentaire déductible	-	-	-	-	-	-
39	Frais de déménagement	-	-	-	-	-	-
40	Dépenses pour revenus de placements	-	-	-	-	-	-
41	Pertes, placements dans une entreprise	-	-	-	-	-	-
42	Déduction relative à certains films	-	-	-	-	-	-
43	Déduction relative aux ressources	-	-	-	-	-	-
44	Autres déductions	-	-	-	-	-	-
45	Déductions - calcul du revenu net	1 223 567	4 097 663	271 250	383 825	1 494 817	4 481 487
46	**REVENU NET**	**2 381 375**	**74 740 846**	**1 999 199**	**19 287 427**	**4 380 574**	**94 028 273**
47	Rajustement de déductions	5 841	6 288	16 225	12 825	22 066	19 113
48	Arrérages de pension alimentaire	-	-	-	-	-	-

TABLEAU 2 (suite)
Statistiques fiscales détaillées selon les régimes d'imposition simplifié et général
et selon les contribuables imposables et non imposables
Québec - 2001
(nombre de contribuables; montants en milliers de dollars)

	Composantes	Régime d'imposition simplifié					
		Imposable		Non imposable		Ensemble	
		Nombre	Montant	Nombre	Montant	Nombre	Montant
	CALCUL DU REVENU NET						
49	Déductions pour investissements stratégiques	-	-	-	-	-	-
50	Pertes d'autres années, autres qu'en capital	-	-	-	-	-	-
51	Pertes nettes en capital d'autres années	-	-	-	-	-	-
52	Exemption sur gains en capital imposables	-	-	-	-	-	-
53	Déduction pour un Indien	509	5 245	16 305	291 325	16 814	296 569
54	Déduction pour résidents d'une région éloignée	-	-	-	-	-	-
55	Déduction relative à certains revenus	160 960	462 408	601 458	2 743 348	762 418	3 205 756
56	Déductions diverses	2 589	14 286	3 289	13 362	5 878	27 648
57	Déductions - calcul du revenu imposable	163 727	481 939	619 147	3 048 035	782 874	3 529 974
58	**REVENU IMPOSABLE**	**2 381 307**	**74 265 443**	**1 960 859**	**16 267 123**	**4 342 166**	**90 532 566**
	CALCUL DES CRÉDITS D'IMPÔT NON REMBOURSABLES						
59	Montant de base	2 381 518	14 050 956	2 155 543	12 717 704	4 537 061	26 768 660
60	Montant forfaitaire	2 381 518	6 251 485	2 155 543	5 658 300	4 537 061	11 909 785
61	Montant en raison de l'âge, pour personne vivant seule ou pour revenus de retraite	530 788	1 022 638	674 007	1 586 045	1 204 795	2 608 683
62	Montant pour conjoint	-	-	-	-	-	-
63	Montant pour enfants à charge ou autres personnes	379 243	1 557 394	309 102	1 478 697	688 345	3 036 090
64	Cotisations au RRQ et au RPC	-	-	-	-	-	-
65	Cotisations à l'assurance-emploi	-	-	-	-	-	-
66	Cotisations au FSS	-	-	-	-	-	-
67	Cotisations syndicales ou professionnelles	1 481	57	1 811	43	3 292	100
68	Montant pour déficience mentale ou physique	22 080	48 575	47 566	104 647	69 646	153 222
69	Montant pour un membre d'un ordre religieux	-	-	-	-	-	-
70	Frais soins médicaux non dispensés dans votre région	-	-	-	-	-	-
71	Revenu du conjoint décédé	7 104	122 608	13 319	224 595	20 423	347 203
72	Montant pour conjoint décédé	2 091	6 308	2 665	8 049	4 756	14 357
73	Montant pour frais médicaux	-	-	-	-	-	-
74	Montant pour frais de scolarité ou d'examen	-	-	-	-	-	-
75	Montant pour intérêts payés sur prêt étudiant	-	-	-	-	-	-
76	Montant pour déficience mentale ou physique transféré par le conjoint	509	1 049	383	783	892	1 832
77	Montant pour déficience mentale ou physique transféré par pers. à charge autre que conjoint	10 782	23 739	5 313	11 758	16 095	35 498
78	Dons de bienfaisance, dons au gouvernement et autres dons	682 780	243 471	125 036	156 458	807 816	399 929
79	Total des montants accordés	2 381 518	23 205 614	2 155 543	21 722 441	4 537 061	44 928 055
80	**TOTAL DES CRÉDITS D'IMPÔT NON REMBOURSABLES**	**2 381 518**	**4 815 171**	**2 155 543**	**4 507 397**	**4 537 061**	**9 322 569**

TABLEAU 2 (suite)
Statistiques fiscales détaillées selon les régimes d'imposition simplifié et général
et selon les contribuables imposables et non imposables
Québec - 2001
(nombre de contribuables; montants en milliers de dollars)

		Régime d'imposition simplifié					
		Imposable		Non imposable		Ensemble	
	Composantes	Nombre	Montant	Nombre	Montant	Nombre	Montant
	CALCUL DE L'IMPÔT ET DES COTISATIONS À PAYER						
81	Impôt sur le revenu imposable	2 381 307	13 725 830	1 960 859	2 769 555	4 342 166	16 495 385
82	Crédit d'impôt contrib. à des partis politiques	24 726	2 295	5 088	426	29 814	2 721
83	Crédit d'impôt pour dividendes	-	-	-	-	-	-
84	Réduction d'impôt à l'égard de la famille	304 262	223 302	272 172	337 365	576 434	560 667
85	Crédit d'impôt d'actions de Capital régional et coopératif Desjardins	17 869	19 645	2 554	2 645	20 423	22 289
86	Crédit d'impôt rel. à un fonds de travailleurs	153 519	56 487	8 715	2 802	162 234	59 289
87	Impôt à payer	2 381 518	8 217 437	-	-	2 381 518	8 217 437
88	Versements ant. du crédit maintien à domicile	11 391	7 453	20 448	14 451	31 839	21 904
89	Versements ant. du crédit pour frais de garde et impôts spéciaux	127	46	1 700	1 229	1 827	1 275
90	Cotisations au RRQ pour un travail autonome	127 110	163 927	114 030	62 545	241 140	226 472
91	Cotisations au FSS	660 169	80 189	95 683	4 169	755 852	84 358
92	Cotisation au Régime d'assurance médicaments	831 811	284 613	492 425	79 325	1 324 236	363 938
93	**IMPÔT ET COTISATIONS À PAYER**	**2 381 518**	**8 753 666**	**602 785**	**161 719**	**2 984 303**	**8 915 385**
	CALCUL DU REMBOURSEMENT OU DU SOLDE DÛ						
94	Impôt du Québec retenu à la source	2 098 916	8 063 572	763 570	393 771	2 862 486	8 457 342
95	Cotisations payées en trop, RRQ et RPC	990 998	48 169	602 231	30 193	1 593 229	78 362
96	Impôt payé par acomptes provisionnels	231 371	882 046	11 214	16 757	242 585	898 803
97	Impôt retenu pour une autre province	39 831	124 066	5 402	2 092	45 233	126 158
98	Crédit d'impôt pour frais de garde d'enfants	166 010	81 761	95 161	60 447	261 171	142 208
99	Remboursement d'impôts fonciers	415 024	89 094	524 554	114 171	939 578	203 265
100	Autres crédits	100 965	33 469	80 963	32 979	181 928	66 448
101	Impôt payé et autres crédits	2 293 880	9 322 176	1 232 653	650 410	3 526 533	9 972 586
102	**SOLDE DÛ**	**838 173**	**856 708**	**323 873**	**82 337**	**1 162 046**	**939 045**
103	Somme jointe	391 080	390 653	156 773	36 800	547 853	427 453
104	**REMBOURSEMENT**	**1 520 308**	**- 1 425 218**	**1 114 074**	**- 571 028**	**2 634 382**	**- 1 996 246**
105	Remboursement anticipé	118 023	105 744	67 824	37 428	185 847	143 172

TABLEAU 2 (suite)
Statistiques fiscales détaillées selon les régimes d'imposition simplifié et général
et selon les contribuables imposables et non imposables
Québec - 2001
(nombre de contribuables; montants en milliers de dollars)

		Régime d'imposition général					
		Imposable		Non imposable		Ensemble	
	Composantes	Nombre	Montant	Nombre	Montant	Nombre	Montant
1	Contribuables imposables	972 673				972 673	
2	Contribuables non imposables			65 822		65 822	
5	Tous les contribuables	972 673		65 822		1 038 495	
	CALCUL DU REVENU TOTAL						
6	Revenus d'emploi (relevé 1, case A)	880 894	44 038 782	29 788	506 754	910 682	44 545 536
7	Dépenses et déductions reliées à l'emploi	44 126	158 218	711	2 613	44 837	160 831
8	Revenus nets d'emploi	881 846	43 880 564	29 866	504 141	911 712	44 384 705
9	Correction des revenus d'emploi	37 852	8 280	543	144	38 395	8 424
10	Autres revenus d'emploi	88 634	279 728	2 442	36 358	91 076	316 086
11	Prestations d'assurance-emploi	96 588	391 685	4 933	18 394	101 521	410 079
12	Pension de sécurité de vieillesse	55 034	274 984	11 731	56 546	66 765	331 530
13	Sommes reçues en vertu du RRQ ou du RPC	84 811	523 518	13 398	69 135	98 209	592 652
14	Prestations d'un régime de retraite, REER, FEER	79 096	1 731 871	9 841	89 340	88 937	1 821 211
15	Dividendes imposables de sociétés canadiennes	273 055	3 100 370	12 676	118 344	285 731	3 218 714
16	Intérêts de source canadienne et autres rev. plac.	393 350	1 289 699	20 431	73 061	413 781	1 362 760
17	Revenus nets, location biens immeubles	94 424	300 357	3 932	3 064	98 356	303 421
18	Gains en capital imposables	111 593	864 649	5 192	38 600	116 785	903 249
19	Pension alimentaire reçue	5 607	47 123	436	2 775	6 043	49 898
20	Aide financière de dernier recours	5 209	3 692	9 411	22 187	14 620	25 878
21	Indemnités rempl. revenu, vers. sup. fédéraux	37 757	95 881	5 737	23 880	43 494	119 761
22	Autres revenus	154 173	924 857	10 832	46 362	165 005	971 219
23	Revenus nets d'affaires	43 965	606 424	4 554	5 512	48 519	611 936
24	Revenus nets d'agriculture ou de pêche	9 154	141 251	1 432	31 333	10 586	172 584
25	Revenus nets de profession	38 004	2 957 584	1 166	16 181	39 170	2 973 765
26	Revenus nets de travail à commission	6 438	179 078	605	5 532	7 043	184 609
27	Revenus d'une société d'associés alloués à un associé retiré					196	4 029
28	Revenus d'une société d'associés déterminés	11 099	20 252	382	801	11 481	21 053
29	Prov. 00 rel. au rev. d'entr. ou prof.	17 335	624 635	327	3 395	17 662	628 029
30	Prov. 01 rel. au rev. d'entr. ou prof.	16 712	478 712	273	2 184	16 985	480 896
31	Prov. 00 moins prov. 01	17 155	145 922	312	1 211	17 467	147 134
32	Revenus d'entreprise	103 615	4 054 532	7 833	60 577	111 448	4 115 109
33	**REVENU TOTAL**	**972 673**	**57 771 788**	**65 822**	**1 162 908**	**1 038 495**	**58 934 696**
	CALCUL DU REVENU NET						
34	Cotisations à un RPA	513 156	992 569	4 959	4 151	518 115	996 721
35	Versements à un REER	588 821	2 713 459	6 946	30 979	595 767	2 744 439
36	Montants déductibles pour établir le revenu familial net	93 997	362 130	6 098	7 867	100 095	369 996
37	Montant servant à établir le revenu familial net	972 660	53 703 884	59 748	1 140 118	1 032 408	54 844 002
38	Pension alimentaire déductible	41 213	295 849	1 435	10 309	42 648	306 158
39	Frais de déménagement	7 580	29 637	417	1 647	7 997	31 284
40	Dépenses pour revenus de placements	131 704	349 368	5 650	37 033	137 354	386 402
41	Pertes, placements dans une entreprise	2 218	22 879	719	31 408	2 937	54 287
42	Déduction relative à certains films					32	140
43	Déduction relative aux ressources	2 686	15 469	61	224	2 747	15 693
44	Autres déductions	21 516	50 779	1 673	9 175	23 189	59 954
45	Déductions - calcul du revenu net	848 196	4 832 180	20 466	132 894	868 662	4 965 074
46	**REVENU NET**	**972 657**	**52 939 842**	**58 990**	**1 070 362**	**1 031 647**	**54 010 205**
47	Rajustement de déductions	852	1 068	248	184	1 100	1 252
48	Arrérages de pension alimentaire					121	438

TABLEAU 2 (suite)
Statistiques fiscales détaillées selon les régimes d'imposition simplifié et général
et selon les contribuables imposables et non imposables
Québec - 2001
(nombre de contribuables; montants en milliers de dollars)

		Régime d'imposition général					
		Imposable		Non imposable		Ensemble	
	Composantes	Nombre	Montant	Nombre	Montant	Nombre	Montant
	CALCUL DU REVENU NET						
49	Déductions pour investissements stratégiques	21 731	147 684	709	2 979	22 440	150 663
50	Pertes d'autres années, autres qu'en capital	3 936	35 807	2 440	37 212	6 376	73 018
51	Pertes nettes en capital d'autres années	17 880	47 993	617	2 874	18 497	50 867
52	Exemption sur gains en capital imposables	6 722	396 471	940	41 079	7 662	437 551
53	Déduction pour un Indien	110	1 380	83	1 735	193	3 115
54	Déduction pour résidents d'une région éloignée	14 690	55 496	251	829	14 941	56 325
55	Déduction relative à certains revenus	44 918	118 875	9 190	35 717	54 108	154 591
56	Déductions diverses	18 810	419 352	4 024	189 772	22 834	609 124
57	Déductions - calcul du revenu imposable	121 215	1 223 057	16 826	312 197	138 041	1 535 255
58	**REVENU IMPOSABLE**	**972 593**	**51 718 291**	**56 233**	**770 731**	**1 028 826**	**52 489 022**
	CALCUL DES CRÉDITS D'IMPÔT NON REMBOURSABLES						
59	Montant de base	972 673	5 686 979	65 822	349 462	1 038 495	6 036 440
60	Montant forfaitaire	-	-	-	-	-	-
61	Montant en raison de l'âge, pour personne vivant seule ou pour revenus de retraite	61 021	80 582	18 241	40 388	79 262	120 970
62	Montant pour conjoint	28 304	128 932	10 307	41 407	38 611	170 339
63	Montant pour enfants à charge ou autres personnes	267 096	1 114 763	13 397	48 136	280 493	1 162 899
64	Cotisations au RRQ et au RPC	894 376	1 201 174	28 139	16 485	922 515	1 217 660
65	Cotisations à l'assurance-emploi	819 232	643 206	24 501	7 862	843 733	651 068
66	Cotisations au FSS	191 473	54 651	18 023	1 606	209 496	56 257
67	Cotisations syndicales ou professionnelles	657 841	466 582	10 081	3 183	667 922	469 765
68	Montant pour déficience mentale ou physique	4 556	9 930	671	1 395	5 227	11 326
69	Montant pour un membre d'un ordre religieux	325	1 287	1 393	5 516	1 718	6 803
70	Frais soins médicaux non dispensés dans votre région	1 456	2 544	102	619	1 558	3 162
71	Revenu du conjoint décédé	-	-	-	-	-	-
72	Montant pour conjoint décédé	-	-	-	-	-	-
73	Montant pour frais médicaux	250 534	461 030	16 649	138 948	267 183	599 978
74	Montant pour frais de scolarité ou d'examen	141 354	224 100	12 227	53 566	153 581	277 667
75	Montant pour intérêts payés sur prêt étudiant	86 183	72 750	1 120	1 277	87 303	74 027
76	Montant pour déficience mentale ou physique transféré par le conjoint	1 312	2 468	175	320	1 487	2 787
77	Montant pour déficience mentale ou physique transféré par pers. à charge autre que conjoint	5 828	12 975	224	460	6 052	13 434
78	Dons de bienfaisance, dons au gouvernement et autres dons	421 723	243 632	8 113	24 744	429 836	268 376
79	Total des montants accordés	972 673	10 407 583	65 822	735 374	1 038 495	11 142 957
80	**TOTAL DES CRÉDITS D'IMPÔT NON REMBOURSABLES**	**972 673**	**2 159 714**	**65 822**	**152 510**	**1 038 495**	**2 312 224**

TABLEAU 2 (suite)
Statistiques fiscales détaillées selon les régimes d'imposition simplifié et général
et selon les contribuables imposables et non imposables
Québec - 2001
(nombre de contribuables; montants en milliers de dollars)

		Régime d'imposition général					
		Imposable		Non imposable		Ensemble	
	Composantes	Nombre	Montant	Nombre	Montant	Nombre	Montant
	CALCUL DE L'IMPÔT ET DES COTISATIONS À PAYER						
81	Impôt sur le revenu imposable	972 593	10 341 057	56 233	133 410	1 028 826	10 474 467
82	Crédit d'impôt contrib. à des partis politiques	19 245	2 410	396	46	19 641	2 457
83	Crédit d'impôt pour dividendes	275 748	335 765	12 761	12 788	288 509	348 553
84	Réduction d'impôt à l'égard de la famille	140 725	75 337	7 368	5 018	148 093	80 355
85	Crédit d'impôt d'actions de Capital régional et coopératif Desjardins	14 180	16 225	224	199	14 404	16 424
86	Crédit d'impôt rel. à un fonds de travailleurs	163 570	70 218	581	203	164 151	70 421
87	Impôt à payer	972 673	7 683 846	-	-	972 673	7 683 846
88	Versements ant. du crédit maintien à domicile	1 724	1 187	632	601	2 356	1 788
89	Versements ant. du crédit pour frais de garde et impôts spéciaux	67	35	63	83	130	117
90	Cotisations au RRQ pour un travail autonome	51 878	100 756	5 129	5 528	57 007	106 284
91	Cotisations au FSS	191 946	54 714	17 999	1 613	209 945	56 326
92	Cotisation au Régime d'assurance médicaments	145 245	53 638	21 161	6 024	166 406	59 663
93	**IMPÔT ET COTISATIONS À PAYER**	**972 673**	**7 894 176**	**29 588**	**13 848**	**1 002 261**	**7 908 024**
	CALCUL DU REMBOURSEMENT OU DU SOLDE DÛ						
94	Impôt du Québec retenu à la source	883 091	6 763 286	28 016	38 623	911 107	6 801 909
95	Cotisations payées en trop, RRQ et RPC	247 612	32 104	17 474	878	265 086	32 982
96	Impôt payé par acomptes provisionnels	109 411	1 215 562	2 847	8 998	112 258	1 224 560
97	Impôt retenu pour une autre province	24 019	106 756	470	498	24 489	107 254
98	Crédit d'impôt pour frais de garde d'enfants	96 978	47 149	3 042	1 822	100 020	48 971
99	Remboursement d'impôts fonciers	63 177	11 948	12 488	2 843	75 665	14 791
100	Autres crédits	82 250	18 339	4 185	1 714	86 435	20 053
101	Impôt payé et autres crédits	953 463	8 195 144	39 330	55 376	992 793	8 250 520
102	**SOLDE DÛ**	**242 916**	**729 017**	**15 583**	**7 938**	**258 499**	**736 955**
103	Somme jointe	112 990	370 458	8 205	4 099	121 195	374 557
104	**REMBOURSEMENT**	**727 004**	**- 1 029 986**	**34 176**	**- 49 465**	**761 180**	**- 1 079 451**
105	Remboursement anticipé	50 060	56 171	2 092	2 072	52 152	58 243

TABLEAU 2 (suite)
Statistiques fiscales détaillées selon les régimes d'imposition simplifié et général
et selon les contribuables imposables et non imposables
Québec - 2001
(nombre de contribuables; montants en milliers de dollars)

		Ensemble					
		Imposable		Non imposable		Ensemble	
	Composantes	Nombre	Montant	Nombre	Montant	Nombre	Montant
1	Contribuables imposables	3 354 191				3 354 191	
2	Contribuables non imposables			2 221 365		2 221 365	
5	Tous les contribuables	3 354 191		2 221 365		5 575 556	
	CALCUL DU REVENU TOTAL						
6	Revenus d'emploi (relevé 1, case A)	2 807 256	99 175 621	876 956	6 889 884	3 684 212	106 065 504
7	Dépenses et déductions reliées à l'emploi	113 955	412 311	10 553	29 090	124 508	441 401
8	Revenus nets d'emploi	2 808 848	98 763 309	877 835	6 860 794	3 686 683	105 624 103
9	Correction des revenus d'emploi	97 145	27 147	12 778	4 338	109 923	31 485
10	Autres revenus d'emploi	215 254	774 261	49 042	174 398	264 296	948 660
11	Prestations d'assurance-emploi	548 974	2 488 765	187 436	747 185	736 410	3 235 949
12	Pension de sécurité de vieillesse	414 194	2 089 831	524 875	2 569 687	939 069	4 659 518
13	Sommes reçues en vertu du RRQ ou du RPC	596 086	3 697 308	552 503	2 188 303	1 148 589	5 885 611
14	Prestations d'un régime de retraite, REER, FEER	571 615	9 845 388	196 306	691 241	767 921	10 536 629
15	Dividendes imposables de sociétés canadiennes	569 469	3 231 257	134 608	185 735	704 077	3 416 992
16	Intérêts de source canadienne et autres rev. plac.	1 180 613	3 255 577	510 018	633 826	1 690 631	3 889 404
17	Revenus nets, location biens immeubles	278 293	776 301	80 050	39 637	358 343	815 938
18	Gains en capital imposables	238 983	1 176 854	59 120	84 216	298 103	1 261 069
19	Pension alimentaire reçue	22 028	196 244	18 217	88 528	40 245	284 772
20	Aide financière de dernier recours	53 012	60 889	443 669	2 124 950	496 681	2 185 839
21	Indemnités rempl. revenu, vers. sup. fédéraux	187 340	529 551	535 075	2 457 413	722 415	2 986 964
22	Autres revenus	507 603	2 708 755	284 241	837 095	791 844	3 545 851
23	Revenus nets d'affaires	167 534	2 194 475	143 529	731 123	311 063	2 925 598
24	Revenus nets d'agriculture ou de pêche	26 365	269 079	20 880	128 265	47 245	397 344
25	Revenus nets de profession	66 278	3 842 921	17 267	110 818	83 545	3 953 739
26	Revenus nets de travail à commission	21 182	459 733	11 387	63 391	32 569	523 124
27	Revenus d'une société d'associés alloués à un associé retiré	374	6 699	50	38	424	6 737
28	Revenus d'une société d'associés déterminés	16 066	22 527	1 679	442	17 745	22 969
29	Prov. 00 rel. au rev. d'entr. ou prof.	31 351	807 274	5 514	25 209	36 865	832 483
30	Prov. 01 rel. au rev. d'entr. ou prof.	29 892	615 830	4 864	17 041	34 756	632 871
31	Prov. 00 moins prov. 01	30 871	191 444	5 313	8 168	36 184	199 612
32	Revenus d'entreprise	289 269	6 986 877	191 375	1 042 244	480 644	8 029 121
33	**REVENU TOTAL**	**3 354 191**	**136 608 314**	**2 221 365**	**20 729 590**	**5 575 556**	**157 337 904**
	CALCUL DU REVENU NET						
34	Cotisations à un RPA	1 036 689	1 647 964	83 557	32 573	1 120 246	1 680 537
35	Versements à un REER	1 438 902	5 633 268	101 720	290 792	1 540 622	5 924 060
36	Montants déductibles pour établir le revenu familial net	291 745	884 590	143 822	103 456	435 567	988 046
37	Montant servant à établir le revenu familial net	3 354 035	128 444 730	2 058 947	20 427 544	5 412 982	148 872 275
38	Pension alimentaire déductible	41 213	295 849	1 435	10 309	42 648	306 158
39	Frais de déménagement	7 580	29 637	417	1 647	7 997	31 284
40	Dépenses pour revenus de placements	131 704	349 368	5 650	37 033	137 354	386 402
41	Pertes, placements dans une entreprise	2 218	22 879	719	31 408	2 937	54 287
42	Déduction relative à certains films					32	140
43	Déduction relative aux ressources	2 686	15 469	61	224	2 747	15 693
44	Autres déductions	21 516	50 779	1 673	9 175	23 189	59 954
45	Déductions - calcul du revenu net	2 071 763	8 929 843	291 716	516 718	2 363 479	9 446 561
46	**REVENU NET**	**3 354 032**	**127 680 688**	**2 058 189**	**20 357 789**	**5 412 221**	**148 038 477**
47	Rajustement de déductions	6 693	7 356	16 473	13 009	23 166	20 365
48	Arrérages de pension alimentaire					121	438

TABLEAU 2 (suite)
Statistiques fiscales détaillées selon les régimes d'imposition simplifié et général
et selon les contribuables imposables et non imposables
Québec - 2001
(nombre de contribuables; montants en milliers de dollars)

		Ensemble					
		Imposable		Non imposable		Ensemble	
	Composantes	Nombre	Montant	Nombre	Montant	Nombre	Montant
	CALCUL DU REVENU NET						
49	Déductions pour investissements stratégiques	21 731	147 684	709	2 979	22 440	150 663
50	Pertes d'autres années, autres qu'en capital	3 936	35 807	2 440	37 212	6 376	73 018
51	Pertes nettes en capital d'autres années	17 880	47 993	617	2 874	18 497	50 867
52	Exemption sur gains en capital imposables	6 722	396 471	940	41 079	7 662	437 551
53	Déduction pour un Indien	619	6 625	16 388	293 060	17 007	299 685
54	Déduction pour résidents d'une région éloignée	14 690	55 496	251	829	14 941	56 325
55	Déduction relative à certains revenus	205 878	581 282	610 648	2 779 065	816 526	3 360 348
56	Déductions diverses	21 399	433 639	7 313	203 134	28 712	636 773
57	Déductions - calcul du revenu imposable	284 942	1 704 996	635 973	3 360 232	920 915	5 065 228
58	**REVENU IMPOSABLE**	**3 353 900**	**125 983 733**	**2 017 092**	**17 037 855**	**5 370 992**	**143 021 588**
	CALCUL DES CRÉDITS D'IMPÔT NON REMBOURSABLES						
59	Montant de base	3 354 191	19 737 935	2 221 365	13 067 165	5 575 556	32 805 100
60	Montant forfaitaire	2 381 518	6 251 485	2 155 543	5 658 300	4 537 061	11 909 785
61	Montant en raison de l'âge, pour personne vivant seule ou pour revenus de retraite	591 809	1 103 220	692 248	1 626 433	1 284 057	2 729 653
62	Montant pour conjoint	28 304	128 932	10 307	41 407	38 611	170 339
63	Montant pour enfants à charge ou autres personnes	646 339	2 672 156	322 499	1 526 833	968 838	4 198 989
64	Cotisations au RRQ et au RPC	894 376	1 201 174	28 139	16 485	922 515	1 217 660
65	Cotisations à l'assurance-emploi	819 232	643 206	24 501	7 862	843 733	651 068
66	Cotisations au FSS	191 473	54 651	18 023	1 606	209 496	56 257
67	Cotisations syndicales ou professionnelles	659 322	466 639	11 892	3 226	671 214	469 864
68	Montant pour déficience mentale ou physique	26 636	58 505	48 237	106 042	74 873	164 547
69	Montant pour un membre d'un ordre religieux	325	1 287	1 393	5 516	1 718	6 803
70	Frais soins médicaux non dispensés dans votre région	1 456	2 544	102	619	1 558	3 162
71	Revenu du conjoint décédé	7 104	122 608	13 319	224 595	20 423	347 203
72	Montant pour conjoint décédé	2 091	6 308	2 665	8 049	4 756	14 357
73	Montant pour frais médicaux	250 534	461 030	16 649	138 948	267 183	599 978
74	Montant pour frais de scolarité ou d'examen	141 354	224 100	12 227	53 566	153 581	277 667
75	Montant pour intérêts payés sur prêt étudiant	86 183	72 750	1 120	1 277	87 303	74 027
76	Montant pour déficience mentale ou physique transféré par le conjoint	1 821	3 517	558	1 103	2 379	4 619
77	Montant pour déficience mentale ou physique transféré par pers. à charge autre que conjoint	16 610	36 714	5 537	12 218	22 147	48 932
78	Dons de bienfaisance, dons au gouvernement et autres dons	1 104 503	487 103	133 149	181 203	1 237 652	668 305
79	Total des montants accordés	3 354 191	33 613 197	2 221 365	22 457 815	5 575 556	56 071 012
80	**TOTAL DES CRÉDITS D'IMPÔT NON REMBOURSABLES**	**3 354 191**	**6 974 885**	**2 221 365**	**4 659 907**	**5 575 556**	**11 634 792**

TABLEAU 2 (fin)
Statistiques fiscales détaillées selon les régimes d'imposition simplifié et général
et selon les contribuables imposables et non imposables
Québec - 2001
(nombre de contribuables; montants en milliers de dollars)

	Composantes	Ensemble					
		Imposable		Non imposable		Ensemble	
		Nombre	Montant	Nombre	Montant	Nombre	Montant
	CALCUL DE L'IMPÔT ET DES COTISATIONS À PAYER						
81	Impôt sur le revenu imposable	3 353 900	24 066 887	2 017 092	2 902 965	5 370 992	26 969 852
82	Crédit d'impôt contrib. à des partis politiques	43 971	4 705	5 484	473	49 455	5 178
83	Crédit d'impôt pour dividendes	275 748	335 765	12 761	12 788	288 509	348 553
84	Réduction d'impôt à l'égard de la famille	444 987	298 639	279 540	342 383	724 527	641 022
85	Crédit d'impôt d'actions de Capital régional et coopératif Desjardins	32 049	35 870	2 778	2 843	34 827	38 713
86	Crédit d'impôt rel. à un fonds de travailleurs	317 089	126 705	9 296	3 005	326 385	129 710
87	Impôt à payer	3 354 191	15 901 283	-	-	3 354 191	15 901 283
88	Versements ant. du crédit maintien à domicile	13 115	8 640	21 080	15 052	34 195	23 692
89	Versements ant. du crédit pour frais de garde et impôts spéciaux	194	81	1 763	1 311	1 957	1 393
90	Cotisations au RRQ pour un travail autonome	178 988	264 684	119 159	68 073	298 147	332 757
91	Cotisations au FSS	852 115	134 902	113 682	5 781	965 797	140 684
92	Cotisation au Régime d'assurance médicaments	977 056	338 251	513 586	85 349	1 490 642	423 600
93	**IMPÔT ET COTISATIONS À PAYER**	**3 354 191**	**16 647 842**	**632 373**	**175 567**	**3 986 564**	**16 823 409**
	CALCUL DU REMBOURSEMENT OU DU SOLDE DÛ						
94	Impôt du Québec retenu à la source	2 982 007	14 826 858	791 586	432 394	3 773 593	15 259 252
95	Cotisations payées en trop, RRQ et RPC	1 238 610	80 273	619 705	31 071	1 858 315	111 344
96	Impôt payé par acomptes provisionnels	340 782	2 097 608	14 061	25 755	354 843	2 123 363
97	Impôt retenu pour une autre province	63 850	230 822	5 872	2 589	69 722	233 412
98	Crédit d'impôt pour frais de garde d'enfants	262 988	128 910	98 203	62 269	361 191	191 179
99	Remboursement d'impôts fonciers	478 201	101 042	537 042	117 014	1 015 243	218 056
100	Autres crédits	183 215	51 808	85 148	34 693	268 363	86 500
101	Impôt payé et autres crédits	3 247 343	17 517 321	1 271 983	705 786	4 519 326	18 223 106
102	**SOLDE DÛ**	**1 081 089**	**1 585 725**	**339 456**	**90 274**	**1 420 545**	**1 676 000**
103	Somme jointe	504 070	761 111	164 978	40 899	669 048	802 010
104	**REMBOURSEMENT**	**2 247 312**	**- 2 455 204**	**1 148 250**	**- 620 493**	**3 395 562**	**- 3 075 697**
105	Remboursement anticipé	168 083	161 915	69 916	39 500	237 999	201 415

TABLEAU 3
Statistiques fiscales détaillées selon l'âge et le sexe
Québec – 2001
(nombre de contribuables; montants en milliers de dollars)

		Moins de 20 ans					
		Hommes		Femmes		Total	
	Composantes	Nombre	Montant	Nombre	Montant	Nombre	Montant
1	Contribuables imposables	26 496		13 511		40 007	
2	Contribuables non imposables	104 239		96 768		201 008	
3	Régime d'imposition simplifié	129 159		109 178		238 337	
4	Régime d'imposition général	1 575		1 101		2 676	
5	Tous les contribuables	130 734		110 279		241 013	
	CALCUL DU REVENU TOTAL						
6	Revenus d'emploi (relevé 1, case A)	120 093	775 981	98 406	523 874	218 499	1 299 855
7	Dépenses et déductions reliées à l'emploi	466	651	119	96	585	747
8	Revenus nets d'emploi	120 099	775 330	98 415	523 778	218 514	1 299 108
9	Correction des revenus d'emploi	1 367	- 351	130	15	1 497	- 336
10	Autres revenus d'emploi	2 441	5 293	2 334	4 233	4 775	9 526
11	Prestations d'assurance-emploi	6 771	16 784	2 638	5 450	9 409	22 234
12	Pension de sécurité de vieillesse	-	-	-	-	-	-
13	Sommes reçues en vertu du RRQ ou du RPC	4 200	2 438	3 584	2 142	7 784	4 581
14	Prestations d'un régime de retraite, REER, FEER	452	1 657	353	1 261	805	2 918
15	Dividendes imposables de sociétés canadiennes	4 044	13 699	2 928	5 288	6 972	18 986
16	Intérêts de source canadienne et autres rev. plac.	19 907	13 649	17 417	10 529	37 325	24 179
17	Revenus nets, location biens immeubles	166	368	112	314	278	682
18	Gains en capital imposables	2 944	10 448	2 114	5 449	5 058	15 898
19	Pension alimentaire reçue	31	91	53	153	84	244
20	Aide financière de dernier recours	4 314	15 196	5 824	23 706	10 138	38 903
21	Indemnités rempl. revenu, vers. sup. fédéraux	4 083	4 801	1 994	3 584	6 077	8 385
22	Autres revenus	11 807	26 027	14 455	29 800	26 262	55 828
23	Revenus nets d'affaires	1 485	6 509	960	3 839	2 445	10 348
24	Revenus nets d'agriculture ou de pêche	113	525	29	120	142	645
25	Revenus nets de profession	166	1 186	162	787	328	1 973
26	Revenus nets de travail à commission	270	788	222	613	492	1 402
27	Revenus d'une société d'associés alloués à un associé retiré						
28	Revenus d'une société d'associés déterminés	37	39	26	21	63	60
29	Prov. 00 rel. au rev. d'entr. ou prof.						
30	Prov. 01 rel. au rev. d'entr. ou prof.						
31	Prov. 00 moins prov. 01						
32	Revenus d'entreprise	2 065	9 051	1 396	5 380	3 461	14 431
33	**REVENU TOTAL**	**130 734**	**894 482**	**110 279**	**621 088**	**241 013**	**1 515 569**
	CALCUL DU REVENU NET						
34	Cotisations à un RPA	4 008	1 399	2 899	330	6 907	1 729
35	Versements à un REER	2 632	2 765	1 216	1 168	3 848	3 933
36	Montants déductibles pour établir le revenu familial net	1 221	530	935	452	2 156	983
37	Montant servant à établir le revenu familial net	127 374	889 990	106 618	619 302	233 992	1 509 292
38	Pension alimentaire déductible						
39	Frais de déménagement						
40	Dépenses pour revenus de placements	102	314	51	160	153	474
41	Pertes, placements dans une entreprise	-	-	-	-	-	-
42	Déduction relative à certains films	-	-	-	-	-	-
43	Déduction relative aux ressources	-	-	-	-	-	-
44	Autres déductions	52	23	18	36	70	59
45	Déductions - calcul du revenu net	7 580	5 037	4 928	2 149	12 508	7 186
46	**REVENU NET**	**127 368**	**889 656**	**106 614**	**619 106**	**233 982**	**1 508 761**
47	Rajustement de déductions	19	24	44	29	63	53
48	Arrérages de pension alimentaire	-	-	-	-	-	-

TABLEAU 3 (suite)
Statistiques fiscales détaillées selon l'âge et le sexe
Québec - 2001
(nombre de contribuables; montants en milliers de dollars)

		Moins de 20 ans					
		Hommes		Femmes		Total	
	Composantes	Nombre	Montant	Nombre	Montant	Nombre	Montant
	CALCUL DU REVENU IMPOSABLE						
49	Déductions pour investissements stratégiques					21	53
50	Pertes d'autres années, autres qu'en capital					11	34
51	Pertes nettes en capital d'autres années					22	325
52	Exemption sur gains en capital imposables	63	5 386	27	2 505	90	7 891
53	Déduction pour un Indien	253	1 232	388	1 971	641	3 203
54	Déduction pour résidents d'une région éloignée	41	119	11	28	52	147
55	Déduction relative à certains revenus	9 386	15 756	10 096	19 751	19 483	35 507
56	Déductions diverses	81	97	77	85	158	182
57	Déductions - calcul du revenu imposable	9 836	22 714	10 579	24 628	20 416	47 342
58	**REVENU IMPOSABLE**	**126 435**	**867 012**	**105 359**	**594 568**	**231 794**	**1 461 580**
	CALCUL DES CRÉDITS D'IMPÔT NON REMBOURSABLES						
59	Montant de base	130 734	771 220	110 279	650 567	241 013	1 421 787
60	Montant forfaitaire	129 159	339 043	109 178	286 592	238 337	625 636
61	Montant en raison de l'âge, pour personne vivant seule ou pour revenus de retraite	2 795	2 815	3 124	3 199	5 919	6 014
62	Montant pour conjoint	13	58	32	168	45	227
63	Montant pour enfants à charge ou autres personnes	327	1 008	2 121	7 885	2 448	8 893
64	Cotisations au RRQ et au RPC	942	529	654	267	1 596	796
65	Cotisations à l'assurance-emploi	1 072	353	747	186	1 819	539
66	Cotisations au FSS	394	68	255	43	649	111
67	Cotisations syndicales ou professionnelles	851	203	381	64	1 232	267
68	Montant pour déficience mentale ou physique	347	763	220	484	567	1 247
69	Montant pour un membre d'un ordre religieux	-	-	-	-	-	-
70	Frais soins médicaux non dispensés dans votre région	-	-	-	-	-	-
71	Revenu du conjoint décédé	-	-	-	-	-	-
72	Montant pour conjoint décédé	-	-	-	-	-	-
73	Montant pour frais médicaux	127	160	83	158	210	318
74	Montant pour frais de scolarité ou d'examen	794	2 499	636	1 806	1 430	4 305
75	Montant pour intérêts payés sur prêt étudiant					32	7
76	Montant pour déficience mentale ou physique transféré par le conjoint	-	-	-	-	-	-
77	Montant pour déficience mentale ou physique transféré par pers. à charge autre que conjoint						
78	Dons de bienfaisance, dons au gouvernement	1 961	235	1 619	221	3 580	457
79	Total des montants accordés	130 734	1 118 950	110 279	951 639	241 013	2 070 590
80	**TOTAL DES CRÉDITS D'IMPÔT NON REMBOURSABLES**	**130 734**	**232 181**	**110 279**	**197 462**	**241 013**	**429 643**

TABLEAU 3 (suite)
Statistiques fiscales détaillées selon l'âge et le sexe
Québec - 2001
(nombre de contribuables; montants en milliers de dollars)

	Composantes	Moins de 20 ans					
		Hommes		Femmes		Total	
		Nombre	Montant	Nombre	Montant	Nombre	Montant
	CALCUL DE L'IMPÔT ET DES COTISATIONS À PAYER						
81	Impôt sur le revenu imposable	126 435	148 419	105 359	101 295	231 794	249 714
82	Crédit d'impôt contrib. à des partis politiques	64	8	39	5	103	13
83	Crédit d'impôt pour dividendes	431	1 328	282	454	713	1 782
84	Réduction d'impôt à l'égard de la famille	277	371	1 390	1 677	1 667	2 048
85	Crédit d'impôt d'actions de Capital régional et coopératif Desjardins					18	13
86	Crédit d'impôt rel. à un fonds de travailleurs	282	40	76	11	358	52
87	Impôt à payer	26 496	23 125	13 511	7 237	40 007	30 362
88	Versements ant. du crédit maintien à domicile	-	-	-	-	-	-
89	Versements ant. du crédit pour frais de garde et impôts spéciaux	72	135	52	95	124	230
90	Cotisations au RRQ pour un travail autonome	851	257	533	140	1 384	397
91	Cotisations au FSS	1 075	117	671	75	1 746	192
92	Cotisation au Régime d'assurance médicaments	7 222	957	3 366	364	10 588	1 322
93	**IMPÔT ET COTISATIONS À PAYER**	**27 389**	**24 590**	**14 455**	**7 912**	**41 844**	**32 502**
	CALCUL DU REMBOURSEMENT OU DU SOLDE DÛ						
94	Impôt du Québec retenu à la source	98 441	35 557	74 900	14 022	173 341	49 578
95	Cotisations payées en trop, RRQ et RPC	60 642	2 767	50 162	1 935	110 804	4 702
96	Impôt payé par acomptes provisionnels	364	1 106	216	605	580	1 711
97	Impôt retenu pour une autre province	1 154	445	725	194	1 879	639
98	Crédit d'impôt pour frais de garde d'enfants	26	20	199	151	225	170
99	Remboursement d'impôts fonciers	4 323	545	6 415	849	10 738	1 394
100	Autres crédits	2 203	1 204	2 011	1 174	4 214	2 377
101	Impôt payé et autres crédits	109 249	41 643	87 885	18 930	197 134	60 573
102	**SOLDE DÛ**	**7 103**	**4 479**	**3 803**	**1 839**	**10 906**	**6 318**
103	Somme jointe	2 643	2 551	1 411	862	4 054	3 413
104	**REMBOURSEMENT**	**101 250**	**- 21 532**	**82 652**	**- 12 857**	**183 901**	**- 34 389**
105	Remboursement anticipé	5 911	1 631	4 204	825	10 115	2 456

TABLEAU 3 (suite)
Statistiques fiscales détaillées selon l'âge et le sexe
Québec - 2001
(nombre de contribuables; montants en milliers de dollars)

		20 à 24 ans					
		Hommes		Femmes		Total	
	Composantes	Nombre	Montant	Nombre	Montant	Nombre	Montant
1	Contribuables imposables	138 099		99 112		237 211	
2	Contribuables non imposables	100 549		120 757		221 306	
3	Régime d'imposition simplifié	210 395		195 270		405 666	
4	Régime d'imposition général	28 252		24 598		52 851	
5	Tous les contribuables	238 648		219 869		458 516	
	CALCUL DU REVENU TOTAL						
6	Revenus d'emploi (relevé 1, case A)	217 947	3 403 813	191 750	2 395 095	409 697	5 798 908
7	Dépenses et déductions reliées à l'emploi	3 920	8 159	1 821	2 223	5 741	10 381
8	Revenus nets d'emploi	217 960	3 395 655	191 769	2 392 872	409 729	5 788 527
9	Correction des revenus d'emploi	7 031	- 277	471	48	7 502	- 229
10	Autres revenus d'emploi	8 377	18 978	7 393	13 311	15 770	32 289
11	Prestations d'assurance-emploi	48 560	176 873	32 564	97 279	81 124	274 152
12	Pension de sécurité de vieillesse	-	-	-	-	-	-
13	Sommes reçues en vertu du RRQ ou du RPC	868	1 031	752	948	1 620	1 979
14	Prestations d'un régime de retraite, REER, FEER	563	1 122	464	887	1 027	2 009
15	Dividendes imposables de sociétés canadiennes	10 236	17 896	7 381	11 332	17 617	29 230
16	Intérêts de source canadienne et autres rev. plac.	37 507	18 078	37 664	17 263	75 171	35 341
17	Revenus nets, location biens immeubles	1 723	650	1 136	378	2 859	1 029
18	Gains en capital imposables	5 559	6 091	4 081	3 596	9 640	9 687
19	Pension alimentaire reçue	63	222	256	712	319	934
20	Aide financière de dernier recours	19 811	73 700	24 973	104 175	44 784	177 876
21	Indemnités rempl. revenu, vers. sup. fédéraux	13 253	27 902	10 701	32 825	23 955	60 726
22	Autres revenus	36 845	97 914	45 048	111 077	81 893	208 992
23	Revenus nets d'affaires	6 551	35 638	5 037	22 528	11 588	58 166
24	Revenus nets d'agriculture ou de pêche	774	4 533	152	592	926	5 125
25	Revenus nets de profession	906	6 331	1 132	7 192	2 038	13 523
26	Revenus nets de travail à commission	917	4 740	598	2 095	1 515	6 835
27	Revenus d'une société d'associés alloués à un associé retiré						
28	Revenus d'une société d'associés déterminés	100	152	61	32	161	184
29	Prov. 00 rel. au rev. d'entr. ou prof.						
30	Prov. 01 rel. au rev. d'entr. ou prof.						
31	Prov. 00 moins prov. 01						
32	Revenus d'entreprise	9 141	51 404	6 923	32 449	16 064	83 853
33	**REVENU TOTAL**	**238 648**	**3 887 244**	**219 869**	**2 819 173**	**458 516**	**6 706 415**
	CALCUL DU REVENU NET						
34	Cotisations à un RPA	27 988	20 510	31 269	13 205	59 257	33 715
35	Versements à un REER	39 549	85 194	28 593	49 429	68 142	134 623
36	Montants déductibles pour établir le revenu familial net	9 730	3 804	8 360	3 042	18 090	6 846
37	Montant servant à établir le revenu familial net	234 227	3 779 072	213 625	2 754 340	447 852	6 533 410
38	Pension alimentaire déductible					50	147
39	Frais de déménagement	536	526	436	393	972	920
40	Dépenses pour revenus de placements	749	810	414	343	1 163	1 153
41	Pertes, placements dans une entreprise	20	134	4	30	24	164
42	Déduction relative à certains films	-	-	-	-	-	-
43	Déduction relative aux ressources						
44	Autres déductions	306	336	247	191	553	527
45	Déductions - calcul du revenu net	66 902	111 461	58 309	66 647	125 211	178 109
46	**REVENU NET**	**234 221**	**3 777 166**	**213 624**	**2 753 371**	**447 845**	**6 530 536**
47	Rajustement de déductions	242	128	383	215	625	343
48	Arrérages de pension alimentaire	-	-	-	-	-	-

TABLEAU 3 (suite)
Statistiques fiscales détaillées selon l'âge et le sexe
Québec - 2001
(nombre de contribuables; montants en milliers de dollars)

		20 à 24 ans					
		Hommes		Femmes		Total	
	Composantes	Nombre	Montant	Nombre	Montant	Nombre	Montant
	CALCUL DU REVENU IMPOSABLE						
49	Déductions pour investissements stratégiques	312	971	80	200	392	1 171
50	Pertes d'autres années, autres qu'en capital	56	306	23	159	79	466
51	Pertes nettes en capital d'autres années	86	75	29	122	115	197
52	Exemption sur gains en capital imposables	56	3 401	31	1 448	87	4 849
53	Déduction pour un Indien	955	9 986	1 175	10 091	2 130	20 077
54	Déduction pour résidents d'une région éloignée	441	1 292	231	766	672	2 057
55	Déduction relative à certains revenus	27 330	74 000	32 715	100 172	60 045	174 173
56	Déductions diverses	297	4 117	150	1 118	447	5 235
57	Déductions - calcul du revenu imposable	29 396	94 148	34 313	114 076	63 709	208 224
58	**REVENU IMPOSABLE**	**231 949**	**3 683 413**	**210 529**	**2 639 850**	**442 478**	**6 323 262**
	CALCUL DES CRÉDITS D'IMPÔT NON REMBOURSABLES						
59	Montant de base	238 648	1 405 061	219 869	1 294 660	458 516	2 699 722
60	Montant forfaitaire	210 395	552 287	195 270	512 585	405 666	1 064 873
61	Montant en raison de l'âge, pour personne vivant seule ou pour revenus de retraite	19 001	18 475	21 358	21 533	40 358	40 007
62	Montant pour conjoint	389	1 526	277	1 210	666	2 736
63	Montant pour enfants à charge ou autres personnes	8 462	28 079	16 913	67 032	25 375	95 112
64	Cotisations au RRQ et au RPC	26 752	24 983	23 168	18 254	49 920	43 236
65	Cotisations à l'assurance-emploi	26 681	14 721	23 241	11 064	49 922	25 785
66	Cotisations au FSS	1 202	137	805	91	2 007	228
67	Cotisations syndicales ou professionnelles	15 540	7 256	12 994	5 135	28 534	12 391
68	Montant pour déficience mentale ou physique	1 161	2 553	739	1 626	1 900	4 179
69	Montant pour un membre d'un ordre religieux						
70	Frais soins médicaux non dispensés dans votre région	14	14	18	15	32	29
71	Revenu du conjoint décédé					23	447
72	Montant pour conjoint décédé						
73	Montant pour frais médicaux	3 922	3 370	3 493	3 455	7 415	6 825
74	Montant pour frais de scolarité ou d'examen	16 949	54 351	18 788	54 604	35 737	108 955
75	Montant pour intérêts payés sur prêt étudiant	4 747	3 151	5 057	3 372	9 804	6 523
76	Montant pour déficience mentale ou physique transféré par le conjoint						
77	Montant pour déficience mentale ou physique transféré par pers. à charge autre que conjoint						
78	Dons de bienfaisance, dons au gouvernement	18 202	2 595	16 663	1 811	34 865	4 406
79	Total des montants accordés	238 648	2 118 646	219 869	1 996 534	458 516	4 115 180
80	**TOTAL DES CRÉDITS D'IMPÔT NON REMBOURSABLES**	**238 648**	**439 610**	**219 869**	**414 275**	**458 516**	**853 885**

TABLEAU 3 (suite)
Statistiques fiscales détaillées selon l'âge et le sexe
Québec - 2001
(nombre de contribuables; montants en milliers de dollars)

	Composantes	20 à 24 ans					
		Hommes		Femmes		Total	
		Nombre	Montant	Nombre	Montant	Nombre	Montant
	CALCUL DE L'IMPÔT ET DES COTISATIONS À PAYER						
81	Impôt sur le revenu imposable	231 949	640 962	210 529	453 612	442 478	1 094 575
82	Crédit d'impôt contrib. à des partis politiques	318	34	236	23	554	56
83	Crédit d'impôt pour dividendes	3 526	1 794	2 174	1 108	5 700	2 902
84	Réduction d'impôt à l'égard de la famille	7 744	9 118	12 890	14 818	20 634	23 936
85	Crédit d'impôt d'actions de Capital régional et coopératif Desjardins	152	140	65	51	217	191
86	Crédit d'impôt rel. à un fonds de travailleurs	5 478	1 442	2 633	556	8 111	1 998
87	Impôt à payer	138 099	265 891	99 112	138 978	237 211	404 868
88	Versements ant. du crédit maintien à domicile	-	-	-	-	-	-
89	Versements ant. du crédit pour frais de garde et impôts spéciaux	18	5	164	125	182	130
90	Cotisations au RRQ pour un travail autonome	5 866	3 363	4 441	1 992	10 307	5 355
91	Cotisations au FSS	4 888	313	2 505	164	7 393	477
92	Cotisation au Régime d'assurance médicaments	55 564	11 948	39 046	7 341	94 610	19 289
93	**IMPÔT ET COTISATIONS À PAYER**	**144 747**	**281 519**	**107 325**	**148 602**	**252 072**	**430 119**
	CALCUL DU REMBOURSEMENT OU DU SOLDE DÛ						
94	Impôt du Québec retenu à la source	202 890	322 300	173 905	176 254	376 795	498 554
95	Cotisations payées en trop, RRQ et RPC	158 083	7 269	133 001	5 352	291 084	12 621
96	Impôt payé par acomptes provisionnels	998	2 187	711	1 380	1 709	3 567
97	Impôt retenu pour une autre province	4 500	4 462	3 397	2 760	7 897	7 222
98	Crédit d'impôt pour frais de garde d'enfants	1 200	957	5 652	4 202	6 852	5 159
99	Remboursement d'impôts fonciers	31 723	4 628	39 163	6 037	70 886	10 665
100	Autres crédits	7 860	1 625	10 161	1 634	18 021	3 260
101	Impôt payé et autres crédits	219 329	343 429	195 258	197 621	414 587	541 049
102	**SOLDE DÛ**	**43 342**	**19 152**	**32 213**	**12 448**	**75 554**	**31 601**
103	Somme jointe	13 983	6 077	11 065	4 252	25 048	10 329
104	**REMBOURSEMENT**	**176 850**	**- 81 063**	**163 318**	**- 61 468**	**340 168**	**- 142 531**
105	Remboursement anticipé	10 756	5 986	9 397	4 297	20 153	10 283

TABLEAU 3 (suite)
Statistiques fiscales détaillées selon l'âge et le sexe
Québec - 2001
(nombre de contribuables; montants en milliers de dollars)

		25 à 29 ans					
		Hommes		Femmes		Total	
	Composantes	Nombre	Montant	Nombre	Montant	Nombre	Montant
1	Contribuables imposables	162 651		129 567		292 218	
2	Contribuables non imposables	57 544		85 535		143 079	
3	Régime d'imposition simplifié	168 886		172 914		341 800	
4	Régime d'imposition général	51 310		42 189		93 498	
5	Tous les contribuables	220 195		215 103		435 298	
	CALCUL DU REVENU TOTAL						
6	Revenus d'emploi (relevé 1, case A)	195 527	5 418 431	175 728	3 728 090	371 255	9 146 521
7	Dépenses et déductions reliées à l'emploi	8 330	24 634	4 157	7 892	12 487	32 526
8	Revenus nets d'emploi	195 589	5 393 797	175 802	3 720 199	371 391	9 113 995
9	Correction des revenus d'emploi	8 353	986	535	58	8 888	1 044
10	Autres revenus d'emploi	12 303	30 363	10 959	20 657	23 262	51 020
11	Prestations d'assurance-emploi	52 019	224 955	54 187	227 772	106 206	452 727
12	Pension de sécurité de vieillesse	-	-	-	-	-	-
13	Sommes reçues en vertu du RRQ ou du RPC	908	1 914	949	2 252	1 857	4 166
14	Prestations d'un régime de retraite, REER, FEER	546	1 256	494	1 093	1 040	2 349
15	Dividendes imposables de sociétés canadiennes	15 432	48 705	11 147	24 609	26 579	73 315
16	Intérêts de source canadienne et autres rev. plac.	33 664	19 399	32 521	17 811	66 185	37 210
17	Revenus nets, location biens immeubles	6 848	220	4 649	- 155	11 497	65
18	Gains en capital imposables	7 183	16 740	5 357	7 281	12 540	24 021
19	Pension alimentaire reçue	37	56	1 014	3 133	1 051	3 189
20	Aide financière de dernier recours	22 096	78 708	27 904	107 596	50 000	186 304
21	Indemnités rempl. revenu, vers. sup. fédéraux	12 459	39 789	15 720	66 082	28 179	105 870
22	Autres revenus	35 743	118 691	40 968	108 515	76 711	227 206
23	Revenus nets d'affaires	12 027	92 357	10 464	65 268	22 491	157 625
24	Revenus nets d'agriculture ou de pêche	1 386	11 575	436	1 748	1 822	13 323
25	Revenus nets de profession	2 348	50 959	3 031	58 400	5 379	109 358
26	Revenus nets de travail à commission	1 341	14 661	875	5 683	2 216	20 344
27	Revenus d'une société d'associés alloués à un associé retiré						
28	Revenus d'une société d'associés déterminés	116	187	70	72	186	259
29	Prov. 00 rel. au rev. d'entr. ou prof.	95	389	58	173	153	562
30	Prov. 01 rel. au rev. d'entr. ou prof.	83	267	53	122	136	390
31	Prov. 00 moins prov. 01	93	122	56	51	149	173
32	Revenus d'entreprise	16 965	169 861	14 711	131 222	31 676	301 083
33	**REVENU TOTAL**	**220 195**	**6 145 447**	**215 103**	**4 438 153**	**435 298**	**10 583 598**
	CALCUL DU REVENU NET						
34	Cotisations à un RPA	44 800	55 093	51 919	43 168	96 719	98 262
35	Versements à un REER	80 078	282 670	67 025	180 339	147 103	463 009
36	Montants déductibles pour établir le revenu familial net	16 940	10 226	14 671	7 719	31 611	17 946
37	Montant servant à établir le revenu familial net	216 951	5 801 061	204 527	4 209 599	421 478	10 010 657
38	Pension alimentaire déductible	527	1 601	17	65	544	1 666
39	Frais de déménagement	1 044	2 250	748	1 181	1 792	3 431
40	Dépenses pour revenus de placements	2 744	3 554	1 218	1 050	3 962	4 604
41	Pertes, placements dans une entreprise	88	920	26	164	114	1 084
42	Déduction relative à certains films						
43	Déduction relative aux ressources						
44	Autres déductions	646	948	504	686	1 150	1 633
45	Déductions - calcul du revenu net	113 108	357 344	101 930	234 425	215 039	591 768
46	**REVENU NET**	**216 938**	**5 791 912**	**204 520**	**4 206 445**	**421 458**	**9 998 354**
47	Rajustement de déductions	817	479	1 028	689	1 845	1 168
48	Arrérages de pension alimentaire						

TABLEAU 3 (suite)
Statistiques fiscales détaillées selon l'âge et le sexe
Québec - 2001
(nombre de contribuables; montants en milliers de dollars)

		25 à 29 ans					
		Hommes		Femmes		Total	
	Composantes	Nombre	Montant	Nombre	Montant	Nombre	Montant
	CALCUL DU REVENU IMPOSABLE						
49	Déductions pour investissements stratégiques	747	2 982	261	996	1 008	3 978
50	Pertes d'autres années, autres qu'en capital	157	1 062	71	372	228	1 434
51	Pertes nettes en capital d'autres années	263	488	86	156	349	644
52	Exemption sur gains en capital imposables	174	9 774	57	3 032	231	12 805
53	Déduction pour un Indien	1 144	19 107	1 371	18 936	2 515	38 043
54	Déduction pour résidents d'une région éloignée	984	3 526	520	2 091	1 504	5 617
55	Déduction relative à certains revenus	21 560	91 531	26 779	120 442	48 340	211 973
56	Déductions diverses	1 056	23 668	372	4 579	1 428	28 247
57	Déductions - calcul du revenu imposable	25 773	152 136	29 334	150 605	55 108	302 742
58	**REVENU IMPOSABLE**	**214 423**	**5 641 395**	**201 629**	**4 057 229**	**416 052**	**9 698 622**
	CALCUL DES CRÉDITS D'IMPÔT NON REMBOURSABLES						
59	Montant de base	220 195	1 293 685	215 103	1 264 201	435 298	2 557 887
60	Montant forfaitaire	168 886	443 325	172 914	453 899	341 800	897 224
61	Montant en raison de l'âge, pour personne vivant seule ou pour revenus de retraite	22 009	20 240	26 408	25 442	48 417	45 683
62	Montant pour conjoint	1 658	7 303	813	3 451	2 471	10 754
63	Montant pour enfants à charge ou autres personnes	37 741	143 112	40 245	171 523	77 986	314 635
64	Cotisations au RRQ et au RPC	48 943	61 576	40 029	47 679	88 972	109 255
65	Cotisations à l'assurance-emploi	47 687	34 849	39 387	27 150	87 075	61 999
66	Cotisations au FSS	3 104	569	1 947	408	5 051	977
67	Cotisations syndicales ou professionnelles	31 398	18 681	27 135	16 358	58 533	35 039
68	Montant pour déficience mentale ou physique	1 066	2 343	700	1 540	1 766	3 883
69	Montant pour un membre d'un ordre religieux						
70	Frais soins médicaux non dispensés dans votre région	26	41	39	82	65	123
71	Revenu du conjoint décédé	26	358	21	424	47	782
72	Montant pour conjoint décédé						
73	Montant pour frais médicaux	8 453	7 510	7 051	7 653	15 504	15 163
74	Montant pour frais de scolarité ou d'examen	16 772	40 251	18 461	34 380	35 233	74 631
75	Montant pour intérêts payés sur prêt étudiant	15 789	13 557	17 918	15 897	33 707	29 453
76	Montant pour déficience mentale ou physique transféré par le conjoint	9	18	3	7	12	24
77	Montant pour déficience mentale ou physique transféré par pers. à charge autre que conjoint	281	621	191	403	472	1 025
78	Dons de bienfaisance, dons au gouvernement	30 461	6 683	24 866	4 088	55 327	10 771
79	Total des montants accordés	220 195	2 094 381	215 103	2 074 183	435 298	4 168 564
80	**TOTAL DES CRÉDITS D'IMPÔT NON REMBOURSABLES**	**220 195**	**434 587**	**215 103**	**430 392**	**435 298**	**864 979**

TABLEAU 3 (suite)
Statistiques fiscales détaillées selon l'âge et le sexe
Québec - 2001
(nombre de contribuables; montants en milliers de dollars)

	Composantes	25 à 29 ans					
		Hommes		Femmes		Total	
		Nombre	Montant	Nombre	Montant	Nombre	Montant
	CALCUL DE L'IMPÔT ET DES COTISATIONS À PAYER						
81	Impôt sur le revenu imposable	214 423	1 026 051	201 629	719 908	416 052	1 745 959
82	Crédit d'impôt contrib. à des partis politiques	754	84	509	60	1 263	145
83	Crédit d'impôt pour dividendes	7 643	5 004	4 577	2 507	12 220	7 511
84	Réduction d'impôt à l'égard de la famille	33 603	32 172	31 325	31 965	64 928	64 137
85	Crédit d'impôt d'actions de Capital régional et coopératif Desjardins	438	447	240	228	678	676
86	Crédit d'impôt rel. à un fonds de travailleurs	11 872	3 765	6 865	1 753	18 737	5 517
87	Impôt à payer	162 651	584 772	129 567	358 824	292 218	943 596
88	Versements ant. du crédit maintien à domicile	-	-	-	-	-	-
89	Versements ant. du crédit pour frais de garde et impôts spéciaux	57	24	395	280	452	304
90	Cotisations au RRQ pour un travail autonome	10 892	9 814	9 549	6 963	20 441	16 778
91	Cotisations au FSS	11 465	1 138	8 890	767	20 355	1 904
92	Cotisation au Régime d'assurance médicaments	58 823	15 573	40 156	9 523	98 979	25 095
93	**IMPÔT ET COTISATIONS À PAYER**	**174 586**	**611 321**	**142 745**	**376 358**	**317 331**	**987 679**
	CALCUL DU REMBOURSEMENT OU DU SOLDE DÛ						
94	Impôt du Québec retenu à la source	189 016	675 320	166 957	408 990	355 973	1 084 309
95	Cotisations payées en trop, RRQ et RPC	112 851	6 684	111 713	5 024	224 565	11 708
96	Impôt payé par acomptes provisionnels	2 470	10 904	1 857	8 556	4 327	19 461
97	Impôt retenu pour une autre province	4 348	10 033	3 544	6 455	7 892	16 488
98	Crédit d'impôt pour frais de garde d'enfants	8 792	5 839	24 817	17 188	33 609	23 027
99	Remboursement d'impôts fonciers	33 241	5 506	37 475	6 669	70 716	12 176
100	Autres crédits	9 429	1 889	11 190	1 516	20 619	3 405
101	Impôt payé et autres crédits	200 892	716 175	184 048	454 399	384 940	1 170 574
102	**SOLDE DÛ**	**46 885**	**38 913**	**38 954**	**26 737**	**85 839**	**65 650**
103	Somme jointe	14 882	14 511	13 461	9 740	28 343	24 250
104	**REMBOURSEMENT**	**157 105**	**- 143 767**	**147 837**	**- 104 776**	**304 942**	**- 248 544**
105	Remboursement anticipé	10 306	9 722	9 322	7 184	19 628	16 906

TABLEAU 3 (suite)
Statistiques fiscales détaillées selon l'âge et le sexe
Québec - 2001
(nombre de contribuables; montants en milliers de dollars)

		30 à 34 ans					
		Hommes		Femmes		Total	
	Composantes	Nombre	Montant	Nombre	Montant	Nombre	Montant
1	Contribuables imposables	174 745		135 414		310 159	
2	Contribuables non imposables	61 162		96 136		157 299	
3	Régime d'imposition simplifié	174 711		188 597		363 308	
4	Régime d'imposition général	61 197		42 954		104 151	
5	Tous les contribuables	235 908		231 551		467 459	
	CALCUL DU REVENU TOTAL						
6	Revenus d'emploi (relevé 1, case A)	202 632	7 131 391	177 964	4 435 940	380 596	11 567 331
7	Dépenses et déductions reliées à l'emploi	11 125	40 712	4 906	12 043	16 031	52 755
8	Revenus nets d'emploi	202 762	7 090 679	178 094	4 423 897	380 856	11 514 576
9	Correction des revenus d'emploi	10 944	2 287	654	104	11 598	2 391
10	Autres revenus d'emploi	15 950	42 342	13 106	29 599	29 056	71 942
11	Prestations d'assurance-emploi	48 751	232 401	52 010	247 727	100 761	480 128
12	Pension de sécurité de vieillesse	-	-	-	-	-	-
13	Sommes reçues en vertu du RRQ ou du RPC	1 385	4 835	1 964	7 339	3 349	12 174
14	Prestations d'un régime de retraite, REER, FEER	876	3 353	846	2 514	1 722	5 867
15	Dividendes imposables de sociétés canadiennes	21 488	130 006	16 680	35 926	38 169	165 933
16	Intérêts de source canadienne et autres rev. plac.	39 950	28 815	38 696	26 244	78 646	55 059
17	Revenus nets, location biens immeubles	13 527	2 963	9 220	1 167	22 747	4 130
18	Gains en capital imposables	8 942	37 087	7 271	11 139	16 213	48 226
19	Pension alimentaire reçue	135	535	3 194	12 828	3 329	13 363
20	Aide financière de dernier recours	25 980	94 464	29 326	110 473	55 306	204 937
21	Indemnités rempl. revenu, vers. sup. fédéraux	14 511	68 173	13 094	60 671	27 605	128 845
22	Autres revenus	37 914	125 281	38 960	106 351	76 875	231 632
23	Revenus nets d'affaires	17 821	180 239	15 066	115 186	32 887	295 425
24	Revenus nets d'agriculture ou de pêche	2 059	20 402	807	5 550	2 866	25 952
25	Revenus nets de profession	3 874	182 235	4 437	156 291	8 311	338 526
26	Revenus nets de travail à commission	1 738	25 109	1 118	9 940	2 856	35 049
27	Revenus d'une société d'associés alloués à un associé retiré						
28	Revenus d'une société d'associés déterminés	205	265	130	412	335	677
29	Prov. 00 rel. au rev. d'entr. ou prof.	758	7 538	655	7 008	1 413	14 546
30	Prov. 01 rel. au rev. d'entr. ou prof.	682	5 525	604	5 274	1 286	10 799
31	Prov. 00 moins prov. 01	745	2 013	640	1 733	1 385	3 746
32	Revenus d'entreprise	25 275	410 274	21 276	289 117	46 551	699 391
33	**REVENU TOTAL**	**235 908**	**8 273 505**	**231 551**	**5 365 133**	**467 459**	**13 638 637**
	CALCUL DU REVENU NET						
34	Cotisations à un RPA	57 668	92 643	60 278	63 963	117 946	156 606
35	Versements à un REER	96 338	387 121	76 572	231 607	172 910	618 728
36	Montants déductibles pour établir le revenu familial net	22 865	17 952	18 782	12 303	41 647	30 256
37	Montant servant à établir le revenu familial net	232 278	7 782 053	215 764	5 061 048	448 042	12 843 100
38	Pension alimentaire déductible	2 151	8 485	51	162	2 202	8 647
39	Frais de déménagement	1 000	4 352	525	1 730	1 525	6 082
40	Dépenses pour revenus de placements	5 228	9 416	2 190	2 912	7 418	12 328
41	Pertes, placements dans une entreprise	205	3 618	53	576	258	4 195
42	Déduction relative à certains films						
43	Déduction relative aux ressources	60	372	19	51	79	423
44	Autres déductions	1 089	2 296	669	1 318	1 758	3 614
45	Déductions - calcul du revenu net	137 744	526 261	116 825	314 622	254 569	840 883
46	**REVENU NET**	**232 248**	**7 754 729**	**215 751**	**5 054 340**	**447 999**	**12 809 068**
47	Rajustement de déductions	1 420	1 108	1 375	1 159	2 795	2 267
48	Arrérages de pension alimentaire						

TABLEAU 3 (suite)
Statistiques fiscales détaillées selon l'âge et le sexe
Québec - 2001
(nombre de contribuables; montants en milliers de dollars)

		30 à 34 ans					
		Hommes		Femmes		Total	
	Composantes	Nombre	Montant	Nombre	Montant	Nombre	Montant
	CALCUL DU REVENU IMPOSABLE						
49	Déductions pour investissements stratégiques	1 168	6 531	417	1 903	1 585	8 433
50	Pertes d'autres années, autres qu'en capital	241	2 541	148	1 043	389	3 584
51	Pertes nettes en capital d'autres années	488	766	175	128	663	895
52	Exemption sur gains en capital imposables	319	19 135	113	4 316	432	23 451
53	Déduction pour un Indien	1 260	25 015	1 388	23 446	2 648	48 461
54	Déduction pour résidents d'une région éloignée	1 202	4 618	558	2 290	1 760	6 907
55	Déduction relative à certains revenus	19 349	98 481	18 975	91 073	38 324	189 554
56	Déductions diverses	1 376	45 197	701	10 201	2 077	55 398
57	Déductions - calcul du revenu imposable	24 968	202 283	22 285	134 401	47 253	336 684
58	**REVENU IMPOSABLE**	**229 508**	**7 556 952**	**212 939**	**4 922 435**	**442 447**	**12 479 384**
	CALCUL DES CRÉDITS D'IMPÔT NON REMBOURSABLES						
59	Montant de base	235 908	1 384 714	231 551	1 360 825	467 459	2 745 539
60	Montant forfaitaire	174 711	458 615	188 597	495 068	363 308	953 683
61	Montant en raison de l'âge, pour personne vivant seule ou pour revenus de retraite	21 673	19 938	27 489	26 414	49 162	46 351
62	Montant pour conjoint	3 276	15 080	1 020	4 485	4 296	19 565
63	Montant pour enfants à charge ou autres personnes	83 078	364 016	66 708	308 447	149 787	672 463
64	Cotisations au RRQ et au RPC	58 064	78 153	40 523	53 216	98 587	131 369
65	Cotisations à l'assurance-emploi	54 571	42 711	38 978	29 440	93 550	72 151
66	Cotisations au FSS	6 218	1 608	3 460	1 012	9 678	2 621
67	Cotisations syndicales ou professionnelles	39 991	26 773	29 764	20 756	69 755	47 529
68	Montant pour déficience mentale ou physique	1 250	2 745	937	2 061	2 187	4 805
69	Montant pour un membre d'un ordre religieux						
70	Frais soins médicaux non dispensés dans votre région	72	111	41	58	113	169
71	Revenu du conjoint décédé	52	972	49	1 489	101	2 460
72	Montant pour conjoint décédé	17	71	11	41	28	112
73	Montant pour frais médicaux	11 557	12 107	8 411	10 606	19 968	22 713
74	Montant pour frais de scolarité ou d'examen	9 840	16 576	10 016	12 383	19 856	28 960
75	Montant pour intérêts payés sur prêt étudiant	12 671	10 878	11 433	9 992	24 104	20 870
76	Montant pour déficience mentale ou physique transféré par le conjoint	20	37	13	26	33	63
77	Montant pour déficience mentale ou physique transféré par pers. à charge autre que conjoint	946	2 127	557	1 213	1 503	3 340
78	Dons de bienfaisance, dons au gouvernement	45 089	12 467	31 500	6 132	76 589	18 598
79	Total des montants accordés	235 908	2 448 752	231 551	2 342 185	467 459	4 790 937
80	**TOTAL DES CRÉDITS D'IMPÔT NON REMBOURSABLES**	**235 908**	**508 122**	**231 551**	**486 002**	**467 459**	**994 124**

TABLEAU 3 (suite)
Statistiques fiscales détaillées selon l'âge et le sexe
Québec - 2001
(nombre de contribuables; montants en milliers de dollars)

	Composantes	30 à 34 ans					
		Hommes		Femmes		Total	
		Nombre	Montant	Nombre	Montant	Nombre	Montant
	CALCUL DE L'IMPÔT ET DES COTISATIONS À PAYER						
81	Impôt sur le revenu imposable	229 508	1 427 125	212 939	894 249	442 447	2 321 375
82	Crédit d'impôt contrib. à des partis politiques	1 262	162	758	99	2 020	261
83	Crédit d'impôt pour dividendes	11 650	13 511	6 258	3 585	17 908	17 096
84	Réduction d'impôt à l'égard de la famille	64 702	55 921	48 643	46 343	113 345	102 264
85	Crédit d'impôt d'actions de Capital régional et coopératif Desjardins	801	850	504	506	1 305	1 356
86	Crédit d'impôt rel. à un fonds de travailleurs	15 776	5 397	9 078	2 482	24 854	7 879
87	Impôt à payer	174 745	873 058	135 414	483 618	310 159	1 356 675
88	Versements ant. du crédit maintien à domicile	-	-	-	-	-	-
89	Versements ant. du crédit pour frais de garde et impôts spéciaux	56	21	421	314	477	336
90	Cotisations au RRQ pour un travail autonome	16 362	18 891	14 247	12 869	30 609	31 760
91	Cotisations au FSS	19 549	2 829	14 981	1 786	34 530	4 615
92	Cotisation au Régime d'assurance médicaments	50 480	14 836	30 814	7 929	81 294	22 766
93	**IMPÔT ET COTISATIONS À PAYER**	**190 762**	**909 635**	**151 530**	**506 517**	**342 292**	**1 416 152**
	CALCUL DU REMBOURSEMENT OU DU SOLDE DÛ						
94	Impôt du Québec retenu à la source	195 916	965 120	169 186	530 089	365 102	1 495 210
95	Cotisations payées en trop, RRQ et RPC	101 202	8 326	106 132	5 378	207 335	13 703
96	Impôt payé par acomptes provisionnels	4 794	39 926	3 454	28 133	8 248	68 060
97	Impôt retenu pour une autre province	4 849	17 043	3 784	9 959	8 633	27 002
98	Crédit d'impôt pour frais de garde d'enfants	25 303	15 059	50 695	31 720	75 998	46 779
99	Remboursement d'impôts fonciers	31 435	5 644	34 736	6 987	66 171	12 631
100	Autres crédits	12 304	3 164	11 999	2 159	24 303	5 323
101	Impôt payé et autres crédits	212 198	1 054 283	190 648	614 425	402 846	1 668 709
102	**SOLDE DÛ**	**47 032**	**68 249**	**38 280**	**36 614**	**85 312**	**104 862**
103	Somme jointe	15 273	27 226	13 226	14 458	28 499	41 685
104	**REMBOURSEMENT**	**170 528**	**- 212 896**	**156 764**	**- 144 521**	**327 292**	**- 357 418**
105	Remboursement anticipé	11 480	13 119	10 588	9 453	22 068	22 572

TABLEAU 3 (suite)
Statistiques fiscales détaillées selon l'âge et le sexe
Québec - 2001
(nombre de contribuables; montants en milliers de dollars)

		35 à 39 ans					
		Hommes		Femmes		Total	
	Composantes	Nombre	Montant	Nombre	Montant	Nombre	Montant
1	Contribuables imposables	219 397		170 633		390 030	
2	Contribuables non imposables	74 350		116 601		190 950	
3	Régime d'imposition simplifié	211 610		233 020		444 630	
4	Régime d'imposition général	82 137		54 214		136 351	
5	Tous les contribuables	293 747		287 234		580 981	
	CALCUL DU REVENU TOTAL						
6	Revenus d'emploi (relevé 1, case A)	246 555	9 961 918	218 463	6 019 380	465 018	15 981 299
7	Dépenses et déductions reliées à l'emploi	14 246	57 691	5 741	15 674	19 987	73 366
8	Revenus nets d'emploi	246 743	9 904 227	218 617	6 003 706	465 360	15 907 933
9	Correction des revenus d'emploi	14 960	3 476	903	124	15 863	3 599
10	Autres revenus d'emploi	21 142	66 043	15 998	43 606	37 140	109 649
11	Prestations d'assurance-emploi	54 440	274 030	49 726	207 522	104 166	481 552
12	Pension de sécurité de vieillesse	-	-	-	-	-	-
13	Sommes reçues en vertu du RRQ ou du RPC	2 368	11 071	3 978	18 854	6 346	29 925
14	Prestations d'un régime de retraite, REER, FEER	1 917	9 865	1 652	5 891	3 569	15 756
15	Dividendes imposables de sociétés canadiennes	34 936	239 203	27 010	90 480	61 946	329 683
16	Intérêts de source canadienne et autres rev. plac.	58 922	54 191	60 218	50 181	119 140	104 373
17	Revenus nets, location biens immeubles	22 422	13 112	14 748	6 790	37 170	19 902
18	Gains en capital imposables	13 413	72 323	11 603	23 571	25 016	95 894
19	Pension alimentaire reçue	231	1 181	6 891	34 818	7 122	35 999
20	Aide financière de dernier recours	32 073	130 537	33 412	132 647	65 485	263 184
21	Indemnités rempl. revenu, vers. sup. fédéraux	18 640	101 044	11 269	53 371	29 909	154 416
22	Autres revenus	42 459	165 159	40 121	126 418	82 579	291 578
23	Revenus nets d'affaires	24 655	290 799	20 273	171 868	44 928	462 667
24	Revenus nets d'agriculture ou de pêche	3 985	48 670	1 746	14 449	5 731	63 119
25	Revenus nets de profession	5 906	387 294	5 723	232 468	11 629	619 762
26	Revenus nets de travail à commission	2 237	44 218	1 577	17 066	3 814	61 284
27	Revenus d'une société d'associés alloués à un associé retiré					13	- 27
28	Revenus d'une société d'associés déterminés	447	1 320	260	740	707	2 060
29	Prov. 00 rel. au rev. d'entr. ou prof.	2 934	58 596	2 122	33 594	5 056	92 191
30	Prov. 01 rel. au rev. d'entr. ou prof.	2 779	44 643	1 997	25 460	4 776	70 102
31	Prov. 00 moins prov. 01	2 883	13 954	2 081	8 135	4 964	22 088
32	Revenus d'entreprise	36 450	786 262	29 162	444 692	65 612	1 230 954
33	**REVENU TOTAL**	**293 747**	**11 831 737**	**287 234**	**7 242 721**	**580 981**	**19 074 458**
	CALCUL DU REVENU NET						
34	Cotisations à un RPA	80 723	145 050	80 733	98 970	161 457	244 020
35	Versements à un REER	126 279	558 172	96 773	315 587	223 052	873 759
36	Montants déductibles pour établir le revenu familial net	31 716	32 356	24 490	22 082	56 206	54 438
37	Montant servant à établir le revenu familial net	289 808	11 104 505	267 319	6 812 073	557 127	17 916 578
38	Pension alimentaire déductible	5 680	27 581	128	522	5 808	28 104
39	Frais de déménagement	902	5 101	390	1 851	1 292	6 952
40	Dépenses pour revenus de placements	8 707	21 790	3 946	5 942	12 653	27 732
41	Pertes, placements dans une entreprise	302	4 468	94	929	396	5 397
42	Déduction relative à certains films						
43	Déduction relative aux ressources	132	812	30	138	162	950
44	Autres déductions	1 551	3 721	1 043	2 299	2 594	6 020
45	Déductions - calcul du revenu net	183 775	799 053	151 042	448 319	334 817	1 247 373
46	**REVENU NET**	**289 766**	**11 042 591**	**267 299**	**6 800 560**	**557 065**	**17 843 152**
47	Rajustement de déductions	1 838	1 612	1 789	1 715	3 627	3 327
48	Arrérages de pension alimentaire					22	70

TABLEAU 3 (suite)
Statistiques fiscales détaillées selon l'âge et le sexe
Québec - 2001
(nombre de contribuables; montants en milliers de dollars)

		35 à 39 ans					
		Hommes		Femmes		Total	
	Composantes	Nombre	Montant	Nombre	Montant	Nombre	Montant
	CALCUL DU REVENU IMPOSABLE						
49	Déductions pour investissements stratégiques	1 906	13 421	611	3 217	2 517	16 639
50	Pertes d'autres années, autres qu'en capital	434	4 495	263	1 794	697	6 289
51	Pertes nettes en capital d'autres années	813	1 881	345	453	1 158	2 334
52	Exemption sur gains en capital imposables	657	42 641	228	13 095	885	55 736
53	Déduction pour un Indien	1 148	25 538	1 303	24 810	2 451	50 348
54	Déduction pour résidents d'une région éloignée	1 572	5 710	599	2 335	2 171	8 046
55	Déduction relative à certains revenus	21 554	118 565	14 918	70 413	36 472	188 980
56	Déductions diverses	1 898	73 586	1 100	17 352	2 998	90 938
57	Déductions - calcul du revenu imposable	29 324	285 839	19 162	133 472	48 485	419 312
58	**REVENU IMPOSABLE**	**287 138**	**10 761 589**	**264 966**	**6 670 266**	**552 104**	**17 431 855**
	CALCUL DES CRÉDITS D'IMPÔT NON REMBOURSABLES						
59	Montant de base	293 747	1 724 101	287 234	1 688 358	580 981	3 412 458
60	Montant forfaitaire	211 610	555 476	233 020	611 678	444 630	1 167 154
61	Montant en raison de l'âge, pour personne vivant seule ou pour revenus de retraite	26 576	24 501	35 416	33 776	61 992	58 276
62	Montant pour conjoint	4 592	20 797	821	3 432	5 413	24 229
63	Montant pour enfants à charge ou autres personnes	131 423	634 299	92 338	435 801	223 762	1 070 100
64	Cotisations au RRQ et au RPC	78 527	107 713	51 786	69 961	130 313	177 675
65	Cotisations à l'assurance-emploi	71 174	57 018	49 149	38 451	120 323	95 469
66	Cotisations au FSS	11 125	3 266	5 299	1 625	16 424	4 892
67	Cotisations syndicales ou professionnelles	55 727	39 747	39 477	28 733	95 204	68 480
68	Montant pour déficience mentale ou physique	1 912	4 200	1 486	3 262	3 398	7 461
69	Montant pour un membre d'un ordre religieux					11	44
70	Frais soins médicaux non dispensés dans votre région	85	159	68	94	153	253
71	Revenu du conjoint décédé	103	1 910	99	3 015	202	4 925
72	Montant pour conjoint décédé	25	100	19	58	44	158
73	Montant pour frais médicaux	17 610	21 034	12 914	18 257	30 524	39 291
74	Montant pour frais de scolarité ou d'examen	7 809	10 103	9 049	9 362	16 858	19 466
75	Montant pour intérêts payés sur prêt étudiant	5 857	5 295	4 790	3 978	10 647	9 274
76	Montant pour déficience mentale ou physique transféré par le conjoint	40	78	27	50	67	128
77	Montant pour déficience mentale ou physique transféré par pers. à charge autre que conjoint	2 226	5 005	1 047	2 290	3 273	7 296
78	Dons de bienfaisance, dons au gouvernement	70 752	24 873	46 349	10 955	117 102	35 829
79	Total des montants accordés	293 747	3 237 798	287 234	2 960 138	580 981	6 197 938
80	**TOTAL DES CRÉDITS D'IMPÔT NON REMBOURSABLES**	**293 747**	**671 857**	**287 234**	**614 232**	**580 981**	**1 286 089**

TABLEAU 3 (suite)
Statistiques fiscales détaillées selon l'âge et le sexe
Québec - 2001
(nombre de contribuables; montants en milliers de dollars)

	Composantes	35 à 39 ans					
		Hommes		Femmes		Total	
		Nombre	Montant	Nombre	Montant	Nombre	Montant
	CALCUL DE L'IMPÔT ET DES COTISATIONS À PAYER						
81	Impôt sur le revenu imposable	287 138	2 080 322	264 966	1 230 782	552 104	3 311 104
82	Crédit d'impôt contrib. à des partis politiques	2 299	318	1 165	149	3 464	467
83	Crédit d'impôt pour dividendes	19 329	24 970	10 492	9 266	29 821	34 236
84	Réduction d'impôt à l'égard de la famille	93 032	78 163	66 511	61 872	159 543	140 035
85	Crédit d'impôt d'actions de Capital régional et coopératif Desjardins	1 686	1 844	1 076	1 119	2 762	2 962
86	Crédit d'impôt rel. à un fonds de travailleurs	24 567	9 131	13 774	4 086	38 341	13 217
87	Impôt à payer	219 397	1 323 137	170 633	692 334	390 030	2 015 471
88	Versements ant. du crédit maintien à domicile						
89	Versements ant. du crédit pour frais de garde et impôts spéciaux	68	25	328	200	396	225
90	Cotisations au RRQ pour un travail autonome	24 202	31 524	19 613	19 119	43 815	50 643
91	Cotisations au FSS	31 727	5 468	19 320	2 826	51 048	8 293
92	Cotisation au Régime d'assurance médicaments	57 272	17 906	35 237	9 394	92 509	27 302
93	**IMPÔT ET COTISATIONS À PAYER**	**241 415**	**1 378 060**	**190 896**	**723 874**	**432 311**	**2 101 934**
	CALCUL DU REMBOURSEMENT OU DU SOLDE DÛ						
94	Impôt du Québec retenu à la source	238 804	1 406 354	207 488	741 219	446 292	2 147 573
95	Cotisations payées en trop, RRQ et RPC	109 907	10 216	119 645	5 952	229 553	16 169
96	Impôt payé par acomptes provisionnels	8 845	98 291	5 655	51 123	14 500	149 414
97	Impôt retenu pour une autre province	5 907	26 156	4 645	14 365	10 552	40 521
98	Crédit d'impôt pour frais de garde d'enfants	42 337	21 662	68 407	36 709	110 745	58 370
99	Remboursement d'impôts fonciers	38 506	7 408	43 796	9 525	82 302	16 934
100	Autres crédits	16 565	5 210	14 532	3 265	31 097	8 475
101	Impôt payé et autres crédits	263 329	1 575 298	236 085	862 159	499 414	2 437 458
102	**SOLDE DÛ**	**58 962**	**103 462**	**47 249**	**52 806**	**106 211**	**156 268**
103	Somme jointe	20 738	42 141	17 211	23 244	37 950	65 385
104	**REMBOURSEMENT**	**212 132**	**- 300 701**	**194 977**	**- 191 092**	**407 109**	**- 491 792**
105	Remboursement anticipé	14 761	17 697	13 208	12 334	27 969	30 031

TABLEAU 3 (suite)
Statistiques fiscales détaillées selon l'âge et le sexe
Québec - 2001
(nombre de contribuables; montants en milliers de dollars)

		40 à 44 ans					
		Hommes		Femmes		Total	
	Composantes	Nombre	Montant	Nombre	Montant	Nombre	Montant
1	Contribuables imposables	239 923		196 009		435 932	
2	Contribuables non imposables	75 937		113 607		189 543	
3	Régime d'imposition simplifié	216 728		244 598		461 326	
4	Régime d'imposition général	99 131		65 018		164 149	
5	Tous les contribuables	315 859		309 616		625 476	
	CALCUL DU REVENU TOTAL						
6	Revenus d'emploi (relevé 1, case A)	261 763	11 485 733	239 013	6 896 901	500 777	18 382 634
7	Dépenses et déductions reliées à l'emploi	15 106	65 410	5 612	15 040	20 718	80 451
8	Revenus nets d'emploi	261 993	11 420 323	239 166	6 881 861	501 160	18 302 183
9	Correction des revenus d'emploi	14 719	3 910	1 007	113	15 726	4 023
10	Autres revenus d'emploi	23 467	90 287	16 809	53 501	40 276	143 788
11	Prestations d'assurance-emploi	53 074	277 299	46 032	164 323	99 106	441 622
12	Pension de sécurité de vieillesse	-	-	-	-	-	-
13	Sommes reçues en vertu du RRQ ou du RPC	4 360	24 296	7 257	39 117	11 617	63 413
14	Prestations d'un régime de retraite, REER, FEER	3 577	28 692	3 043	14 736	6 620	43 428
15	Dividendes imposables de sociétés canadiennes	47 062	325 599	36 325	105 899	83 387	431 498
16	Intérêts de source canadienne et autres rev. plac.	74 768	90 646	80 684	83 852	155 452	174 498
17	Revenus nets, location biens immeubles	27 305	29 301	17 741	13 503	45 047	42 804
18	Gains en capital imposables	17 007	97 809	14 928	34 720	31 935	132 529
19	Pension alimentaire reçue	441	2 401	8 781	54 359	9 222	56 760
20	Aide financière de dernier recours	32 435	141 342	32 672	141 275	65 107	282 617
21	Indemnités rempl. revenu, vers. sup. fédéraux	20 378	123 601	10 078	47 860	30 456	171 463
22	Autres revenus	42 216	204 183	39 593	145 809	81 808	349 992
23	Revenus nets d'affaires	27 352	343 345	20 547	178 466	47 899	521 811
24	Revenus nets d'agriculture ou de pêche	5 056	55 780	2 145	19 163	7 201	74 942
25	Revenus nets de profession	7 331	506 037	5 864	219 657	13 195	725 694
26	Revenus nets de travail à commission	2 666	59 531	1 677	22 575	4 343	82 105
27	Revenus d'une société d'associés alloués à un associé retiré					16	-
28	Revenus d'une société d'associés déterminés	825	900	424	895	1 249	1 796
29	Prov. 00 rel. au rev. d'entr. ou prof.	4 910	125 263	2 425	41 357	7 335	166 620
30	Prov. 01 rel. au rev. d'entr. ou prof.	4 703	95 975	2 299	31 567	7 002	127 542
31	Prov. 00 moins prov. 01	4 833	29 288	2 365	9 790	7 198	39 077
32	Revenus d'entreprise	42 062	994 874	30 145	450 554	72 207	1 445 427
33	**REVENU TOTAL**	**315 859**	**13 854 578**	**309 616**	**8 231 533**	**625 476**	**22 086 112**
	CALCUL DU REVENU NET						
34	Cotisations à un RPA	94 544	179 461	97 450	127 185	191 995	306 646
35	Versements à un REER	140 692	650 856	110 126	361 595	250 818	1 012 449
36	Montants déductibles pour établir le revenu familial net	35 360	43 637	25 143	30 015	60 503	73 652
37	Montant servant à établir le revenu familial net	311 844	12 990 980	290 894	7 719 044	602 738	20 710 025
38	Pension alimentaire déductible	9 459	56 718	258	1 029	9 717	57 748
39	Frais de déménagement	669	4 293	296	1 462	965	5 756
40	Dépenses pour revenus de placements	12 546	31 903	6 151	9 235	18 697	41 138
41	Pertes, placements dans une entreprise	384	5 834	121	1 446	505	7 280
42	Déduction relative à certains films						
43	Déduction relative aux ressources	204	1 146	77	318	281	1 464
44	Autres déductions	2 147	5 486	1 400	2 811	3 547	8 297
45	Déductions - calcul du revenu net	206 178	979 341	170 326	535 098	376 504	1 514 439
46	**REVENU NET**	**311 806**	**12 886 662**	**290 870**	**7 703 067**	**602 676**	**20 589 730**
47	Rajustement de déductions	1 582	1 414	1 690	1 574	3 272	2 988
48	Arrérages de pension alimentaire	22	44	-	-	22	44

TABLEAU 3 (suite)
Statistiques fiscales détaillées selon l'âge et le sexe
Québec - 2001
(nombre de contribuables; montants en milliers de dollars)

		40 à 44 ans					
		Hommes		Femmes		Total	
	Composantes	Nombre	Montant	Nombre	Montant	Nombre	Montant
	CALCUL DU REVENU IMPOSABLE						
49	Déductions pour investissements stratégiques	2 602	20 181	831	4 352	3 433	24 533
50	Pertes d'autres années, autres qu'en capital	555	6 021	364	3 185	919	9 206
51	Pertes nettes en capital d'autres années	1 325	3 233	567	917	1 892	4 150
52	Exemption sur gains en capital imposables	737	50 050	306	17 805	1 043	67 855
53	Déduction pour un Indien	988	23 585	1 126	23 906	2 114	47 490
54	Déduction pour résidents d'une région éloignée	1 728	6 703	628	2 236	2 356	8 939
55	Déduction relative à certains revenus	21 911	131 106	12 275	57 969	34 187	189 076
56	Déductions diverses	2 163	79 694	1 333	16 057	3 496	95 751
57	Déductions - calcul du revenu imposable	31 115	320 574	17 143	126 428	48 257	447 004
58	**REVENU IMPOSABLE**	**309 368**	**12 569 764**	**289 114**	**7 579 907**	**598 482**	**20 149 671**
	CALCUL DES CRÉDITS D'IMPÔT NON REMBOURSABLES						
59	Montant de base	315 859	1 855 152	309 616	1 820 698	625 476	3 675 851
60	Montant forfaitaire	216 728	568 912	244 598	642 070	461 326	1 210 982
61	Montant en raison de l'âge, pour personne vivant seule ou pour revenus de retraite	28 665	26 520	38 262	36 344	66 927	62 864
62	Montant pour conjoint	4 772	22 200	680	2 866	5 452	25 067
63	Montant pour enfants à charge ou autres personnes	144 935	674 205	87 844	380 408	232 780	1 054 613
64	Cotisations au RRQ et au RPC	95 456	132 586	62 741	85 673	158 198	218 260
65	Cotisations à l'assurance-emploi	85 092	69 193	59 600	47 338	144 691	116 531
66	Cotisations au FSS	15 342	4 581	6 308	1 782	21 650	6 363
67	Cotisations syndicales ou professionnelles	69 412	50 319	49 037	35 304	118 449	85 623
68	Montant pour déficience mentale ou physique	2 513	5 517	1 977	4 337	4 490	9 854
69	Montant pour un membre d'un ordre religieux					21	83
70	Frais soins médicaux non dispensés dans votre région	168	276	108	135	276	412
71	Revenu du conjoint décédé	147	2 651	184	5 286	331	7 938
72	Montant pour conjoint décédé	53	209	48	186	101	395
73	Montant pour frais médicaux	24 169	32 147	17 920	27 291	42 089	59 438
74	Montant pour frais de scolarité ou d'examen	7 035	7 764	9 143	8 267	16 178	16 031
75	Montant pour intérêts payés sur prêt étudiant	2 463	2 260	2 584	2 148	5 047	4 408
76	Montant pour déficience mentale ou physique transféré par le conjoint	94	180	38	74	132	254
77	Montant pour déficience mentale ou physique transféré par pers. à charge autre que conjoint	2 679	6 055	1 197	2 576	3 876	8 631
78	Dons de bienfaisance, dons au gouvernement	91 094	38 173	58 971	16 694	150 065	54 867
79	Total des montants accordés	315 859	3 496 297	309 616	3 114 234	625 476	6 610 532
80	**TOTAL DES CRÉDITS D'IMPÔT NON REMBOURSABLES**	**315 859**	**725 494**	**309 616**	**646 210**	**625 476**	**1 371 704**

TABLEAU 3 (suite)
Statistiques fiscales détaillées selon l'âge et le sexe
Québec - 2001
(nombre de contribuables; montants en milliers de dollars)

	Composantes	40 à 44 ans					
		Hommes		Femmes		Total	
		Nombre	Montant	Nombre	Montant	Nombre	Montant
	CALCUL DE L'IMPÔT ET DES COTISATIONS À PAYER						
81	Impôt sur le revenu imposable	309 368	2 465 434	289 114	1 402 898	598 482	3 868 333
82	Crédit d'impôt contrib. à des partis politiques	3 333	455	1 666	195	4 999	650
83	Crédit d'impôt pour dividendes	27 092	34 109	15 119	10 784	42 211	44 894
84	Réduction d'impôt à l'égard de la famille	99 036	80 629	65 908	59 657	164 944	140 286
85	Crédit d'impôt d'actions de Capital régional et coopératif Desjardins	2 708	3 012	1 779	1 840	4 487	4 853
86	Crédit d'impôt rel. à un fonds de travailleurs	33 328	13 426	20 138	6 507	53 466	19 932
87	Impôt à payer	239 923	1 633 393	196 009	811 104	435 932	2 444 497
88	Versements ant. du crédit maintien à domicile	-	-	-	-	-	-
89	Versements ant. du crédit pour frais de garde et impôts spéciaux	36	10	160	109	196	119
90	Cotisations au RRQ pour un travail autonome	27 941	38 092	20 317	20 117	48 258	58 209
91	Cotisations au FSS	40 232	7 359	21 096	3 126	61 329	10 485
92	Cotisation au Régime d'assurance médicaments	57 532	18 660	38 460	10 469	95 992	29 131
93	**IMPÔT ET COTISATIONS À PAYER**	**263 435**	**1 697 515**	**215 738**	**844 926**	**479 174**	**2 542 441**
	CALCUL DU REMBOURSEMENT OU DU SOLDE DÛ						
94	Impôt du Québec retenu à la source	254 175	1 672 570	228 300	861 586	482 476	2 534 155
95	Cotisations payées en trop, RRQ et RPC	107 883	10 334	124 474	5 719	232 358	16 053
96	Impôt payé par acomptes provisionnels	12 119	138 759	7 427	56 455	19 546	195 214
97	Impôt retenu pour une autre province	6 219	30 149	4 776	15 661	10 995	45 810
98	Crédit d'impôt pour frais de garde d'enfants	37 595	15 947	48 626	21 975	86 221	37 922
99	Remboursement d'impôts fonciers	41 529	8 267	48 890	10 840	90 419	19 107
100	Autres crédits	18 488	6 221	15 786	3 663	34 274	9 884
101	Impôt payé et autres crédits	282 422	1 882 247	256 817	975 900	539 239	2 858 146
102	**SOLDE DÛ**	**66 721**	**132 595**	**55 677**	**58 407**	**122 398**	**191 003**
103	Somme jointe	24 872	53 442	21 404	24 336	46 277	77 779
104	**REMBOURSEMENT**	**225 299**	**- 317 328**	**208 151**	**- 189 382**	**433 450**	**- 506 709**
105	Remboursement anticipé	16 189	18 915	13 638	12 263	29 827	31 178

TABLEAU 3 (suite)
Statistiques fiscales détaillées selon l'âge et le sexe
Québec - 2001
(nombre de contribuables; montants en milliers de dollars)

		45 à 49 ans					
		Hommes		Femmes		Total	
	Composantes	Nombre	Montant	Nombre	Montant	Nombre	Montant
1	Contribuables imposables	223 964		186 405		410 369	
2	Contribuables non imposables	65 729		94 871		160 601	
3	Régime d'imposition simplifié	190 264		216 564		406 828	
4	Régime d'imposition général	99 430		64 713		164 143	
5	Tous les contribuables	289 694		281 277		570 971	
	CALCUL DU REVENU TOTAL						
6	Revenus d'emploi (relevé 1, case A)	234 709	10 824 181	214 367	6 387 886	449 076	17 212 067
7	Dépenses et déductions reliées à l'emploi	13 200	57 569	4 770	11 620	17 970	69 189
8	Revenus nets d'emploi	234 936	10 766 612	214 463	6 376 266	449 399	17 142 878
9	Correction des revenus d'emploi	12 943	3 712	978	196	13 921	3 909
10	Autres revenus d'emploi	21 734	94 086	15 050	52 993	36 784	147 079
11	Prestations d'assurance-emploi	45 264	239 563	38 366	130 775	83 630	370 338
12	Pension de sécurité de vieillesse	-	-	-	-	-	-
13	Sommes reçues en vertu du RRQ ou du RPC	6 384	42 926	11 033	71 720	17 417	114 646
14	Prestations d'un régime de retraite, REER, FEER	4 854	49 285	4 543	27 859	9 397	77 144
15	Dividendes imposables de sociétés canadiennes	50 136	321 574	37 412	96 613	87 548	418 187
16	Intérêts de source canadienne et autres rev. plac.	80 484	120 346	85 224	115 354	165 708	235 700
17	Revenus nets, location biens immeubles	28 048	46 606	17 790	18 404	45 839	65 010
18	Gains en capital imposables	18 216	107 214	15 530	37 566	33 746	144 780
19	Pension alimentaire reçue	379	2 813	6 782	50 935	7 161	53 749
20	Aide financière de dernier recours	29 084	136 154	28 563	134 829	57 647	270 982
21	Indemnités rempl. revenu, vers. sup. fédéraux	17 692	119 756	8 553	44 350	26 246	164 108
22	Autres revenus	37 260	210 145	35 089	150 831	72 350	360 976
23	Revenus nets d'affaires	25 446	309 514	17 710	155 386	43 156	464 900
24	Revenus nets d'agriculture ou de pêche	5 099	51 582	1 889	14 334	6 988	65 916
25	Revenus nets de profession	7 792	542 358	5 282	171 171	13 074	713 529
26	Revenus nets de travail à commission	2 779	61 039	1 716	28 541	4 495	89 580
27	Revenus d'une société d'associés alloués à un associé retiré	19	-	11	10	30	10
28	Revenus d'une société d'associés déterminés	1 082	1 420	585	761	1 667	2 181
29	Prov. 00 rel. au rev. d'entr. ou prof.	5 389	149 484	2 119	33 322	7 508	182 806
30	Prov. 01 rel. au rev. d'entr. ou prof.	5 141	114 351	2 000	25 217	7 141	139 568
31	Prov. 00 moins prov. 01	5 302	35 133	2 080	8 105	7 382	43 238
32	Revenus d'entreprise	40 856	1 001 047	26 649	378 310	67 505	1 379 356
33	**REVENU TOTAL**	**289 694**	**13 261 852**	**281 277**	**7 687 049**	**570 971**	**20 948 902**
	CALCUL DU REVENU NET						
34	Cotisations à un RPA	96 227	194 269	95 721	130 760	191 948	325 029
35	Versements à un REER	131 383	613 860	106 902	355 874	238 285	969 733
36	Montants déductibles pour établir le revenu familial net	33 479	51 358	21 907	37 687	55 386	89 044
37	Montant servant à établir le revenu familial net	285 946	12 412 002	265 505	7 168 735	551 451	19 580 739
38	Pension alimentaire déductible	8 989	62 381	199	765	9 188	63 146
39	Frais de déménagement	460	2 977	273	1 246	733	4 223
40	Dépenses pour revenus de placements	14 259	41 195	6 991	11 870	21 250	53 064
41	Pertes, placements dans une entreprise	362	7 783	136	2 314	498	10 097
42	Déduction relative à certains films						
43	Déduction relative aux ressources	278	2 078	71	304	349	2 381
44	Autres déductions	2 327	6 037	1 340	2 626	3 667	8 663
45	Déductions - calcul du revenu net	194 045	981 937	159 535	543 445	353 580	1 525 382
46	**REVENU NET**	**285 885**	**12 292 412**	**265 465**	**7 150 558**	**551 350**	**19 442 973**
47	Rajustement de déductions	1 452	1 366	1 411	1 400	2 863	2 765
48	Arrérages de pension alimentaire					26	103

TABLEAU 3 (suite)
Statistiques fiscales détaillées selon l'âge et le sexe
Québec - 2001
(nombre de contribuables; montants en milliers de dollars)

		45 à 49 ans					
		Hommes		Femmes		Total	
	Composantes	Nombre	Montant	Nombre	Montant	Nombre	Montant
	CALCUL DU REVENU IMPOSABLE						
49	Déductions pour investissements stratégiques	2 696	21 177	936	5 073	3 632	26 250
50	Pertes d'autres années, autres qu'en capital	608	6 882	353	3 082	961	9 964
51	Pertes nettes en capital d'autres années	1 750	4 494	733	1 361	2 483	5 856
52	Exemption sur gains en capital imposables	764	50 197	263	14 600	1 027	64 797
53	Déduction pour un Indien	707	18 395	792	18 407	1 499	36 802
54	Déduction pour résidents d'une région éloignée	1 604	6 386	620	2 335	2 224	8 721
55	Déduction relative à certains revenus	18 522	123 702	9 686	49 320	28 209	173 023
56	Déductions diverses	2 003	89 881	1 119	12 970	3 122	102 851
57	Déductions - calcul du revenu imposable	27 716	321 115	14 209	107 150	41 924	428 267
58	**REVENU IMPOSABLE**	**283 773**	**11 976 102**	**264 153**	**7 045 924**	**547 926**	**19 022 026**
	CALCUL DES CRÉDITS D'IMPÔT NON REMBOURSABLES						
59	Montant de base	289 694	1 703 005	281 277	1 654 822	570 971	3 357 828
60	Montant forfaitaire	190 264	499 443	216 564	568 480	406 828	1 067 923
61	Montant en raison de l'âge, pour personne vivant seule ou pour revenus de retraite	25 847	24 321	35 114	33 160	60 961	57 480
62	Montant pour conjoint	4 516	21 202	675	2 870	5 191	24 072
63	Montant pour enfants à charge ou autres personnes	101 631	414 482	51 404	198 163	153 036	612 645
64	Cotisations au RRQ et au RPC	96 036	134 754	62 536	86 028	158 573	220 782
65	Cotisations à l'assurance-emploi	85 078	70 160	59 603	47 856	144 680	118 016
66	Cotisations au FSS	16 212	5 038	6 582	1 641	22 794	6 679
67	Cotisations syndicales ou professionnelles	73 060	54 384	50 608	37 001	123 668	91 385
68	Montant pour déficience mentale ou physique	2 811	6 172	2 370	5 207	5 181	11 378
69	Montant pour un membre d'un ordre religieux					24	95
70	Frais soins médicaux non dispensés dans votre région	154	310	98	165	252	475
71	Revenu du conjoint décédé	248	5 123	313	9 366	561	14 488
72	Montant pour conjoint décédé	73	285	55	187	128	472
73	Montant pour frais médicaux	24 936	35 114	18 560	28 898	43 496	64 012
74	Montant pour frais de scolarité ou d'examen	6 004	6 240	7 827	6 783	13 831	13 023
75	Montant pour intérêts payés sur prêt étudiant	1 122	994	1 434	1 226	2 556	2 219
76	Montant pour déficience mentale ou physique transféré par le conjoint	146	277	70	133	216	410
77	Montant pour déficience mentale ou physique transféré par pers. à charge autre que conjoint	2 305	5 129	1 146	2 473	3 451	7 602
78	Dons de bienfaisance, dons au gouvernement	93 202	45 336	59 221	17 803	152 423	63 139
79	Total des montants accordés	289 694	3 026 718	281 277	2 692 919	570 971	5 719 638
80	**TOTAL DES CRÉDITS D'IMPÔT NON REMBOURSABLES**	**289 694**	**628 057**	**281 277**	**558 791**	**570 971**	**1 186 847**

TABLEAU 3 (suite)
Statistiques fiscales détaillées selon l'âge et le sexe
Québec - 2001
(nombre de contribuables; montants en milliers de dollars)

	Composantes	45 à 49 ans					
		Hommes		Femmes		Total	
		Nombre	Montant	Nombre	Montant	Nombre	Montant
	CALCUL DE L'IMPÔT ET DES COTISATIONS À PAYER						
81	Impôt sur le revenu imposable	283 773	2 365 365	264 153	1 306 767	547 926	3 672 131
82	Crédit d'impôt contrib. à des partis politiques	4 120	529	1 796	193	5 916	723
83	Crédit d'impôt pour dividendes	29 565	33 830	16 398	9 729	45 963	43 559
84	Réduction d'impôt à l'égard de la famille	71 887	57 448	41 807	36 975	113 694	94 423
85	Crédit d'impôt d'actions de Capital régional et coopératif Desjardins	3 622	4 120	2 272	2 428	5 894	6 547
86	Crédit d'impôt rel. à un fonds de travailleurs	37 877	16 512	24 657	8 769	62 534	25 281
87	Impôt à payer	223 964	1 636 348	186 405	787 278	410 369	2 423 627
88	Versements ant. du crédit maintien à domicile	-	-	-	-	-	-
89	Versements ant. du crédit pour frais de garde et impôts spéciaux	26	9	63	23	89	31
90	Cotisations au RRQ pour un travail autonome	26 744	37 457	17 601	17 468	44 345	54 925
91	Cotisations au FSS	40 813	7 856	21 529	3 022	62 343	10 879
92	Cotisation au Régime d'assurance médicaments	49 683	16 462	37 200	10 310	86 883	26 773
93	**IMPÔT ET COTISATIONS À PAYER**	**243 763**	**1 698 132**	**202 367**	**818 102**	**446 130**	**2 516 234**
	CALCUL DU REMBOURSEMENT OU DU SOLDE DÛ						
94	Impôt du Québec retenu à la source	229 382	1 614 508	206 733	817 704	436 115	2 432 212
95	Cotisations payées en trop, RRQ et RPC	89 696	8 424	108 253	4 833	197 950	13 256
96	Impôt payé par acomptes provisionnels	14 004	154 841	8 450	53 881	22 454	208 723
97	Impôt retenu pour une autre province	5 156	26 262	3 910	13 552	9 066	39 815
98	Crédit d'impôt pour frais de garde d'enfants	17 926	6 868	17 705	7 711	35 631	14 580
99	Remboursement d'impôts fonciers	38 030	7 809	45 953	10 186	83 983	17 995
100	Autres crédits	17 681	5 859	15 585	3 393	33 266	9 252
101	Impôt payé et autres crédits	257 023	1 824 571	231 590	911 261	488 613	2 735 834
102	**SOLDE DÛ**	**66 530**	**136 922**	**55 751**	**56 712**	**122 281**	**193 635**
103	Somme jointe	26 691	60 636	23 269	24 601	49 961	85 237
104	**REMBOURSEMENT**	**200 170**	**- 263 364**	**183 142**	**- 149 872**	**383 313**	**- 413 235**
105	Remboursement anticipé	14 846	16 371	11 562	9 838	26 408	26 209

TABLEAU 3 (suite)
Statistiques fiscales détaillées selon l'âge et le sexe
Québec - 2001
(nombre de contribuables; montants en milliers de dollars)

		50 à 54 ans					
		Hommes		Femmes		Total	
	Composantes	Nombre	Montant	Nombre	Montant	Nombre	Montant
1	Contribuables imposables	199 048		157 290		356 338	
2	Contribuables non imposables	58 076		88 724		146 800	
3	Régime d'imposition simplifié	172 581		192 797		365 378	
4	Régime d'imposition général	84 544		53 217		137 761	
5	Tous les contribuables	257 125		246 014		503 139	
	CALCUL DU REVENU TOTAL						
6	Revenus d'emploi (relevé 1, case A)	200 573	9 222 288	172 400	4 988 321	372 973	14 210 609
7	Dépenses et déductions reliées à l'emploi	10 754	47 004	3 682	7 296	14 436	54 300
8	Revenus nets d'emploi	200 785	9 175 284	172 501	4 981 025	373 286	14 156 308
9	Correction des revenus d'emploi	11 746	4 124	886	280	12 632	4 404
10	Autres revenus d'emploi	18 920	100 569	11 993	45 694	30 913	146 263
11	Prestations d'assurance-emploi	37 044	200 735	30 059	101 072	67 103	301 807
12	Pension de sécurité de vieillesse	-	-	-	-	-	-
13	Sommes reçues en vertu du RRQ ou du RPC	9 272	66 868	15 698	107 506	24 971	174 374
14	Prestations d'un régime de retraite, REER, FEER	13 868	258 336	12 215	151 357	26 084	409 693
15	Dividendes imposables de sociétés canadiennes	50 816	322 708	37 321	100 175	88 137	422 883
16	Intérêts de source canadienne et autres rev. plac.	83 349	165 107	86 307	153 493	169 656	318 600
17	Revenus nets, location biens immeubles	27 912	68 371	17 331	26 835	45 244	95 206
18	Gains en capital imposables	18 817	117 130	16 629	41 743	35 446	158 873
19	Pension alimentaire reçue	250	2 194	4 284	40 999	4 534	43 193
20	Aide financière de dernier recours	25 010	124 965	26 558	140 051	51 568	265 015
21	Indemnités rempl. revenu, vers. sup. fédéraux	14 751	114 915	7 365	40 600	22 117	155 517
22	Autres revenus	35 046	250 902	32 334	169 369	67 381	420 271
23	Revenus nets d'affaires	23 112	273 681	15 223	123 044	38 335	396 725
24	Revenus nets d'agriculture ou de pêche	4 824	43 856	1 605	10 542	6 429	54 398
25	Revenus nets de profession	7 132	478 905	3 848	105 589	10 980	584 494
26	Revenus nets de travail à commission	2 872	63 289	1 612	27 502	4 484	90 791
27	Revenus d'une société d'associés alloués à un associé retiré					24	152
28	Revenus d'une société d'associés déterminés	1 335	1 456	801	884	2 136	2 341
29	Prov. 00 rel. au rev. d'entr. ou prof.	4 624	132 246	1 521	21 320	6 145	153 566
30	Prov. 01 rel. au rev. d'entr. ou prof.	4 419	100 984	1 434	16 132	5 853	117 116
31	Prov. 00 moins prov. 01	4 539	31 262	1 506	5 187	6 045	36 450
32	Revenus d'entreprise	37 891	892 590	22 590	272 760	60 481	1 165 351
33	**REVENU TOTAL**	**257 125**	**11 864 809**	**246 014**	**6 372 994**	**503 139**	**18 237 805**
	CALCUL DU REVENU NET						
34	Cotisations à un RPA	87 546	186 772	79 040	115 432	166 587	302 204
35	Versements à un REER	115 381	551 583	92 023	308 486	207 404	860 069
36	Montants déductibles pour établir le revenu familial net	30 722	73 238	18 440	54 047	49 162	127 285
37	Montant servant à établir le revenu familial net	253 405	11 064 008	230 690	5 899 980	484 095	16 963 991
38	Pension alimentaire déductible	6 286	52 324	118	512	6 404	52 835
39	Frais de déménagement	282	1 585	141	554	423	2 139
40	Dépenses pour revenus de placements	14 157	47 394	7 100	13 273	21 257	60 667
41	Pertes, placements dans une entreprise	325	5 195	108	2 383	433	7 578
42	Déduction relative à certains films						
43	Déduction relative aux ressources	351	2 198	83	433	434	2 631
44	Autres déductions	2 139	7 002	1 188	2 320	3 327	9 322
45	Déductions - calcul du revenu net	170 452	927 293	132 266	497 438	302 718	1 424 730
46	**REVENU NET**	**253 333**	**10 949 868**	**230 644**	**5 881 693**	**483 977**	**16 831 565**
47	Rajustement de déductions	1 232	1 056	1 056	935	2 288	1 991
48	Arrérages de pension alimentaire	21	89	-	-	21	89

TABLEAU 3 (suite)
Statistiques fiscales détaillées selon l'âge et le sexe
Québec - 2001
(nombre de contribuables; montants en milliers de dollars)

		50 à 54 ans					
		Hommes		Femmes		Total	
	Composantes	Nombre	Montant	Nombre	Montant	Nombre	Montant
	CALCUL DU REVENU IMPOSABLE						
49	Déductions pour investissements stratégiques	2 562	20 108	879	4 544	3 441	24 652
50	Pertes d'autres années, autres qu'en capital	674	8 060	324	3 113	998	11 173
51	Pertes nettes en capital d'autres années	1 853	5 387	859	1 349	2 712	6 736
52	Exemption sur gains en capital imposables	712	43 973	262	12 698	974	56 671
53	Déduction pour un Indien	494	12 265	551	12 068	1 045	24 333
54	Déduction pour résidents d'une région éloignée	1 416	5 690	538	1 978	1 954	7 668
55	Déduction relative à certains revenus	15 164	116 435	7 823	42 429	22 988	158 864
56	Déductions diverses	1 748	66 605	988	10 195	2 736	76 800
57	Déductions - calcul du revenu imposable	23 744	278 522	11 962	88 374	35 707	366 900
58	**REVENU IMPOSABLE**	**251 553**	**10 674 489**	**229 693**	**5 794 984**	**481 246**	**16 469 475**
	CALCUL DES CRÉDITS D'IMPÔT NON REMBOURSABLES						
59	Montant de base	257 125	1 512 451	246 014	1 448 163	503 139	2 960 614
60	Montant forfaitaire	172 581	453 024	192 797	506 093	365 378	959 117
61	Montant en raison de l'âge, pour personne vivant seule ou pour revenus de retraite	23 366	22 517	34 958	34 191	58 324	56 707
62	Montant pour conjoint	4 372	20 471	539	2 275	4 911	22 746
63	Montant pour enfants à charge ou autres personnes	50 068	184 227	20 266	71 993	70 334	256 220
64	Cotisations au RRQ et au RPC	80 847	113 469	50 724	69 593	131 571	183 063
65	Cotisations à l'assurance-emploi	71 127	58 838	48 255	38 798	119 382	97 637
66	Cotisations au FSS	16 352	4 933	6 986	1 421	23 338	6 354
67	Cotisations syndicales ou professionnelles	62 184	47 112	42 090	30 891	104 274	78 002
68	Montant pour déficience mentale ou physique	3 168	6 956	2 570	5 650	5 738	12 606
69	Montant pour un membre d'un ordre religieux	26	103	13	51	39	154
70	Frais soins médicaux non dispensés dans votre région	134	282	93	127	227	409
71	Revenu du conjoint décédé	416	8 885	461	12 115	877	20 999
72	Montant pour conjoint décédé	123	476	115	385	238	862
73	Montant pour frais médicaux	20 791	31 650	15 003	25 084	35 794	56 734
74	Montant pour frais de scolarité ou d'examen	3 757	3 689	4 606	3 714	8 363	7 403
75	Montant pour intérêts payés sur prêt étudiant	471	416	585	534	1 056	950
76	Montant pour déficience mentale ou physique transféré par le conjoint	180	358	133	245	313	603
77	Montant pour déficience mentale ou physique transféré par pers. à charge autre que conjoint	1 860	4 143	905	1 964	2 765	6 108
78	Dons de bienfaisance, dons au gouvernement	87 960	46 432	53 667	19 394	141 627	65 826
79	Total des montants accordés	257 125	2 511 548	246 014	2 260 568	503 139	4 772 118
80	**TOTAL DES CRÉDITS D'IMPÔT NON REMBOURSABLES**	**257 125**	**521 160**	**246 014**	**469 079**	**503 139**	**990 239**

TABLEAU 3 (suite)
Statistiques fiscales détaillées selon l'âge et le sexe
Québec - 2001
(nombre de contribuables; montants en milliers de dollars)

	Composantes	50 à 54 ans					
		Hommes		Femmes		Total	
		Nombre	Montant	Nombre	Montant	Nombre	Montant
	CALCUL DE L'IMPÔT ET DES COTISATIONS À PAYER						
81	Impôt sur le revenu imposable	251 553	2 115 619	229 693	1 072 058	481 246	3 187 677
82	Crédit d'impôt contrib. à des partis politiques	4 543	551	1 991	194	6 534	745
83	Crédit d'impôt pour dividendes	28 356	33 794	15 341	9 985	43 697	43 778
84	Réduction d'impôt à l'égard de la famille	38 470	31 518	18 000	15 746	56 470	47 264
85	Crédit d'impôt d'actions de Capital régional et coopératif Desjardins	3 749	4 300	2 098	2 281	5 847	6 581
86	Crédit d'impôt rel. à un fonds de travailleurs	38 884	18 752	25 987	10 533	64 871	29 285
87	Impôt à payer	199 048	1 500 141	157 290	648 702	356 338	2 148 845
88	Versements ant. du crédit maintien à domicile						
89	Versements ant. du crédit pour frais de garde et impôts spéciaux	10	2	15	6	25	8
90	Cotisations au RRQ pour un travail autonome	24 357	33 074	14 443	13 351	38 800	46 426
91	Cotisations au FSS	46 508	8 719	26 193	3 251	72 701	11 969
92	Cotisation au Régime d'assurance médicaments	44 096	14 912	35 764	10 077	79 860	24 989
93	**IMPÔT ET COTISATIONS À PAYER**	**215 740**	**1 556 849**	**170 845**	**675 388**	**386 585**	**2 232 238**
	CALCUL DU REMBOURSEMENT OU DU SOLDE DÛ						
94	Impôt du Québec retenu à la source	199 614	1 434 321	170 136	659 630	369 750	2 093 952
95	Cotisations payées en trop, RRQ et RPC	74 257	6 912	87 282	3 708	161 540	10 619
96	Impôt payé par acomptes provisionnels	15 147	151 499	9 599	49 064	24 746	200 563
97	Impôt retenu pour une autre province	4 097	21 011	2 676	8 975	6 773	29 986
98	Crédit d'impôt pour frais de garde d'enfants	5 824	2 372	3 697	1 737	9 521	4 109
99	Remboursement d'impôts fonciers	35 461	7 569	42 771	9 728	78 232	17 297
100	Autres crédits	15 738	5 385	13 298	2 929	29 036	8 314
101	Impôt payé et autres crédits	225 318	1 629 069	193 912	735 772	419 230	2 364 841
102	**SOLDE DÛ**	**65 525**	**140 601**	**51 961**	**52 926**	**117 486**	**193 528**
103	Somme jointe	28 513	62 959	23 768	24 712	52 282	87 672
104	**REMBOURSEMENT**	**169 416**	**- 212 821**	**149 640**	**- 113 310**	**319 056**	**- 326 131**
105	Remboursement anticipé	12 938	13 577	9 252	7 161	22 190	20 738

TABLEAU 3 (suite)
Statistiques fiscales détaillées selon l'âge et le sexe
Québec - 2001
(nombre de contribuables; montants en milliers de dollars)

		55 à 59 ans					
		Hommes		Femmes		Total	
	Composantes	Nombre	Montant	Nombre	Montant	Nombre	Montant
1	Contribuables imposables	161 628		114 752		276 380	
2	Contribuables non imposables	53 599		88 324		141 923	
3	Régime d'imposition simplifié	163 645		175 594		339 239	
4	Régime d'imposition général	51 583		27 482		79 065	
5	Tous les contribuables	215 227		203 076		418 304	
	CALCUL DU REVENU TOTAL						
6	Revenus d'emploi (relevé 1, case A)	146 454	5 796 719	106 544	2 512 060	252 997	8 308 780
7	Dépenses et déductions reliées à l'emploi	7 627	34 336	2 121	4 501	9 748	38 837
8	Revenus nets d'emploi	146 637	5 762 384	106 645	2 507 559	253 281	8 269 943
9	Correction des revenus d'emploi	9 773	5 456	656	213	10 429	5 670
10	Autres revenus d'emploi	15 200	95 836	7 799	33 041	22 999	128 878
11	Prestations d'assurance-emploi	29 293	165 410	20 625	70 556	49 918	235 966
12	Pension de sécurité de vieillesse	-	-	-	-	-	-
13	Sommes reçues en vertu du RRQ ou du RPC	12 940	104 908	21 714	162 404	34 654	267 312
14	Prestations d'un régime de retraite, REER, FEER	51 060	1 198 426	40 536	704 823	91 596	1 903 249
15	Dividendes imposables de sociétés canadiennes	46 809	330 372	34 341	91 914	81 150	422 286
16	Intérêts de source canadienne et autres rev. plac.	80 449	197 058	82 920	192 894	163 369	389 953
17	Revenus nets, location biens immeubles	25 833	88 192	14 736	34 262	40 569	122 454
18	Gains en capital imposables	18 627	118 485	16 179	43 916	34 806	162 401
19	Pension alimentaire reçue	179	2 010	2 736	29 974	2 915	31 984
20	Aide financière de dernier recours	22 627	128 150	25 322	150 635	47 949	278 785
21	Indemnités rempl. revenu, vers. sup. fédéraux	11 793	115 158	4 973	32 033	16 767	147 192
22	Autres revenus	39 162	363 518	32 479	196 819	71 642	560 336
23	Revenus nets d'affaires	20 243	224 852	11 560	84 768	31 803	309 620
24	Revenus nets d'agriculture ou de pêche	4 435	34 287	1 083	9 295	5 518	43 582
25	Revenus nets de profession	5 873	373 150	2 577	52 576	8 450	425 725
26	Revenus nets de travail à commission	2 456	51 381	1 255	21 790	3 711	73 171
27	Revenus d'une société d'associés alloués à un associé retiré	18	86	15	13	33	99
28	Revenus d'une société d'associés déterminés	1 370	1 949	1 011	857	2 381	2 806
29	Prov. 00 rel. au rev. d'entr. ou prof.	3 666	101 468	946	9 436	4 612	110 904
30	Prov. 01 rel. au rev. d'entr. ou prof.	3 476	77 478	860	6 991	4 336	84 469
31	Prov. 00 moins prov. 01	3 591	23 990	914	2 445	4 505	26 434
32	Revenus d'entreprise	33 131	709 695	17 134	171 743	50 265	881 438
33	**REVENU TOTAL**	**215 227**	**9 385 062**	**203 076**	**4 422 798**	**418 304**	**13 807 865**
	CALCUL DU REVENU NET						
34	Cotisations à un RPA	52 177	105 717	38 083	52 148	90 260	157 865
35	Versements à un REER	82 788	411 690	56 320	187 553	139 108	599 242
36	Montants déductibles pour établir le revenu familial net	28 462	129 528	13 895	69 674	42 357	199 203
37	Montant servant à établir le revenu familial net	211 832	8 757 315	187 885	4 118 584	399 718	12 875 903
38	Pension alimentaire déductible	3 792	39 027	47	351	3 839	39 378
39	Frais de déménagement	135	971	71	265	206	1 236
40	Dépenses pour revenus de placements	11 386	41 847	5 252	11 625	16 638	53 472
41	Pertes, placements dans une entreprise	241	6 215	75	1 142	316	7 357
42	Déduction relative à certains films						
43	Déduction relative aux ressources	327	2 183	77	377	404	2 560
44	Autres déductions	1 663	5 199	814	1 609	2 477	6 808
45	Déductions - calcul du revenu net	122 130	742 478	79 837	324 758	201 968	1 067 236
46	**REVENU NET**	**211 738**	**8 664 788**	**187 834**	**4 103 820**	**399 573**	**12 768 613**
47	Rajustement de déductions	1 006	817	936	844	1 942	1 661
48	Arrérages de pension alimentaire	17	92	-	-	17	92

TABLEAU 3 (suite)
Statistiques fiscales détaillées selon l'âge et le sexe
Québec - 2001
(nombre de contribuables; montants en milliers de dollars)

		55 à 59 ans					
		Hommes		Femmes		Total	
	Composantes	Nombre	Montant	Nombre	Montant	Nombre	Montant
	CALCUL DU REVENU IMPOSABLE						
49	Déductions pour investissements stratégiques	2 109	15 382	582	2 806	2 691	18 188
50	Pertes d'autres années, autres qu'en capital	607	8 656	238	2 492	845	11 148
51	Pertes nettes en capital d'autres années	1 856	5 367	778	1 645	2 634	7 013
52	Exemption sur gains en capital imposables	704	41 284	251	12 571	955	53 855
53	Déduction pour un Indien	407	8 770	391	7 277	798	16 046
54	Déduction pour résidents d'une région éloignée	897	3 427	347	1 244	1 244	4 670
55	Déduction relative à certains revenus	11 965	115 762	5 157	32 520	17 123	148 283
56	Déductions diverses	1 587	67 904	885	8 053	2 472	75 958
57	Déductions - calcul du revenu imposable	19 355	266 551	8 435	68 609	27 791	335 162
58	**REVENU IMPOSABLE**	**210 283**	**8 400 483**	**187 153**	**4 036 408**	**397 437**	**12 436 894**
	CALCUL DES CRÉDITS D'IMPÔT NON REMBOURSABLES						
59	Montant de base	215 227	1 266 493	203 076	1 196 035	418 304	2 462 529
60	Montant forfaitaire	163 645	429 567	175 594	460 934	339 239	890 501
61	Montant en raison de l'âge, pour personne vivant seule ou pour revenus de retraite	28 081	28 109	41 750	44 162	69 830	72 271
62	Montant pour conjoint	4 097	19 049	340	1 434	4 437	20 483
63	Montant pour enfants à charge ou autres personnes	17 816	62 356	5 300	17 857	23 116	80 214
64	Cotisations au RRQ et au RPC	46 238	62 605	23 529	30 723	69 767	93 327
65	Cotisations à l'assurance-emploi	37 975	30 524	21 560	16 640	59 535	47 163
66	Cotisations au FSS	18 380	5 223	7 927	1 481	26 307	6 705
67	Cotisations syndicales ou professionnelles	32 705	24 567	18 051	12 621	50 756	37 189
68	Montant pour déficience mentale ou physique	3 572	7 838	2 656	5 837	6 228	13 675
69	Montant pour un membre d'un ordre religieux	33	131	91	360	124	491
70	Frais soins médicaux non dispensés dans votre région	123	311	61	103	184	414
71	Revenu du conjoint décédé	689	13 959	653	15 354	1 342	29 313
72	Montant pour conjoint décédé	193	757	164	523	357	1 281
73	Montant pour frais médicaux	13 788	25 661	9 125	18 930	22 913	44 591
74	Montant pour frais de scolarité ou d'examen	1 751	1 622	1 934	1 606	3 685	3 229
75	Montant pour intérêts payés sur prêt étudiant	100	99	168	144	268	244
76	Montant pour déficience mentale ou physique transféré par le conjoint	170	332	128	233	298	564
77	Montant pour déficience mentale ou physique transféré par pers. à charge autre que conjoint	1 390	3 050	692	1 552	2 082	4 603
78	Dons de bienfaisance, dons au gouvernement	74 837	42 189	42 553	21 963	117 391	64 153
79	Total des montants accordés	215 227	2 010 484	203 076	1 833 139	418 304	3 843 623
80	**TOTAL DES CRÉDITS D'IMPÔT NON REMBOURSABLES**	**215 227**	**417 180**	**203 076**	**380 378**	**418 304**	**797 558**

TABLEAU 3 (suite)
Statistiques fiscales détaillées selon l'âge et le sexe
Québec - 2001
(nombre de contribuables; montants en milliers de dollars)

	Composantes	55 à 59 ans					
		Hommes		Femmes		Total	
		Nombre	Montant	Nombre	Montant	Nombre	Montant
	CALCUL DE L'IMPÔT ET DES COTISATIONS À PAYER						
81	Impôt sur le revenu imposable	210 283	1 660 074	187 153	738 381	397 437	2 398 455
82	Crédit d'impôt contrib. à des partis politiques	4 646	526	1 859	160	6 505	687
83	Crédit d'impôt pour dividendes	21 605	34 347	10 419	8 765	32 024	43 112
84	Réduction d'impôt à l'égard de la famille	15 291	13 309	5 153	4 656	20 444	17 965
85	Crédit d'impôt d'actions de Capital régional et coopératif Desjardins	3 365	3 925	1 658	1 814	5 023	5 740
86	Crédit d'impôt rel. à un fonds de travailleurs	26 838	13 728	14 659	6 169	41 497	19 897
87	Impôt à payer	161 628	1 157 467	114 752	419 340	276 380	1 576 807
88	Versements ant. du crédit maintien à domicile	-	-	-	-	-	-
89	Versements ant. du crédit pour frais de garde et impôts spéciaux						
90	Cotisations au RRQ pour un travail autonome	20 987	27 442	10 212	8 836	31 199	36 278
91	Cotisations au FSS	74 398	13 260	46 522	5 712	120 920	18 972
92	Cotisation au Régime d'assurance médicaments	43 254	15 090	38 233	11 209	81 487	26 299
93	**IMPÔT ET COTISATIONS À PAYER**	**177 057**	**1 213 260**	**127 739**	**445 099**	**304 796**	**1 658 359**
	CALCUL DU REMBOURSEMENT OU DU SOLDE DÛ						
94	Impôt du Québec retenu à la source	160 513	1 052 229	123 743	402 338	284 256	1 454 567
95	Cotisations payées en trop, RRQ et RPC	59 082	4 950	58 160	2 371	117 242	7 321
96	Impôt payé par acomptes provisionnels	17 744	146 105	12 245	49 622	29 989	195 727
97	Impôt retenu pour une autre province	2 561	12 916	1 354	3 856	3 915	16 772
98	Crédit d'impôt pour frais de garde d'enfants	1 451	598	414	231	1 865	829
99	Remboursement d'impôts fonciers	35 787	7 934	40 741	9 587	76 528	17 521
100	Autres crédits	12 244	4 355	8 721	2 114	20 965	6 469
101	Impôt payé et autres crédits	184 486	1 229 087	147 387	470 119	331 873	1 699 206
102	**SOLDE DÛ**	**68 858**	**137 324**	**51 515**	**48 971**	**120 373**	**186 295**
103	Somme jointe	33 035	65 575	26 486	25 220	59 522	90 795
104	**REMBOURSEMENT**	**124 561**	**- 153 151**	**103 670**	**- 73 990**	**228 231**	**- 227 143**
105	Remboursement anticipé	10 529	10 579	7 096	5 034	17 625	15 613

TABLEAU 3 (suite)
Statistiques fiscales détaillées selon l'âge et le sexe
Québec - 2001
(nombre de contribuables; montants en milliers de dollars)

		60 à 64 ans					
		Hommes		Femmes		Total	
	Composantes	Nombre	Montant	Nombre	Montant	Nombre	Montant
1	Contribuables imposables	113 761		72 780		186 541	
2	Contribuables non imposables	49 043		85 559		134 602	
3	Régime d'imposition simplifié	139 266		146 863		286 129	
4	Régime d'imposition général	23 537		11 476		35 014	
5	Tous les contribuables	162 804		158 339		321 142	
	CALCUL DU REVENU TOTAL						
6	Revenus d'emploi (relevé 1, case A)	81 385	2 258 625	47 135	783 912	128 521	3 042 537
7	Dépenses et déductions reliées à l'emploi	3 799	17 216	726	1 718	4 525	18 934
8	Revenus nets d'emploi	81 519	2 241 409	47 187	782 194	128 707	3 023 603
9	Correction des revenus d'emploi	7 194	5 406	354	121	7 548	5 527
10	Autres revenus d'emploi	8 718	56 286	3 848	17 385	12 566	73 671
11	Prestations d'assurance-emploi	17 422	101 719	9 349	32 886	26 771	134 605
12	Pension de sécurité de vieillesse	-	-	-	-	-	-
13	Sommes reçues en vertu du RRQ ou du RPC	111 619	604 917	112 228	495 820	223 846	1 100 735
14	Prestations d'un régime de retraite, REER, FEER	70 894	1 501 675	50 190	699 618	121 084	2 201 293
15	Dividendes imposables de sociétés canadiennes	34 876	249 703	25 893	70 470	60 769	320 173
16	Intérêts de source canadienne et autres rev. plac.	67 827	204 220	71 519	199 473	139 345	403 694
17	Revenus nets, location biens immeubles	21 042	99 229	11 358	34 705	32 400	133 934
18	Gains en capital imposables	14 774	97 319	12 320	33 570	27 094	130 889
19	Pension alimentaire reçue	105	1 087	1 755	19 514	1 860	20 601
20	Aide financière de dernier recours	18 097	82 242	19 142	105 386	37 239	187 627
21	Indemnités rempl. revenu, vers. sup. fédéraux	11 718	112 381	28 933	112 820	40 651	225 202
22	Autres revenus	34 181	264 307	26 845	155 407	61 027	419 714
23	Revenus nets d'affaires	12 803	125 608	5 779	34 743	18 582	160 351
24	Revenus nets d'agriculture ou de pêche	3 420	29 853	627	3 802	4 047	33 655
25	Revenus nets de profession	3 792	218 522	1 217	20 966	5 009	239 488
26	Revenus nets de travail à commission	1 576	28 106	727	9 921	2 303	38 026
27	Revenus d'une société d'associés alloués à un associé retiré	28	721	24	144	52	865
28	Revenus d'une société d'associés déterminés	1 294	1 553	951	821	2 245	2 374
29	Prov. 00 rel. au rev. d'entr. ou prof.	2 100	55 691	418	3 812	2 518	59 503
30	Prov. 01 rel. au rev. d'entr. ou prof.	1 944	42 198	384	2 813	2 328	45 011
31	Prov. 00 moins prov. 01	2 064	13 493	403	999	2 467	14 492
32	Revenus d'entreprise	22 018	417 854	9 127	71 396	31 145	489 250
33	**REVENU TOTAL**	**162 804**	**6 039 748**	**158 339**	**2 830 754**	**321 142**	**8 870 505**
	CALCUL DU REVENU NET						
34	Cotisations à un RPA	17 723	30 950	11 272	13 078	28 995	44 028
35	Versements à un REER	41 396	201 187	23 275	74 700	64 671	275 887
36	Montants déductibles pour établir le revenu familial net	17 813	69 527	7 188	57 358	25 001	126 885
37	Montant servant à établir le revenu familial net	161 548	5 746 170	154 189	2 688 507	315 736	8 434 680
38	Pension alimentaire déductible	2 070	23 029	23	188	2 093	23 216
39	Frais de déménagement						
40	Dépenses pour revenus de placements	6 786	29 549	3 223	9 651	10 009	39 200
41	Pertes, placements dans une entreprise	144	4 297	49	876	193	5 173
42	Déduction relative à certains films						
43	Déduction relative aux ressources	260	1 437	49	242	309	1 679
44	Autres déductions	980	3 498	456	1 638	1 436	5 136
45	Déductions - calcul du revenu net	63 019	363 778	34 445	157 772	97 464	521 551
46	**REVENU NET**	**161 499**	**5 685 414**	**154 156**	**2 676 279**	**315 654**	**8 361 696**
47	Rajustement de déductions	790	726	656	628	1 446	1 353
48	Arrérages de pension alimentaire						

TABLEAU 3 (suite)
Statistiques fiscales détaillées selon l'âge et le sexe
Québec - 2001
(nombre de contribuables; montants en milliers de dollars)

		60 à 64 ans					
		Hommes		Femmes		Total	
	Composantes	Nombre	Montant	Nombre	Montant	Nombre	Montant
	CALCUL DU REVENU IMPOSABLE						
49	Déductions pour investissements stratégiques	1 131	9 513	343	1 602	1 474	11 114
50	Pertes d'autres années, autres qu'en capital	418	6 428	173	1 870	591	8 298
51	Pertes nettes en capital d'autres années	1 341	5 057	559	1 423	1 900	6 480
52	Exemption sur gains en capital imposables	601	33 417	150	6 432	751	39 849
53	Déduction pour un Indien	276	5 394	258	3 334	534	8 728
54	Déduction pour résidents d'une région éloignée	432	1 672	170	613	602	2 285
55	Déduction relative à certains revenus	11 795	112 601	28 998	112 920	40 793	225 521
56	Déductions diverses	1 417	43 891	893	6 437	2 310	50 328
57	Déductions - calcul du revenu imposable	16 796	217 974	31 175	134 632	47 971	352 606
58	**REVENU IMPOSABLE**	**160 580**	**5 468 887**	**150 361**	**2 542 792**	**310 940**	**8 011 682**
	CALCUL DES CRÉDITS D'IMPÔT NON REMBOURSABLES						
59	Montant de base	162 804	958 575	158 339	932 730	321 142	1 891 305
60	Montant forfaitaire	139 266	365 575	146 863	385 515	286 129	751 088
61	Montant en raison de l'âge, pour personne vivant seule ou pour revenus de retraite	36 314	39 467	45 973	52 217	82 287	91 685
62	Montant pour conjoint	2 744	11 637	154	631	2 898	12 269
63	Montant pour enfants à charge ou autres personnes	5 357	18 013	1 176	3 977	6 533	21 990
64	Cotisations au RRQ et au RPC	16 430	20 360	6 728	7 811	23 158	28 172
65	Cotisations à l'assurance-emploi	11 454	8 535	5 611	3 930	17 065	12 464
66	Cotisations au FSS	14 504	4 313	6 421	1 270	20 925	5 583
67	Cotisations syndicales ou professionnelles	9 809	7 237	4 126	2 669	13 935	9 906
68	Montant pour déficience mentale ou physique	4 062	8 916	2 738	6 017	6 800	14 933
69	Montant pour un membre d'un ordre religieux	47	186	161	638	208	824
70	Frais soins médicaux non dispensés dans votre région	63	116	27	83	90	200
71	Revenu du conjoint décédé	968	19 639	880	17 111	1 848	36 750
72	Montant pour conjoint décédé	282	1 106	211	647	493	1 753
73	Montant pour frais médicaux	7 461	18 432	4 506	12 436	11 967	30 868
74	Montant pour frais de scolarité ou d'examen	563	502	691	490	1 254	993
75	Montant pour intérêts payés sur prêt étudiant	35	37	30	27	65	64
76	Montant pour déficience mentale ou physique transféré par le conjoint	148	298	96	166	244	464
77	Montant pour déficience mentale ou physique transféré par pers. à charge autre que conjoint	985	2 151	476	1 052	1 461	3 202
78	Dons de bienfaisance, dons au gouvernement	57 972	34 983	32 160	23 688	90 133	58 671
79	Total des montants accordés	162 804	1 500 438	158 339	1 435 993	321 142	2 936 431
80	**TOTAL DES CRÉDITS D'IMPÔT NON REMBOURSABLES**	**162 804**	**311 339**	**158 339**	**297 963**	**321 142**	**609 303**

TABLEAU 3 (suite)
Statistiques fiscales détaillées selon l'âge et le sexe
Québec - 2001
(nombre de contribuables; montants en milliers de dollars)

	Composantes	60 à 64 ans					
		Hommes		Femmes		Total	
		Nombre	Montant	Nombre	Montant	Nombre	Montant
	CALCUL DE L'IMPÔT ET DES COTISATIONS À PAYER						
81	Impôt sur le revenu imposable	160 580	1 063 103	150 361	459 326	310 940	1 522 430
82	Crédit d'impôt contrib. à des partis politiques	3 651	383	1 530	113	5 181	496
83	Crédit d'impôt pour dividendes	12 614	25 691	5 878	6 549	18 492	32 240
84	Réduction d'impôt à l'égard de la famille	4 922	4 704	1 080	1 036	6 002	5 740
85	Crédit d'impôt d'actions de Capital régional et coopératif Desjardins	2 257	2 590	969	1 059	3 226	3 649
86	Crédit d'impôt rel. à un fonds de travailleurs	9 496	4 898	4 120	1 754	13 616	6 652
87	Impôt à payer	113 761	692 933	72 780	232 760	186 541	925 694
88	Versements ant. du crédit maintien à domicile						
89	Versements ant. du crédit pour frais de garde et impôts spéciaux						
90	Cotisations au RRQ pour un travail autonome	12 629	15 466	4 578	3 726	17 207	19 192
91	Cotisations au FSS	87 485	14 844	51 105	6 071	138 590	20 915
92	Cotisation au Régime d'assurance médicaments	45 438	16 165	45 780	12 883	91 218	29 049
93	**IMPÔT ET COTISATIONS À PAYER**	**129 426**	**739 411**	**90 876**	**255 444**	**220 303**	**994 855**
	CALCUL DU REMBOURSEMENT OU DU SOLDE DÛ						
94	Impôt du Québec retenu à la source	110 977	556 495	75 305	190 430	186 282	746 925
95	Cotisations payées en trop, RRQ et RPC	34 407	2 586	25 490	1 074	59 897	3 661
96	Impôt payé par acomptes provisionnels	21 574	131 855	14 547	49 408	36 122	181 264
97	Impôt retenu pour une autre province	995	5 471	447	1 135	1 442	6 605
98	Crédit d'impôt pour frais de garde d'enfants	324	137	69	50	393	187
99	Remboursement d'impôts fonciers	35 724	8 131	36 000	8 773	71 724	16 904
100	Autres crédits	7 276	2 553	3 790	1 039	11 066	3 592
101	Impôt payé et autres crédits	133 883	707 227	99 211	251 910	233 094	959 138
102	**SOLDE DÛ**	**66 039**	**114 049**	**48 211**	**43 578**	**114 250**	**157 627**
103	Somme jointe	34 105	58 497	26 603	23 751	60 709	82 248
104	**REMBOURSEMENT**	**76 457**	**- 81 865**	**62 679**	**- 40 044**	**139 136**	**- 121 909**
105	Remboursement anticipé	7 330	6 213	4 809	2 968	12 139	9 181

TABLEAU 3 (suite)
Statistiques fiscales détaillées selon l'âge et le sexe
Québec - 2001
(nombre de contribuables; montants en milliers de dollars)

		65 ans et plus					
		Hommes		Femmes		Total	
	Composantes	Nombre	Montant	Nombre	Montant	Nombre	Montant
1	Contribuables imposables	226 301		192 704		419 005	
2	Contribuables non imposables	187 740		346 514		534 253	
3	Régime d'imposition simplifié	374 991		509 430		884 420	
4	Régime d'imposition général	39 050		29 786		68 836	
5	Tous les contribuables	414 040		539 216		953 256	
	CALCUL DU REVENU TOTAL						
6	Revenus d'emploi (relevé 1, case A)	94 294	865 034	40 509	249 928	134 803	1 114 963
7	Dépenses et déductions reliées à l'emploi	1 939	9 113	341	801	2 280	9 914
8	Revenus nets d'emploi	94 446	855 921	40 554	249 127	135 000	1 105 049
9	Correction des revenus d'emploi	4 170	1 399	147	86	4 317	1 485
10	Autres revenus d'emploi	7 922	26 558	2 832	7 997	10 754	34 554
11	Prestations d'assurance-emploi	5 885	32 652	2 329	8 162	8 214	40 814
12	Pension de sécurité de vieillesse	406 839	2 008 385	532 230	2 651 133	939 069	4 659 518
13	Sommes reçues en vertu du RRQ ou du RPC	392 666	2 336 800	422 460	1 775 505	815 127	4 112 306
14	Prestations d'un régime de retraite, REER, FEER	270 472	3 791 446	234 505	2 081 475	504 977	5 872 922
15	Dividendes imposables de sociétés canadiennes	76 921	512 643	74 882	272 175	151 802	784 819
16	Intérêts de source canadienne et autres rev. plac.	218 273	881 495	302 362	1 229 306	520 635	2 110 798
17	Revenus nets, location biens immeubles	45 396	231 323	29 297	99 399	74 693	330 722
18	Gains en capital imposables	32 093	210 210	34 516	127 661	66 609	337 871
19	Pension alimentaire reçue	147	1 063	2 501	23 694	2 648	24 756
20	Aide financière de dernier recours	5 814	12 726	5 643	16 882	11 457	29 609
21	Indemnités rempl. revenu, vers. sup. fédéraux	178 791	556 532	291 662	1 108 714	470 453	1 665 239
22	Autres revenus	49 085	235 627	44 232	183 699	93 316	419 326
23	Revenus nets d'affaires	12 192	70 892	4 756	17 066	16 948	87 959
24	Revenus nets d'agriculture ou de pêche	4 810	14 296	764	2 387	5 574	16 683
25	Revenus nets de profession	4 242	169 486	909	12 178	5 151	181 665
26	Revenus nets de travail à commission	1 764	19 182	576	5 355	2 340	24 536
27	Revenus d'une société d'associés alloués à un associé retiré	178	5 294	56	326	234	5 619
28	Revenus d'une société d'associés déterminés	3 274	4 878	3 340	3 352	6 614	8 230
29	Prov. 00 rel. au rev. d'entr. ou prof.	1 840	49 323	274	2 403	2 114	51 727
30	Prov. 01 rel. au rev. d'entr. ou prof.	1 654	36 219	235	1 615	1 889	37 833
31	Prov. 00 moins prov. 01	1 807	13 105	271	788	2 078	13 893
32	Revenus d'entreprise	25 486	297 133	10 188	41 452	35 674	338 586
33	**REVENU TOTAL**	**414 040**	**11 991 845**	**539 216**	**9 876 204**	**953 256**	**21 868 040**
	CALCUL DU REVENU NET						
34	Cotisations à un RPA	5 351	7 670	2 824	2 764	8 175	10 433
35	Versements à un REER	17 412	87 041	7 866	25 585	25 278	112 626
36	Montants déductibles pour établir le revenu familial net	36 618	127 489	16 828	134 018	53 446	261 508
37	Montant servant à établir le revenu familial net	412 955	11 777 006	537 798	9 716 902	950 752	21 493 899
38	Pension alimentaire déductible	2 780	31 105	22	163	2 802	31 268
39	Frais de déménagement					30	204
40	Dépenses pour revenus de placements	13 647	59 662	10 505	32 906	24 152	92 568
41	Pertes, placements dans une entreprise	145	4 541	55	1 420	200	5 961
42	Déduction relative à certains films						
43	Déduction relative aux ressources	527	2 608	167	853	694	3 461
44	Autres déductions	1 541	6 362	1 069	3 513	2 610	9 875
45	Déductions - calcul du revenu net	57 634	326 599	31 466	201 307	89 100	527 906
46	**REVENU NET**	**412 889**	**11 675 565**	**537 753**	**9 678 474**	**950 641**	**21 354 030**
47	Rajustement de déductions	1 266	1 262	1 134	1 187	2 400	2 449
48	Arrérages de pension alimentaire						

TABLEAU 3 (suite)
Statistiques fiscales détaillées selon l'âge et le sexe
Québec - 2001
(nombre de contribuables; montants en milliers de dollars)

		65 ans et plus					
		Hommes		Femmes		Total	
	Composantes	Nombre	Montant	Nombre	Montant	Nombre	Montant
	CALCUL DU REVENU IMPOSABLE						
49	Déductions pour investissements stratégiques	1 539	11 836	707	3 815	2 246	15 651
50	Pertes d'autres années, autres qu'en capital	460	8 905	198	2 518	658	11 423
51	Pertes nettes en capital d'autres années	2 692	11 218	1 877	5 020	4 569	16 237
52	Exemption sur gains en capital imposables	923	39 403	264	10 388	1 187	49 792
53	Déduction pour un Indien	308	3 603	324	2 549	632	6 152
54	Déduction pour résidents d'une région éloignée	273	870	129	396	402	1 267
55	Déduction relative à certains revenus	178 853	556 645	291 710	1 108 756	470 563	1 665 394
56	Déductions diverses	3 825	38 956	3 643	16 128	7 468	55 084
57	Déductions - calcul du revenu imposable	186 975	671 433	297 320	1 149 561	484 294	1 820 984
58	**REVENU IMPOSABLE**	**412 677**	**11 006 221**	**537 409**	**8 530 921**	**950 085**	**19 537 138**
	CALCUL DES CRÉDITS D'IMPÔT NON REMBOURSABLES						
59	Montant de base	414 040	2 440 249	539 216	3 179 334	953 256	5 619 581
60	Montant forfaitaire	374 991	984 351	509 430	1 337 253	884 420	2 321 603
61	Montant en raison de l'âge, pour personne vivant seule ou pour revenus de retraite	340 165	1 064 178	399 715	1 128 136	739 880	2 192 314
62	Montant pour conjoint	2 658	7 629	172	562	2 830	8 191
63	Montant pour enfants à charge ou autres personnes	2 833	9 338	848	2 764	3 681	12 102
64	Cotisations au RRQ et au RPC	9 027	9 160	2 832	2 564	11 859	11 724
65	Cotisations à l'assurance-emploi	3 952	2 357	1 738	956	5 690	3 313
66	Cotisations au FSS	35 197	10 428	25 474	5 317	60 672	15 744
67	Cotisations syndicales ou professionnelles	5 473	3 357	1 401	693	6 874	4 051
68	Montant pour déficience mentale ou physique	17 737	38 998	18 880	41 527	36 617	80 525
69	Montant pour un membre d'un ordre religieux	298	1 180	979	3 877	1 277	5 057
70	Frais soins médicaux non dispensés dans votre région	114	392	52	287	166	679
71	Revenu du conjoint décédé	9 182	130 873	5 909	98 226	15 091	229 100
72	Montant pour conjoint décédé	2 048	5 711	1 307	3 566	3 355	9 277
73	Montant pour frais médicaux	19 992	120 007	17 309	140 016	37 301	260 023
74	Montant pour frais de scolarité ou d'examen	549	341	607	330	1 156	671
75	Montant pour intérêts payés sur prêt étudiant					17	15
76	Montant pour déficience mentale ou physique transféré par le conjoint	723	1 446	340	661	1 063	2 107
77	Montant pour déficience mentale ou physique transféré par pers. à charge autre que conjoint	1 937	4 249	1 245	2 703	3 182	6 952
78	Dons de bienfaisance, dons au gouvernement	163 561	144 440	134 989	147 150	298 551	291 589
79	Total des montants accordés	414 040	4 847 801	539 216	5 997 665	953 256	10 845 461
80	**TOTAL DES CRÉDITS D'IMPÔT NON REMBOURSABLES**	**414 040**	**1 005 913**	**539 216**	**1 244 508**	**953 256**	**2 250 420**

TABLEAU 3 (suite)
Statistiques fiscales détaillées selon l'âge et le sexe
Québec - 2001
(nombre de contribuables; montants en milliers de dollars)

	Composantes	65 ans et plus					
		Hommes		Femmes		Total	
		Nombre	Montant	Nombre	Montant	Nombre	Montant
	CALCUL DE L'IMPÔT ET DES COTISATIONS À PAYER						
81	Impôt sur le revenu imposable	412 677	2 069 803	537 409	1 528 298	950 085	3 598 100
82	Crédit d'impôt contrib. à des partis politiques	8 514	677	4 401	259	12 915	936
83	Crédit d'impôt pour dividendes	22 959	52 053	16 799	25 390	39 758	77 444
84	Réduction d'impôt à l'égard de la famille	2 305	2 338	550	587	2 855	2 925
85	Crédit d'impôt d'actions de Capital régional et coopératif Desjardins	3 548	4 112	1 822	2 033	5 370	6 145
86	Crédit d'impôt rel. à un fonds de travailleurs	-	-	-	-	-	-
87	Impôt à payer	226 301	1 076 773	192 704	554 070	419 005	1 630 842
88	Versements ant. du crédit maintien à domicile					34 191	23 690
89	Versements ant. du crédit pour frais de garde et impôts spéciaux						
90	Cotisations au RRQ pour un travail autonome	9 350	10 846	2 431	1 948	11 781	12 794
91	Cotisations au FSS	234 276	33 748	160 567	18 233	394 843	51 981
92	Cotisation au Régime d'assurance médicaments	325 888	109 364	351 336	82 223	677 223	191 587
93	**IMPÔT ET COTISATIONS À PAYER**	**370 658**	**1 237 367**	**393 069**	**673 529**	**763 727**	**1 910 896**
	CALCUL DU REMBOURSEMENT OU DU SOLDE DÛ						
94	Impôt du Québec retenu à la source	177 844	534 073	119 368	188 142	297 212	722 215
95	Cotisations payées en trop, RRQ et RPC	16 404	1 116	9 584	413	25 988	1 529
96	Impôt payé par acomptes provisionnels	105 604	535 683	87 017	363 979	192 621	899 662
97	Impôt retenu pour une autre province	463	2 194	215	357	678	2 551
98	Crédit d'impôt pour frais de garde d'enfants	105	35	25	12	130	47
99	Remboursement d'impôts fonciers	133 781	30 429	179 761	45 002	313 542	75 430
100	Autres crédits	14 867	8 522	26 633	17 627	41 500	26 149
101	Impôt payé et autres crédits	306 762	1 112 052	301 594	615 528	608 356	1 727 581
102	**SOLDE DÛ**	**225 804**	**240 115**	**234 130**	**149 099**	**459 934**	**389 213**
103	Somme jointe	132 133	139 473	144 270	93 742	276 403	233 216
104	**REMBOURSEMENT**	**152 964**	**- 114 799**	**176 000**	**- 91 097**	**328 964**	**- 205 897**
105	Remboursement anticipé	15 714	9 518	14 161	6 729	29 875	16 247

TABLEAU 3 (suite)
Statistiques fiscales détaillées selon l'âge et le sexe
Québec - 2001
(nombre de contribuables; montants en milliers de dollars)

		Ensemble					
		Hommes		Femmes		Total	
	Composantes	Nombre	Montant	Nombre	Montant	Nombre	Montant
1	Contribuables imposables	1 886 014		1 468 177		3 354 191	
2	Contribuables non imposables	887 968		1 333 397		2 221 365	
3	Régime d'imposition simplifié	2 152 235		2 384 826		4 537 061	
4	Régime d'imposition général	621 747		416 748		1 038 495	
5	Tous les contribuables	2 773 982		2 801 574		5 575 556	
	CALCUL DU REVENU TOTAL						
6	Revenus d'emploi (relevé 1, case A)	2 001 933	67 144 115	1 682 279	38 921 389	3 684 212	106 065 504
7	Dépenses et déductions reliées à l'emploi	90 512	362 495	33 996	78 905	124 508	441 401
8	Revenus nets d'emploi	2 003 470	66 781 620	1 683 213	38 842 483	3 686 683	105 624 103
9	Correction des revenus d'emploi	103 202	30 127	6 721	1 358	109 923	31 485
10	Autres revenus d'emploi	156 175	626 642	108 121	322 018	264 296	948 660
11	Prestations d'assurance-emploi	398 524	1 942 422	337 886	1 293 527	736 410	3 235 949
12	Pension de sécurité de vieillesse	406 839	2 008 386	532 230	2 651 132	939 069	4 659 518
13	Sommes reçues en vertu du RRQ ou du RPC	546 971	3 202 003	601 618	2 683 608	1 148 589	5 885 611
14	Prestations d'un régime de retraite, REER, FEER	419 079	6 845 112	348 842	3 691 517	767 921	10 536 629
15	Dividendes imposables de sociétés canadiennes	392 758	2 512 110	311 319	904 882	704 077	3 416 992
16	Intérêts de source canadienne et autres rev. plac.	795 100	1 793 004	895 531	2 096 400	1 690 631	3 889 404
17	Revenus nets, location biens immeubles	220 224	580 335	138 119	235 603	358 343	815 938
18	Gains en capital imposables	157 575	890 856	140 528	370 213	298 103	1 261 069
19	Pension alimentaire reçue	1 998	13 654	38 247	271 118	40 245	284 772
20	Aide financière de dernier recours	237 339	1 018 183	259 342	1 167 656	496 681	2 185 839
21	Indemnités rempl. revenu, vers. sup. fédéraux	318 072	1 384 053	404 343	1 602 911	722 415	2 986 964
22	Autres revenus	401 720	2 061 753	390 124	1 484 098	791 844	3 545 851
23	Revenus nets d'affaires	183 687	1 953 434	127 376	972 163	311 063	2 925 598
24	Revenus nets d'agriculture ou de pêche	35 962	315 360	11 283	81 983	47 245	397 344
25	Revenus nets de profession	49 363	2 916 464	34 182	1 037 275	83 545	3 953 739
26	Revenus nets de travail à commission	20 616	372 043	11 953	151 081	32 569	523 124
27	Revenus d'une société d'associés alloués à un associé retiré	283	6 255	141	482	424	6 737
28	Revenus d'une société d'associés déterminés	10 086	14 121	7 659	8 848	17 745	22 969
29	Prov. 00 rel. au rev. d'entr. ou prof.	26 322	680 046	10 543	152 437	36 865	832 483
30	Prov. 01 rel. au rev. d'entr. ou prof.	24 887	517 677	9 869	115 195	34 756	632 871
31	Prov. 00 moins prov. 01	25 863	162 369	10 321	37 243	36 184	199 612
32	Revenus d'entreprise	291 342	5 740 047	189 302	2 289 074	480 644	8 029 121
33	**REVENU TOTAL**	**2 773 982**	**97 430 307**	**2 801 574**	**59 907 598**	**5 575 556**	**157 337 904**
	CALCUL DU REVENU NET						
34	Cotisations à un RPA	568 757	1 019 532	551 489	661 005	1 120 246	1 680 537
35	Versements à un REER	873 929	3 832 139	666 693	2 091 921	1 540 622	5 924 060
36	Montants déductibles pour établir le revenu familial net	264 927	559 647	170 640	428 398	435 567	988 046
37	Montant servant à établir le revenu familial net	2 738 169	92 104 161	2 674 813	56 768 114	5 412 982	148 872 275
38	Pension alimentaire déductible	41 782	302 389	866	3 769	42 648	306 158
39	Frais de déménagement	5 096	22 476	2 901	8 808	7 997	31 284
40	Dépenses pour revenus de placements	90 312	287 435	47 042	98 967	137 354	386 402
41	Pertes, placements dans une entreprise	2 216	43 007	721	11 280	2 937	54 287
42	Déduction relative à certains films					32	140
43	Déduction relative aux ressources	2 159	12 923	588	2 770	2 747	15 693
44	Autres déductions	14 441	40 908	8 748	19 047	23 189	59 954
45	Déductions - calcul du revenu net	1 322 567	6 120 582	1 040 912	3 325 979	2 363 479	9 446 561
46	**REVENU NET**	**2 737 692**	**91 410 763**	**2 674 529**	**56 627 715**	**5 412 221**	**148 038 477**
47	Rajustement de déductions	11 664	9 991	11 502	10 374	23 166	20 365
48	Arrérages de pension alimentaire					121	438

TABLEAU 3 (suite)
Statistiques fiscales détaillées selon l'âge et le sexe
Québec - 2001
(nombre de contribuables; montants en milliers de dollars)

		Ensemble					
		Hommes		Femmes		Total	
	Composantes	Nombre	Montant	Nombre	Montant	Nombre	Montant
	CALCUL DU REVENU IMPOSABLE						
49	Déductions pour investissements stratégiques	16 789	122 146	5 651	28 517	22 440	150 663
50	Pertes d'autres années, autres qu'en capital	4 215	53 373	2 161	19 645	6 376	73 018
51	Pertes nettes en capital d'autres années	12 483	38 031	6 014	12 835	18 497	50 867
52	Exemption sur gains en capital imposables	5 710	338 660	1 952	98 891	7 662	437 551
53	Déduction pour un Indien	7 940	152 889	9 067	146 796	17 007	299 685
54	Déduction pour résidents d'une région éloignée	10 590	40 013	4 351	16 312	14 941	56 325
55	Déduction relative à certains revenus	357 392	1 554 583	459 134	1 805 765	816 526	3 360 348
56	Déductions diverses	17 451	533 596	11 261	103 176	28 712	636 773
57	Déductions - calcul du revenu imposable	424 998	2 833 291	495 917	2 231 938	920 915	5 065 228
58	**REVENU IMPOSABLE**	**2 717 688**	**88 606 307**	**2 653 304**	**54 415 281**	**5 370 992**	**143 021 588**
	CALCUL DES CRÉDITS D'IMPÔT NON REMBOURSABLES						
59	Montant de base	2 773 982	16 314 707	2 801 574	16 490 393	5 575 556	32 805 100
60	Montant forfaitaire	2 152 235	5 649 617	2 384 826	6 260 168	4 537 061	11 909 785
61	Montant en raison de l'âge, pour personne vivant seule ou pour revenus de retraite	574 490	1 291 081	709 567	1 438 572	1 284 057	2 729 653
62	Montant pour conjoint	33 087	146 952	5 524	23 386	38 611	170 339
63	Montant pour enfants à charge ou autres personnes	583 673	2 533 137	385 165	1 665 852	968 838	4 198 989
64	Cotisations au RRQ et au RPC	557 264	745 889	365 251	471 770	922 515	1 217 660
65	Cotisations à l'assurance-emploi	495 863	389 259	347 870	261 809	843 733	651 068
66	Cotisations au FSS	138 031	40 165	71 465	16 092	209 496	56 257
67	Cotisations syndicales ou professionnelles	396 150	279 638	275 064	190 226	671 214	469 864
68	Montant pour déficience mentale ou physique	39 600	87 000	35 273	77 547	74 873	164 547
69	Montant pour un membre d'un ordre religieux	454	1 798	1 264	5 005	1 718	6 803
70	Frais soins médicaux non dispensés dans votre région	953	2 013	605	1 150	1 558	3 162
71	Revenu du conjoint décédé	11 839	184 475	8 584	162 728	20 423	347 203
72	Montant pour conjoint décédé	2 820	8 736	1 936	5 621	4 756	14 357
73	Montant pour frais médicaux	152 807	307 192	114 376	292 786	267 183	599 978
74	Montant pour frais de scolarité ou d'examen	71 823	143 940	81 758	133 726	153 581	277 667
75	Montant pour intérêts payés sur prêt étudiant	43 294	36 706	44 009	37 320	87 303	74 027
76	Montant pour déficience mentale ou physique transféré par le conjoint	1 531	3 025	848	1 594	2 379	4 619
77	Montant pour déficience mentale ou physique transféré par pers. à charge autre que conjoint	14 651	32 619	7 496	16 313	22 147	48 932
78	Dons de bienfaisance, dons au gouvernement	735 093	398 406	502 559	269 899	1 237 652	668 305
79	Total des montants accordés	2 773 982	28 411 815	2 801 574	27 659 197	5 575 556	56 071 012
80	**TOTAL DES CRÉDITS D'IMPÔT NON REMBOURSABLES**	**2 773 982**	**5 895 501**	**2 801 574**	**5 739 291**	**5 575 556**	**11 634 792**

TABLEAU 3 (fin)
Statistiques fiscales détaillées selon l'âge et le sexe
Québec - 2001
(nombre de contribuables; montants en milliers de dollars)

	Composantes	Ensemble					
		Hommes		Femmes		Total	
		Nombre	Montant	Nombre	Montant	Nombre	Montant
	CALCUL DE L'IMPÔT ET DES COTISATIONS À PAYER						
81	Impôt sur le revenu imposable	2 717 688	17 062 277	2 653 304	9 907 575	5 370 992	26 969 852
82	Crédit d'impôt contrib. à des partis politiques	33 505	3 727	15 950	1 451	49 455	5 178
83	Crédit d'impôt pour dividendes	184 771	260 433	103 738	88 121	288 509	348 553
84	Réduction d'impôt à l'égard de la famille	431 270	365 692	293 257	275 331	724 527	641 022
85	Crédit d'impôt d'actions de Capital régional et coopératif Desjardins	22 340	25 352	12 487	13 361	34 827	38 713
86	Crédit d'impôt rel. à un fonds de travailleurs	204 398	87 090	121 987	42 620	326 385	129 710
87	Impôt à payer	1 886 014	10 767 037	1 468 177	5 134 246	3 354 191	15 901 283
88	Versements ant. du crédit maintien à domicile	10 112	6 635	24 083	17 057	34 195	23 692
89	Versements ant. du crédit pour frais de garde et impôts spéciaux	351	237	1 606	1 156	1 957	1 393
90	Cotisations au RRQ pour un travail autonome	180 181	226 225	117 966	106 532	298 147	332 757
91	Cotisations au FSS	592 416	95 651	373 381	45 033	965 797	140 684
92	Cotisation au Régime d'assurance médicaments	795 249	251 874	695 393	171 726	1 490 642	423 600
93	**IMPÔT ET COTISATIONS À PAYER**	**2 178 979**	**11 347 659**	**1 807 585**	**5 475 750**	**3 986 564**	**16 823 409**
	CALCUL DU REMBOURSEMENT OU DU SOLDE DÛ						
94	Impôt du Québec retenu à la source	2 057 572	10 268 848	1 716 021	4 990 404	3 773 593	15 259 252
95	Cotisations payées en trop, RRQ et RPC	924 416	69 584	933 899	41 760	1 858 315	111 344
96	Impôt payé par acomptes provisionnels	203 663	1 411 157	151 180	712 206	354 843	2 123 363
97	Impôt retenu pour une autre province	40 249	156 144	29 473	77 268	69 722	233 412
98	Crédit d'impôt pour frais de garde d'enfants	140 884	69 495	220 307	121 684	361 191	191 179
99	Remboursement d'impôts fonciers	459 544	93 871	555 699	124 185	1 015 243	218 056
100	Autres crédits	134 655	45 985	133 708	40 515	268 363	86 500
101	Impôt payé et autres crédits	2 394 891	12 115 084	2 124 435	6 108 022	4 519 326	18 223 106
102	**SOLDE DÛ**	**762 800**	**1 135 863**	**657 745**	**540 137**	**1 420 545**	**1 676 000**
103	Somme jointe	346 871	533 090	322 177	268 920	669 048	802 010
104	**REMBOURSEMENT**	**1 766 732**	**- 1 903 288**	**1 628 830**	**- 1 172 409**	**3 395 562**	**- 3 075 697**
105	Remboursement anticipé	130 760	123 328	107 239	78 087	237 999	201 415

TABLEAU 4
Statistiques fiscales détaillées selon la tranche de revenu total
Québec – 2001
(nombre de contribuables; montants en milliers de dollars)

	Composantes	0 $ et moins Nombre	0 $ et moins Montant	1 $ à 4 999 $ Nombre	1 $ à 4 999 $ Montant	5 000 $ à 9 999 $ Nombre	5 000 $ à 9 999 $ Montant
1	Contribuables imposables	134		10 241		13 088	
2	Contribuables non imposables	161 227		428 656		787 530	
3	Régime d'imposition simplifié	155 353		423 151		792 290	
4	Régime d'imposition général	6 008		15 746		8 328	
5	Tous les contribuables	161 361		438 897		800 618	
	CALCUL DU REVENU TOTAL						
6	Revenus d'emploi (relevé 1, case A)	2 503	20 120	224 337	533 761	336 084	1 878 843
7	Dépenses et déductions reliées à l'emploi	163	648	801	1 523	2 435	5 185
8	Revenus nets d'emploi	2 597	19 472	224 484	532 239	336 348	1 873 657
9	Correction des revenus d'emploi	55	- 36	1 031	100	2 337	294
10	Autres revenus d'emploi	309	1 113	9 782	13 707	18 955	52 275
11	Prestations d'assurance-emploi	419	1 391	13 843	26 241	61 428	188 920
12	Pension de sécurité de vieillesse	365	1 680	8 940	14 351	112 651	523 750
13	Sommes reçues en vertu du RRQ ou du RPC	998	4 124	37 124	55 436	135 767	400 571
14	Prestations d'un régime de retraite, REER, FEER	376	3 377	8 611	13 906	32 506	76 436
15	Dividendes imposables de sociétés canadiennes	1 313	1 800	27 206	7 360	34 128	15 404
16	Intérêts de source canadienne et autres rev. plac.	2 915	4 327	102 015	70 734	142 483	149 487
17	Revenus nets, location biens immeubles	3 417	- 43 735	11 417	2 632	18 054	17 946
18	Gains en capital imposables	746	4 900	13 726	6 360	15 595	12 819
19	Pension alimentaire reçue	52	245	2 058	5 395	5 851	24 017
20	Aide financière de dernier recours	3 825	- 4 065	78 282	218 230	309 261	1 827 651
21	Indemnités rempl. revenu, vers. sup. fédéraux	357	1 510	17 443	28 068	90 527	237 797
22	Autres revenus	1 450	7 037	59 282	85 711	118 991	297 234
23	Revenus nets d'affaires	7 768	- 102 227	28 126	44 268	51 395	255 220
24	Revenus nets d'agriculture ou de pêche	1 138	- 17 622	2 077	134	4 473	16 188
25	Revenus nets de profession	601	- 3 032	3 225	5 804	6 189	29 938
26	Revenus nets de travail à commission	424	- 1 364	2 374	3 522	4 030	17 334
27	Revenus d'une société d'associés alloués à un associé retiré						
28	Revenus d'une société d'associés déterminés	59	- 822	253	92	442	171
29	Prov. 00 rel. au rev. d'entr. ou prof.	147	1 001	491	1 552	1 383	4 394
30	Prov. 01 rel. au rev. d'entr. ou prof.	35	131	409	1 002	1 243	3 070
31	Prov. 00 moins prov. 01	146	870	461	551	1 332	1 325
32	Revenus d'entreprise	9 701	- 124 198	35 667	54 379	65 559	320 174
33	**REVENU TOTAL**	**161 361**	**- 121 056**	**438 897**	**1 134 848**	**800 618**	**6 018 432**
	CALCUL DU REVENU NET						
34	Cotisations à un RPA	312	215	12 414	1 004	24 376	3 302
35	Versements à un REER	473	593	4 161	3 604	14 263	14 025
36	Montants déductibles pour établir le revenu familial net	611	575	10 883	2 138	55 402	13 787
37	Montant servant à établir le revenu familial net	157	-	437 934	1 129 242	800 362	5 988 486
38	Pension alimentaire déductible	23	149	64	86	67	119
39	Frais de déménagement						
40	Dépenses pour revenus de placements	159	978	184	913	72	577
41	Pertes, placements dans une entreprise	11	222	24	494	20	510
42	Déduction relative à certains films	-	-	-	-	-	-
43	Déduction relative aux ressources	-	-			-	-
44	Autres déductions	82	174	88	69	49	53
45	Déductions - calcul du revenu net	1 575	2 912	26 844	8 321	87 730	32 380
46	**REVENU NET**	**157**	**-**	**437 718**	**1 128 839**	**800 297**	**5 987 840**
47	Rajustement de déductions	865	1 304	3 327	2 666	7 475	5 487
48	Arrérages de pension alimentaire	-	-				

TABLEAU 4 (suite)
Statistiques fiscales détaillées selon la tranche de revenu total
Québec - 2001
(nombre de contribuables; montants en milliers de dollars)

	Composantes	0 $ et moins		1 $ à 4 999 $		5 000 $ à 9 999 $	
		Nombre	Montant	Nombre	Montant	Nombre	Montant
	CALCUL DU REVENU IMPOSABLE						
49	Déductions pour investissements stratégiques						
50	Pertes d'autres années, autres qu'en capital						
51	Pertes nettes en capital d'autres années						
52	Exemption sur gains en capital imposables						
53	Déduction pour un Indien			1 976	4 868	3 224	21 156
54	Déduction pour résidents d'une région éloignée	-	-				
55	Déduction relative à certains revenus	444	1 681	38 172	64 664	122 986	348 622
56	Déductions diverses	10	267	211	233	1 122	3 236
57	Déductions - calcul du revenu imposable	463	2 007	40 319	69 782	127 123	373 061
58	**REVENU IMPOSABLE**	**1 021**	**1 265**	**426 004**	**1 063 383**	**791 349**	**5 621 692**
	CALCUL DES CRÉDITS D'IMPÔT NON REMBOURSABLES						
59	Montant de base	161 361	943 691	438 897	2 552 191	800 618	4 703 480
60	Montant forfaitaire	155 353	407 802	423 151	1 110 771	792 290	2 079 761
61	Montant en raison de l'âge, pour personne vivant seule ou pour revenus de retraite	6 639	10 064	29 241	41 242	174 574	241 291
62	Montant pour conjoint	1 605	7 494	3 350	9 994	908	1 917
63	Montant pour enfants à charge ou autres personnes	7 526	36 608	26 417	122 428	77 645	377 168
64	Cotisations au RRQ et au RPC	175	101	3 063	382	4 647	998
65	Cotisations à l'assurance-emploi	120	31	4 675	250	5 007	646
66	Cotisations au FSS	97	16	477	42	447	33
67	Cotisations syndicales ou professionnelles	76	22	1 831	90	2 691	193
68	Montant pour déficience mentale ou physique	1 006	2 209	4 167	9 098	17 799	39 117
69	Montant pour un membre d'un ordre religieux						
70	Frais soins médicaux non dispensés dans votre région						
71	Revenu du conjoint décédé	245	7 728	3 272	70 897	4 279	80 835
72	Montant pour conjoint décédé	20	94	170	456	372	939
73	Montant pour frais médicaux	100	101	380	257	358	234
74	Montant pour frais de scolarité ou d'examen	-	-	64	33	99	75
75	Montant pour intérêts payés sur prêt étudiant	-	-	52	14	69	29
76	Montant pour déficience mentale ou physique transféré par le conjoint					35	57
77	Montant pour déficience mentale ou physique transféré par pers. à charge autre que conjoint	80	177	235	488	563	1 221
78	Dons de bienfaisance, dons au gouvernement			5 300	1 037	16 265	4 131
79	Total des montants accordés	161 361	1 408 424	438 897	3 848 809	800 618	7 451 274
80	**TOTAL DES CRÉDITS D'IMPÔT NON REMBOURSABLES**	**161 361**	**292 241**	**438 897**	**798 569**	**800 618**	**1 546 106**

TABLEAU 4 (suite)
Statistiques fiscales détaillées selon la tranche de revenu total
Québec - 2001
(nombre de contribuables; montants en milliers de dollars)

	Composantes	0 $ et moins		1 $ à 4 999 $		5 000 $ à 9 999 $	
		Nombre	Montant	Nombre	Montant	Nombre	Montant
	CALCUL DE L'IMPÔT ET DES COTISATIONS À PAYER						
81	Impôt sur le revenu imposable	1 021	215	426 004	180 776	791 349	955 688
82	Crédit d'impôt contrib. à des partis politiques	143	16	562	51	1 298	112
83	Crédit d'impôt pour dividendes	182	50	189	12	128	14
84	Réduction d'impôt à l'égard de la famille	3 645	4 583	16 281	20 112	56 204	69 599
85	Crédit d'impôt d'actions de Capital régional et coopératif Desjardins	25	29	78	92	140	141
86	Crédit d'impôt rel. à un fonds de travailleurs	48	14	189	39	437	72
87	Impôt à payer	134	19	10 241	654	13 088	2 433
88	Versements ant. du crédit maintien à domicile					1 603	865
89	Versements ant. du crédit pour frais de garde et impôts spéciaux			100	29	501	257
90	Cotisations au RRQ pour un travail autonome	226	195	8 392	892	48 296	14 579
91	Cotisations au FSS	105	17	495	43	550	36
92	Cotisation au Régime d'assurance médicaments	4 339	929	15 254	3 200	57 704	11 966
93	**IMPÔT ET COTISATIONS À PAYER**	**4 693**	**1 163**	**32 600**	**4 845**	**113 571**	**30 136**
	CALCUL DU REMBOURSEMENT OU DU SOLDE DÛ						
94	Impôt du Québec retenu à la source	2 417	3 180	154 966	17 619	301 464	77 344
95	Cotisations payées en trop, RRQ et RPC	2 100	116	152 118	7 560	255 298	13 308
96	Impôt payé par acomptes provisionnels	323	1 080	786	1 222	2 253	3 131
97	Impôt retenu pour une autre province	35	42	1 070	126	2 473	463
98	Crédit d'impôt pour frais de garde d'enfants	617	310	12 210	4 282	24 099	11 984
99	Remboursement d'impôts fonciers	6 863	1 802	36 486	7 520	161 517	28 907
100	Autres crédits	1 453	1 376	6 539	3 333	21 268	6 444
101	Impôt payé et autres crédits	10 737	7 906	232 538	41 661	462 147	141 580
102	**SOLDE DÛ**	**4 155**	**1 037**	**17 677**	**3 130**	**73 813**	**18 679**
103	Somme jointe	885	232	5 363	928	28 299	6 922
104	**REMBOURSEMENT**	**10 390**	**- 7 779**	**220 669**	**- 39 946**	**433 693**	**- 130 123**
105	Remboursement anticipé	758	415	9 326	2 214	26 376	8 470

TABLEAU 4 (suite)
Statistiques fiscales détaillées selon la tranche de revenu total
Québec - 2001
(nombre de contribuables; montants en milliers de dollars)

	Composantes	10 000 $ à 14 999$ Nombre	10 000 $ à 14 999$ Montant	15 000 $ à 19 999 $ Nombre	15 000 $ à 19 999 $ Montant	20 000 $ à 24 999$ Nombre	20 000 $ à 24 999$ Montant
1	Contribuables imposables	280 096		383 666		384 484	
2	Contribuables non imposables	488 252		199 094		81 220	
3	Régime d'imposition simplifié	741 640		545 956		425 754	
4	Régime d'imposition général	26 708		36 804		39 950	
5	Tous les contribuables	768 348		582 760		465 704	
	CALCUL DU REVENU TOTAL						
6	Revenus d'emploi (relevé 1, case A)	358 630	3 488 602	360 319	5 015 951	350 144	6 395 913
7	Dépenses et déductions reliées à l'emploi	4 807	11 268	6 833	17 167	9 721	26 016
8	Revenus nets d'emploi	358 837	3 477 334	360 527	4 998 784	350 272	6 369 897
9	Correction des revenus d'emploi	4 299	728	7 173	1 341	9 170	2 141
10	Autres revenus d'emploi	17 083	56 937	17 436	58 550	19 279	67 592
11	Prestations d'assurance-emploi	125 987	468 635	127 572	545 118	109 050	530 043
12	Pension de sécurité de vieillesse	311 262	1 560 111	174 585	891 625	90 057	455 952
13	Sommes reçues en vertu du RRQ ou du RPC	292 924	1 158 262	199 584	1 151 351	115 681	725 740
14	Prestations d'un régime de retraite, REER, FEER	89 243	245 258	145 938	684 497	103 397	900 148
15	Dividendes imposables de sociétés canadiennes	53 229	36 082	56 202	60 890	51 946	78 418
16	Intérêts de source canadienne et autres rev. plac.	214 403	302 295	193 697	403 653	145 595	338 975
17	Revenus nets, location biens immeubles	30 950	39 244	37 205	58 869	33 977	56 742
18	Gains en capital imposables	22 873	20 387	23 386	25 957	21 762	28 678
19	Pension alimentaire reçue	5 841	32 761	5 988	37 982	4 622	33 393
20	Aide financière de dernier recours	58 512	121 413	23 828	20 305	11 332	4 969
21	Indemnités rempl. revenu, vers. sup. fédéraux	299 101	1 312 986	141 506	430 987	49 583	242 068
22	Autres revenus	99 636	309 875	77 257	252 616	62 580	204 026
23	Revenus nets d'affaires	50 391	382 046	37 255	350 377	27 106	285 108
24	Revenus nets d'agriculture ou de pêche	7 521	43 871	6 157	43 865	5 241	43 267
25	Revenus nets de profession	6 386	47 004	5 400	52 194	4 630	52 601
26	Revenus nets de travail à commission	4 016	25 127	3 480	29 123	2 805	29 245
27	Revenus d'une société d'associés alloués à un associé retiré	22	- 11	22	32	14	21
28	Revenus d'une société d'associés déterminés	726	447	874	517	950	838
29	Prov. 00 rel. au rev. d'entr. ou prof.	2 324	8 929	2 557	11 825	2 238	12 113
30	Prov. 01 rel. au rev. d'entr. ou prof.	2 129	6 297	2 353	8 473	2 055	8 663
31	Prov. 00 moins prov. 01	2 228	2 633	2 485	3 352	2 174	3 450
32	Revenus d'entreprise	67 954	501 117	52 245	479 461	39 989	414 530
33	**REVENU TOTAL**	**768 348**	**9 643 424**	**582 760**	**10 101 986**	**465 704**	**10 453 312**
	CALCUL DU REVENU NET						
34	Cotisations à un RPA	33 615	7 668	47 002	16 375	68 125	34 500
35	Versements à un REER	50 257	65 774	88 308	145 889	120 138	235 465
36	Montants déductibles pour établir le revenu familial net	62 687	23 340	50 108	25 690	38 988	25 337
37	Montant servant à établir le revenu familial net	768 263	9 547 388	582 730	9 914 435	465 696	10 158 241
38	Pension alimentaire déductible	505	2 063	1 191	4 887	2 116	8 816
39	Frais de déménagement	193	271	425	658	498	1 065
40	Dépenses pour revenus de placements	1 433	4 124	2 846	6 870	3 948	9 023
41	Pertes, placements dans une entreprise	86	2 361	200	3 098	212	3 849
42	Déduction relative à certains films	-	-			-	-
43	Déduction relative aux ressources			27	95	21	48
44	Autres déductions	452	767	793	1 608	961	1 999
45	Déductions - calcul du revenu net	129 532	106 382	160 623	205 170	192 181	320 102
46	**REVENU NET**	**768 171**	**9 540 055**	**582 646**	**9 898 800**	**465 636**	**10 135 184**
47	Rajustement de déductions	4 616	3 757	2 531	2 304	1 640	1 615
48	Arrérages de pension alimentaire						

TABLEAU 4 (suite)
Statistiques fiscales détaillées selon la tranche de revenu total
Québec - 2001
(nombre de contribuables; montants en milliers de dollars)

	Composantes	10 000 $ à 14 999$ Nombre	10 000 $ à 14 999$ Montant	15 000 $ à 19 999 $ Nombre	15 000 $ à 19 999 $ Montant	20 000 $ à 24 999$ Nombre	20 000 $ à 24 999$ Montant
	CALCUL DU REVENU IMPOSABLE						
49	Déductions pour investissements stratégiques	159	450	391	1 227	691	2 395
50	Pertes d'autres années, autres qu'en capital	786	3 870	954	6 314	813	6 824
51	Pertes nettes en capital d'autres années	174	295	392	711	570	1 054
52	Exemption sur gains en capital imposables	66	322	147	1 041	255	2 003
53	Déduction pour un Indien	2 696	28 284	2 267	34 251	1 933	38 227
54	Déduction pour résidents d'une région éloignée	246	636	697	1 970	996	2 897
55	Déduction relative à certains revenus	317 716	1 387 425	150 504	479 511	54 398	275 950
56	Déductions diverses	1 547	5 948	2 215	10 435	1 898	10 774
57	Déductions - calcul du revenu imposable	322 751	1 427 229	156 345	535 460	60 656	340 123
58	**REVENU IMPOSABLE**	**761 308**	**8 118 817**	**578 102**	**9 367 383**	**462 265**	**9 798 292**
	CALCUL DES CRÉDITS D'IMPÔT NON REMBOURSABLES						
59	Montant de base	768 348	4 522 195	582 760	3 432 086	465 704	2 744 343
60	Montant forfaitaire	741 640	1 946 805	545 956	1 433 135	425 754	1 117 604
61	Montant en raison de l'âge, pour personne vivant seule ou pour revenus de retraite	364 748	901 191	245 385	668 799	158 485	377 217
62	Montant pour conjoint	1 395	5 966	1 572	7 060	1 693	7 326
63	Montant pour enfants à charge ou autres personnes	61 764	267 032	70 842	295 433	75 967	316 783
64	Cotisations au RRQ et au RPC	22 076	8 071	26 037	13 784	29 192	20 842
65	Cotisations à l'assurance-emploi	20 678	5 213	23 495	7 987	25 713	11 323
66	Cotisations au FSS	2 584	64	9 545	327	13 356	859
67	Cotisations syndicales ou professionnelles	8 928	1 607	11 012	2 848	12 936	4 453
68	Montant pour déficience mentale ou physique	15 333	33 700	12 124	26 661	6 977	15 340
69	Montant pour un membre d'un ordre religieux	76	301	412	1 632	359	1 422
70	Frais soins médicaux non dispensés dans votre région	24	56	76	299	98	276
71	Revenu du conjoint décédé	4 146	66 246	3 154	42 238	1 698	24 577
72	Montant pour conjoint décédé	801	2 062	1 233	3 602	657	2 050
73	Montant pour frais médicaux	4 198	9 934	12 408	59 171	16 355	64 271
74	Montant pour frais de scolarité ou d'examen	14 852	42 609	15 392	51 807	13 096	40 645
75	Montant pour intérêts payés sur prêt étudiant	1 400	1 382	3 623	4 006	5 888	6 631
76	Montant pour déficience mentale ou physique transféré par le conjoint	114	211	253	502	276	545
77	Montant pour déficience mentale ou physique transféré par pers. à charge autre que conjoint	1 131	2 362	1 973	4 238	2 073	4 519
78	Dons de bienfaisance, dons au gouvernement	71 775	39 124	108 811	42 935	104 652	47 332
79	Total des montants accordés	768 348	7 789 865	582 760	6 056 297	465 704	4 783 774
80	**TOTAL DES CRÉDITS D'IMPÔT NON REMBOURSABLES**	**768 348**	**1 616 388**	**582 760**	**1 256 681**	**465 704**	**992 631**

TABLEAU 4 (suite)
Statistiques fiscales détaillées selon la tranche de revenu total
Québec - 2001
(nombre de contribuables; montants en milliers de dollars)

	Composantes	10 000 $ à 14 999$ Nombre	10 000 $ à 14 999$ Montant	15 000 $ à 19 999 $ Nombre	15 000 $ à 19 999 $ Montant	20 000 $ à 24 999$ Nombre	20 000 $ à 24 999$ Montant
	CALCUL DE L'IMPÔT ET DES COTISATIONS À PAYER						
81	Impôt sur le revenu imposable	761 308	1 380 200	578 102	1 592 456	462 265	1 665 714
82	Crédit d'impôt contrib. à des partis politiques	2 394	177	3 078	216	3 091	228
83	Crédit d'impôt pour dividendes	3 692	1 363	7 201	3 681	9 661	5 985
84	Réduction d'impôt à l'égard de la famille	57 309	65 036	70 812	79 568	77 946	85 227
85	Crédit d'impôt d'actions de Capital régional et coopératif Desjardins	478	410	1 239	1 121	1 937	1 947
86	Crédit d'impôt rel. à un fonds de travailleurs	3 677	601	9 550	2 103	16 352	4 138
87	Impôt à payer	280 096	94 192	383 666	338 469	384 484	575 893
88	Versements ant. du crédit maintien à domicile	14 373	10 302	8 383	6 157	3 236	2 240
89	Versements ant. du crédit pour frais de garde et impôts spéciaux	772	603	341	292	86	75
90	Cotisations au RRQ pour un travail autonome	52 693	30 757	39 586	32 999	29 298	30 675
91	Cotisations au FSS	60 111	1 048	146 066	5 041	150 738	10 245
92	Cotisation au Régime d'assurance médicaments	362 441	43 882	323 550	79 982	221 453	76 053
93	**IMPÔT ET COTISATIONS À PAYER**	**559 511**	**180 784**	**520 303**	**462 941**	**434 687**	**695 181**
	CALCUL DU REMBOURSEMENT OU DU SOLDE DÛ						
94	Impôt du Québec retenu à la source	378 687	212 802	396 673	433 168	383 464	672 871
95	Cotisations payées en trop, RRQ et RPC	258 864	11 818	239 039	8 627	218 269	6 589
96	Impôt payé par acomptes provisionnels	7 744	9 765	20 402	32 298	39 772	77 068
97	Impôt retenu pour une autre province	4 119	1 478	4 713	3 050	5 211	5 155
98	Crédit d'impôt pour frais de garde d'enfants	33 993	20 666	36 145	23 102	35 609	21 827
99	Remboursement d'impôts fonciers	223 941	49 207	198 720	47 429	143 857	34 297
100	Autres crédits	44 379	17 037	40 078	13 053	22 827	7 231
101	Impôt payé et autres crédits	551 920	322 773	509 793	560 727	439 643	825 039
102	**SOLDE DÛ**	**236 004**	**60 251**	**238 178**	**112 603**	**168 893**	**115 764**
103	Somme jointe	113 015	25 785	112 540	50 301	76 231	50 818
104	**REMBOURSEMENT**	**447 691**	**- 202 241**	**331 196**	**- 210 389**	**291 084**	**- 245 622**
105	Remboursement anticipé	32 487	14 965	26 450	18 018	24 016	22 164

TABLEAU 4 (suite)
Statistiques fiscales détaillées selon la tranche de revenu total
Québec - 2001
(nombre de contribuables; montants en milliers de dollars)

	Composantes	25 000 $ à 29 999 $ Nombre	25 000 $ à 29 999 $ Montant	30 000 $ à 34 999 $ Nombre	30 000 $ à 34 999 $ Montant	35 000 $ à 39 999 $ Nombre	35 000 $ à 39 999 $ Montant
1	Contribuables imposables	395 868		363 016		301 683	
2	Contribuables non imposables	39 099		19 097		7 362	
3	Régime d'imposition simplifié	382 609		309 715		197 703	
4	Régime d'imposition général	52 358		72 398		111 342	
5	Tous les contribuables	434 967		382 113		309 045	
	CALCUL DU REVENU TOTAL						
6	Revenus d'emploi (relevé 1, case A)	356 098	8 179 447	325 429	8 933 951	268 448	8 620 643
7	Dépenses et déductions reliées à l'emploi	11 041	30 159	11 571	33 201	11 193	32 296
8	Revenus nets d'emploi	356 250	8 149 288	325 540	8 900 750	268 558	8 588 347
9	Correction des revenus d'emploi	11 142	2 959	12 504	4 231	12 543	4 657
10	Autres revenus d'emploi	20 724	74 696	21 386	72 895	20 054	65 326
11	Prestations d'assurance-emploi	89 052	462 775	66 170	343 645	47 910	239 780
12	Pension de sécurité de vieillesse	64 268	324 331	46 503	233 939	32 905	164 673
13	Sommes reçues en vertu du RRQ ou du RPC	88 227	567 123	68 355	440 985	51 705	335 190
14	Prestations d'un régime de retraite, REER, FEER	85 313	1 099 098	71 007	1 220 572	55 400	1 156 589
15	Dividendes imposables de sociétés canadiennes	53 541	109 356	53 633	128 880	49 115	137 806
16	Intérêts de source canadienne et autres rev. plac.	136 805	308 324	126 198	276 855	107 639	233 764
17	Revenus nets, location biens immeubles	33 645	53 120	31 455	50 149	26 954	42 768
18	Gains en capital imposables	22 002	31 833	21 693	33 325	19 726	33 328
19	Pension alimentaire reçue	3 692	27 830	3 216	24 738	2 291	20 147
20	Aide financière de dernier recours	5 561	- 69	2 677	- 616	1 382	- 901
21	Indemnités rempl. revenu, vers. sup. fédéraux	35 993	204 392	26 521	167 814	18 389	108 605
22	Autres revenus	57 357	180 244	53 340	172 416	45 808	160 205
23	Revenus nets d'affaires	21 452	233 005	17 265	187 907	13 529	154 809
24	Revenus nets d'agriculture ou de pêche	4 055	33 565	3 348	26 297	2 698	20 838
25	Revenus nets de profession	4 180	55 270	3 938	58 285	3 845	60 882
26	Revenus nets de travail à commission	2 501	30 513	2 025	29 046	1 744	29 774
27	Revenus d'une société d'associés alloués à un associé retiré	19	29	14	72	26	117
28	Revenus d'une société d'associés déterminés	935	477	949	570	905	782
29	Prov. 00 rel. au rev. d'entr. ou prof.	1 954	12 846	1 656	12 734	1 507	12 669
30	Prov. 01 rel. au rev. d'entr. ou prof.	1 813	9 374	1 531	9 316	1 391	9 167
31	Prov. 00 moins prov. 01	1 901	3 472	1 618	3 418	1 479	3 502
32	Revenus d'entreprise	32 509	356 330	26 989	305 595	22 252	270 705
33	**REVENU TOTAL**	**434 967**	**11 951 632**	**382 113**	**12 376 173**	**309 045**	**11 560 990**
	CALCUL DU REVENU NET						
34	Cotisations à un RPA	110 277	78 532	123 169	115 025	116 085	138 809
35	Versements à un REER	154 252	350 790	166 049	442 882	154 315	478 160
36	Montants déductibles pour établir le revenu familial net	31 354	25 043	25 457	25 111	20 094	25 299
37	Montant servant à établir le revenu familial net	434 958	11 497 494	382 107	11 793 302	309 041	10 918 836
38	Pension alimentaire déductible	3 401	14 045	4 108	18 084	3 884	18 505
39	Frais de déménagement	628	1 375	816	1 919	843	2 255
40	Dépenses pour revenus de placements	5 333	11 305	6 957	13 312	8 857	14 696
41	Pertes, placements dans une entreprise	240	3 608	271	3 360	252	3 626
42	Déduction relative à certains films	-	-				
43	Déduction relative aux ressources	38	107	52	135	63	193
44	Autres déductions	1 473	2 864	1 868	3 195	1 905	3 165
45	Déductions - calcul du revenu net	238 429	487 669	244 886	623 022	219 043	684 720
46	**REVENU NET**	**434 910**	**11 465 131**	**382 074**	**11 753 861**	**309 009**	**10 877 375**
47	Rajustement de déductions	1 096	1 211	627	691	358	444
48	Arrérages de pension alimentaire			16	70	13	54

TABLEAU 4 (suite)
Statistiques fiscales détaillées selon la tranche de revenu total
Québec - 2001
(nombre de contribuables; montants en milliers de dollars)

	Composantes	25 000 $ à 29 999 $ Nombre	25 000 $ à 29 999 $ Montant	30 000 $ à 34 999 $ Nombre	30 000 $ à 34 999 $ Montant	35 000 $ à 39 999 $ Nombre	35 000 $ à 39 999 $ Montant
	CALCUL DU REVENU IMPOSABLE						
49	Déductions pour investissements stratégiques	1 150	4 127	1 556	5 840	1 683	6 968
50	Pertes d'autres années, autres qu'en capital	712	6 423	540	5 214	459	4 723
51	Pertes nettes en capital d'autres années	749	1 395	925	1 677	1 033	1 851
52	Exemption sur gains en capital imposables	290	2 902	321	3 451	345	4 016
53	Déduction pour un Indien	1 477	37 367	1 042	31 094	798	27 580
54	Déduction pour résidents d'une région éloignée	1 253	3 855	1 292	3 917	1 265	3 861
55	Déduction relative à certains revenus	38 524	223 848	28 134	182 670	19 485	119 992
56	Déductions diverses	1 829	11 118	1 743	11 028	1 652	11 909
57	Déductions - calcul du revenu imposable	45 272	291 035	34 907	244 890	26 109	180 902
58	**REVENU IMPOSABLE**	**432 648**	**11 176 628**	**380 694**	**11 510 967**	**308 216**	**10 698 239**
	CALCUL DES CRÉDITS D'IMPÔT NON REMBOURSABLES						
59	Montant de base	434 967	2 564 389	382 113	2 253 362	309 045	1 822 790
60	Montant forfaitaire	382 609	1 004 349	309 715	813 002	197 703	518 970
61	Montant en raison de l'âge, pour personne vivant seule ou pour revenus de retraite	132 652	257 381	95 359	132 498	39 314	58 770
62	Montant pour conjoint	1 741	7 381	2 003	8 537	2 177	9 769
63	Montant pour enfants à charge ou autres personnes	84 387	353 855	85 802	359 888	76 845	323 237
64	Cotisations au RRQ et au RPC	41 846	38 861	62 926	72 585	103 460	142 132
65	Cotisations à l'assurance-emploi	37 582	20 878	58 123	39 211	98 255	77 825
66	Cotisations au FSS	14 972	1 460	14 605	1 751	13 551	1 675
67	Cotisations syndicales ou professionnelles	22 633	9 838	40 731	22 010	79 997	47 241
68	Montant pour déficience mentale ou physique	5 128	11 280	3 586	7 888	2 384	5 243
69	Montant pour un membre d'un ordre religieux	283	1 121	177	701	122	483
70	Frais soins médicaux non dispensés dans votre région	117	267	126	225	166	311
71	Revenu du conjoint décédé	942	14 113	635	8 052	441	6 646
72	Montant pour conjoint décédé	369	1 222	313	1 009	213	765
73	Montant pour frais médicaux	24 394	68 511	31 435	66 952	34 085	59 282
74	Montant pour frais de scolarité ou d'examen	13 135	30 350	14 707	25 012	16 071	20 946
75	Montant pour intérêts payés sur prêt étudiant	9 028	9 553	12 777	11 713	14 957	11 673
76	Montant pour déficience mentale ou physique transféré par le conjoint	266	514	261	502	195	384
77	Montant pour déficience mentale ou physique transféré par pers. à charge autre que conjoint	2 316	5 092	2 230	4 955	1 906	4 244
78	Dons de bienfaisance, dons au gouvernement	111 636	51 767	114 027	48 902	103 358	43 278
79	Total des montants accordés	434 967	4 438 059	382 113	3 870 698	309 045	3 149 017
80	**TOTAL DES CRÉDITS D'IMPÔT NON REMBOURSABLES**	**434 967**	**920 896**	**382 113**	**803 180**	**309 045**	**653 443**

TABLEAU 4 (suite)
Statistiques fiscales détaillées selon la tranche de revenu total
Québec - 2001
(nombre de contribuables; montants en milliers de dollars)

	Composantes	25 000 $ à 29 999 $ Nombre	25 000 $ à 29 999 $ Montant	30 000 $ à 34 999 $ Nombre	30 000 $ à 34 999 $ Montant	35 000 $ à 39 999 $ Nombre	35 000 $ à 39 999 $ Montant
	CALCUL DE L'IMPÔT ET DES COTISATIONS À PAYER						
81	Impôt sur le revenu imposable	432 648	1 918 011	380 694	2 033 023	308 216	1 936 279
82	Crédit d'impôt contrib. à des partis politiques	3 257	254	3 470	286	3 354	299
83	Crédit d'impôt pour dividendes	13 191	9 630	16 890	12 177	21 816	13 553
84	Réduction d'impôt à l'égard de la famille	85 452	86 002	84 072	74 292	71 549	54 403
85	Crédit d'impôt d'actions de Capital régional et coopératif Desjardins	2 744	2 860	3 101	3 336	3 116	3 412
86	Crédit d'impôt rel. à un fonds de travailleurs	28 535	7 734	34 516	10 829	33 987	12 131
87	Impôt à payer	395 868	856 549	363 016	1 079 512	301 683	1 151 046
88	Versements ant. du crédit maintien à domicile	1 927	1 333	1 318	857	894	559
89	Versements ant. du crédit pour frais de garde et impôts spéciaux	42	39	18	12	16	28
90	Cotisations au RRQ pour un travail autonome	22 867	27 528	18 399	24 275	14 541	21 727
91	Cotisations au FSS	123 718	12 982	98 994	12 502	76 150	9 881
92	Cotisation au Régime d'assurance médicaments	159 311	61 372	107 365	44 460	68 935	29 273
93	**IMPÔT ET COTISATIONS À PAYER**	**417 714**	**959 803**	**372 149**	**1 161 617**	**305 014**	**1 212 515**
	CALCUL DU REMBOURSEMENT OU DU SOLDE DÛ						
94	Impôt du Québec retenu à la source	386 079	968 700	350 574	1 170 408	286 934	1 213 281
95	Cotisations payées en trop, RRQ et RPC	211 536	4 929	185 997	3 613	128 731	2 780
96	Impôt payé par acomptes provisionnels	44 361	108 388	39 268	116 247	32 319	110 821
97	Impôt retenu pour une autre province	5 596	7 705	5 793	10 588	6 375	14 649
98	Crédit d'impôt pour frais de garde d'enfants	37 385	21 217	34 112	18 009	28 566	14 289
99	Remboursement d'impôts fonciers	117 080	26 805	70 271	13 833	34 503	5 559
100	Autres crédits	16 596	5 411	14 028	4 434	13 348	3 813
101	Impôt payé et autres crédits	421 216	1 143 156	373 374	1 337 132	303 380	1 365 191
102	**SOLDE DÛ**	**130 698**	**104 771**	**116 598**	**103 048**	**90 910**	**93 934**
103	Somme jointe	59 119	44 729	53 663	43 809	43 136	40 278
104	**REMBOURSEMENT**	**299 963**	**- 288 124**	**262 054**	**- 278 563**	**215 917**	**- 246 610**
105	Remboursement anticipé	23 763	24 352	20 048	21 024	15 626	17 009

TABLEAU 4 (suite)
Statistiques fiscales détaillées selon la tranche de revenu total
Québec - 2001
(nombre de contribuables; montants en milliers de dollars)

	Composantes	40 000 $ à 44 999 $ Nombre	40 000 $ à 44 999 $ Montant	45 000 $ à 49 999$ Nombre	45 000 $ à 49 999$ Montant	50 000 $ à 59 999 $ Nombre	50 000 $ à 59 999 $ Montant
1	Contribuables imposables	249 782		196 718		287 768	
2	Contribuables non imposables	3 370		1 688		1 795	
3	Régime d'imposition simplifié	135 238		97 207		126 303	
4	Régime d'imposition général	117 914		101 199		163 260	
5	Tous les contribuables	253 152		198 406		289 563	
	CALCUL DU REVENU TOTAL						
6	Revenus d'emploi (relevé 1, case A)	223 904	8 276 836	177 852	7 421 962	264 569	12 926 590
7	Dépenses et déductions reliées à l'emploi	10 091	29 523	8 608	26 085	13 310	44 809
8	Revenus nets d'emploi	223 995	8 247 313	177 920	7 395 877	264 699	12 881 781
9	Correction des revenus d'emploi	11 690	4 336	9 789	3 441	14 981	4 109
10	Autres revenus d'emploi	18 636	59 276	16 438	49 390	26 055	72 160
11	Prestations d'assurance-emploi	31 725	154 969	21 111	98 112	24 295	101 246
12	Pension de sécurité de vieillesse	23 860	119 394	17 104	85 598	21 361	107 147
13	Sommes reçues en vertu du RRQ ou du RPC	39 063	253 427	28 503	185 150	35 362	230 001
14	Prestations d'un régime de retraite, REER, FEER	42 624	1 016 764	31 203	812 842	39 513	1 088 217
15	Dividendes imposables de sociétés canadiennes	44 975	132 845	39 757	124 408	65 168	248 533
16	Intérêts de source canadienne et autres rev. plac.	94 346	203 647	76 510	175 454	116 716	276 712
17	Revenus nets, location biens immeubles	23 172	38 213	19 393	34 451	29 270	61 026
18	Gains en capital imposables	17 962	33 112	15 724	33 058	25 953	65 722
19	Pension alimentaire reçue	1 697	15 815	1 285	12 967	1 686	17 527
20	Aide financière de dernier recours	764	- 391	459	- 173	418	- 272
21	Indemnités rempl. revenu, vers. sup. fédéraux	13 294	72 477	9 388	50 472	10 979	56 569
22	Autres revenus	39 247	147 353	32 262	134 684	47 648	229 116
23	Revenus nets d'affaires	10 823	125 310	8 588	108 657	12 588	165 937
24	Revenus nets d'agriculture ou de pêche	2 030	15 711	1 568	11 648	2 275	18 171
25	Revenus nets de profession	3 336	60 884	3 128	59 341	5 587	125 502
26	Revenus nets de travail à commission	1 375	26 606	1 164	25 566	1 786	43 689
27	Revenus d'une société d'associés alloués à un associé retiré	17	138	24	201	33	255
28	Revenus d'une société d'associés déterminés	895	675	866	720	1 555	1 382
29	Prov. 00 rel. au rev. d'entr. ou prof.	1 264	12 705	1 181	12 080	2 036	24 898
30	Prov. 01 rel. au rev. d'entr. ou prof.	1 170	9 246	1 108	8 959	1 879	18 141
31	Prov. 00 moins prov. 01	1 235	3 459	1 158	3 120	2 003	6 757
32	Revenus d'entreprise	18 102	232 783	14 982	209 254	23 214	361 693
33	**REVENU TOTAL**	**253 152**	**10 731 332**	**198 406**	**9 404 987**	**289 563**	**15 801 287**
	CALCUL DU REVENU NET						
34	Cotisations à un RPA	110 875	163 878	95 346	166 450	153 817	327 329
35	Versements à un REER	138 415	480 057	116 472	447 528	184 514	804 011
36	Montants déductibles pour établir le revenu familial net	13 906	23 359	10 234	23 421	25 587	51 772
37	Montant servant à établir le revenu familial net	253 152	10 064 113	198 404	8 767 679	289 562	14 618 247
38	Pension alimentaire déductible	3 966	20 465	3 432	19 135	5 718	36 676
39	Frais de déménagement	773	2 381	628	2 419	978	3 941
40	Dépenses pour revenus de placements	9 742	15 379	9 429	15 332	17 826	30 408
41	Pertes, placements dans une entreprise	255	3 067	202	2 757	304	5 355
42	Déduction relative à certains films						
43	Déduction relative aux ressources	65	176	83	265	163	551
44	Autres déductions	1 889	2 896	1 612	2 810	2 843	5 114
45	Déductions - calcul du revenu net	193 433	711 658	159 497	680 119	252 204	1 265 161
46	**REVENU NET**	**253 133**	**10 020 222**	**198 389**	**8 725 537**	**289 530**	**14 537 909**
47	Rajustement de déductions	214	229	133	150	150	216
48	Arrérages de pension alimentaire	14	39	11	36	13	33

TABLEAU 4 (suite)
Statistiques fiscales détaillées selon la tranche de revenu total
Québec - 2001
(nombre de contribuables; montants en milliers de dollars)

	Composantes	40 000 $ à 44 999 $ Nombre	40 000 $ à 44 999 $ Montant	45 000 $ à 49 999$ Nombre	45 000 $ à 49 999$ Montant	50 000 $ à 59 999 $ Nombre	50 000 $ à 59 999 $ Montant
	CALCUL DU REVENU IMPOSABLE						
49	Déductions pour investissements stratégiques	1 802	7 623	1 508	7 123	2 548	13 054
50	Pertes d'autres années, autres qu'en capital	407	4 411	273	2 866	441	5 640
51	Pertes nettes en capital d'autres années	1 123	2 108	1 181	2 088	2 077	3 850
52	Exemption sur gains en capital imposables	307	4 616	341	5 954	634	13 994
53	Déduction pour un Indien	518	19 703	331	14 139	377	17 911
54	Déduction pour résidents d'une région éloignée	1 172	3 786	1 176	3 861	2 332	9 046
55	Déduction relative à certains revenus	14 073	79 048	9 967	54 861	11 715	61 545
56	Déductions diverses	1 480	12 405	1 299	14 299	2 450	26 023
57	Déductions - calcul du revenu imposable	20 310	133 701	15 584	105 190	21 682	151 063
58	**REVENU IMPOSABLE**	**252 651**	**9 887 615**	**198 046**	**8 622 073**	**289 087**	**14 388 266**
	CALCUL DES CRÉDITS D'IMPÔT NON REMBOURSABLES						
59	Montant de base	253 152	1 493 320	198 406	1 170 402	289 563	1 708 254
60	Montant forfaitaire	135 238	355 000	97 207	255 168	126 303	331 545
61	Montant en raison de l'âge, pour personne vivant seule ou pour revenus de retraite	19 938	26 053	10 659	9 647	5 592	3 109
62	Montant pour conjoint	2 239	10 300	2 055	9 553	3 797	17 913
63	Montant pour enfants à charge ou autres personnes	68 341	290 323	57 779	245 545	91 091	389 690
64	Cotisations au RRQ et au RPC	111 416	161 209	95 909	140 152	154 995	227 569
65	Cotisations à l'assurance-emploi	106 651	90 254	91 607	78 525	147 432	127 116
66	Cotisations au FSS	12 465	1 538	11 353	1 479	21 851	3 344
67	Cotisations syndicales ou professionnelles	90 640	57 843	79 068	55 458	129 990	100 271
68	Montant pour déficience mentale ou physique	1 777	3 909	1 254	2 758	1 383	3 041
69	Montant pour un membre d'un ordre religieux	87	345	47	186	77	305
70	Frais soins médicaux non dispensés dans votre région	166	312	133	220	239	346
71	Revenu du conjoint décédé	304	4 062	240	3 583	282	4 640
72	Montant pour conjoint décédé	133	452	99	332	119	456
73	Montant pour frais médicaux	32 209	51 868	26 066	42 377	37 987	64 419
74	Montant pour frais de scolarité ou d'examen	13 609	14 507	10 791	10 848	16 209	15 157
75	Montant pour intérêts payés sur prêt étudiant	11 436	8 500	7 949	5 870	9 602	6 969
76	Montant pour déficience mentale ou physique transféré par le conjoint	158	300	125	238	219	435
77	Montant pour déficience mentale ou physique transféré par pers. à charge autre que conjoint	1 729	3 857	1 383	3 095	2 202	4 944
78	Dons de bienfaisance, dons au gouvernement	95 161	39 140	81 265	31 640	132 527	54 192
79	Total des montants accordés	253 152	2 609 026	198 406	2 063 490	289 563	3 059 074
80	**TOTAL DES CRÉDITS D'IMPÔT NON REMBOURSABLES**	**253 152**	**541 396**	**198 406**	**428 196**	**289 563**	**634 795**

TABLEAU 4 (suite)
Statistiques fiscales détaillées selon la tranche de revenu total
Québec - 2001
(nombre de contribuables; montants en milliers de dollars)

	Composantes	40 000 $ à 44 999 $ Nombre	40 000 $ à 44 999 $ Montant	45 000 $ à 49 999$ Nombre	45 000 $ à 49 999$ Montant	50 000 $ à 59 999 $ Nombre	50 000 $ à 59 999 $ Montant
	CALCUL DE L'IMPÔT ET DES COTISATIONS À PAYER						
81	Impôt sur le revenu imposable	252 651	1 823 573	198 046	1 614 174	289 087	2 747 793
82	Crédit d'impôt contrib. à des partis politiques	3 213	289	2 862	265	4 803	464
83	Crédit d'impôt pour dividendes	24 135	13 322	23 392	12 630	41 972	25 761
84	Réduction d'impôt à l'égard de la famille	58 945	38 595	44 342	25 367	57 646	26 951
85	Crédit d'impôt d'actions de Capital régional et coopératif Desjardins	2 978	3 288	2 627	2 951	4 702	5 350
86	Crédit d'impôt rel. à un fonds de travailleurs	34 239	13 320	30 593	12 742	53 043	24 143
87	Impôt à payer	249 782	1 169 625	196 718	1 095 757	287 768	1 975 016
88	Versements ant. du crédit maintien à domicile	633	399	444	257	544	314
89	Versements ant. du crédit pour frais de garde et impôts spéciaux	15	11			17	17
90	Cotisations au RRQ pour un travail autonome	9 611	17 003	6 896	13 573	9 605	20 380
91	Cotisations au FSS	58 782	7 913	44 107	6 777	59 507	11 187
92	Cotisation au Régime d'assurance médicaments	44 920	19 322	30 069	12 860	35 906	15 335
93	**IMPÔT ET COTISATIONS À PAYER**	**251 335**	**1 214 273**	**197 532**	**1 129 225**	**288 593**	**2 022 249**
	CALCUL DU REMBOURSEMENT OU DU SOLDE DÛ						
94	Impôt du Québec retenu à la source	236 899	1 215 691	186 026	1 124 082	271 896	2 015 375
95	Cotisations payées en trop, RRQ et RPC	56 307	3 868	36 812	5 040	45 437	10 635
96	Impôt payé par acomptes provisionnels	26 301	101 598	20 868	91 304	29 989	151 115
97	Impôt retenu pour une autre province	6 029	16 843	5 260	17 351	7 707	31 131
98	Crédit d'impôt pour frais de garde d'enfants	23 850	11 227	18 862	8 733	26 931	11 662
99	Remboursement d'impôts fonciers	16 012	1 753	3 576	412	1 339	227
100	Autres crédits	12 306	3 222	11 642	2 790	19 227	4 577
101	Impôt payé et autres crédits	249 336	1 354 202	195 713	1 249 712	286 074	2 224 722
102	**SOLDE DÛ**	**68 113**	**80 686**	**50 098**	**68 089**	**67 597**	**109 354**
103	Somme jointe	33 034	34 649	25 097	30 309	34 353	49 348
104	**REMBOURSEMENT**	**183 667**	**- 220 614**	**147 363**	**- 188 576**	**220 871**	**- 311 828**
105	Remboursement anticipé	12 648	14 132	10 140	11 821	14 468	17 857

TABLEAU 4 (suite)
Statistiques fiscales détaillées selon la tranche de revenu total
Québec - 2001
(nombre de contribuables; montants en milliers de dollars)

	Composantes	60 000 $ à 69 999 $ Nombre	60 000 $ à 69 999 $ Montant	70 000 $ à 99 999 $ Nombre	70 000 $ à 99 999 $ Montant	100 000 $ à 199 999 $ Nombre	100 000 $ à 199 999 $ Montant
1	Contribuables imposables	180 004		197 262		86 399	
2	Contribuables non imposables	865		1 128		782	
3	Régime d'imposition simplifié	74 852		90 485		33 945	
4	Régime d'imposition général	106 017		107 905		53 236	
5	Tous les contribuables	180 869		198 390		87 181	
	CALCUL DU REVENU TOTAL						
6	Revenus d'emploi (relevé 1, case A)	167 555	9 777 670	180 515	13 006 935	70 330	7 054 435
7	Dépenses et déductions reliées à l'emploi	8 952	33 464	13 597	63 501	8 905	56 899
8	Revenus nets d'emploi	167 647	9 744 207	180 711	12 943 434	70 682	6 997 537
9	Correction des revenus d'emploi	6 762	1 441	5 332	1 097	1 001	232
10	Autres revenus d'emploi	17 942	48 513	23 728	76 146	12 770	105 660
11	Prestations d'assurance-emploi	10 090	40 486	6 421	28 628	1 215	5 266
12	Pension de sécurité de vieillesse	10 958	54 968	13 020	65 322	8 341	42 148
13	Sommes reçues en vertu du RRQ ou du RPC	18 404	120 692	20 846	141 316	12 079	86 226
14	Prestations d'un régime de retraite, REER, FEER	20 969	614 652	24 595	787 857	13 625	558 355
15	Dividendes imposables de sociétés canadiennes	47 536	206 354	66 918	436 063	42 773	621 363
16	Intérêts de source canadienne et autres rev. plac.	75 222	193 501	88 446	307 046	48 879	306 218
17	Revenus nets, location biens immeubles	19 688	49 000	23 221	84 495	12 307	115 466
18	Gains en capital imposables	19 481	56 497	28 775	135 348	19 859	255 681
19	Pension alimentaire reçue	917	12 706	819	14 305	205	4 586
20	Aide financière de dernier recours	199	- 200	126	- 288		
21	Indemnités rempl. revenu, vers. sup. fédéraux	5 051	28 758	3 452	25 808	722	13 523
22	Autres revenus	31 146	183 891	38 586	368 130	21 033	472 458
23	Revenus nets d'affaires	7 733	115 691	9 532	206 962	5 561	232 363
24	Revenus nets d'agriculture ou de pêche	1 347	10 967	1 661	22 635	1 090	42 203
25	Revenus nets de profession	4 650	126 262	8 649	376 179	13 214	1 365 378
26	Revenus nets de travail à commission	1 311	41 365	1 909	78 442	1 301	79 143
27	Revenus d'une société d'associés alloués à un associé retiré	41	719	81	2 228	74	2 539
28	Revenus d'une société d'associés déterminés	1 172	809	2 309	2 279	2 709	5 106
29	Prov. 00 rel. au rev. d'entr. ou prof.	1 677	24 521	3 730	76 991	7 794	279 597
30	Prov. 01 rel. au rev. d'entr. ou prof.	1 580	18 270	3 561	57 967	7 630	214 616
31	Prov. 00 moins prov. 01	1 648	6 251	3 660	19 024	7 743	64 980
32	Revenus d'entreprise	15 843	302 066	23 226	707 748	22 214	1 791 713
33	**REVENU TOTAL**	**180 869**	**11 657 532**	**198 390**	**16 122 455**	**87 181**	**11 376 105**
	CALCUL DU REVENU NET						
34	Cotisations à un RPA	101 085	248 080	94 966	268 240	25 389	93 692
35	Versements à un REER	126 245	633 334	144 681	950 027	61 005	642 477
36	Montants déductibles pour établir le revenu familial net	23 690	65 482	30 409	185 710	25 991	290 701
37	Montant servant à établir le revenu familial net	180 867	10 710 671	198 388	14 718 535	87 180	10 349 283
38	Pension alimentaire déductible	4 383	32 601	5 602	53 296	3 009	46 376
39	Frais de déménagement	691	3 566	965	6 269	454	4 047
40	Dépenses pour revenus de placements	15 403	27 994	24 798	57 083	19 957	73 955
41	Pertes, placements dans une entreprise	217	3 438	320	7 387	224	6 356
42	Déduction relative à certains films						
43	Déduction relative aux ressources	183	708	475	2 161	741	3 709
44	Autres déductions	1 949	3 591	2 994	8 062	2 563	10 803
45	Déductions - calcul du revenu net	168 032	1 018 897	185 254	1 538 240	81 330	1 172 123
46	**REVENU NET**	**180 851**	**10 639 566**	**198 364**	**14 586 772**	**87 164**	**10 205 181**
47	Rajustement de déductions	71	105	50	162		
48	Arrérages de pension alimentaire	11	53				

TABLEAU 4 (suite)
Statistiques fiscales détaillées selon la tranche de revenu total
Québec - 2001
(nombre de contribuables; montants en milliers de dollars)

	Composantes	60 000 $ à 69 999 $ Nombre	60 000 $ à 69 999 $ Montant	70 000 $ à 99 999 $ Nombre	70 000 $ à 99 999 $ Montant	100 000 $ à 199 999 $ Nombre	100 000 $ à 199 999 $ Montant
	CALCUL DU REVENU IMPOSABLE						
49	Déductions pour investissements stratégiques	1 922	10 435	3 380	21 201	3 406	30 048
50	Pertes d'autres années, autres qu'en capital	265	3 295	356	6 033	221	7 460
51	Pertes nettes en capital d'autres années	1 969	3 650	3 326	7 664	3 212	11 452
52	Exemption sur gains en capital imposables	509	13 165	1 244	46 257	1 884	135 130
53	Déduction pour un Indien	173	9 122	144	9 533	36	3 804
54	Déduction pour résidents d'une région éloignée	1 939	8 924	2 027	10 647	456	2 602
55	Déduction relative à certains revenus	5 544	31 642	3 849	27 962	880	15 290
56	Déductions diverses	2 166	28 546	3 744	72 550	3 387	110 956
57	Déductions - calcul du revenu imposable	13 743	108 779	16 844	201 847	12 272	316 741
58	**REVENU IMPOSABLE**	**180 588**	**10 532 606**	**197 996**	**14 388 738**	**86 894**	**9 891 487**
	CALCUL DES CRÉDITS D'IMPÔT NON REMBOURSABLES						
59	Montant de base	180 869	1 067 075	198 390	1 170 488	87 181	514 365
60	Montant forfaitaire	74 852	196 487	90 485	237 523	33 945	89 106
61	Montant en raison de l'âge, pour personne vivant seule ou pour revenus de retraite	451	633	497	852	402	707
62	Montant pour conjoint	3 131	14 883	4 938	23 639	3 835	18 179
63	Montant pour enfants à charge ou autres personnes	64 033	277 004	76 418	338 402	34 160	157 703
64	Cotisations au RRQ et au RPC	100 881	148 540	100 354	146 964	47 857	69 635
65	Cotisations à l'assurance-emploi	94 973	82 193	88 334	75 922	32 030	26 519
66	Cotisations au FSS	16 616	3 237	30 132	8 648	32 072	19 098
67	Cotisations syndicales ou professionnelles	83 683	67 928	73 116	60 657	26 233	27 512
68	Montant pour déficience mentale ou physique	763	1 679	719	1 582	374	823
69	Montant pour un membre d'un ordre religieux	30	119	29	115		
70	Frais soins médicaux non dispensés dans votre région	173	259	169	323	57	149
71	Revenu du conjoint décédé	190	2 690	266	4 754	250	4 119
72	Montant pour conjoint décédé	84	324	90	313	68	232
73	Montant pour frais médicaux	22 107	39 913	18 846	45 469	5 552	21 664
74	Montant pour frais de scolarité ou d'examen	10 299	8 938	10 618	10 657	3 835	4 989
75	Montant pour intérêts payés sur prêt étudiant	4 840	3 458	3 980	2 899	1 424	1 103
76	Montant pour déficience mentale ou physique transféré par le conjoint	144	280	185	368	93	186
77	Montant pour déficience mentale ou physique transféré par pers. à charge autre que conjoint	1 538	3 470	1 798	4 030	766	1 736
78	Dons de bienfaisance, dons au gouvernement	96 756	41 381	118 722	68 167	58 800	74 178
79	Total des montants accordés	180 869	1 957 798	198 390	2 197 014	87 181	1 027 942
80	**TOTAL DES CRÉDITS D'IMPÔT NON REMBOURSABLES**	**180 869**	**406 267**	**198 390**	**455 899**	**87 181**	**213 308**

TABLEAU 4 (suite)
Statistiques fiscales détaillées selon la tranche de revenu total
Québec - 2001
(nombre de contribuables; montants en milliers de dollars)

	Composantes	60 000 $ à 69 999 $ Nombre	60 000 $ à 69 999 $ Montant	70 000 $ à 99 999 $ Nombre	70 000 $ à 99 999 $ Montant	100 000 $ à 199 999 $ Nombre	100 000 $ à 199 999 $ Montant
	CALCUL DE L'IMPÔT ET DES COTISATIONS À PAYER						
81	Impôt sur le revenu imposable	180 588	2 080 829	197 996	2 976 036	86 894	2 183 064
82	Crédit d'impôt contrib. à des partis politiques	3 862	400	6 015	760	5 280	828
83	Crédit d'impôt pour dividendes	32 424	21 633	45 692	46 256	33 132	66 790
84	Réduction d'impôt à l'égard de la famille	29 118	8 970	10 947	2 201	239	99
85	Crédit d'impôt d'actions de Capital régional et coopératif Desjardins	3 549	4 067	4 713	5 568	2 687	3 260
86	Crédit d'impôt rel. à un fonds de travailleurs	37 803	18 438	34 918	18 442	7 787	4 509
87	Impôt à payer	180 004	1 583 260	197 262	2 400 659	86 399	1 876 499
88	Versements ant. du crédit maintien à domicile	251	124	320	166	135	71
89	Versements ant. du crédit pour frais de garde et impôts spéciaux	12	21	17	5		
90	Cotisations au RRQ pour un travail autonome	6 263	14 321	10 642	26 375	14 091	38 641
91	Cotisations au FSS	35 339	8 193	50 674	15 692	42 807	24 821
92	Cotisation au Régime d'assurance médicaments	18 470	7 792	22 381	9 386	13 996	5 871
93	**IMPÔT ET COTISATIONS À PAYER**	**180 358**	**1 613 711**	**197 706**	**2 452 282**	**86 711**	**1 945 905**
	CALCUL DU REMBOURSEMENT OU DU SOLDE DÛ						
94	Impôt du Québec retenu à la source	169 272	1 583 387	181 022	2 258 392	70 295	1 369 842
95	Cotisations payées en trop, RRQ et RPC	25 352	8 553	27 440	12 935	11 788	7 779
96	Impôt payé par acomptes provisionnels	19 118	113 000	29 025	224 780	28 694	450 931
97	Impôt retenu pour une autre province	5 418	27 967	6 828	48 748	2 658	33 428
98	Crédit d'impôt pour frais de garde d'enfants	17 827	7 664	20 793	9 398	8 563	5 377
99	Remboursement d'impôts fonciers	377	93	394	112	247	78
100	Autres crédits	13 499	3 198	18 003	4 931	10 352	3 997
101	Impôt payé et autres crédits	178 872	1 743 862	195 731	2 559 296	85 278	1 871 433
102	**SOLDE DÛ**	**44 559**	**84 598**	**59 346**	**158 876**	**39 253**	**219 237**
103	Somme jointe	22 958	39 067	31 189	75 206	21 679	111 057
104	**REMBOURSEMENT**	**135 687**	**- 214 748**	**138 328**	**- 265 890**	**47 534**	**- 144 765**
105	Remboursement anticipé	9 077	11 679	9 323	12 415	3 052	4 237

TABLEAU 4 (suite)
Statistiques fiscales détaillées selon la tranche de revenu total
Québec - 2001
(nombre de contribuables; montants en milliers de dollars)

	Composantes	200 000 $ et plus Nombre	200 000 $ et plus Montant	Ensemble Nombre	Ensemble Montant
1	Contribuables imposables	23 982		3 354 191	
2	Contribuables non imposables	200		2 221 365	
3	Régime d'imposition simplifié	4 860		4 537 061	
4	Régime d'imposition général	19 322		1 038 495	
5	Tous les contribuables	24 182		5 575 556	
	CALCUL DU REVENU TOTAL				
6	Revenus d'emploi (relevé 1, case A)	17 495	4 533 844	3 684 212	106 065 504
7	Dépenses et déductions reliées à l'emploi	2 480	29 657	124 508	441 401
8	Revenus nets d'emploi	17 616	4 504 187	3 686 683	105 624 103
9	Correction des revenus d'emploi	114	414	109 923	31 485
10	Autres revenus d'emploi	3 719	74 424	264 296	948 660
11	Prestations d'assurance-emploi	122	695	736 410	3 235 949
12	Pension de sécurité de vieillesse	2 889	14 530	939 069	4 659 518
13	Sommes reçues en vertu du RRQ ou du RPC	3 967	30 017	1 148 589	5 885 611
14	Prestations d'un régime de retraite, REER, FEER	3 601	258 059	767 921	10 536 629
15	Dividendes imposables de sociétés canadiennes	16 637	1 071 428	704 077	3 416 992
16	Intérêts de source canadienne et autres rev. plac.	18 762	338 411	1 690 631	3 889 404
17	Revenus nets, location biens immeubles	4 218	155 552	358 343	815 938
18	Gains en capital imposables	8 840	484 064	298 103	1 261 069
19	Pension alimentaire reçue	25	358	40 245	284 772
20	Aide financière de dernier recours			496 681	2 185 839
21	Indemnités rempl. revenu, vers. sup. fédéraux	109	5 128	722 415	2 986 964
22	Autres revenus	6 221	340 854	791 844	3 545 851
23	Revenus nets d'affaires	1 951	180 166	311 063	2 925 598
24	Revenus nets d'agriculture ou de pêche	566	65 604	47 245	397 344
25	Revenus nets de profession	6 587	1 481 245	83 545	3 953 739
26	Revenus nets de travail à commission	324	35 992	32 569	523 124
27	Revenus d'une société d'associés alloués à un associé retiré	13	389	424	6 737
28	Revenus d'une société d'associés déterminés	2 146	8 927	17 745	22 969
29	Prov. 00 rel. au rev. d'entr. ou prof.	4 926	323 628	36 865	832 483
30	Prov. 01 rel. au rev. d'entr. ou prof.	4 869	250 179	34 756	632 871
31	Prov. 00 moins prov. 01	4 913	73 449	36 184	199 612
32	Revenus d'entreprise	10 198	1 845 771	480 644	8 029 121
33	**REVENU TOTAL**	**24 182**	**9 124 466**	**5 575 556**	**157 337 904**
	CALCUL DU REVENU NET				
34	Cotisations à un RPA	3 393	17 440	1 120 246	1 680 537
35	Versements à un REER	17 074	229 444	1 540 622	5 924 060
36	Montants déductibles pour établir le revenu familial net	10 166	181 282	435 567	988 046
37	Montant servant à établir le revenu familial net	24 181	8 696 321	5 412 982	148 872 275
38	Pension alimentaire déductible	1 179	30 853	42 648	306 158
39	Frais de déménagement	86	1 092	7 997	31 284
40	Dépenses pour revenus de placements	10 410	104 453	137 354	386 402
41	Pertes, placements dans une entreprise	99	4 799	2 937	54 287
42	Déduction relative à certains films			32	140
43	Déduction relative aux ressources	828	7 532	2 747	15 693
44	Autres déductions	1 668	12 786	23 189	59 954
45	Déductions - calcul du revenu net	22 886	589 685	2 363 479	9 446 561
46	**REVENU NET**	**24 172**	**8 536 204**	**5 412 221**	**148 038 477**
47	Rajustement de déductions			23 166	20 365
48	Arrérages de pension alimentaire	-	-	121	438

TABLEAU 4 (suite)
Statistiques fiscales détaillées selon la tranche de revenu total
Québec - 2001
(nombre de contribuables; montants en milliers de dollars)

	Composantes	200 000 $ et plus Nombre	200 000 $ et plus Montant	Ensemble Nombre	Ensemble Montant
	CALCUL DU REVENU IMPOSABLE				
49	Déductions pour investissements stratégiques	2 233	40 158	22 440	150 663
50	Pertes d'autres années, autres qu'en capital	140	9 923	6 376	73 018
51	Pertes nettes en capital d'autres années	1 758	13 061	18 497	50 867
52	Exemption sur gains en capital imposables	1 316	204 685	7 662	437 551
53	Déduction pour un Indien			17 007	299 685
54	Déduction pour résidents d'une région éloignée	78	312	14 941	56 325
55	Déduction relative à certains revenus	135	5 636	816 526	3 360 348
56	Déductions diverses	1 959	307 046	28 712	636 773
57	Déductions - calcul du revenu imposable	6 535	583 418	920 915	5 065 228
58	**REVENU IMPOSABLE**	**24 123**	**7 954 135**	**5 370 992**	**143 021 588**
	CALCUL DES CRÉDITS D'IMPÔT NON REMBOURSABLES				
59	Montant de base	24 182	142 670	5 575 556	32 805 100
60	Montant forfaitaire	4 860	12 758	4 537 061	11 909 785
61	Montant en raison de l'âge, pour personne vivant seule ou pour revenus de retraite	121	198	1 284 057	2 729 653
62	Montant pour conjoint	2 172	10 427	38 611	170 339
63	Montant pour enfants à charge ou autres personnes	9 821	47 892	968 838	4 198 989
64	Cotisations au RRQ et au RPC	17 681	25 835	922 515	1 217 660
65	Cotisations à l'assurance-emploi	9 058	7 173	843 733	651 068
66	Cotisations au FSS	15 373	12 684	209 496	56 257
67	Cotisations syndicales ou professionnelles	7 649	11 892	671 214	469 864
68	Montant pour déficience mentale ou physique	99	218	74 873	164 547
69	Montant pour un membre d'un ordre religieux	-	-	1 718	6 803
70	Frais soins médicaux non dispensés dans votre région			1 558	3 162
71	Revenu du conjoint décédé	79	2 024	20 423	347 203
72	Montant pour conjoint décédé	15	49	4 756	14 357
73	Montant pour frais médicaux	703	5 555	267 183	599 978
74	Montant pour frais de scolarité ou d'examen	804	1 093	153 581	277 667
75	Montant pour intérêts payés sur prêt étudiant	278	228	87 303	74 027
76	Montant pour déficience mentale ou physique transféré par le conjoint	27	51	2 379	4 619
77	Montant pour déficience mentale ou physique transféré par pers. à charge autre que conjoint	224	505	22 147	48 932
78	Dons de bienfaisance, dons au gouvernement	18 596	81 103	1 237 652	668 305
79	Total des montants accordés	24 182	360 450	5 575 556	56 071 012
80	**TOTAL DES CRÉDITS D'IMPÔT NON REMBOURSABLES**	**24 182**	**74 797**	**5 575 556**	**11 634 792**

TABLEAU 4 (fin)
Statistiques fiscales détaillées selon la tranche de revenu total
Québec - 2001
(nombre de contribuables; montants en milliers de dollars)

	Composantes	200 000 $ et plus Nombre	200 000 $ et plus Montant	Ensemble Nombre	Ensemble Montant
	CALCUL DE L'IMPÔT ET DES COTISATIONS À PAYER				
81	Impôt sur le revenu imposable	24 123	1 882 020	5 370 992	26 969 852
82	Crédit d'impôt contrib. à des partis politiques	2 773	533	49 455	5 178
83	Crédit d'impôt pour dividendes	14 812	115 698	288 509	348 553
84	Réduction d'impôt à l'égard de la famille	20	17	724 527	641 022
85	Crédit d'impôt d'actions de Capital régional et coopératif Desjardins	713	882	34 827	38 713
86	Crédit d'impôt rel. à un fonds de travailleurs	711	456	326 385	129 710
87	Impôt à payer	23 982	1 701 699	3 354 191	15 901 283
88	Versements ant. du crédit maintien à domicile	28	18	34 195	23 692
89	Versements ant. du crédit pour frais de garde et impôts spéciaux			1 957	1 393
90	Cotisations au RRQ pour un travail autonome	6 741	18 838	298 147	332 757
91	Cotisations au FSS	17 654	14 307	965 797	140 684
92	Cotisation au Régime d'assurance médicaments	4 548	1 917	1 490 642	423 600
93	**IMPÔT ET COTISATIONS À PAYER**	**24 087**	**1 736 779**	**3 986 564**	**16 823 409**
	CALCUL DU REMBOURSEMENT OU DU SOLDE DÛ				
94	Impôt du Québec retenu à la source	16 925	923 110	3 773 593	15 259 252
95	Cotisations payées en trop, RRQ et RPC	3 227	3 194	1 858 315	111 344
96	Impôt payé par acomptes provisionnels	13 620	530 617	354 843	2 123 363
97	Impôt retenu pour une autre province	437	14 689	69 722	233 412
98	Crédit d'impôt pour frais de garde d'enfants	1 629	1 432	361 191	191 179
99	Remboursement d'impôts fonciers	60	22	1 015 243	218 056
100	Autres crédits	2 818	1 652	268 363	86 500
101	Impôt payé et autres crédits	23 574	1 474 716	4 519 326	18 223 106
102	**SOLDE DÛ**	**14 653**	**341 943**	**1 420 545**	**1 676 000**
103	Somme jointe	8 487	198 571	669 048	802 010
104	**REMBOURSEMENT**	**9 455**	**- 79 879**	**3 395 562**	**- 3 075 697**
105	Remboursement anticipé	441	642	237 999	201 415

TABLEAU 5
Statistiques fiscales détaillées selon la principale source de revenus
Québec – 2001
(nombre de contribuables; montants en milliers de dollars)

	Composantes	Emploi Nombre	Emploi Montant	Retraite Nombre	Retraite Montant	Assurance-emploi Nombre	Assurance-emploi Montant	Placements Nombre	Placements Montant
1	Contribuables imposables	2 492 489		495 532		43 404		71 309	
2	Contribuables non imposables	686 994		517 116		48 702		74 673	
3	Régime d'imposition simplifié	2 338 284		957 268		87 744		100 291	
4	Régime d'imposition général	841 199		55 380		4 362		45 691	
5	Tous les contribuables	3 179 483		1 012 648		92 106		145 982	
	CALCUL DU REVENU TOTAL								
6	Revenus d'emploi (relevé 1, case A)	3 162 397	102 368 446	188 905	555 534	72 434	374 490	25 762	439 219
7	Dépenses et déductions reliées à l'emploi	111 529	406 766	2 119	5 370	3 815	7 207	714	2 393
8	Revenus nets d'emploi	3 162 672	101 961 680	189 157	550 164	72 464	367 282	25 880	436 827
9	Correction des revenus d'emploi	89 670	18 478	8 631	6 130	2 849	2 025	756	281
10	Autres revenus d'emploi	217 195	835 375	16 476	38 697	4 702	4 346	2 609	10 086
11	Prestations d'assurance-emploi	579 699	2 140 969	14 944	63 331	92 106	824 090	2 399	10 292
12	Pension de sécurité de vieillesse	15 581	66 882	765 022	3 872 442	663	2 210	40 039	198 209
13	Sommes reçues en vertu du RRQ ou du RPC	90 617	424 604	883 111	4 832 827	4 491	15 490	45 407	185 507
14	Prestations d'un régime de retraite, REER, FEER	60 838	532 418	635 002	9 332 422	2 092	7 615	22 368	180 244
15	Dividendes imposables de sociétés canadiennes	365 482	740 807	156 975	194 715	4 810	1 894	73 072	2 092 765
16	Intérêts de source canadienne et autres rev. plac.	795 224	798 514	536 820	1 348 082	13 926	10 651	124 972	1 243 721
17	Revenus nets, location biens immeubles	167 027	10 662	65 637	82 570	2 242	- 399	9 928	25 611
18	Gains en capital imposables	146 461	267 494	66 270	115 620	2 007	1 562	24 275	96 696
19	Pension alimentaire reçue	19 875	101 235	1 933	9 534	554	1 798	261	1 968
20	Aide financière de dernier recours	98 128	94 576	18 166	18 215	12 212	14 533	351	- 200
21	Indemnités rempl. revenu, vers. sup. fédéraux	155 608	365 074	388 278	1 147 830	8 634	23 595	6 725	17 580
22	Autres revenus	399 185	1 065 224	125 397	407 986	25 417	47 191	18 295	55 985
23	Revenus nets d'affaires	72 686	42 035	15 174	21 132	2 426	653	4 091	9 379
24	Revenus nets d'agriculture ou de pêche	9 868	- 15 626	3 589	- 3 448	386	237	1 242	- 1 369
25	Revenus nets de profession	20 434	81 656	4 099	20 114	369	309	1 121	13 422
26	Revenus nets de travail à commission	8 472	17 758	2 096	5 505	286	233	654	3 812
27	Revenus d'une société d'associés alloués à un associé retiré	93	102	137	1 092	-	-	37	141
28	Revenus d'une société d'associés déterminés	5 489	672	4 871	3 352	38	- 14	3 757	15 599
29	Prov. 00 rel. au rev. d'entr. ou prof.	2 723	31 088	688	7 090	21	121	510	9 672
30	Prov. 01 rel. au rev. d'entr. ou prof.	2 095	19 997	504	4 247	14	72	354	5 974
31	Prov. 00 moins prov. 01	2 688	11 090	675	2 843	21	49	499	3 698
32	Revenus d'entreprise	115 741	137 688	29 398	50 590	3 461	1 467	10 527	44 681
33	**REVENU TOTAL**	**3 179 483**	**109 561 678**	**1 012 648**	**22 071 156**	**92 106**	**1 325 350**	**145 982**	**4 600 253**
	CALCUL DU REVENU NET								
34	Cotisations à un RPA	1 057 755	1 635 624	16 555	12 688	8 638	1 974	2 395	1 692
35	Versements à un REER	1 322 808	4 843 718	40 085	96 631	13 014	21 184	16 675	82 958
36	Montants déductibles pour établir le revenu familial ne	114 610	204 389	37 171	209 587	3 071	2 129	9 718	28 620
37	Montant servant à établir le revenu familial net	3 178 437	102 886 673	1 012 211	21 757 462	92 003	1 300 452	145 410	4 490 775
38	Pension alimentaire déductible	33 912	217 591	3 440	30 758	307	1 212	873	11 179
39	Frais de déménagement	7 328	27 784	39	188	41	88	38	220
40	Dépenses pour revenus de placements	84 955	165 540	17 226	45 709	197	613	14 274	72 842
41	Pertes, placements dans une entreprise	1 953	28 439	250	6 003	35	447	112	3 129
42	Déduction relative à certains films					-	-	-	-
43	Déduction relative aux ressources	1 198	7 826	351	1 530			286	1 226
44	Autres déductions	16 161	32 206	1 897	6 275	76	195	1 605	4 168
45	Déductions - calcul du revenu net	1 879 636	7 163 133	96 716	409 482	22 067	27 840	34 010	206 034
46	**REVENU NET**	**3 178 240**	**102 413 077**	**1 012 100**	**21 669 712**	**91 995**	**1 298 064**	**145 208**	**4 401 222**
47	Rajustement de déductions	9 268	8 995	2 960	3 018	826	632	84	127
48	Arrérages de pension alimentaire	103	373						

TABLEAU 5 (suite)
Statistiques fiscales détaillées selon la principale source de revenus
Québec - 2001
(nombre de contribuables; montants en milliers de dollars)

	Composantes	Emploi Nombre	Emploi Montant	Retraite Nombre	Retraite Montant	Assurance-emploi Nombre	Assurance-emploi Montant	Placements Nombre	Placements Montant
	CALCUL DU REVENU IMPOSABLE								
49	Déductions pour investissements stratégiques	14 623	95 281	1 890	10 058	101	433	1 119	9 290
50	Pertes d'autres années, autres qu'en capital	2 723	24 330	478	4 853	33	291	286	3 002
51	Pertes nettes en capital d'autres années	8 851	15 232	3 141	7 312	15	37	2 252	6 527
52	Exemption sur gains en capital imposables	2 044	54 881	316	2 774			387	8 288
53	Déduction pour un Indien	11 116	239 173	360	2 324	1 921	24 530	69	1 132
54	Déduction pour résidents d'une région éloignée	12 723	49 606	494	1 469	699	2 162	123	342
55	Déduction relative à certains revenus	205 108	469 669	388 517	1 148 351	9 585	25 305	7 268	19 543
56	Déductions diverses	15 315	544 000	9 668	57 461	54	156	808	5 675
57	Déductions - calcul du revenu imposable	267 768	1 492 171	402 345	1 234 602	12 302	52 962	11 940	53 800
58	**REVENU IMPOSABLE**	**3 169 466**	**100 943 988**	**1 011 791**	**20 439 227**	**90 915**	**1 245 852**	**145 159**	**4 347 847**
	CALCUL DES CRÉDITS D'IMPÔT NON REMBOURSABLES								
59	Montant de base	3 179 483	18 708 310	1 012 648	5 967 405	92 106	537 166	145 982	861 114
60	Montant forfaitaire	2 338 284	6 137 996	957 268	2 512 829	87 744	230 328	100 291	263 264
61	Montant en raison de l'âge, pour personne vivant seule ou pour revenus de retraite	281 286	260 364	683 108	1 943 417	14 433	15 766	32 262	62 890
62	Montant pour conjoint	24 162	114 086	2 851	9 178	402	1 261	2 907	12 269
63	Montant pour enfants à charge ou autres personnes	750 356	3 196 220	10 918	36 597	20 029	85 614	10 921	46 868
64	Cotisations au RRQ et au RPC	836 289	1 128 495	5 618	2 827	2 453	513	15 180	10 932
65	Cotisations à l'assurance-emploi	807 788	635 669	3 952	1 118	2 856	431	6 063	2 129
66	Cotisations au FSS	51 817	6 284	48 993	9 803	1 942	96	42 934	11 211
67	Cotisations syndicales ou professionnelles	626 194	426 537	5 680	1 304	1 132	151	4 156	1 616
68	Montant pour déficience mentale ou physique	8 183	17 951	41 506	91 216	246	541	3 319	7 302
69	Montant pour un membre d'un ordre religieux	345	1 366	1 320	5 227	-	-		
70	Frais soins médicaux non dispensés dans votre région	1 199	1 957	215	848	18	34	46	140
71	Revenu du conjoint décédé	1 614	38 364	15 144	233 456	136	2 795	675	20 952
72	Montant pour conjoint décédé	531	2 126	3 409	9 504	30	102	59	179
73	Montant pour frais médicaux	204 320	275 874	34 110	213 578	674	1 242	10 149	58 838
74	Montant pour frais de scolarité ou d'examen	140 108	250 272	1 781	1 575	654	2 424	2 493	4 916
	Montant pour intérêts payés sur prêt étudiant								
76	Montant pour déficience mentale ou physique transféré par le conjoint	947	1 815	1 083	2 135	16	30	89	170
77	Montant pour déficience mentale ou physique transféré par pers. à charge autre que conjoint	14 591	32 403	3 929	8 635	274	594	487	1 045
78	Dons de bienfaisance, dons au gouvernement	755 104	272 894	324 891	242 343	7 317	1 432	35 320	43 119
79	Total des montants accordés	3 179 483	31 539 937	1 012 648	11 059 561	92 106	878 036	145 982	1 388 323
80	**TOTAL DES CRÉDITS D'IMPÔT NON REMBOURSABLES**	**3 179 483**	**6 544 674**	**1 012 648**	**2 294 844**	**92 106**	**182 190**	**145 982**	**288 079**

TABLEAU 5 (suite)
Statistiques fiscales détaillées selon la principale source de revenus
Québec - 2001
(nombre de contribuables; montants en milliers de dollars)

	Composantes	Emploi Nombre	Emploi Montant	Retraite Nombre	Retraite Montant	Assurance-emploi Nombre	Assurance-emploi Montant	Placements Nombre	Placements Montant
	CALCUL DE L'IMPÔT ET DES COTISATIONS À PAYER								
81	Impôt sur le revenu imposable	3 169 466	19 091 512	1 011 791	3 672 471	90 915	212 562	145 159	887 847
82	Crédit d'impôt contrib. à des partis politiques	24 500	2 942	13 219	828	245	23	2 410	288
83	Crédit d'impôt pour dividendes	182 990	75 110	26 342	13 732	343	77	42 459	221 261
84	Réduction d'impôt à l'égard de la famille	559 075	460 258	10 884	10 639	18 058	20 178	6 216	4 966
85	Crédit d'impôt d'actions de Capital régional et coopératif Desjardins	20 995	22 997	6 904	7 750	118	118	1 717	2 003
86	Crédit d'impôt rel. à un fonds de travailleurs	304 198	119 205	3 413	1 524	1 518	310	1 072	551
87	Impôt à payer	2 492 489	12 077 903	495 532	1 602 023	43 404	48 384	71 309	477 878
88	Versements ant. du crédit maintien à domicile	23	9	28 466	19 419	-	-	2 082	1 695
89	Versements ant. du crédit pour frais de garde et impôts spéciaux	1 445	984			38	24	86	178
90	Cotisations au RRQ pour un travail autonome	37 896	10 125	6 345	3 485	655	130	2 466	1 726
91	Cotisations au FSS	124 480	11 015	490 458	60 910	31 760	1 310	73 317	14 525
92	Cotisation au Régime d'assurance médicaments	548 158	155 688	639 669	180 453	30 042	7 387	60 160	22 349
93	**IMPÔT ET COTISATIONS À PAYER**	**2 582 227**	**12 255 723**	**824 524**	**1 866 293**	**55 846**	**57 234**	**85 259**	**518 351**
	CALCUL DU REMBOURSEMENT OU DU SOLDE DÛ								
94	Impôt du Québec retenu à la source	3 009 736	13 541 673	428 950	1 082 633	78 907	69 062	26 329	76 283
95	Cotisations payées en trop, RRQ et RPC	1 593 216	94 248	46 285	2 494	67 970	5 724	14 023	912
96	Impôt payé par acomptes provisionnels	46 882	174 497	172 229	599 523	366	417	43 712	314 039
97	Impôt retenu pour une autre province	65 400	227 550	1 164	1 510	963	471	170	297
98	Crédit d'impôt pour frais de garde d'enfants	297 317	156 139	1 032	326	8 462	4 232	3 029	1 600
99	Remboursement d'impôts fonciers	404 354	77 851	330 970	80 619	17 906	3 640	19 557	5 441
100	Autres crédits	175 430	39 766	38 594	22 637	5 009	1 021	4 512	2 771
101	Impôt payé et autres crédits	3 123 493	14 311 724	698 531	1 789 741	83 900	84 566	73 780	401 344
102	**SOLDE DÛ**	**565 088**	**459 406**	**483 914**	**294 729**	**17 471**	**7 223**	**55 113**	**178 240**
103	Somme jointe	212 970	185 699	286 124	170 970	4 291	1 730	31 297	94 030
104	**REMBOURSEMENT**	**2 546 842**	**- 2 515 407**	**378 474**	**- 218 176**	**66 842**	**- 34 554**	**38 894**	**- 61 233**
105	Remboursement anticipé	168 695	160 441	34 502	20 143	5 280	3 274	2 871	2 339

TABLEAU 5 (suite)
Statistiques fiscales détaillées selon la principale source de revenus
Québec - 2001
(nombre de contribuables; montants en milliers de dollars)

	Composantes	Location d'immeubles Nombre	Location d'immeubles Montant	Gains en capital Nombre	Gains en capital Montant	Affaires Nombre	Affaires Montant	Profession Nombre	Profession Montant
1	Contribuables imposables	47 761		6 309		83 955		40 072	
2	Contribuables non imposables	33 014		4 847		115 921		12 810	
3	Régime d'imposition simplifié	66 690		6 493		182 722		28 659	
4	Régime d'imposition général	14 085		4 663		17 154		24 223	
5	Tous les contribuables	80 775		11 156		199 876		52 882	
	CALCUL DU REVENU TOTAL								
6	Revenus d'emploi (relevé 1, case A)	35 072	815 115	3 387	109 363	44 742	528 751	12 596	179 857
7	Dépenses et déductions reliées à l'emploi	1 125	4 490	144	629	1 502	5 004	1 401	2 325
8	Revenus nets d'emploi	35 151	810 625	3 398	108 733	45 132	523 746	13 570	177 532
9	Correction des revenus d'emploi	2 108	839	81	29	2 102	640	56	12
10	Autres revenus d'emploi	3 232	16 491	322	1 958	5 309	14 209	4 135	8 193
11	Prestations d'assurance-emploi	7 792	39 918	416	2 254	8 604	38 538	984	3 879
12	Pension de sécurité de vieillesse	16 882	82 799	2 567	11 411	6 535	31 099	1 899	9 143
13	Sommes reçues en vertu du RRQ ou du RPC	25 905	130 518	3 257	14 898	15 409	72 348	3 127	20 054
14	Prestations d'un régime de retraite, REER, FEER	14 230	160 707	1 691	18 552	7 836	91 017	2 064	38 265
15	Dividendes imposables de sociétés canadiennes	22 567	143 437	5 831	40 221	26 166	83 705	15 686	74 486
16	Intérêts de source canadienne et autres rev. plac.	43 183	155 721	7 577	42 771	52 288	100 704	22 689	64 305
17	Revenus nets, location biens immeubles	74 444	636 977	1 944	9 531	20 089	37 052	5 933	8 075
18	Gains en capital imposables	11 646	85 950	11 156	550 826	12 956	48 435	7 468	38 446
19	Pension alimentaire reçue	366	2 335	26	275	1 741	9 474	236	1 901
20	Aide financière de dernier recours	531	807	84	32	6 016	7 859	624	770
21	Indemnités rempl. revenu, vers. sup. fédéraux	7 225	30 552	910	2 579	5 631	24 482	352	1 419
22	Autres revenus	12 863	64 314	1 923	10 775	22 711	81 236	8 264	46 095
23	Revenus nets d'affaires	7 499	35 827	582	- 3 593	197 832	2 817 577	1 313	- 2 831
24	Revenus nets d'agriculture ou de pêche	718	- 521	511	1 136	1 504	- 184	359	- 1 025
25	Revenus nets de profession	1 904	77 284	181	3 178	1 013	44 444	52 606	3 706 082
26	Revenus nets de travail à commission	1 129	12 712	80	366	834	5 655	240	1 328
27	Revenus d'une société d'associés alloués à un associé retiré					21	280	21	571
28	Revenus d'une société d'associés déterminés	834	1 298	301	256	534	676	1 314	973
29	Prov. 00 rel. au rev. d'entr. ou prof.	890	23 163	99	2 002	12 099	109 753	16 762	627 003
30	Prov. 01 rel. au rev. d'entr. ou prof.	785	17 165	72	1 411	11 554	82 859	16 576	485 029
31	Prov. 00 moins prov. 01	868	5 998	98	592	11 775	26 894	16 560	141 974
32	Revenus d'entreprise	11 656	132 940	1 575	1 978	197 963	2 895 343	52 691	3 847 072
33	**REVENU TOTAL**	**80 775**	**2 494 929**	**11 156**	**816 823**	**199 876**	**4 059 886**	**52 882**	**4 339 648**
	CALCUL DU REVENU NET								
34	Cotisations à un RPA	7 453	9 523	346	431	7 967	5 428	3 083	4 055
35	Versements à un REER	23 427	117 918	2 509	22 415	55 595	248 822	34 144	333 947
36	Montants déductibles pour établir le revenu familial ne	8 906	17 284	1 655	6 356	158 047	92 133	48 251	57 981
37	Montant servant à établir le revenu familial net	78 252	2 370 157	11 098	789 409	192 321	3 774 945	52 331	3 947 919
38	Pension alimentaire déductible	584	6 706	91	1 455	1 364	10 047	1 105	19 727
39	Frais de déménagement	18	91			118	564	281	1 827
40	Dépenses pour revenus de placements	5 421	32 702	1 655	12 484	3 777	16 045	6 428	27 021
41	Pertes, placements dans une entreprise	124	4 263	17	1 467	169	2 819	80	2 432
42	Déduction relative à certains films			-	-			12	1
43	Déduction relative aux ressources	148	1 063	42	670	226	1 130	424	1 842
44	Autres déductions	630	1 437	230	1 016	685	2 271	1 008	3 659
45	Déductions - calcul du revenu net	33 372	190 991	4 562	46 327	164 557	379 264	49 845	452 494
46	**REVENU NET**	**78 189**	**2 326 654**	**11 080**	**773 457**	**192 265**	**3 743 882**	**52 313**	**3 892 249**
47	Rajustement de déductions	70	131			711	637	70	72
48	Arrérages de pension alimentaire	-	-	-	-				

TABLEAU 5 (suite)
Statistiques fiscales détaillées selon la principale source de revenus
Québec - 2001
(nombre de contribuables; montants en milliers de dollars)

	Composantes	Location d'immeubles Nombre	Location d'immeubles Montant	Gains en capital Nombre	Gains en capital Montant	Affaires Nombre	Affaires Montant	Profession Nombre	Profession Montant
	CALCUL DU REVENU IMPOSABLE								
49	Déductions pour investissements stratégiques	586	4 620	175	1 441	820	6 387	1 482	14 240
50	Pertes d'autres années, autres qu'en capital	555	11 785	112	1 915	1 093	12 508	194	2 882
51	Pertes nettes en capital d'autres années	1 170	6 116	547	8 590	651	2 175	1 343	3 574
52	Exemption sur gains en capital imposables	214	8 251	2 827	236 277	221	9 164	149	5 249
53	Déduction pour un Indien					102	4 891		
54	Déduction pour résidents d'une région éloignée	44	122			190	600	137	391
55	Déduction relative à certains revenus	7 572	32 005	970	2 702	6 754	27 412	884	4 274
56	Déductions diverses	340	2 327	96	2 909	707	8 970	538	4 659
57	Déductions - calcul du revenu imposable	10 168	65 262	4 072	253 862	10 225	72 106	4 278	35 480
58	**REVENU IMPOSABLE**	**78 024**	**2 262 150**	**11 027**	**519 651**	**192 027**	**3 673 936**	**52 284**	**3 856 951**
	CALCUL DES CRÉDITS D'IMPÔT NON REMBOURSABLES								
59	Montant de base	80 775	476 447	11 156	65 817	199 876	1 176 352	52 882	311 622
60	Montant forfaitaire	66 690	175 061	6 493	17 044	182 722	479 645	28 659	75 230
61	Montant en raison de l'âge, pour personne vivant seule ou pour revenus de retraite	17 535	34 565	1 555	2 750	28 489	36 014	4 713	5 206
62	Montant pour conjoint	730	3 173	371	1 485	1 100	4 673	766	3 568
63	Montant pour enfants à charge ou autres personnes	10 834	47 185	1 108	4 900	41 134	179 087	16 246	77 115
64	Cotisations au RRQ et au RPC	9 401	10 641	2 332	2 198	15 351	16 661	24 059	33 819
65	Cotisations à l'assurance-emploi	5 655	3 921	1 377	711	4 598	2 304	4 484	1 803
66	Cotisations au FSS	9 603	2 891	4 530	2 334	13 474	3 942	23 699	15 891
67	Cotisations syndicales ou professionnelles	4 614	3 084	549	222	5 509	4 508	18 401	30 389
68	Montant pour déficience mentale ou physique	1 171	2 575	222	488	457	1 005	129	284
69	Montant pour un membre d'un ordre religieux			-	-				
70	Frais soins médicaux non dispensés dans votre région	14	40			24	54	16	38
71	Revenu du conjoint décédé	282	6 875	135	3 256	179	3 177	15	344
72	Montant pour conjoint décédé	61	207	19	46	70	264		
73	Montant pour frais médicaux	3 949	12 017	703	4 140	4 895	11 556	3 788	9 617
74	Montant pour frais de scolarité ou d'examen	1 011	1 515	288	668	2 203	4 629	2 523	4 899
	Montant pour intérêts payés sur prêt étudiant								
76	Montant pour déficience mentale ou physique transféré par le conjoint	35	65			46	86	21	43
77	Montant pour déficience mentale ou physique transféré par pers. à charge autre que conjoint	461	1 010	41	89	856	1 860	370	830
78	Dons de bienfaisance, dons au gouvernement	20 903	20 824	3 043	7 485	30 731	18 705	23 658	33 521
79	Total des montants accordés	80 775	795 323	11 156	110 412	199 876	1 942 635	52 882	606 236
80	**TOTAL DES CRÉDITS D'IMPÔT NON REMBOURSABLES**	**80 775**	**165 031**	**11 156**	**22 911**	**199 876**	**403 100**	**52 882**	**125 799**

TABLEAU 5 (suite)
Statistiques fiscales détaillées selon la principale source de revenus
Québec - 2001
(nombre de contribuables; montants en milliers de dollars)

	Composantes	Location d'immeubles Nombre	Location d'immeubles Montant	Gains en capital Nombre	Gains en capital Montant	Affaires Nombre	Affaires Montant	Profession Nombre	Profession Montant
	CALCUL DE L'IMPÔT ET DES COTISATIONS À PAYER								
81	Impôt sur le revenu imposable	78 024	441 177	11 027	112 301	192 027	683 702	52 284	841 304
82	Crédit d'impôt contrib. à des partis politiques	2 110	259	253	31	1 967	203	2 724	404
83	Crédit d'impôt pour dividendes	9 094	14 523	2 911	3 948	6 705	8 271	11 286	7 890
84	Réduction d'impôt à l'égard de la famille	9 338	8 357	355	330	38 532	40 938	5 791	5 000
85	Crédit d'impôt d'actions de Capital régional et coopératif Desjardins	1 303	1 516	185	218	1 472	1 661	921	1 096
86	Crédit d'impôt rel. à un fonds de travailleurs	3 028	1 477	126	70	6 151	3 054	2 989	1 784
87	Impôt à payer	47 761	274 000	6 309	102 292	83 955	320 132	40 072	706 739
88	Versements ant. du crédit maintien à domicile	140	83	93	49	41	18		
89	Versements ant. du crédit pour frais de garde et impôts spéciaux					95	44	11	4
90	Cotisations au RRQ pour un travail autonome	5 830	5 319	511	464	157 151	163 118	48 146	99 312
91	Cotisations au FSS	35 985	6 166	6 941	2 966	98 004	12 785	42 073	20 810
92	Cotisation au Régime d'assurance médicaments	33 932	11 769	4 330	1 666	68 260	19 515	9 714	3 140
93	**IMPÔT ET COTISATIONS À PAYER**	**59 337**	**297 339**	**7 371**	**107 438**	**169 667**	**515 612**	**50 051**	**830 005**
	CALCUL DU REMBOURSEMENT OU DU SOLDE DÛ								
94	Impôt du Québec retenu à la source	38 889	129 817	3 426	18 920	45 707	84 179	11 236	34 093
95	Cotisations payées en trop, RRQ et RPC	20 245	1 314	1 741	174	8 749	571	783	119
96	Impôt payé par acomptes provisionnels	16 888	117 993	2 267	26 098	29 555	199 706	28 590	615 676
97	Impôt retenu pour une autre province	258	796	28	103	641	1 067	176	299
98	Crédit d'impôt pour frais de garde d'enfants	4 499	2 508	305	167	21 853	11 962	6 879	5 614
99	Remboursement d'impôts fonciers	15 431	4 696	757	217	47 654	12 938	6 637	1 802
100	Autres crédits	3 611	1 314	422	280	20 383	8 677	6 261	2 369
101	Impôt payé et autres crédits	58 920	258 437	5 714	45 959	122 751	319 101	42 254	659 970
102	**SOLDE DÛ**	**34 091**	**79 724**	**6 081**	**66 440**	**131 404**	**251 073**	**37 251**	**206 157**
103	Somme jointe	18 797	45 622	3 529	40 204	50 810	94 329	19 325	102 301
104	**REMBOURSEMENT**	**34 293**	**- 40 822**	**1 889**	**- 4 961**	**50 784**	**- 54 562**	**13 789**	**- 36 122**
105	Remboursement anticipé	2 561	2 074	166	127	4 884	3 621	1 238	1 255

TABLEAU 5 (suite)
Statistiques fiscales détaillées selon la principale source de revenus
Québec - 2001
(nombre de contribuables; montants en milliers de dollars)

	Composantes	Commission Nombre	Commission Montant	Agriculture, pêche Nombre	Agriculture, pêche Montant	Autres Nombre	Autres Montant	Ensemble Nombre	Ensemble Montant
1	Contribuables imposables	10 494		12 766		50 100		3 354 191	
2	Contribuables non imposables	7 225		16 747		703 316		2 221 365	
3	Régime d'imposition simplifié	14 584		24 714		729 612		4 537 061	
4	Régime d'imposition général	3 135		4 799		23 804		1 038 495	
5	Tous les contribuables	17 719		29 513		753 416		5 575 556	
	CALCUL DU REVENU TOTAL								
6	Revenus d'emploi (relevé 1, case A)	3 482	31 245	8 283	114 771	127 152	548 713	3 684 212	106 065 504
7	Dépenses et déductions reliées à l'emploi	408	2 485	215	410	1 536	4 320	124 508	441 401
8	Revenus nets d'emploi	3 600	28 760	8 298	114 360	127 361	544 393	3 686 683	105 624 103
9	Correction des revenus d'emploi	22	8	329	64	3 319	2 978	109 923	31 485
10	Autres revenus d'emploi	804	1 307	617	1 848	8 895	16 151	264 296	948 660
11	Prestations d'assurance-emploi	418	1 419	2 723	26 449	26 325	84 810	736 410	3 235 949
12	Pension de sécurité de vieillesse	644	3 013	2 312	11 214	86 925	371 096	939 069	4 659 518
13	Sommes reçues en vertu du RRQ ou du RPC	1 460	7 905	3 885	16 736	71 920	164 725	1 148 589	5 885 611
14	Prestations d'un régime de retraite, REER, FEER	934	9 763	1 865	13 489	19 001	152 137	767 921	10 536 629
15	Dividendes imposables de sociétés canadiennes	3 504	8 294	6 575	12 767	23 409	23 901	704 077	3 416 992
16	Intérêts de source canadienne et autres rev. plac.	5 043	7 366	13 569	35 111	75 340	82 457	1 690 631	3 889 404
17	Revenus nets, location biens immeubles	1 800	- 335	1 909	4 394	7 390	1 799	358 343	815 938
18	Gains en capital imposables	1 615	3 972	3 911	36 896	10 338	15 173	298 103	1 261 069
19	Pension alimentaire reçue	110	936	38	186	15 105	155 130	40 245	284 772
20	Aide financière de dernier recours	414	480	186	372	359 969	2 048 396	496 681	2 185 839
21	Indemnités rempl. revenu, vers. sup. fédéraux	277	1 182	1 575	6 119	147 200	1 366 550	722 415	2 986 964
22	Autres revenus	2 794	11 587	4 217	14 037	170 778	1 741 422	791 844	3 545 851
23	Revenus nets d'affaires	447	- 572	1 250	5 437	7 763	555	311 063	2 925 598
24	Revenus nets d'agriculture ou de pêche	68	- 169	28 484	419 750	516	- 1 437	47 245	397 344
25	Revenus nets de profession	75	332	115	1 744	1 628	5 175	83 545	3 953 739
26	Revenus nets de travail à commission	17 602	474 190	67	384	1 109	1 180	32 569	523 124
27	Revenus d'une société d'associés alloués à un associé retiré					98	4 164	424	6 737
28	Revenus d'une société d'associés déterminés	103	18	83	36	421	103	17 745	22 969
29	Prov. 00 rel. au rev. d'entr. ou prof.	623	7 460	2 192	10 969	258	4 161	36 865	832 483
30	Prov. 01 rel. au rev. d'entr. ou prof.	611	5 753	2 040	8 058	151	2 307	34 756	632 871
31	Prov. 00 moins prov. 01	607	1 707	2 143	2 911	250	1 855	36 184	199 612
32	Revenus d'entreprise	17 637	475 507	28 606	430 262	11 389	11 594	480 644	8 029 121
33	**REVENU TOTAL**	**17 719**	**561 165**	**29 513**	**724 305**	**753 416**	**6 782 711**	**5 575 556**	**157 337 904**
	CALCUL DU REVENU NET								
34	Cotisations à un RPA	344	195	1 550	1 440	14 160	7 486	1 120 246	1 680 537
35	Versements à un REER	7 401	51 127	8 768	37 735	16 196	67 606	1 540 622	5 924 060
36	Montants déductibles pour établir le revenu familial ne	15 491	12 937	21 580	15 074	17 067	341 556	435 567	988 046
37	Montant servant à établir le revenu familial net	17 382	498 486	28 397	681 594	605 140	6 374 405	5 412 982	148 872 275
38	Pension alimentaire déductible	255	1 999	190	1 234	527	4 252	42 648	306 158
39	Frais de déménagement	15	72			108	410	7 997	31 284
40	Dépenses pour revenus de placements	823	3 436	536	1 570	2 062	8 439	137 354	386 402
41	Pertes, placements dans une entreprise	44	710	23	187	130	4 392	2 937	54 287
42	Déduction relative à certains films	-	-	-	-	-	-	32	140
43	Déduction relative aux ressources					46	269	2 747	15 693
44	Autres déductions	117	538	73	97	707	8 091	23 189	59 954
45	Déductions - calcul du revenu net	15 762	71 134	23 477	57 361	39 475	442 501	2 363 479	9 446 561
46	**REVENU NET**	**17 371**	**491 757**	**28 392**	**678 641**	**605 068**	**6 349 762**	**5 412 221**	**148 038 477**
47	Rajustement de déductions	51	48			9 096	6 657	23 166	20 365
48	Arrérages de pension alimentaire	-	-	-	-			121	438

TABLEAU 5 (suite)
Statistiques fiscales détaillées selon la principale source de revenus
Québec - 2001
(nombre de contribuables; montants en milliers de dollars)

	Composantes	Commission Nombre	Commission Montant	Agriculture, pêche Nombre	Agriculture, pêche Montant	Autres Nombre	Autres Montant	Ensemble Nombre	Ensemble Montant
	CALCUL DU REVENU IMPOSABLE								
49	Déductions pour investissements stratégiques	141	1 057	1 264	5 680	239	2 174	22 440	150 663
50	Pertes d'autres années, autres qu'en capital	138	1 975	567	6 502	197	2 976	6 376	73 018
51	Pertes nettes en capital d'autres années	144	243	103	253	280	807	18 497	50 867
52	Exemption sur gains en capital imposables			1 400	110 615	74	1 517	7 662	437 551
53	Déduction pour un Indien					3 416	27 154	17 007	299 685
54	Déduction pour résidents d'une région éloignée			438	1 333	79	261	14 941	56 325
55	Déduction relative à certains revenus	410	1 479	1 636	6 269	187 822	1 623 339	816 526	3 360 348
56	Déductions diverses	50	365	216	1 773	920	8 477	28 712	636 773
57	Déductions - calcul du revenu imposable	869	5 801	4 927	132 477	192 021	1 666 705	920 915	5 065 228
58	**REVENU IMPOSABLE**	**17 357**	**486 017**	**28 299**	**546 838**	**574 643**	**4 699 129**	**5 370 992**	**143 021 588**
	CALCUL DES CRÉDITS D'IMPÔT NON REMBOURSABLES								
59	Montant de base	17 719	103 885	29 513	174 101	753 416	4 422 881	5 575 556	32 805 100
60	Montant forfaitaire	14 584	38 283	24 714	64 874	729 612	1 915 232	4 537 061	11 909 785
61	Montant en raison de l'âge, pour personne vivant seule ou pour revenus de retraite	2 266	2 684	3 662	7 013	214 748	358 985	1 284 057	2 729 653
62	Montant pour conjoint	138	592	450	2 107	4 734	17 945	38 611	170 339
63	Montant pour enfants à charge ou autres personnes	3 955	17 760	8 599	40 203	94 738	467 440	968 838	4 198 989
64	Cotisations au RRQ et au RPC	3 000	3 624	4 423	4 565	4 409	3 383	922 515	1 217 660
65	Cotisations à l'assurance-emploi	460	181	1 569	974	4 931	1 826	843 733	651 068
66	Cotisations au FSS	2 807	971	3 985	1 221	5 712	1 611	209 496	56 257
67	Cotisations syndicales ou professionnelles	1 208	696	696	359	3 075	999	671 214	469 864
68	Montant pour déficience mentale ou physique	27	59	95	209	19 518	42 916	74 873	164 547
69	Montant pour un membre d'un ordre religieux	-	-			24	95	1 718	6 803
70	Frais soins médicaux non dispensés dans votre région					13	39	1 558	3 162
71	Revenu du conjoint décédé	13	410	57	1 228	2 173	36 347	20 423	347 203
72	Montant pour conjoint décédé			22	75	549	1 836	4 756	14 357
73	Montant pour frais médicaux	1 091	2 389	1 115	1 919	2 389	8 808	267 183	599 978
74	Montant pour frais de scolarité ou d'examen	677	776	155	179	1 688	5 812	153 581	277 667
	Montant pour intérêts payés sur prêt étudiant								
76	Montant pour déficience mentale ou physique transféré par le conjoint			11	20	113	223	2 379	4 619
77	Montant pour déficience mentale ou physique transféré par pers. à charge autre que conjoint	85	181	214	446	839	1 837	22 147	48 932
78	Dons de bienfaisance, dons au gouvernement	4 690	3 471	7 431	2 485	24 564	22 026	1 237 652	668 305
79	Total des montants accordés	17 719	175 713	29 513	300 818	753 416	7 274 018	5 575 556	56 071 012
80	**TOTAL DES CRÉDITS D'IMPÔT NON REMBOURSABLES**	**17 719**	**36 461**	**29 513**	**62 420**	**753 416**	**1 509 284**	**5 575 556**	**11 634 792**

TABLEAU 5 (fin)
Statistiques fiscales détaillées selon la principale source de revenus
Québec - 2001
(nombre de contribuables; montants en milliers de dollars)

	Composantes	Commission Nombre	Commission Montant	Agriculture, pêche Nombre	Agriculture, pêche Montant	Autres Nombre	Autres Montant	Ensemble Nombre	Ensemble Montant
	CALCUL DE L'IMPÔT ET DES COTISATIONS À PAYER								
81	Impôt sur le revenu imposable	17 357	93 413	28 299	97 728	574 643	835 836	5 370 992	26 969 852
82	Crédit d'impôt contrib. à des partis politiques	341	37	503	36	1 183	125	49 455	5 178
83	Crédit d'impôt pour dividendes	1 404	823	1 832	1 148	3 143	1 770	288 509	348 553
84	Réduction d'impôt à l'égard de la famille	3 142	3 029	8 584	8 840	64 552	78 488	724 527	641 022
85	Crédit d'impôt d'actions de Capital régional et coopératif Desjardins	152	180	626	692	434	481	34 827	38 713
86	Crédit d'impôt rel. à un fonds de travailleurs	878	525	731	356	2 281	854	326 385	129 710
87	Impôt à payer	10 494	57 771	12 766	34 725	50 100	199 437	3 354 191	15 901 283
88	Versements ant. du crédit maintien à domicile					3 335	2 413	34 195	23 692
89	Versements ant. du crédit pour frais de garde et impôts spéciaux			-	-	257	149	1 957	1 393
90	Cotisations au RRQ pour un travail autonome	15 462	23 853	21 449	24 257	2 236	968	298 147	332 757
91	Cotisations au FSS	11 716	2 505	16 421	2 361	34 642	5 332	965 797	140 684
92	Cotisation au Régime d'assurance médicaments	5 110	1 614	15 554	4 802	75 713	15 218	1 490 642	423 600
93	**IMPÔT ET COTISATIONS À PAYER**	**15 993**	**85 747**	**25 631**	**66 150**	**110 658**	**223 517**	**3 986 564**	**16 823 409**
	CALCUL DU REMBOURSEMENT OU DU SOLDE DÛ								
94	Impôt du Québec retenu à la source	4 297	10 702	8 043	15 324	118 073	196 566	3 773 593	15 259 252
95	Cotisations payées en trop, RRQ et RPC	383	31	2 225	125	102 695	5 632	1 858 315	111 344
96	Impôt payé par acomptes provisionnels	4 539	36 187	3 503	13 734	6 312	25 495	354 843	2 123 363
97	Impôt retenu pour une autre province	46	68	69	125	807	1 125	69 722	233 412
98	Crédit d'impôt pour frais de garde d'enfants	1 850	1 330	2 289	796	13 676	6 505	361 191	191 179
99	Remboursement d'impôts fonciers	3 510	992	1 326	317	167 141	29 544	1 015 243	218 056
100	Autres crédits	1 394	434	2 629	1 434	10 118	5 799	268 363	86 500
101	Impôt payé et autres crédits	11 507	49 746	14 746	31 855	283 730	270 664	4 519 326	18 223 106
102	**SOLDE DÛ**	**12 567**	**42 361**	**20 664**	**42 224**	**56 901**	**48 424**	**1 420 545**	**1 676 000**
103	Somme jointe	4 528	13 626	13 744	27 614	23 633	25 885	669 048	802 010
104	**REMBOURSEMENT**	**4 133**	**- 6 360**	**6 476**	**- 7 929**	**253 146**	**- 95 571**	**3 395 562**	**- 3 075 697**
105	Remboursement anticipé	405	367	479	446	16 918	7 326	237 999	201 415

TABLEAU 6
Sommaire des statistiques fiscales selon le statut civil
Québec – 2001
(nombre de contribuables; montants en milliers de dollars)

Composantes	Sans conjoint		Avec conjoint		Ensemble	
	Nombre	Montant	Nombre	Montant	Nombre	Montant
1 Contribuables imposables	1 335 483		2 018 708		3 354 191	
2 Régime d'imposition simplifié	2 097 140		2 439 921		4 537 061	
3 Régime d'imposition général	421 301		617 194		1 038 495	
4 Tous les contribuables	2 518 441		3 057 115		5 575 556	
CALCUL DU REVENU TOTAL						
5 Revenus d'emploi	1 658 942	36 322 490	2 076 351	70 281 757	3 735 293	106 604 248
6 Prestations d'assurance-emploi	310 134	1 260 556	426 276	1 975 393	736 410	3 235 949
7 Revenus de retraite	658 667	8 875 699	755 152	12 194 728	1 413 819	21 070 426
8 Revenus de biens	811 983	3 218 910	1 300 643	6 187 462	2 112 626	9 406 371
9 Revenus nets d'entreprise et profession	143 052	1 899 668	322 070	5 900 136	465 122	7 799 804
10 Provision relative au revenu d'entreprise ou de profession	7 076	35 740	29 108	163 872	36 184	199 612
11 Autres revenus	1 041 061	5 238 260	840 370	3 771 902	1 881 431	9 010 162
12 REVENU TOTAL	2 518 441	56 856 623	3 057 115	100 481 282	5 575 556	157 337 904
CALCUL DU REVENU NET ET DU REVENU IMPOSABLE						
13 Déductions reliées à la retraite	805 461	2 706 546	1 511 631	5 886 097	2 317 092	8 592 643
14 Déductions reliées aux placements	44 160	126 016	96 113	330 506	140 273	456 522
15 Autres déductions	38 461	216 104	33 603	181 292	72 064	397 396
16 Déductions - calcul du revenu net	827 768	3 048 666	1 535 711	6 397 895	2 363 479	9 446 561
17 Revenu net	2 486 379	53 853 791	2 925 842	94 184 686	5 412 221	148 038 477
18 Déductions - calcul du revenu imposable	503 162	2 450 429	417 753	2 614 799	920 915	5 065 228
19 REVENU IMPOSABLE	2 466 969	51 427 712	2 904 023	91 593 876	5 370 992	143 021 588
CALCUL DES CRÉDITS D'IMPÔT NON REMBOURSABLES						
20 Montant de base	2 518 441	14 806 287	3 057 115	17 998 813	5 575 556	32 805 100
21 Montant forfaitaire	2 097 140	5 504 993	2 439 921	6 404 793	4 537 061	11 909 785
22 Montant accordé pour personnes à charge	267 649	1 204 811	723 165	3 164 517	990 814	4 369 328
23 Autres montants accordés	1 447 097	3 762 622	1 338 001	3 224 276	2 785 098	6 986 898
24 Total des montants accordés	2 518 441	25 278 643	3 057 115	30 792 369	5 575 556	56 071 012
25 TOTAL DES CRÉDITS D'IMPÔT NON REMBOURSABLES	**2 518 441**	**5 245 289**	**3 057 115**	**6 389 503**	**5 575 556**	**11 634 792**
26 Impôt à payer	**1 335 483**	**4 986 766**	**2 018 708**	**10 914 518**	**3 354 191**	**15 901 283**
27 Impôt et cotisations à payer	**1 625 296**	**5 320 427**	**2 361 268**	**11 502 982**	**3 986 564**	**16 823 409**
CALCUL DU REMBOURSEMENT ET DU SOLDE DÛ						
28 Impôt du Québec retenu à la source	1 632 882	4 756 434	2 140 711	10 502 818	3 773 593	15 259 252
29 Remboursement d'impôts fonciers	780 102	165 947	235 141	52 110	1 015 243	218 056
30 Impôt payé par acomptes, autres crédits	1 351 279	641 036	1 611 265	1 302 752	2 962 544	1 943 788
31 Impôt payé et autres crédits	2 082 305	5 826 458	2 437 021	12 396 649	4 519 326	18 223 106
32 SOLDE DÛ	597 462	547 348	823 083	1 128 651	1 420 545	1 676 000
33 REMBOURSEMENT	1 596 327	- 1 053 379	1 799 235	- 2 022 318	3 395 562	- 3 075 697
34 Remboursement anticipé	106 263	71 727	131 736	129 689	237 999	201 415

TABLEAU 7
Sommaire des statistiques fiscales selon le nombre d'enfants à charge
Québec – 2001
(nombre de contribuables; montants en milliers de dollars)

Composantes	Aucun		1 enfant		2 enfants		3 enfants	
	Nombre	Montant	Nombre	Montant	Nombre	Montant	Nombre	Montant
1 Contribuables imposables	2 721 837		313 016		246 219		61 065	
2 Régime d'imposition simplifié	3 865 314		327 013		246 722		75 354	
3 Régime d'imposition général	762 750		135 643		107 476		27 117	
4 Tous les contribuables	4 628 064		462 656		354 198		102 471	
CALCUL DU REVENU TOTAL								
5 Revenus d'emploi	2 915 418	73 222 001	401 767	15 207 110	311 131	13 568 169	85 712	3 764 181
6 Prestations d'assurance-emploi	563 500	2 375 166	89 770	435 743	61 625	311 489	16 952	88 655
7 Revenus de retraite	1 378 722	20 666 472	22 837	298 860	9 380	83 410	2 268	16 911
8 Revenus de biens	1 779 068	7 852 790	160 841	669 715	129 008	609 000	35 159	215 522
9 Revenus nets d'entreprise et profession	357 367	4 866 886	47 436	1 098 402	41 031	1 176 690	14 548	496 472
10 Provision relative au revenu d'entreprise ou de profession	23 389	114 767	4 732	29 479	5 200	33 998	2 143	16 075
11 Autres revenus	1 595 042	7 597 263	145 794	721 662	98 883	483 501	31 389	155 694
12 REVENU TOTAL	4 628 064	116 706 190	462 656	18 461 213	354 198	16 266 458	102 471	4 753 549
CALCUL DU REVENU NET ET DU REVENU IMPOSABLE								
13 Déductions reliées à la retraite	1 714 083	6 160 576	288 241	1 113 316	236 068	983 925	63 824	274 748
14 Déductions reliées aux placements	105 505	348 790	15 609	43 393	14 272	42 198	4 010	15 715
15 Autres déductions	56 588	318 851	8 515	41 764	5 208	26 722	1 406	7 648
16 Déductions - calcul du revenu net	1 754 162	6 828 217	291 475	1 198 472	238 303	1 052 845	64 481	298 111
17 Revenu net	4 472 069	110 010 979	459 737	17 268 912	351 657	15 218 713	101 228	4 456 877
18 Déductions - calcul du revenu imposable	830 853	4 240 365	44 873	348 714	31 632	316 243	10 111	115 496
19 REVENU IMPOSABLE	4 437 708	105 808 192	456 647	16 924 432	349 631	14 906 080	100 178	4 343 545
CALCUL DES CRÉDITS D'IMPÔT NON REMBOURSABLES								
20 Montant de base	4 628 064	27 237 722	462 656	2 718 587	354 198	2 081 821	102 471	601 742
21 Montant forfaitaire	3 865 314	10 146 449	327 013	858 409	246 722	647 645	75 354	197 804
22 Montant accordé pour personnes à charge	43 322	169 109	462 656	1 358 639	354 198	1 801 647	102 471	750 477
23 Autres montants accordés	2 258 982	5 830 407	263 452	564 253	197 134	439 442	53 175	120 821
24 Total des montants accordés	4 628 064	43 383 606	462 656	5 499 878	354 198	4 970 550	102 471	1 670 842
25 TOTAL DES CRÉDITS D'IMPÔT NON REMBOURSABLES	**4 628 064**	**9 002 116**	**462 656**	**1 141 240**	**354 198**	**1 031 409**	**102 471**	**346 702**
26 Impôt à payer	**2 721 837**	**11 637 912**	**313 016**	**1 917 344**	**246 219**	**1 750 244**	**61 065**	**492 124**
27 Impôt et cotisations à payer	**3 257 848**	**12 381 329**	**356 942**	**1 994 492**	**280 284**	**1 818 893**	**74 447**	**517 150**
CALCUL DU REMBOURSEMENT ET DU SOLDE DÛ								
28 Impôt du Québec retenu à la source	2 991 676	10 582 368	387 337	2 132 423	296 761	1 923 717	79 500	516 262
29 Remboursement d'impôts fonciers	838 481	178 182	98 747	21 536	55 442	12 862	17 149	4 142
30 Impôt payé par acomptes, autres crédits	2 405 071	1 414 367	272 379	204 872	210 217	218 721	59 579	82 316
31 Impôt payé et autres crédits	3 637 963	12 821 196	433 438	2 421 970	332 271	2 217 001	92 436	626 860
32 SOLDE DÛ	1 296 325	1 324 715	58 877	148 513	45 665	137 828	15 162	50 149
33 REMBOURSEMENT	2 618 055	- 1 764 582	383 059	- 575 991	294 071	- 535 937	80 418	- 159 859
34 Remboursement anticipé	181 077	121 956	29 095	38 825	20 746	30 366	5 492	8 159

TABLEAU 7 (fin)
Sommaire des statistiques fiscales selon le nombre d'enfants à charge
Québec - 2001
(nombre de contribuables; montants en milliers de dollars)

Composantes	4 enfants Nombre	4 enfants Montant	5 enfants ou plus Nombre	5 enfants ou plus Montant	Ensemble Nombre	Ensemble Montant
1 Contribuables imposables	10 250		1 804		3 354 191	
2 Régime d'imposition simplifié	17 166		5 492		4 537 061	
3 Régime d'imposition général	4 692		817		1 038 495	
4 Tous les contribuables	21 858		6 309		5 575 556	
CALCUL DU REVENU TOTAL						
5 Revenus d'emploi	16 898	689 210	4 367	153 578	3 735 293	106 604 248
6 Prestations d'assurance-emploi	3 545	19 335	1 018	5 561	736 410	3 235 949
7 Revenus de retraite	452	3 633	160	1 141	1 413 819	21 070 426
8 Revenus de biens	6 905	46 969	1 645	12 376	2 112 626	9 406 371
9 Revenus nets d'entreprise et profession	3 748	133 597	992	27 758	465 122	7 799 804
10 Provision relative au revenu d'entreprise ou de profession	605	4 451	115	841	36 184	199 612
11 Autres revenus	7 703	38 310	2 620	13 731	1 881 431	9 010 162
12 REVENU TOTAL	21 858	935 505	6 309	214 990	5 575 556	157 337 904
CALCUL DU REVENU NET ET DU REVENU IMPOSABLE						
13 Déductions reliées à la retraite	12 163	50 622	2 713	9 456	2 317 092	8 592 643
14 Déductions reliées aux placements	742	4 909	135	1 517	140 273	456 522
15 Autres déductions	290	1 879	57	532	72 064	397 396
16 Déductions - calcul du revenu net	12 314	57 411	2 744	11 505	2 363 479	9 446 561
17 Revenu net	21 451	879 028	6 079	203 968	5 412 221	148 038 477
18 Déductions - calcul du revenu imposable	2 544	32 864	902	11 547	920 915	5 065 228
19 REVENU IMPOSABLE	21 013	846 693	5 815	192 646	5 370 992	143 021 588
CALCUL DES CRÉDITS D'IMPÔT NON REMBOURSABLES						
20 Montant de base	21 858	128 236	6 309	36 992	5 575 556	32 805 100
21 Montant forfaitaire	17 166	45 061	5 492	14 417	4 537 061	11 909 785
22 Montant accordé pour personnes à charge	21 858	208 097	6 309	81 358	990 814	4 369 328
23 Autres montants accordés	10 083	24 652	2 272	7 324	2 785 098	6 986 898
24 Total des montants accordés	21 858	406 046	6 309	140 091	5 575 556	56 071 012
25 TOTAL DES CRÉDITS D'IMPÔT NON REMBOURSABLES	**21 858**	**84 256**	**6 309**	**29 069**	**5 575 556**	**11 634 792**
26 Impôt à payer	**10 250**	**87 411**	**1 804**	**16 246**	**3 354 191**	**15 901 283**
27 Impôt et cotisations à payer	**13 965**	**93 774**	**3 078**	**17 770**	**3 986 564**	**16 823 409**
CALCUL DU REMBOURSEMENT ET DU SOLDE DÛ						
28 Impôt du Québec retenu à la source	14 914	87 564	3 405	16 918	3 773 593	15 259 252
29 Remboursement d'impôts fonciers	4 091	992	1 333	343	1 015 243	218 056
30 Impôt payé par acomptes, autres crédits	12 153	20 234	3 145	3 279	2 962 544	1 943 788
31 Impôt payé et autres crédits	18 527	113 873	4 691	22 205	4 519 326	18 223 106
32 SOLDE DÛ	3 543	11 708	973	3 085	1 420 545	1 676 000
33 REMBOURSEMENT	15 931	- 31 806	4 028	- 7 521	3 395 562	- 3 075 697
34 Remboursement anticipé	1 270	1 738	319	371	237 999	201 415

TABLEAU 8
Sommaire des statistiques fiscales par région administrative et par municipalité de 20 000 habitants et plus
Québec – 2001
(nombre de contribuables; montants en milliers de dollars)

Composantes	Bas-St-Laurent (01)						Saguenay-Lac-St-Jean (02)	
	Rimouski		Autres		Ensemble		Alma	
	Nombre	Montant	Nombre	Montant	Nombre	Montant	Nombre	Montant
1 Contribuables imposables	14 287		67 699		81 986		11 286	
2 Régime d'imposition simplifié	19 309		115 185		134 494		15 900	
3 Régime d'imposition général	5 062		16 972		22 034		3 522	
4 Tous les contribuables	24 371		132 157		156 528		19 422	
CALCUL DU REVENU TOTAL								
5 Revenus d'emploi	15 818	413 220	80 645	1 791 740	96 463	2 204 959	13 074	346 603
6 Prestations d'assurance-emploi	3 409	15 896	27 668	156 199	31 077	172 095	3 731	19 044
7 Revenus de retraite	7 390	111 808	37 357	443 388	44 747	555 196	5 085	79 397
8 Revenus de biens	8 864	31 170	45 864	132 951	54 728	164 121	7 097	19 025
9 Revenus nets d'entreprise et profession	1 574	38 687	13 161	156 635	14 735	195 322	910	23 280
10 Provision relative au revenu d'entreprise ou de profession	178	1 503	744	2 794	922	4 297	126	1 060
11 Autres revenus	9 186	41 932	52 293	229 286	61 479	271 219	6 544	29 706
12 REVENU TOTAL	24 371	654 244	132 157	2 913 180	156 528	3 567 425	19 422	518 137
CALCUL DU REVENU NET ET DU REVENU IMPOSABLE								
13 Déductions reliées à la retraite	10 111	35 824	48 736	133 473	58 847	169 297	7 686	26 633
14 Déductions reliées aux placements	563	2 049	1 591	4 112	2 154	6 161	415	862
15 Autres déductions	318	1 977	1 237	5 796	1 555	7 773	278	1 372
16 Déductions - calcul du revenu net	10 281	39 850	49 392	143 382	59 673	183 232	7 798	28 867
17 Revenu net	23 939	614 546	128 019	2 771 937	151 958	3 386 483	18 736	489 539
18 Déductions - calcul du revenu imposable	4 681	19 362	30 113	142 029	34 794	161 391	2 978	13 369
19 REVENU IMPOSABLE	23 827	595 333	126 890	2 630 930	150 717	3 226 263	18 628	476 300
CALCUL DES CRÉDITS D'IMPÔT NON REMBOURSABLES								
20 Montant de base	24 371	143 398	132 157	778 124	156 528	921 522	19 422	114 329
21 Montant forfaitaire	19 309	50 686	115 185	302 361	134 494	353 047	15 900	41 738
22 Montant accordé pour personnes à charge	3 806	15 848	23 315	99 542	27 121	115 390	3 783	16 480
23 Autres montants accordés	13 795	38 431	62 079	143 525	75 874	181 956	9 695	23 267
24 Total des montants accordés	24 371	248 363	132 157	1 323 551	156 528	1 571 913	19 422	195 814
25 TOTAL DES CRÉDITS D'IMPÔT NON REMBOURSABLES	**24 371**	**51 536**	**132 157**	**274 639**	**156 528**	**326 176**	**19 422**	**40 632**
26 Impôt à payer	**14 287**	**62 843**	**67 699**	**225 107**	**81 986**	**287 950**	**11 286**	**50 243**
27 Impôt et cotisations à payer	**17 466**	**66 495**	**89 706**	**246 397**	**107 172**	**312 892**	**13 232**	**52 971**
CALCUL DU REMBOURSEMENT ET DU SOLDE DÛ								
28 Impôt du Québec retenu à la source	16 618	60 953	82 645	238 613	99 263	299 566	13 574	51 611
29 Remboursement d'impôts fonciers	5 885	1 310	23 244	4 297	29 129	5 607	3 553	702
30 Impôt payé par acomptes, autres crédits	12 958	8 348	70 583	24 157	83 541	32 505	9 868	5 804
31 Impôt payé et autres crédits	20 004	73 716	99 838	279 848	119 842	353 564	15 824	59 630
32 SOLDE DÛ	5 640	5 368	33 224	25 554	38 864	30 922	4 261	3 701
33 REMBOURSEMENT	15 594	- 12 589	76 433	- 59 004	92 027	- 71 593	12 242	- 10 360
34 Remboursement anticipé	1 145	907	6 225	4 872	7 370	5 780	931	815

TABLEAU 8 (suite)
Sommaire des statistiques fiscales par région administrative et par municipalité de 20 000 habitants et plus
Québec - 2001
(nombre de contribuables; montants en milliers de dollars)

Composantes	Saguenay-Lac-St-Jean (02)							
	Chicoutimi		Jonquière		La Baie		Autres	
	Nombre	Montant	Nombre	Montant	Nombre	Montant	Nombre	Montant
1 Contribuables imposables	27 240		24 555		8 526		44 274	
2 Régime d'imposition simplifié	38 058		34 565		12 515		72 002	
3 Régime d'imposition général	8 819		7 473		2 285		12 402	
4 Tous les contribuables	46 877		42 038		14 800		84 404	
CALCUL DU REVENU TOTAL								
5 Revenus d'emploi	31 007	858 425	28 336	781 621	10 171	282 597	55 662	1 360 906
6 Prestations d'assurance-emploi	7 217	32 729	6 712	29 498	2 940	11 974	20 841	116 385
7 Revenus de retraite	12 525	194 734	11 251	187 732	3 676	56 188	19 700	245 406
8 Revenus de biens	16 634	57 946	14 768	34 109	5 100	10 284	28 001	71 561
9 Revenus nets d'entreprise et profession	2 782	72 859	1 899	30 764	696	9 151	5 702	76 259
10 Provision relative au revenu d'entreprise ou de profession	321	2 034	170	787	53	172	444	2 031
11 Autres revenus	16 218	76 006	14 418	67 127	4 962	21 385	29 241	128 030
12 REVENU TOTAL	46 877	1 294 789	42 038	1 131 738	14 800	391 806	84 404	2 000 765
CALCUL DU REVENU NET ET DU REVENU IMPOSABLE								
13 Déductions reliées à la retraite	18 550	69 652	16 649	58 557	6 060	19 864	32 028	105 099
14 Déductions reliées aux placements	1 066	3 048	762	1 658	185	337	1 100	2 890
15 Autres déductions	729	4 902	721	4 252	224	1 242	1 131	6 239
16 Déductions - calcul du revenu net	18 884	77 601	16 905	64 467	6 119	21 444	32 485	114 228
17 Revenu net	45 273	1 218 216	40 432	1 067 620	14 053	370 508	80 193	1 887 829
18 Déductions - calcul du revenu imposable	7 556	32 349	5 842	24 416	2 097	9 494	16 822	94 038
19 REVENU IMPOSABLE	45 017	1 186 073	40 249	1 043 462	13 988	361 098	79 038	1 794 735
CALCUL DES CRÉDITS D'IMPÔT NON REMBOURSABLES								
20 Montant de base	46 877	275 918	42 038	247 547	14 800	87 133	84 404	496 921
21 Montant forfaitaire	38 058	99 902	34 565	90 733	12 515	32 852	72 002	189 005
22 Montant accordé pour personnes à charge	8 562	37 856	8 003	35 619	3 019	13 215	16 911	77 023
23 Autres montants accordés	23 850	61 079	21 192	51 515	6 963	15 981	36 881	84 880
24 Total des montants accordés	46 877	474 754	42 038	425 412	14 800	149 181	84 404	847 828
25 TOTAL DES CRÉDITS D'IMPÔT NON REMBOURSABLES	**46 877**	**98 512**	**42 038**	**88 275**	**14 800**	**30 956**	**84 404**	**175 927**
26 Impôt à payer	**27 240**	**129 718**	**24 555**	**110 935**	**8 526**	**37 671**	**44 274**	**164 585**
27 Impôt et cotisations à payer	**32 328**	**136 942**	**28 530**	**116 450**	**9 982**	**39 323**	**55 523**	**176 056**
CALCUL DU REMBOURSEMENT ET DU SOLDE DÛ								
28 Impôt du Québec retenu à la source	32 066	128 248	29 159	119 399	10 240	41 394	56 073	187 363
29 Remboursement d'impôts fonciers	9 232	1 975	7 404	1 483	1 863	371	12 804	2 583
30 Impôt payé par acomptes, autres crédits	22 976	17 790	20 024	7 979	6 823	2 116	42 781	12 011
31 Impôt payé et autres crédits	38 168	152 182	33 992	131 939	11 598	44 824	65 294	207 970
32 SOLDE DÛ	10 527	10 728	9 126	7 167	3 156	2 406	17 758	13 810
33 REMBOURSEMENT	29 637	- 25 968	26 349	- 22 656	9 080	- 7 906	51 640	- 45 723
34 Remboursement anticipé	2 399	1 960	1 957	1 731	708	640	3 951	3 405

TABLEAU 8 (suite)
Sommaire des statistiques fiscales par région administrative et par municipalité de 20 000 habitants et plus
Québec - 2001
(nombre de contribuables; montants en milliers de dollars)

Composantes	Saguenay-Lac-St-Jean (02)		Québec (03)					
	Ensemble		Beauport		Charlesbourg		Québec	
	Nombre	Montant	Nombre	Montant	Nombre	Montant	Nombre	Montant
1 Contribuables imposables	115 881		36 565		37 579		80 970	
2 Régime d'imposition simplifié	173 040		45 334		46 087		110 346	
3 Régime d'imposition général	34 501		11 360		11 462		25 158	
4 Tous les contribuables	207 541		56 694		57 549		135 504	
CALCUL DU REVENU TOTAL								
5 Revenus d'emploi	138 250	3 630 153	39 609	1 128 919	39 251	1 080 530	86 680	2 288 123
6 Prestations d'assurance-emploi	41 441	209 630	6 898	26 225	6 321	23 689	15 205	56 216
7 Revenus de retraite	52 237	763 456	14 601	219 590	17 098	297 273	39 295	642 718
8 Revenus de biens	71 600	192 925	20 948	59 941	22 663	68 053	48 986	194 050
9 Revenus nets d'entreprise et profession	11 989	212 313	3 526	54 091	3 999	68 608	9 407	167 220
10 Provision relative au revenu d'entreprise ou de profession	1 114	6 084	263	1 206	359	1 822	704	4 981
11 Autres revenus	71 383	322 254	18 165	81 228	18 341	84 899	52 501	247 977
12 REVENU TOTAL	207 541	5 337 236	56 694	1 571 336	57 549	1 624 967	135 504	3 601 544
CALCUL DU REVENU NET ET DU REVENU IMPOSABLE								
13 Déductions reliées à la retraite	80 973	279 806	27 165	92 611	26 476	94 836	55 327	198 409
14 Déductions reliées aux placements	3 528	8 795	1 144	2 132	1 380	2 737	3 111	7 669
15 Autres déductions	3 083	18 007	734	3 643	839	4 985	1 821	10 633
16 Déductions - calcul du revenu net	82 191	306 608	27 462	98 387	26 843	102 559	56 319	216 711
17 Revenu net	198 687	5 033 713	55 459	1 473 445	56 391	1 523 065	133 148	3 386 474
18 Déductions - calcul du revenu imposable	35 295	173 666	8 796	39 255	8 346	36 979	23 380	104 963
19 REVENU IMPOSABLE	196 920	4 861 669	55 280	1 434 488	56 165	1 486 391	132 394	3 282 454
CALCUL DES CRÉDITS D'IMPÔT NON REMBOURSABLES								
20 Montant de base	207 541	1 221 848	56 694	333 699	57 549	338 688	135 504	797 537
21 Montant forfaitaire	173 040	454 230	45 334	119 002	46 087	120 978	110 346	289 658
22 Montant accordé pour personnes à charge	40 278	180 194	10 293	42 965	9 005	37 052	17 443	72 093
23 Autres montants accordés	98 581	236 722	29 978	75 410	30 910	74 866	78 099	199 091
24 Total des montants accordés	207 541	2 092 990	56 694	571 076	57 549	571 583	135 504	1 358 377
25 TOTAL DES CRÉDITS D'IMPÔT NON REMBOURSABLES	**207 541**	**434 302**	**56 694**	**118 500**	**57 549**	**118 605**	**135 504**	**281 867**
26 Impôt à payer	**115 881**	**493 152**	**36 565**	**150 496**	**37 579**	**160 448**	**80 970**	**347 929**
27 Impôt et cotisations à payer	**139 595**	**521 742**	**42 449**	**158 477**	**43 270**	**170 188**	**96 100**	**370 191**
CALCUL DU REMBOURSEMENT ET DU SOLDE DÛ								
28 Impôt du Québec retenu à la source	141 112	528 014	41 754	159 644	42 507	162 652	91 862	334 998
29 Remboursement d'impôts fonciers	34 856	7 114	11 541	2 781	12 639	3 195	36 593	7 290
30 Impôt payé par acomptes, autres crédits	102 472	45 699	30 171	11 005	30 939	15 867	70 570	46 240
31 Impôt payé et autres crédits	164 876	596 545	48 085	178 904	49 348	188 084	112 070	404 455
32 SOLDE DÛ	44 828	37 811	12 837	11 178	13 991	13 041	32 549	31 768
33 REMBOURSEMENT	128 948	- 112 614	37 529	- 31 605	37 432	- 30 937	85 407	- 66 031
34 Remboursement anticipé	9 946	8 551	2 823	2 382	2 694	2 212	6 195	4 763

TABLEAU 8 (suite)
Sommaire des statistiques fiscales par région administrative et par municipalité de 20 000 habitants et plus
Québec - 2001
(nombre de contribuables; montants en milliers de dollars)

Composantes	Québec (03)							
	Ste-Foy		Val-Bélair		Autres		Ensemble	
	Nombre	Montant	Nombre	Montant	Nombre	Montant	Nombre	Montant
1 Contribuables imposables	40 280		10 148		113 026		318 568	
2 Régime d'imposition simplifié	44 119		12 674		145 184		403 744	
3 Régime d'imposition général	14 932		2 493		35 279		100 684	
4 Tous les contribuables	59 051		15 167		180 463		504 428	
CALCUL DU REVENU TOTAL								
5 Revenus d'emploi	39 342	1 198 029	12 019	340 783	125 049	3 647 464	341 950	9 683 847
6 Prestations d'assurance-emploi	4 971	18 960	2 442	9 779	26 886	115 966	62 723	250 835
7 Revenus de retraite	19 066	406 327	2 428	33 911	45 604	691 880	138 092	2 291 699
8 Revenus de biens	27 321	135 805	4 145	7 339	71 769	291 007	195 832	756 195
9 Revenus nets d'entreprise et profession	4 956	163 037	1 018	10 005	16 216	360 468	39 122	823 430
10 Provision relative au revenu d'entreprise ou de profession	725	7 134	33	72	1 714	12 219	3 798	27 434
11 Autres revenus	17 920	93 614	4 285	18 554	58 221	267 831	169 433	794 102
12 REVENU TOTAL	59 051	2 023 027	15 167	420 452	180 463	5 387 036	504 428	14 628 362
CALCUL DU REVENU NET ET DU REVENU IMPOSABLE								
13 Déductions reliées à la retraite	27 775	122 109	7 955	25 370	85 636	325 855	230 334	859 191
14 Déductions reliées aux placements	2 792	7 629	183	347	5 194	15 741	13 804	36 256
15 Autres déductions	1 078	6 852	224	1 033	2 737	15 184	7 433	42 330
16 Déductions - calcul du revenu net	28 636	136 590	8 025	26 751	86 940	356 780	234 225	937 777
17 Revenu net	58 069	1 886 977	14 665	393 774	175 667	5 033 414	493 399	13 697 150
18 Déductions - calcul du revenu imposable	8 784	44 230	1 798	8 592	30 612	158 211	81 716	392 229
19 REVENU IMPOSABLE	57 743	1 843 110	14 590	385 260	174 606	4 876 333	490 778	13 308 035
CALCUL DES CRÉDITS D'IMPÔT NON REMBOURSABLES								
20 Montant de base	59 051	347 811	15 167	89 269	180 463	1 062 613	504 428	2 969 617
21 Montant forfaitaire	44 119	115 812	12 674	33 269	145 184	381 108	403 744	1 059 828
22 Montant accordé pour personnes à charge	8 062	34 786	3 639	15 352	33 201	140 785	81 643	343 033
23 Autres montants accordés	35 916	104 499	6 369	13 038	92 689	224 638	273 961	691 543
24 Total des montants accordés	59 051	602 907	15 167	150 928	180 463	1 809 142	504 428	5 064 012
25 TOTAL DES CRÉDITS D'IMPÔT NON REMBOURSABLES	**59 051**	**125 105**	**15 167**	**31 318**	**180 463**	**375 403**	**504 428**	**1 050 798**
26 Impôt à payer	**40 280**	**234 446**	**10 148**	**39 762**	**113 026**	**555 507**	**318 568**	**1 488 588**
27 Impôt et cotisations à payer	**45 605**	**247 905**	**11 227**	**41 261**	**133 006**	**586 706**	**371 657**	**1 574 728**
CALCUL DU REMBOURSEMENT ET DU SOLDE DÛ								
28 Impôt du Québec retenu à la source	43 250	200 612	11 989	45 415	129 073	536 855	360 435	1 440 176
29 Remboursement d'impôts fonciers	10 746	2 066	2 647	782	28 157	6 180	102 323	22 294
30 Impôt payé par acomptes, autres crédits	34 553	44 486	7 861	1 569	97 688	69 804	271 782	188 971
31 Impôt payé et autres crédits	50 885	259 864	13 156	48 587	149 224	639 577	422 768	1 719 470
32 SOLDE DÛ	16 361	22 388	2 846	2 231	43 961	52 395	122 545	133 001
33 REMBOURSEMENT	37 279	- 34 347	10 672	- 9 557	114 472	- 105 265	322 791	- 277 743
34 Remboursement anticipé	2 565	2 125	785	676	8 697	7 645	23 759	19 804

TABLEAU 8 (suite)
Sommaire des statistiques fiscales par région administrative et par municipalité de 20 000 habitants et plus
Québec - 2001
(nombre de contribuables; montants en milliers de dollars)

Composantes	Mauricie (04)							
	Cap-de-la-Madeleine		Shawinigan		Trois-Rivières		Trois-Rivières-Ouest	
	Nombre	Montant	Nombre	Montant	Nombre	Montant	Nombre	Montant
1 Contribuables imposables	13 982		12 202		20 567		11 327	
2 Régime d'imposition simplifié	21 735		20 024		31 356		13 718	
3 Régime d'imposition général	3 951		3 436		6 335		3 834	
4 Tous les contribuables	25 686		23 460		37 691		17 552	
CALCUL DU REVENU TOTAL								
5 Revenus d'emploi	15 661	394 260	13 370	299 066	21 956	548 443	12 575	384 385
6 Prestations d'assurance-emploi	3 371	14 531	3 337	13 384	4 611	19 382	2 381	9 802
7 Revenus de retraite	8 301	117 912	8 556	126 306	12 346	192 066	4 165	65 677
8 Revenus de biens	9 979	27 010	9 889	26 655	14 678	58 109	7 123	24 485
9 Revenus nets d'entreprise et profession	1 391	21 749	1 093	20 298	2 207	47 609	1 233	29 806
10 Provision relative au revenu d'entreprise ou de profession	114	608	110	638	197	1 361	125	868
11 Autres revenus	10 147	45 568	10 143	49 211	15 706	75 339	5 271	26 029
12 REVENU TOTAL	25 686	621 676	23 460	535 624	37 691	942 334	17 552	541 074
CALCUL DU REVENU NET ET DU REVENU IMPOSABLE								
13 Déductions reliées à la retraite	9 114	31 215	7 400	25 009	12 776	45 609	8 193	32 357
14 Déductions reliées aux placements	471	1 043	435	758	788	1 750	501	828
15 Autres déductions	325	1 593	289	1 473	485	3 040	275	1 497
16 Déductions - calcul du revenu net	9 271	33 852	7 546	27 241	13 066	50 398	8 342	34 682
17 Revenu net	25 059	588 107	22 869	508 620	36 913	892 270	17 077	506 740
18 Déductions - calcul du revenu imposable	4 710	19 079	4 568	18 588	6 999	30 862	2 485	12 136
19 REVENU IMPOSABLE	24 980	569 151	22 785	490 234	36 695	861 687	17 018	494 678
CALCUL DES CRÉDITS D'IMPÔT NON REMBOURSABLES								
20 Montant de base	25 686	151 143	23 460	137 873	37 691	221 748	17 552	103 316
21 Montant forfaitaire	21 735	57 054	20 024	52 563	31 356	82 310	13 718	36 010
22 Montant accordé pour personnes à charge	4 279	18 458	3 364	14 194	5 228	22 653	3 473	15 221
23 Autres montants accordés	13 219	33 746	13 018	33 450	20 929	54 938	8 979	22 254
24 Total des montants accordés	25 686	260 402	23 460	238 079	37 691	381 647	17 552	176 801
25 TOTAL DES CRÉDITS D'IMPÔT NON REMBOURSABLES	**25 686**	**54 034**	**23 460**	**49 402**	**37 691**	**79 193**	**17 552**	**36 687**
26 Impôt à payer	**13 982**	**54 295**	**12 202**	**45 024**	**20 567**	**88 361**	**11 327**	**57 737**
27 Impôt et cotisations à payer	**17 381**	**58 208**	**15 548**	**48 939**	**25 394**	**94 583**	**13 078**	**60 673**
CALCUL DU REMBOURSEMENT ET DU SOLDE DÛ								
28 Impôt du Québec retenu à la source	16 595	58 012	13 970	45 197	23 463	83 569	12 975	57 871
29 Remboursement d'impôts fonciers	6 263	1 095	6 589	1 136	9 535	1 613	3 340	673
30 Impôt payé par acomptes, autres crédits	12 784	6 477	11 717	7 484	18 876	13 903	9 315	7 156
31 Impôt payé et autres crédits	20 760	67 348	18 771	55 772	29 912	103 630	15 124	67 429
32 SOLDE DÛ	5 725	4 112	5 519	3 709	9 172	9 020	4 027	4 249
33 REMBOURSEMENT	16 156	- 13 252	14 345	- 10 542	22 707	- 18 067	11 660	- 11 005
34 Remboursement anticipé	1 319	1 041	1 284	858	1 926	1 440	970	838

TABLEAU 8 (suite)
Sommaire des statistiques fiscales par région administrative et par municipalité de 20 000 habitants et plus
Québec - 2001
(nombre de contribuables; montants en milliers de dollars)

Composantes	Mauricie (04)				Estrie (05)			
	Autres		Ensemble		Sherbrooke		Magog	
	Nombre	Montant	Nombre	Montant	Nombre	Montant	Nombre	Montant
1 Contribuables imposables	51 917		109 995		34 201		9 978	
2 Régime d'imposition simplifié	83 099		169 932		49 436		13 927	
3 Régime d'imposition général	13 731		31 287		10 567		2 503	
4 Tous les contribuables	96 830		201 219		60 003		16 430	
CALCUL DU REVENU TOTAL								
5 Revenus d'emploi	61 082	1 467 289	124 644	3 093 444	36 919	913 451	10 654	278 592
6 Prestations d'assurance-emploi	17 462	77 105	31 162	134 204	7 559	25 460	2 465	8 322
7 Revenus de retraite	27 128	353 063	60 496	855 025	18 465	276 831	4 773	71 238
8 Revenus de biens	38 010	128 413	79 679	264 672	22 976	97 269	6 329	35 042
9 Revenus nets d'entreprise et profession	8 096	100 111	14 020	219 572	4 675	100 501	1 460	21 506
10 Provision relative au revenu d'entreprise ou de profession	550	1 871	1 096	5 346	539	3 389	127	665
11 Autres revenus	35 239	157 360	76 506	353 506	24 705	116 189	5 837	26 205
12 REVENU TOTAL	96 830	2 285 352	201 219	4 926 060	60 003	1 533 216	16 430	441 609
CALCUL DU REVENU NET ET DU REVENU IMPOSABLE								
13 Déductions reliées à la retraite	36 127	111 865	73 610	246 055	22 014	80 228	6 196	22 270
14 Déductions reliées aux placements	1 403	3 094	3 598	7 474	1 554	3 731	423	1 561
15 Autres déductions	1 075	5 607	2 449	13 210	796	3 985	215	1 130
16 Déductions - calcul du revenu net	36 691	120 567	74 916	266 739	22 516	87 945	6 364	24 961
17 Revenu net	93 590	2 166 989	195 508	4 662 725	59 004	1 445 844	16 083	417 124
18 Déductions - calcul du revenu imposable	18 997	103 169	37 759	183 834	11 978	50 638	2 979	13 282
19 REVENU IMPOSABLE	92 341	2 064 895	193 819	4 480 645	58 702	1 395 562	16 026	403 941
CALCUL DES CRÉDITS D'IMPÔT NON REMBOURSABLES								
20 Montant de base	96 830	569 989	201 219	1 184 068	60 003	353 052	16 430	96 671
21 Montant forfaitaire	83 099	218 135	169 932	446 072	49 436	129 770	13 927	36 558
22 Montant accordé pour personnes à charge	16 865	72 711	33 209	143 237	8 460	36 743	2 586	10 906
23 Autres montants accordés	43 812	106 230	99 957	250 618	34 484	92 055	8 376	18 776
24 Total des montants accordés	96 830	967 063	201 219	2 023 991	60 003	611 618	16 430	162 910
25 TOTAL DES CRÉDITS D'IMPÔT NON REMBOURSABLES	**96 830**	**200 669**	**201 219**	**419 985**	**60 003**	**126 913**	**16 430**	**33 804**
26 Impôt à payer	**51 917**	**190 816**	**109 995**	**436 234**	**34 201**	**141 877**	**9 978**	**42 209**
27 Impôt et cotisations à payer	**65 876**	**206 027**	**137 277**	**468 430**	**42 316**	**153 149**	**12 096**	**45 236**
CALCUL DU REMBOURSEMENT ET DU SOLDE DÛ								
28 Impôt du Québec retenu à la source	62 076	204 967	129 079	449 615	38 852	130 452	11 275	40 922
29 Remboursement d'impôts fonciers	17 939	3 416	43 666	7 933	16 239	2 723	3 214	570
30 Impôt payé par acomptes, autres crédits	50 300	16 307	102 992	51 328	33 351	25 035	9 016	5 056
31 Impôt payé et autres crédits	75 213	235 145	159 780	529 324	49 603	166 071	13 596	48 831
32 SOLDE DÛ	22 624	19 467	47 067	40 556	15 468	16 173	4 387	4 982
33 REMBOURSEMENT	58 520	- 48 586	123 388	- 101 451	37 134	- 29 095	10 136	- 8 577
34 Remboursement anticipé	4 621	3 891	10 120	8 068	2 768	2 045	782	646

TABLEAU 8 (suite)
Sommaire des statistiques fiscales par région administrative et par municipalité de 20 000 habitants et plus
Québec - 2001
(nombre de contribuables; montants en milliers de dollars)

Composantes	Estrie (05)				Montréal (06)			
	Autres		Ensemble		Anjou		Côte-St-Luc	
	Nombre	Montant	Nombre	Montant	Nombre	Montant	Nombre	Montant
1 Contribuables imposables	87 279		131 458		20 351		14 743	
2 Régime d'imposition simplifié	120 573		183 936		24 852		16 771	
3 Régime d'imposition général	23 513		36 583		6 139		6 358	
4 Tous les contribuables	144 086		220 519		30 991		23 129	
CALCUL DU REVENU TOTAL								
5 Revenus d'emploi	97 878	2 530 936	145 451	3 722 980	20 702	598 458	11 520	394 574
6 Prestations d'assurance-emploi	22 174	77 453	32 198	111 235	3 119	12 916	1 097	5 126
7 Revenus de retraite	35 775	494 995	59 013	843 064	9 852	168 080	9 848	193 181
8 Revenus de biens	55 933	216 353	85 238	348 664	13 250	50 070	14 598	218 282
9 Revenus nets d'entreprise et profession	17 827	202 182	23 962	324 188	1 728	31 177	2 783	77 182
10 Provision relative au revenu d'entreprise ou de profession	1 121	3 612	1 787	7 666	160	832	388	2 862
11 Autres revenus	47 130	197 007	77 672	339 401	10 158	46 504	6 950	39 752
12 REVENU TOTAL	144 086	3 722 813	220 519	5 697 639	30 991	908 103	23 129	931 031
CALCUL DU REVENU NET ET DU REVENU IMPOSABLE								
13 Déductions reliées à la retraite	61 807	195 266	90 017	297 764	12 751	50 275	8 958	52 113
14 Déductions reliées aux placements	3 232	8 608	5 209	13 900	760	1 602	2 593	12 153
15 Autres déductions	1 707	8 503	2 718	13 619	396	2 046	421	2 151
16 Déductions - calcul du revenu net	62 977	212 378	91 857	325 283	12 998	53 923	9 873	66 416
17 Revenu net	140 374	3 513 484	215 461	5 376 453	30 302	854 732	22 480	865 905
18 Déductions - calcul du revenu imposable	25 048	121 036	40 005	184 957	4 520	20 889	3 573	21 537
19 REVENU IMPOSABLE	139 709	3 393 380	214 437	5 192 883	30 176	834 315	22 302	844 459
CALCUL DES CRÉDITS D'IMPÔT NON REMBOURSABLES								
20 Montant de base	144 086	848 559	220 519	1 298 281	30 991	182 169	23 129	136 292
21 Montant forfaitaire	120 573	316 504	183 936	482 832	24 852	65 237	16 771	44 024
22 Montant accordé pour personnes à charge	26 537	118 159	37 583	165 808	4 628	19 789	3 219	15 296
23 Autres montants accordés	68 715	158 983	111 575	269 814	16 737	42 204	14 560	57 689
24 Total des montants accordés	144 086	1 442 203	220 519	2 216 731	30 991	309 399	23 129	253 301
25 TOTAL DES CRÉDITS D'IMPÔT NON REMBOURSABLES	**144 086**	**299 262**	**220 519**	**459 980**	**30 991**	**64 200**	**23 129**	**52 560**
26 Impôt à payer	**87 279**	**331 774**	**131 458**	**515 860**	**20 351**	**95 004**	**14 743**	**116 067**
27 Impôt et cotisations à payer	**106 400**	**357 430**	**160 812**	**555 816**	**23 321**	**100 079**	**17 712**	**124 264**
CALCUL DU REMBOURSEMENT ET DU SOLDE DÛ								
28 Impôt du Québec retenu à la source	99 839	345 655	149 966	517 029	22 146	92 331	11 608	64 836
29 Remboursement d'impôts fonciers	20 990	3 756	40 443	7 050	5 822	1 306	4 258	970
30 Impôt payé par acomptes, autres crédits	79 526	32 332	121 893	62 423	16 681	11 047	14 004	40 725
31 Impôt payé et autres crédits	116 687	398 970	179 886	613 872	25 918	108 884	18 467	117 572
32 SOLDE DÛ	37 934	36 344	57 789	57 500	8 561	8 221	8 511	21 932
33 REMBOURSEMENT	88 625	- 77 884	135 895	- 115 556	18 930	- 17 027	11 791	- 15 240
34 Remboursement anticipé	6 355	5 407	9 905	8 098	1 229	1 037	810	760

TABLEAU 8 (suite)
Sommaire des statistiques fiscales par région administrative et par municipalité de 20 000 habitants et plus
Québec - 2001
(nombre de contribuables; montants en milliers de dollars)

Composantes	Montréal (06)							
	Dollard-des-Ormeaux		Lachine		Lasalle		Montréal	
	Nombre	Montant	Nombre	Montant	Nombre	Montant	Nombre	Montant
1 Contribuables imposables	21 838		18 989		35 487		438 297	
2 Régime d'imposition simplifié	27 554		25 390		46 787		649 570	
3 Régime d'imposition général	7 285		5 512		9 762		147 266	
4 Tous les contribuables	34 839		30 902		56 549		796 836	
CALCUL DU REVENU TOTAL								
5 Revenus d'emploi	25 348	881 576	20 690	610 060	38 047	1 029 066	500 136	13 500 798
6 Prestations d'assurance-emploi	2 781	12 976	3 060	12 754	5 556	23 201	81 359	330 933
7 Revenus de retraite	6 548	110 296	8 598	128 441	15 972	249 248	196 951	2 818 934
8 Revenus de biens	16 105	77 730	11 443	44 060	24 524	77 312	293 348	1 488 999
9 Revenus nets d'entreprise et profession	3 441	70 944	1 715	26 949	3 116	35 856	59 235	984 961
10 Provision relative au revenu d'entreprise ou de profession	308	1 800	106	572	119	405	3 633	22 211
11 Autres revenus	8 742	52 005	11 260	55 220	18 361	86 008	310 322	1 519 802
12 REVENU TOTAL	34 839	1 207 377	30 902	878 123	56 549	1 501 220	796 836	20 668 507
CALCUL DU REVENU NET ET DU REVENU IMPOSABLE								
13 Déductions reliées à la retraite	16 144	80 884	12 118	47 468	22 576	82 059	287 206	1 076 329
14 Déductions reliées aux placements	2 061	7 537	677	1 752	1 180	2 412	20 021	77 856
15 Autres déductions	508	3 099	387	1 958	655	3 586	8 763	49 658
16 Déductions - calcul du revenu net	16 601	91 519	12 352	51 178	22 980	88 057	294 420	1 203 843
17 Revenu net	33 461	1 117 666	30 202	827 434	55 068	1 413 922	772 782	19 486 800
18 Déductions - calcul du revenu imposable	3 515	25 083	4 827	23 197	7 759	35 321	134 139	733 007
19 REVENU IMPOSABLE	33 340	1 092 731	30 073	804 537	54 768	1 379 184	766 249	18 761 964
CALCUL DES CRÉDITS D'IMPÔT NON REMBOURSABLES								
20 Montant de base	34 839	205 267	30 902	181 498	56 549	332 244	796 836	4 686 986
21 Montant forfaitaire	27 554	72 329	25 390	66 649	46 787	122 816	649 570	1 705 121
22 Montant accordé pour personnes à charge	7 391	35 340	5 017	22 204	9 082	39 288	118 885	535 489
23 Autres montants accordés	16 148	45 729	16 579	44 729	28 828	71 213	417 250	1 127 769
24 Total des montants accordés	34 839	358 665	30 902	315 079	56 549	565 560	796 836	8 055 353
25 TOTAL DES CRÉDITS D'IMPÔT NON REMBOURSABLES	**34 839**	**74 423**	**30 902**	**65 377**	**56 549**	**117 353**	**796 836**	**1 671 445**
26 Impôt à payer	**21 838**	**143 356**	**18 989**	**90 194**	**35 487**	**144 799**	**438 297**	**2 041 820**
27 Impôt et cotisations à payer	**24 850**	**149 814**	**22 418**	**94 529**	**41 154**	**152 738**	**525 854**	**2 163 425**
CALCUL DU REMBOURSEMENT ET DU SOLDE DÛ								
28 Impôt du Québec retenu à la source	24 495	136 912	21 138	89 526	39 409	147 747	502 542	1 909 214
29 Remboursement d'impôts fonciers	4 242	1 194	6 414	1 195	12 300	2 864	186 035	38 681
30 Impôt payé par acomptes, autres crédits	18 896	16 613	15 867	7 425	29 618	13 671	406 231	281 502
31 Impôt payé et autres crédits	28 645	160 649	25 180	102 577	46 895	170 329	621 950	2 346 617
32 SOLDE DÛ	8 904	14 133	7 984	8 608	14 892	12 235	190 948	229 357
33 REMBOURSEMENT	21 378	- 24 968	18 906	- 16 655	34 754	- 29 826	472 499	- 412 548
34 Remboursement anticipé	1 291	1 191	1 066	929	2 216	1 821	28 869	23 263

TABLEAU 8 (suite)
Sommaire des statistiques fiscales par région administrative et par municipalité de 20 000 habitants et plus
Québec - 2001
(nombre de contribuables; montants en milliers de dollars)

Composantes	Montréal (06)							
	Montréal-Nord		Outremont		Pierrefonds		Pointe-Claire	
	Nombre	Montant	Nombre	Montant	Nombre	Montant	Nombre	Montant
1 Contribuables imposables	32 419		10 723		25 246		15 134	
2 Régime d'imposition simplifié	55 657		10 846		32 031		16 206	
3 Régime d'imposition général	7 552		5 517		7 353		5 145	
4 Tous les contribuables	63 209		16 363		39 384		21 351	
CALCUL DU REVENU TOTAL								
5 Revenus d'emploi	37 890	814 068	10 157	508 285	28 517	945 845	15 019	593 931
6 Prestations d'assurance-emploi	7 689	29 752	917	4 386	3 773	17 376	1 426	6 609
7 Revenus de retraite	19 556	270 802	4 633	99 697	8 229	134 737	6 058	132 034
8 Revenus de biens	22 268	77 783	8 671	117 712	15 377	48 818	10 897	59 925
9 Revenus nets d'entreprise et profession	2 794	28 749	3 100	133 991	2 962	41 450	1 930	39 438
10 Provision relative au revenu d'entreprise ou de profession	96	339	457	4 696	166	794	154	839
11 Autres revenus	25 962	113 273	4 864	37 723	10 945	58 170	5 372	33 448
12 REVENU TOTAL	63 209	1 334 860	16 363	906 503	39 384	1 247 334	21 351	866 241
CALCUL DU REVENU NET ET DU REVENU IMPOSABLE								
13 Déductions reliées à la retraite	18 255	53 242	8 322	52 423	17 989	78 768	10 475	54 648
14 Déductions reliées aux placements	651	1 583	1 569	7 259	1 333	3 549	1 390	4 418
15 Autres déductions	554	2 444	370	2 916	544	3 023	365	2 669
16 Déductions - calcul du revenu net	18 613	57 268	8 740	62 599	18 350	85 341	10 897	61 735
17 Revenu net	61 409	1 278 740	15 895	844 400	37 915	1 162 687	20 704	804 756
18 Déductions - calcul du revenu imposable	11 542	48 822	2 702	35 150	4 277	26 033	2 145	20 175
19 REVENU IMPOSABLE	61 073	1 230 504	15 763	809 365	37 752	1 136 875	20 635	784 659
CALCUL DES CRÉDITS D'IMPÔT NON REMBOURSABLES								
20 Montant de base	63 209	370 978	16 363	96 417	39 384	231 889	21 351	125 809
21 Montant forfaitaire	55 657	146 100	10 846	28 471	32 031	84 081	16 206	42 541
22 Montant accordé pour personnes à charge	11 230	53 016	2 833	14 797	8 385	39 141	4 078	18 872
23 Autres montants accordés	31 014	75 983	10 275	44 195	18 464	46 986	11 742	32 992
24 Total des montants accordés	63 209	646 074	16 363	183 880	39 384	402 096	21 351	220 213
25 TOTAL DES CRÉDITS D'IMPÔT NON REMBOURSABLES	**63 209**	**134 056**	**16 363**	**38 156**	**39 384**	**83 435**	**21 351**	**45 694**
26 Impôt à payer	**32 419**	**105 363**	**10 723**	**131 072**	**25 246**	**139 214**	**15 134**	**110 120**
27 Impôt et cotisations à payer	**40 499**	**113 302**	**12 808**	**137 704**	**28 569**	**144 745**	**16 722**	**114 614**
CALCUL DU REMBOURSEMENT ET DU SOLDE DÛ								
28 Impôt du Québec retenu à la source	39 509	107 409	9 962	90 429	28 573	142 946	15 197	98 491
29 Remboursement d'impôts fonciers	16 929	3 160	2 426	677	5 853	1 648	2 571	724
30 Impôt payé par acomptes, autres crédits	32 823	12 979	10 051	31 123	20 564	12 060	11 919	14 647
31 Impôt payé et autres crédits	50 364	130 249	13 166	132 935	32 543	161 139	18 069	119 529
32 SOLDE DÛ	15 469	11 899	5 586	19 391	9 349	9 963	6 234	10 766
33 REMBOURSEMENT	38 045	- 28 845	8 959	- 14 623	24 881	- 26 357	12 929	- 15 680
34 Remboursement anticipé	2 396	1 880	511	521	1 453	1 330	820	757

TABLEAU 8 (suite)
Sommaire des statistiques fiscales par région administrative et par municipalité de 20 000 habitants et plus
Québec - 2001
(nombre de contribuables; montants en milliers de dollars)

Composantes	Montréal (06)							
	St-Laurent		St-Léonard		Verdun		Autres	
	Nombre	Montant	Nombre	Montant	Nombre	Montant	Nombre	Montant
1 Contribuables imposables	32 804		33 450		28 486		72 901	
2 Régime d'imposition simplifié	49 617		47 552		37 788		72 187	
3 Régime d'imposition général	10 738		8 404		10 150		31 491	
4 Tous les contribuables	60 355		55 956		47 938		103 678	
CALCUL DU REVENU TOTAL								
5 Revenus d'emploi	36 668	1 065 805	35 047	885 010	30 612	1 046 062	71 228	3 687 923
6 Prestations d'assurance-emploi	5 099	22 468	6 357	26 788	4 557	18 749	6 120	30 142
7 Revenus de retraite	16 087	260 351	16 607	229 067	12 324	203 669	26 070	593 619
8 Revenus de biens	26 481	153 481	25 115	113 651	17 618	130 235	57 691	827 160
9 Revenus nets d'entreprise et profession	4 858	88 043	3 113	40 086	3 458	97 329	12 786	512 228
10 Provision relative au revenu d'entreprise ou de profession	332	2 472	147	654	371	3 412	2 175	21 671
11 Autres revenus	19 840	99 543	19 229	85 193	18 576	100 893	25 997	202 323
12 REVENU TOTAL	60 355	1 692 390	55 956	1 380 562	47 938	1 600 446	103 678	5 875 367
CALCUL DU REVENU NET ET DU REVENU IMPOSABLE								
13 Déductions reliées à la retraite	21 645	99 035	20 109	71 776	18 472	85 753	53 145	329 733
14 Déductions reliées aux placements	2 395	8 163	1 122	3 234	1 909	7 040	11 511	71 081
15 Autres déductions	659	3 819	514	3 059	797	5 908	2 637	18 510
16 Déductions - calcul du revenu net	22 429	111 017	20 498	78 069	19 027	98 701	56 128	419 325
17 Revenu net	57 383	1 583 507	54 398	1 304 098	46 520	1 502 585	100 491	5 473 119
18 Déductions - calcul du revenu imposable	8 930	56 219	8 891	43 180	7 910	59 085	11 690	186 594
19 REVENU IMPOSABLE	56 839	1 527 952	54 076	1 261 509	46 021	1 444 089	100 056	5 288 399
CALCUL DES CRÉDITS D'IMPÔT NON REMBOURSABLES								
20 Montant de base	60 355	355 345	55 956	328 774	47 938	281 347	103 678	610 836
21 Montant forfaitaire	49 617	130 245	47 552	124 824	37 788	99 194	72 187	189 491
22 Montant accordé pour personnes à charge	10 677	50 208	9 174	40 337	7 266	31 866	20 003	95 510
23 Autres montants accordés	28 932	80 433	26 478	64 088	25 848	66 697	58 311	207 051
24 Total des montants accordés	60 355	616 229	55 956	558 022	47 938	479 102	103 678	1 102 887
25 TOTAL DES CRÉDITS D'IMPÔT NON REMBOURSABLES	**60 355**	**127 869**	**55 956**	**115 788**	**47 938**	**99 412**	**103 678**	**228 853**
26 Impôt à payer	**32 804**	**180 031**	**33 450**	**125 240**	**28 486**	**189 778**	**72 901**	**863 018**
27 Impôt et cotisations à payer	**39 731**	**190 877**	**39 855**	**133 840**	**33 126**	**198 123**	**80 836**	**894 884**
CALCUL DU REMBOURSEMENT ET DU SOLDE DÛ								
28 Impôt du Québec retenu à la source	36 466	158 108	36 521	121 780	31 181	166 468	70 266	644 195
29 Remboursement d'impôts fonciers	10 039	2 220	13 338	3 519	11 764	2 373	10 549	2 769
30 Impôt payé par acomptes, autres crédits	32 018	31 561	30 137	13 290	24 185	23 532	60 428	166 264
31 Impôt payé et autres crédits	46 065	202 944	45 252	146 938	38 770	205 046	86 586	875 962
32 SOLDE DÛ	15 594	22 056	15 792	14 988	11 936	22 203	32 764	118 429
33 REMBOURSEMENT	33 988	- 34 124	32 908	- 28 085	29 062	- 29 126	59 852	- 99 507
34 Remboursement anticipé	2 117	1 807	1 980	1 603	1 780	1 515	3 752	3 584

TABLEAU 8 (suite)
Sommaire des statistiques fiscales par région administrative et par municipalité de 20 000 habitants et plus
Québec - 2001
(nombre de contribuables; montants en milliers de dollars)

Composantes	Montréal (06)		Outaouais (07)					
	Ensemble		Aylmer		Gatineau		Hull	
	Nombre	Montant	Nombre	Montant	Nombre	Montant	Nombre	Montant
1 Contribuables imposables	800 868		17 569		51 500		31 985	
2 Régime d'imposition simplifié	1 112 808		18 104		56 822		35 532	
3 Régime d'imposition général	268 672		6 403		18 179		12 099	
4 Tous les contribuables	1 381 480		24 507		75 001		47 631	
CALCUL DU REVENU TOTAL								
5 Revenus d'emploi	881 581	26 561 461	18 922	669 372	56 849	1 795 485	34 113	1 082 880
6 Prestations d'assurance-emploi	132 910	554 176	1 925	8 287	7 053	27 865	4 100	16 995
7 Revenus de retraite	357 333	5 592 155	5 038	99 672	15 095	248 215	11 541	204 054
8 Revenus de biens	557 386	3 485 219	8 779	27 390	24 080	57 517	16 301	48 374
9 Revenus nets d'entreprise et profession	107 019	2 208 383	2 388	47 148	6 144	108 076	3 662	69 837
10 Provision relative au revenu d'entreprise ou de profession	8 612	63 560	172	988	345	1 785	230	1 194
11 Autres revenus	496 578	2 529 857	6 624	36 466	22 490	112 451	16 203	77 088
12 REVENU TOTAL	1 381 480	40 998 063	24 507	889 335	75 001	2 351 467	47 631	1 500 474
CALCUL DU REVENU NET ET DU REVENU IMPOSABLE								
13 Déductions reliées à la retraite	528 165	2 214 506	13 068	57 666	37 659	138 997	22 464	91 500
14 Déductions reliées aux placements	49 172	209 636	753	1 543	1 402	2 901	1 171	2 544
15 Autres déductions	17 570	104 848	387	1 984	1 025	4 685	711	3 056
16 Déductions - calcul du revenu net	543 906	2 528 990	13 246	61 193	38 022	146 584	22 749	97 100
17 Revenu net	1 339 010	38 520 351	23 862	828 495	73 190	2 206 062	46 689	1 404 255
18 Déductions - calcul du revenu imposable	216 420	1 334 293	2 373	13 904	8 701	47 357	6 373	31 850
19 REVENU IMPOSABLE	1 329 123	37 200 544	23 788	814 657	72 827	2 159 165	46 435	1 372 756
CALCUL DES CRÉDITS D'IMPÔT NON REMBOURSABLES								
20 Montant de base	1 381 480	8 125 853	24 507	144 239	75 001	440 827	47 631	280 139
21 Montant forfaitaire	1 112 808	2 921 121	18 104	47 523	56 822	149 158	35 532	93 272
22 Montant accordé pour personnes à charge	221 868	1 011 153	5 542	25 407	15 622	67 132	7 779	33 020
23 Autres montants accordés	721 166	2 007 758	12 683	32 247	37 278	91 575	27 176	72 472
24 Total des montants accordés	1 381 480	14 065 861	24 507	249 416	75 001	748 690	47 631	478 902
25 TOTAL DES CRÉDITS D'IMPÔT NON REMBOURSABLES	**1 381 480**	**2 918 621**	**24 507**	**51 755**	**75 001**	**155 357**	**47 631**	**99 373**
26 Impôt à payer	**800 868**	**4 475 080**	**17 569**	**105 964**	**51 500**	**255 685**	**31 985**	**165 188**
27 Impôt et cotisations à payer	**947 455**	**4 712 939**	**19 248**	**110 197**	**57 442**	**266 564**	**36 207**	**173 016**
CALCUL DU REMBOURSEMENT ET DU SOLDE DÛ								
28 Impôt du Québec retenu à la source	889 013	3 970 391	12 599	47 437	44 831	154 687	26 181	92 082
29 Remboursement d'impôts fonciers	292 540	63 302	3 124	930	11 868	3 296	8 456	1 769
30 Impôt payé par acomptes, autres crédits	723 422	676 438	16 224	35 163	45 516	67 530	29 001	46 648
31 Impôt payé et autres crédits	1 097 870	4 981 370	20 985	93 560	63 918	245 150	39 364	154 921
32 SOLDE DÛ	352 524	524 180	11 418	25 461	30 076	50 897	20 028	34 996
33 REMBOURSEMENT	818 882	- 792 612	10 613	- 8 824	36 755	- 29 483	21 638	- 16 902
34 Remboursement anticipé	50 290	41 996	670	538	2 340	1 854	1 305	1 048

TABLEAU 8 (suite)
Sommaire des statistiques fiscales par région administrative et par municipalité de 20 000 habitants et plus
Québec - 2001
(nombre de contribuables; montants en milliers de dollars)

Composantes	Outaouais (07)				Abitibi-Témiscamingue (08)			
	Autres		Ensemble		Rouyn-Noranda		Val-d'Or	
	Nombre	Montant	Nombre	Montant	Nombre	Montant	Nombre	Montant
1 Contribuables imposables	46 811		147 865		13 155		9 581	
2 Régime d'imposition simplifié	68 453		178 911		18 556		13 910	
3 Régime d'imposition général	13 575		50 256		4 243		2 822	
4 Tous les contribuables	82 028		229 167		22 799		16 732	
CALCUL DU REVENU TOTAL								
5 Revenus d'emploi	52 801	1 453 421	162 685	5 001 159	15 067	421 790	11 030	301 281
6 Prestations d'assurance-emploi	11 560	54 309	24 638	107 457	3 614	19 887	3 016	16 130
7 Revenus de retraite	20 785	290 717	52 459	842 657	5 844	81 046	4 153	54 458
8 Revenus de biens	26 096	77 327	75 256	210 608	8 409	28 181	5 872	20 065
9 Revenus nets d'entreprise et profession	9 170	115 746	21 364	340 808	1 478	27 009	951	17 934
10 Provision relative au revenu d'entreprise ou de profession	516	1 803	1 263	5 771	121	787	92	598
11 Autres revenus	29 819	153 142	75 136	379 146	8 262	40 176	6 268	32 075
12 REVENU TOTAL	82 028	2 146 583	229 167	6 887 860	22 799	618 915	16 732	442 560
CALCUL DU REVENU NET ET DU REVENU IMPOSABLE								
13 Déductions reliées à la retraite	33 454	108 829	106 645	396 993	8 840	30 130	6 314	21 947
14 Déductions reliées aux placements	1 231	3 410	4 557	10 399	527	1 438	331	848
15 Autres déductions	913	4 320	3 036	14 045	279	1 440	224	1 100
16 Déductions - calcul du revenu net	33 959	116 559	107 976	421 436	9 025	33 009	6 427	23 895
17 Revenu net	79 202	2 032 043	222 943	6 470 855	22 171	586 201	16 280	421 949
18 Déductions - calcul du revenu imposable	14 777	87 778	32 224	180 889	3 940	22 660	2 993	18 706
19 REVENU IMPOSABLE	78 156	1 945 199	221 206	6 291 777	22 002	563 762	16 124	403 392
CALCUL DES CRÉDITS D'IMPÔT NON REMBOURSABLES								
20 Montant de base	82 028	482 650	229 167	1 347 856	22 799	134 131	16 732	98 318
21 Montant forfaitaire	68 453	179 689	178 911	469 641	18 556	48 710	13 910	36 514
22 Montant accordé pour personnes à charge	15 947	69 193	44 890	194 751	4 455	18 911	3 046	12 823
23 Autres montants accordés	37 544	89 621	114 681	285 915	11 611	28 411	8 183	18 345
24 Total des montants accordés	82 028	821 152	229 167	2 298 160	22 799	230 163	16 732	165 999
25 TOTAL DES CRÉDITS D'IMPÔT NON REMBOURSABLES	**82 028**	**170 390**	**229 167**	**476 874**	**22 799**	**47 760**	**16 732**	**34 444**
26 Impôt à payer	**46 811**	**203 371**	**147 865**	**730 209**	**13 155**	**60 545**	**9 581**	**42 974**
27 Impôt et cotisations à payer	**57 892**	**217 282**	**170 789**	**767 058**	**16 046**	**63 755**	**11 651**	**45 454**
CALCUL DU REMBOURSEMENT ET DU SOLDE DÛ								
28 Impôt du Québec retenu à la source	46 101	150 406	129 712	444 612	15 523	62 386	11 378	43 771
29 Remboursement d'impôts fonciers	10 256	2 119	33 704	8 114	4 905	1 014	3 857	836
30 Impôt payé par acomptes, autres crédits	44 059	43 229	134 800	192 570	11 579	5 921	8 348	4 934
31 Impôt payé et autres crédits	61 664	211 037	185 931	704 668	18 706	72 001	13 673	50 989
32 SOLDE DÛ	28 475	38 784	89 997	150 138	5 207	4 887	3 925	3 656
33 REMBOURSEMENT	39 778	- 32 539	108 784	- 87 747	14 651	- 13 133	10 566	- 9 191
34 Remboursement anticipé	2 617	2 175	6 932	5 615	919	814	710	603

TABLEAU 8 (suite)
Sommaire des statistiques fiscales par région administrative et par municipalité de 20 000 habitants et plus
Québec - 2001
(nombre de contribuables; montants en milliers de dollars)

Composantes	Abitibi-Témiscamingue (08)				Côte-Nord (09)			
	Autres		Ensemble		Baie-Comeau		Sept-Îles	
	Nombre	Montant	Nombre	Montant	Nombre	Montant	Nombre	Montant
1 Contribuables imposables	36 683		59 419		11 974		11 045	
2 Régime d'imposition simplifié	58 482		90 948		13 615		14 042	
3 Régime d'imposition général	10 145		17 210		4 486		3 473	
4 Tous les contribuables	68 627		108 158		18 101		17 515	
CALCUL DU REVENU TOTAL								
5 Revenus d'emploi	44 549	1 174 324	70 646	1 897 395	13 506	434 995	12 929	375 280
6 Prestations d'assurance-emploi	13 882	79 248	20 512	115 265	3 116	13 955	3 311	17 687
7 Revenus de retraite	15 971	193 834	25 968	329 339	4 194	66 581	4 046	61 633
8 Revenus de biens	21 703	64 270	35 984	112 516	6 135	14 586	5 529	15 968
9 Revenus nets d'entreprise et profession	5 555	69 471	7 984	114 413	957	21 081	932	17 324
10 Provision relative au revenu d'entreprise ou de profession	381	1 643	594	3 029	86	543	70	477
11 Autres revenus	25 142	126 868	39 672	199 119	5 504	29 059	5 737	26 349
12 REVENU TOTAL	68 627	1 709 712	108 158	2 771 187	18 101	580 825	17 515	514 728
CALCUL DU REVENU NET ET DU REVENU IMPOSABLE								
13 Déductions reliées à la retraite	25 986	83 831	41 140	135 909	8 996	36 713	7 686	26 900
14 Déductions reliées aux placements	964	2 559	1 822	4 845	519	1 566	313	1 263
15 Autres déductions	789	3 625	1 292	6 166	352	1 806	252	1 267
16 Déductions - calcul du revenu net	26 359	90 015	41 811	146 919	9 111	40 085	7 785	29 430
17 Revenu net	65 607	1 621 652	104 058	2 629 803	17 530	541 921	17 028	486 676
18 Déductions - calcul du revenu imposable	13 911	90 219	20 844	131 584	2 328	10 011	2 790	15 576
19 REVENU IMPOSABLE	64 311	1 532 304	102 437	2 499 458	17 462	532 006	16 861	471 266
CALCUL DES CRÉDITS D'IMPÔT NON REMBOURSABLES								
20 Montant de base	68 627	403 946	108 158	636 395	18 101	106 463	17 515	103 111
21 Montant forfaitaire	58 482	153 515	90 948	238 739	13 615	35 739	14 042	36 860
22 Montant accordé pour personnes à charge	13 945	63 160	21 446	94 894	3 573	14 730	3 488	14 448
23 Autres montants accordés	29 877	69 134	49 671	115 889	9 868	23 545	8 508	20 075
24 Total des montants accordés	68 627	689 754	108 158	1 085 915	18 101	180 477	17 515	174 494
25 TOTAL DES CRÉDITS D'IMPÔT NON REMBOURSABLES	**68 627**	**143 126**	**108 158**	**225 330**	**18 101**	**37 450**	**17 515**	**36 208**
26 Impôt à payer	**36 683**	**150 936**	**59 419**	**254 455**	**11 974**	**64 864**	**11 045**	**54 035**
27 Impôt et cotisations à payer	**46 044**	**160 903**	**73 741**	**270 111**	**13 357**	**67 153**	**12 549**	**56 282**
CALCUL DU REMBOURSEMENT ET DU SOLDE DÛ								
28 Impôt du Québec retenu à la source	44 190	163 267	71 091	269 425	13 923	68 406	13 021	57 377
29 Remboursement d'impôts fonciers	10 378	2 074	19 140	3 924	2 531	586	2 212	372
30 Impôt payé par acomptes, autres crédits	34 287	14 037	54 214	24 891	8 537	3 745	8 513	4 012
31 Impôt payé et autres crédits	52 330	184 816	84 709	307 807	15 415	74 760	14 412	62 926
32 SOLDE DÛ	15 900	12 926	25 032	21 468	3 780	3 773	3 907	3 670
33 REMBOURSEMENT	40 758	- 36 839	65 975	- 59 164	12 216	- 11 380	11 218	- 10 314
34 Remboursement anticipé	2 984	2 648	4 613	4 066	823	759	1 016	907

TABLEAU 8 (suite)
Sommaire des statistiques fiscales par région administrative et par municipalité de 20 000 habitants et plus
Québec - 2001
(nombre de contribuables; montants en milliers de dollars)

Composantes	Côte-Nord (09)				Nord-du-Québec (10)		Gaspésie et Îles-de-la-Madeleine (11)	
	Autres		Ensemble		Ensemble		Ensemble	
	Nombre	Montant	Nombre	Montant	Nombre	Montant	Nombre	Montant
1 Contribuables imposables	20 113		43 132		10 724		35 764	
2 Régime d'imposition simplifié	29 907		57 564		15 899		61 967	
3 Régime d'imposition général	8 253		16 212		7 407		10 226	
4 Tous les contribuables	38 160		73 776		23 306		72 193	
CALCUL DU REVENU TOTAL								
5 Revenus d'emploi	26 860	673 954	53 295	1 484 228	18 661	519 048	43 353	850 399
6 Prestations d'assurance-emploi	12 772	82 041	19 199	113 683	4 509	28 766	21 590	167 781
7 Revenus de retraite	7 900	93 296	16 140	221 509	2 725	27 803	21 038	239 207
8 Revenus de biens	9 015	17 866	20 679	48 420	5 149	10 996	18 011	46 795
9 Revenus nets d'entreprise et profession	2 194	32 489	4 083	70 893	660	12 591	5 429	90 014
10 Provision relative au revenu d'entreprise ou de profession	98	635	254	1 655	45	273	250	1 176
11 Autres revenus	13 840	66 781	25 081	122 190	7 624	38 960	31 396	151 345
12 REVENU TOTAL	38 160	967 113	73 776	2 062 667	23 306	638 487	72 193	1 546 880
CALCUL DU REVENU NET ET DU REVENU IMPOSABLE								
13 Déductions reliées à la retraite	14 339	47 272	31 021	110 885	10 697	29 681	21 903	60 899
14 Déductions reliées aux placements	457	1 263	1 289	4 092	367	594	516	1 460
15 Autres déductions	507	2 358	1 111	5 431	338	1 352	581	2 547
16 Déductions - calcul du revenu net	14 539	50 893	31 435	120 407	10 816	31 627	22 174	64 906
17 Revenu net	36 307	917 330	70 865	1 945 927	22 378	607 101	70 317	1 482 943
18 Déductions - calcul du revenu imposable	13 199	99 041	18 317	124 628	13 424	138 963	20 466	108 830
19 REVENU IMPOSABLE	33 748	819 272	68 071	1 822 544	18 920	469 762	68 825	1 375 263
CALCUL DES CRÉDITS D'IMPÔT NON REMBOURSABLES								
20 Montant de base	38 160	224 745	73 776	434 319	23 306	137 314	72 193	425 101
21 Montant forfaitaire	29 907	78 506	57 564	151 106	15 899	41 735	61 967	162 663
22 Montant accordé pour personnes à charge	8 036	36 610	15 097	65 788	6 830	38 615	12 992	53 728
23 Autres montants accordés	17 247	40 498	35 623	84 118	10 250	26 368	32 919	77 895
24 Total des montants accordés	38 160	380 359	73 776	735 330	23 306	244 032	72 193	719 386
25 TOTAL DES CRÉDITS D'IMPÔT NON REMBOURSABLES	**38 160**	**78 926**	**73 776**	**152 584**	**23 306**	**50 638**	**72 193**	**149 275**
26 Impôt à payer	**20 113**	**85 423**	**43 132**	**204 322**	**10 724**	**52 119**	**35 764**	**118 660**
27 Impôt et cotisations à payer	**24 001**	**90 049**	**49 907**	**213 485**	**11 806**	**53 538**	**47 696**	**131 601**
CALCUL DU REMBOURSEMENT ET DU SOLDE DÛ								
28 Impôt du Québec retenu à la source	24 905	95 544	51 849	221 326	14 182	62 422	44 503	122 252
29 Remboursement d'impôts fonciers	3 871	736	8 614	1 694	1 588	359	11 586	2 191
30 Impôt payé par acomptes, autres crédits	17 523	6 596	34 573	14 353	9 309	2 642	37 184	12 547
31 Impôt payé et autres crédits	27 957	104 765	57 784	242 451	15 687	66 229	53 175	143 282
32 SOLDE DÛ	7 489	6 193	15 176	13 637	2 406	2 283	18 783	17 821
33 REMBOURSEMENT	22 100	- 20 909	45 534	- 42 603	13 662	- 14 974	39 407	- 29 502
34 Remboursement anticipé	1 956	1 817	3 795	3 483	1 470	1 436	4 170	3 110

TABLEAU 8 (suite)
Sommaire des statistiques fiscales par région administrative et par municipalité de 20 000 habitants et plus
Québec - 2001
(nombre de contribuables; montants en milliers de dollars)

Composantes	Chaudière-Appalaches (12)							
	Lévis		St-Georges		Autres		Ensemble	
	Nombre	Montant	Nombre	Montant	Nombre	Montant	Nombre	Montant
1 Contribuables imposables	20 667		13 644		144 609		178 920	
2 Régime d'imposition simplifié	27 159		18 178		203 328		248 665	
3 Régime d'imposition général	6 053		3 925		39 934		49 912	
4 Tous les contribuables	33 212		22 103		243 262		298 577	
CALCUL DU REVENU TOTAL								
5 Revenus d'emploi	22 192	598 774	15 437	393 975	165 144	4 194 173	202 773	5 186 922
6 Prestations d'assurance-emploi	3 911	14 939	3 345	11 191	37 088	141 778	44 344	167 909
7 Revenus de retraite	9 613	150 800	4 870	62 461	60 037	761 566	74 520	974 828
8 Revenus de biens	13 790	47 502	8 654	37 041	104 421	347 413	126 865	431 956
9 Revenus nets d'entreprise et profession	2 137	43 944	2 295	37 440	28 696	336 650	33 128	418 034
10 Provision relative au revenu d'entreprise ou de profession	206	1 501	205	1 065	1 706	6 047	2 117	8 613
11 Autres revenus	11 159	53 316	7 074	30 869	79 532	330 762	97 765	414 947
12 REVENU TOTAL	33 212	910 809	22 103	574 104	243 262	6 118 661	298 577	7 603 574
CALCUL DU REVENU NET ET DU REVENU IMPOSABLE								
13 Déductions reliées à la retraite	14 750	52 276	9 434	29 179	109 304	342 599	133 488	424 053
14 Déductions reliées aux placements	746	2 008	544	1 380	5 110	13 152	6 400	16 540
15 Autres déductions	455	2 367	261	1 093	2 733	13 239	3 449	16 699
16 Déductions - calcul du revenu net	14 955	56 651	9 583	31 651	110 817	368 990	135 355	457 292
17 Revenu net	32 516	854 608	21 640	542 820	237 050	5 752 789	291 206	7 150 218
18 Déductions - calcul du revenu imposable	5 523	24 063	3 550	16 443	46 927	227 608	56 000	268 113
19 REVENU IMPOSABLE	32 370	830 677	21 565	526 464	235 934	5 526 624	289 869	6 883 764
CALCUL DES CRÉDITS D'IMPÔT NON REMBOURSABLES								
20 Montant de base	33 212	195 563	22 103	129 947	243 262	1 432 966	298 577	1 758 477
21 Montant forfaitaire	27 159	71 292	18 178	47 717	203 328	533 736	248 665	652 746
22 Montant accordé pour personnes à charge	5 070	21 386	3 931	16 932	44 661	193 422	53 662	231 740
23 Autres montants accordés	17 928	45 788	11 533	24 885	121 339	271 380	150 800	342 053
24 Total des montants accordés	33 212	334 028	22 103	219 481	243 262	2 431 500	298 577	2 985 010
25 TOTAL DES CRÉDITS D'IMPÔT NON REMBOURSABLES	**33 212**	**69 312**	**22 103**	**45 543**	**243 262**	**504 542**	**298 577**	**619 397**
26 Impôt à payer	**20 667**	**87 549**	**13 644**	**52 052**	**144 609**	**518 458**	**178 920**	**658 058**
27 Impôt et cotisations à payer	**24 523**	**93 009**	**16 033**	**55 836**	**178 685**	**560 091**	**219 241**	**708 936**
CALCUL DU REMBOURSEMENT ET DU SOLDE DÛ								
28 Impôt du Québec retenu à la source	23 528	87 194	15 493	50 756	167 191	547 665	206 212	685 615
29 Remboursement d'impôts fonciers	6 798	1 325	4 505	893	38 509	7 653	49 812	9 870
30 Impôt payé par acomptes, autres crédits	18 485	11 343	12 824	6 762	138 859	49 028	170 168	67 133
31 Impôt payé et autres crédits	27 830	103 744	18 594	61 618	197 300	633 096	243 724	798 458
32 SOLDE DÛ	8 077	7 191	5 429	5 770	61 683	55 257	75 189	68 218
33 REMBOURSEMENT	21 301	- 17 926	14 205	- 11 552	151 044	- 128 262	186 550	- 157 740
34 Remboursement anticipé	1 523	1 225	1 167	855	10 669	8 735	13 359	10 815

TABLEAU 8 (suite)
Sommaire des statistiques fiscales par région administrative et par municipalité de 20 000 habitants et plus
Québec - 2001
(nombre de contribuables; montants en milliers de dollars)

Composantes	Laval (13)		Lanaudière (14)					
	Ensemble		Mascouche		Repentigny		Terrebonne	
	Nombre	Montant	Nombre	Montant	Nombre	Montant	Nombre	Montant
1 Contribuables imposables	173 036		14 207		29 656		40 144	
2 Régime d'imposition simplifié	210 616		17 482		31 527		47 160	
3 Régime d'imposition général	53 200		4 164		10 242		12 253	
4 Tous les contribuables	263 816		21 646		41 769		59 413	
CALCUL DU REVENU TOTAL								
5 Revenus d'emploi	184 382	5 683 793	16 335	480 388	30 999	1 041 117	45 506	1 403 896
6 Prestations d'assurance-emploi	27 256	115 158	3 151	12 694	4 269	17 401	8 282	33 231
7 Revenus de retraite	66 988	1 071 277	3 634	49 505	10 012	178 426	10 275	143 510
8 Revenus de biens	104 158	433 238	6 652	19 401	16 509	67 505	19 157	68 739
9 Revenus nets d'entreprise et profession	20 677	317 522	1 862	19 888	3 199	72 048	4 726	67 041
10 Provision relative au revenu d'entreprise ou de profession	1 553	7 590	98	231	381	2 057	308	1 078
11 Autres revenus	76 441	369 488	6 022	27 545	10 802	54 979	16 569	78 228
12 REVENU TOTAL	263 816	7 998 621	21 646	609 667	41 769	1 433 691	59 413	1 795 785
CALCUL DU REVENU NET ET DU REVENU IMPOSABLE								
13 Déductions reliées à la retraite	117 788	467 742	10 236	33 027	20 917	88 100	28 686	102 277
14 Déductions reliées aux placements	6 991	18 906	254	556	1 208	3 691	916	2 485
15 Autres déductions	3 339	19 338	271	1 335	606	3 308	746	4 107
16 Déductions - calcul du revenu net	119 952	505 986	10 362	34 918	21 268	95 099	29 024	108 869
17 Revenu net	256 359	7 501 528	20 836	574 990	40 721	1 339 671	57 487	1 688 316
18 Déductions - calcul du revenu imposable	35 762	180 836	2 816	14 448	4 797	28 761	7 561	39 660
19 REVENU IMPOSABLE	255 380	7 322 329	20 749	560 648	40 607	1 311 128	57 265	1 648 913
CALCUL DES CRÉDITS D'IMPÔT NON REMBOURSABLES								
20 Montant de base	263 816	1 551 783	21 646	127 214	41 769	245 770	59 413	349 133
21 Montant forfaitaire	210 616	552 867	17 482	45 890	31 527	82 758	47 160	123 795
22 Montant accordé pour personnes à charge	47 975	210 562	4 910	21 857	8 182	35 650	13 643	59 759
23 Autres montants accordés	129 731	323 436	8 932	20 521	21 093	51 964	25 760	60 086
24 Total des montants accordés	263 816	2 638 644	21 646	215 482	41 769	416 141	59 413	592 771
25 TOTAL DES CRÉDITS D'IMPÔT NON REMBOURSABLES	**263 816**	**547 521**	**21 646**	**44 712**	**41 769**	**86 351**	**59 413**	**123 000**
26 Impôt à payer	**173 036**	**851 295**	**14 207**	**59 344**	**29 656**	**163 520**	**40 144**	**185 209**
27 Impôt et cotisations à payer	**199 633**	**894 369**	**16 297**	**62 221**	**32 762**	**170 747**	**45 476**	**193 440**
CALCUL DU REMBOURSEMENT ET DU SOLDE DÛ								
28 Impôt du Québec retenu à la source	190 799	851 363	16 455	66 524	32 311	162 927	45 991	199 138
29 Remboursement d'impôts fonciers	50 947	14 859	3 258	1 025	5 402	1 280	9 081	2 534
30 Impôt payé par acomptes, autres crédits	139 825	82 507	11 326	2 655	22 098	14 155	31 334	9 599
31 Impôt payé et autres crédits	222 753	982 880	18 400	71 653	36 153	184 181	51 225	217 403
32 SOLDE DÛ	66 558	71 817	4 858	4 100	10 610	13 133	13 460	14 369
33 REMBOURSEMENT	168 126	- 160 328	14 433	- 13 531	27 205	- 26 567	40 049	- 38 333
34 Remboursement anticipé	11 229	9 794	1 147	1 030	1 860	1 721	2 927	2 701

TABLEAU 8 (suite)
Sommaire des statistiques fiscales par région administrative et par municipalité de 20 000 habitants et plus
Québec - 2001
(nombre de contribuables; montants en milliers de dollars)

Composantes	Lanaudière (14)				Laurentides (15)			
	Autres		Ensemble		Blainville		Boisbriand	
	Nombre	Montant	Nombre	Montant	Nombre	Montant	Nombre	Montant
1 Contribuables imposables	96 628		180 635		19 398		12 796	
2 Régime d'imposition simplifié	145 540		241 709		20 099		14 285	
3 Régime d'imposition général	26 366		53 025		6 619		4 232	
4 Tous les contribuables	171 906		294 734		26 718		18 517	
CALCUL DU REVENU TOTAL								
5 Revenus d'emploi	110 208	2 780 307	203 048	5 705 707	21 439	782 929	14 644	497 474
6 Prestations d'assurance-emploi	24 621	102 279	40 323	165 605	3 612	15 533	2 429	9 484
7 Revenus de retraite	46 012	621 284	69 933	992 726	3 957	57 242	2 795	42 338
8 Revenus de biens	59 681	222 301	101 999	377 946	9 547	42 680	6 150	23 215
9 Revenus nets d'entreprise et profession	14 573	188 669	24 360	347 646	2 308	46 324	1 504	22 640
10 Provision relative au revenu d'entreprise ou de profession	1 035	3 961	1 822	7 327	212	1 000	100	463
11 Autres revenus	60 030	281 063	93 423	441 815	6 704	33 690	4 758	23 379
12 REVENU TOTAL	171 906	4 200 162	294 734	8 039 306	26 718	979 465	18 517	619 023
CALCUL DU REVENU NET ET DU REVENU IMPOSABLE								
13 Déductions reliées à la retraite	65 654	208 701	125 493	432 105	14 599	62 485	9 544	39 820
14 Déductions reliées aux placements	2 374	6 669	4 752	13 402	693	1 520	412	1 393
15 Autres déductions	1 886	9 545	3 509	18 294	415	2 536	275	1 475
16 Déductions - calcul du revenu net	66 741	224 915	127 395	463 801	14 765	66 541	9 680	42 689
17 Revenu net	166 004	3 980 528	285 048	7 583 505	25 938	913 365	17 891	576 823
18 Déductions - calcul du revenu imposable	30 313	153 387	45 487	236 256	2 849	17 877	2 019	10 963
19 REVENU IMPOSABLE	164 553	3 828 775	283 174	7 349 464	25 882	895 623	17 791	566 297
CALCUL DES CRÉDITS D'IMPÔT NON REMBOURSABLES								
20 Montant de base	171 906	1 011 391	294 734	1 733 508	26 718	157 191	18 517	108 968
21 Montant forfaitaire	145 540	382 043	241 709	634 486	20 099	52 760	14 285	37 498
22 Montant accordé pour personnes à charge	31 368	139 063	58 103	256 329	6 705	29 399	4 630	21 944
23 Autres montants accordés	79 138	186 892	134 923	319 462	12 406	29 198	8 724	20 463
24 Total des montants accordés	171 906	1 719 385	294 734	2 943 779	26 718	268 547	18 517	188 871
25 TOTAL DES CRÉDITS D'IMPÔT NON REMBOURSABLES	**171 906**	**356 773**	**294 734**	**610 836**	**26 718**	**55 725**	**18 517**	**39 189**
26 Impôt à payer	**96 628**	**365 878**	**180 635**	**773 951**	**19 398**	**115 610**	**12 796**	**69 016**
27 Impôt et cotisations à payer	**119 568**	**393 801**	**214 103**	**820 208**	**21 317**	**119 605**	**14 136**	**71 444**
CALCUL DU REMBOURSEMENT ET DU SOLDE DÛ								
28 Impôt du Québec retenu à la source	113 336	387 196	208 093	815 784	21 411	118 271	14 616	73 675
29 Remboursement d'impôts fonciers	28 665	5 619	46 406	10 458	3 153	876	2 486	579
30 Impôt payé par acomptes, autres crédits	87 467	35 645	152 225	62 055	14 367	8 351	9 998	4 028
31 Impôt payé et autres crédits	134 658	444 172	240 436	917 409	23 527	130 682	16 092	80 189
32 SOLDE DÛ	42 678	37 688	71 606	69 290	6 194	8 520	4 079	4 494
33 REMBOURSEMENT	102 902	- 88 059	184 589	- 166 490	18 223	- 19 596	12 637	- 13 239
34 Remboursement anticipé	7 900	6 701	13 834	12 153	1 184	1 152	798	775

TABLEAU 8 (suite)
Sommaire des statistiques fiscales par région administrative et par municipalité de 20 000 habitants et plus
Québec - 2001
(nombre de contribuables; montants en milliers de dollars)

Composantes	Laurentides (15)							
	Mirabel		Ste-Thérèse		St-Eustache		St-Jérôme	
	Nombre	Montant	Nombre	Montant	Nombre	Montant	Nombre	Montant
1 Contribuables imposables	13 087		12 430		20 504		10 270	
2 Régime d'imposition simplifié	16 134		15 456		25 199		17 673	
3 Régime d'imposition général	3 768		3 785		5 824		2 453	
4 Tous les contribuables	19 902		19 241		31 023		20 126	
CALCUL DU REVENU TOTAL								
5 Revenus d'emploi	14 820	434 663	13 442	395 865	23 220	692 658	11 484	248 109
6 Prestations d'assurance-emploi	3 236	12 883	2 553	9 067	3 828	14 733	2 545	9 397
7 Revenus de retraite	3 442	42 755	4 939	75 727	6 532	93 837	6 806	90 543
8 Revenus de biens	6 947	26 784	6 971	31 950	10 539	38 078	6 533	26 235
9 Revenus nets d'entreprise et profession	2 225	25 877	1 514	29 461	2 247	30 236	1 063	16 688
10 Provision relative au revenu d'entreprise ou de profession	121	299	154	874	153	501	101	390
11 Autres revenus	5 666	25 318	6 325	29 872	9 066	43 817	9 162	42 881
12 REVENU TOTAL	19 902	568 596	19 241	572 866	31 023	913 880	20 126	434 341
CALCUL DU REVENU NET ET DU REVENU IMPOSABLE								
13 Déductions reliées à la retraite	9 636	31 956	8 207	32 217	14 321	52 923	5 789	17 665
14 Déductions reliées aux placements	311	617	395	1 362	549	1 254	206	535
15 Autres déductions	255	1 285	264	1 339	387	2 010	217	979
16 Déductions - calcul du revenu net	9 772	33 858	8 355	34 917	14 516	56 187	5 907	19 178
17 Revenu net	19 216	535 084	18 867	538 774	30 192	858 274	19 757	415 417
18 Déductions - calcul du revenu imposable	2 725	14 989	2 946	14 950	4 163	20 670	4 224	18 320
19 REVENU IMPOSABLE	19 125	520 225	18 790	523 972	30 090	837 806	19 648	397 378
CALCUL DES CRÉDITS D'IMPÔT NON REMBOURSABLES								
20 Montant de base	19 902	116 975	19 241	113 089	31 023	182 523	20 126	118 099
21 Montant forfaitaire	16 134	42 352	15 456	40 572	25 199	66 147	17 673	46 392
22 Montant accordé pour personnes à charge	4 635	20 445	3 090	13 060	5 926	25 590	2 858	12 163
23 Autres montants accordés	8 426	19 085	9 740	24 122	14 189	33 217	10 621	24 632
24 Total des montants accordés	19 902	198 857	19 241	190 843	31 023	307 475	20 126	201 286
25 TOTAL DES CRÉDITS D'IMPÔT NON REMBOURSABLES	**19 902**	**41 264**	**19 241**	**39 600**	**31 023**	**63 802**	**20 126**	**41 767**
26 Impôt à payer	**13 087**	**55 189**	**12 430**	**60 430**	**20 504**	**93 928**	**10 270**	**34 686**
27 Impôt et cotisations à payer	**15 236**	**58 469**	**14 488**	**63 903**	**23 409**	**98 104**	**13 187**	**37 710**
CALCUL DU REMBOURSEMENT ET DU SOLDE DÛ								
28 Impôt du Québec retenu à la source	14 795	59 949	13 831	58 667	23 401	98 755	12 053	33 890
29 Remboursement d'impôts fonciers	2 356	495	4 266	900	5 094	1 259	5 666	975
30 Impôt payé par acomptes, autres crédits	10 803	3 278	10 498	6 990	16 153	5 633	9 772	4 489
31 Impôt payé et autres crédits	16 549	65 815	16 483	69 069	26 511	108 698	15 838	41 297
32 SOLDE DÛ	5 085	4 731	5 076	5 439	7 381	7 387	5 163	4 136
33 REMBOURSEMENT	12 658	- 12 077	12 234	- 10 605	20 375	- 17 980	11 853	- 7 723
34 Remboursement anticipé	934	870	861	708	1 518	1 333	947	649

TABLEAU 8 (suite)
Sommaire des statistiques fiscales par région administrative et par municipalité de 20 000 habitants et plus
Québec - 2001
(nombre de contribuables; montants en milliers de dollars)

Composantes	Laurentides (15)				Montérégie (16)			
	Autres		Ensemble		Boucherville		Brossard	
	Nombre	Montant	Nombre	Montant	Nombre	Montant	Nombre	Montant
1 Contribuables imposables	127 880		216 365		21 584		31 056	
2 Régime d'imposition simplifié	175 923		284 769		20 305		39 260	
3 Régime d'imposition général	36 385		63 066		8 418		10 877	
4 Tous les contribuables	212 308		347 835		28 723		50 137	
CALCUL DU REVENU TOTAL								
5 Revenus d'emploi	142 848	3 962 357	241 897	7 014 055	21 437	878 113	35 032	1 181 425
6 Prestations d'assurance-emploi	30 815	134 235	49 018	205 331	2 226	9 967	4 161	17 825
7 Revenus de retraite	53 892	805 948	82 363	1 208 388	7 420	153 003	11 222	195 144
8 Revenus de biens	74 680	360 705	121 367	549 647	14 225	74 457	22 141	99 783
9 Revenus nets d'entreprise et profession	21 235	325 094	32 096	496 320	2 667	76 708	4 449	88 393
10 Provision relative au revenu d'entreprise ou de profession	1 623	7 508	2 464	11 035	369	2 580	381	2 805
11 Autres revenus	68 470	350 588	110 151	549 547	6 874	41 953	13 947	76 929
12 REVENU TOTAL	212 308	5 947 168	347 835	10 035 340	28 723	1 236 846	50 137	1 662 442
CALCUL DU REVENU NET ET DU REVENU IMPOSABLE								
13 Déductions reliées à la retraite	87 609	317 846	149 705	554 913	15 640	82 289	22 401	102 460
14 Déductions reliées aux placements	4 285	16 040	6 851	22 720	1 655	4 171	2 287	7 146
15 Autres déductions	2 807	17 099	4 620	26 723	490	3 336	717	4 244
16 Déductions - calcul du revenu net	89 417	350 985	152 412	604 355	16 012	89 795	22 982	113 850
17 Revenu net	205 433	5 603 232	337 294	9 440 969	28 231	1 147 273	48 166	1 550 280
18 Déductions - calcul du revenu imposable	33 220	188 039	52 146	285 808	2 878	22 929	5 823	44 915
19 REVENU IMPOSABLE	204 097	5 417 592	335 423	9 158 894	28 180	1 124 400	47 934	1 505 755
CALCUL DES CRÉDITS D'IMPÔT NON REMBOURSABLES								
20 Montant de base	212 308	1 248 968	347 835	2 045 814	28 723	169 238	50 137	295 159
21 Montant forfaitaire	175 923	461 798	284 769	747 519	20 305	53 301	39 260	103 058
22 Montant accordé pour personnes à charge	39 138	170 354	66 982	292 956	5 170	22 365	9 191	41 862
23 Autres montants accordés	97 111	227 452	161 217	378 168	16 457	41 114	23 936	60 895
24 Total des montants accordés	212 308	2 108 568	347 835	3 464 447	28 723	286 017	50 137	500 972
25 TOTAL DES CRÉDITS D'IMPÔT NON REMBOURSABLES	**212 308**	**437 529**	**347 835**	**718 877**	**28 723**	**59 350**	**50 137**	**103 953**
26 Impôt à payer	**127 880**	**594 189**	**216 365**	**1 023 048**	**21 584**	**161 442**	**31 056**	**195 194**
27 Impôt et cotisations à payer	**154 346**	**633 007**	**256 119**	**1 082 243**	**23 438**	**167 693**	**35 580**	**203 672**
CALCUL DU REMBOURSEMENT ET DU SOLDE DÛ								
28 Impôt du Québec retenu à la source	145 391	580 024	245 498	1 023 230	22 500	150 977	35 231	186 332
29 Remboursement d'impôts fonciers	34 095	7 642	57 116	12 726	2 936	754	6 919	1 831
30 Impôt payé par acomptes, autres crédits	111 259	60 570	182 850	93 339	16 581	17 685	26 887	18 433
31 Impôt payé et autres crédits	171 586	678 679	286 586	1 174 429	25 326	175 905	40 967	216 281
32 SOLDE DÛ	57 785	69 725	90 763	104 430	8 074	12 994	12 767	19 023
33 REMBOURSEMENT	126 988	- 115 397	214 968	- 196 616	18 371	- 21 206	30 497	- 31 631
34 Remboursement anticipé	9 135	7 919	15 377	13 405	1 089	1 054	1 856	1 613

TABLEAU 8 (suite)
Sommaire des statistiques fiscales par région administrative et par municipalité de 20 000 habitants et plus
Québec - 2001
(nombre de contribuables; montants en milliers de dollars)

Composantes	Montérégie (16)							
	Chambly		Châteauguay		Granby		Longueuil	
	Nombre	Montant	Nombre	Montant	Nombre	Montant	Nombre	Montant
1 Contribuables imposables	10 062		20 002		21 302		61 327	
2 Régime d'imposition simplifié	11 123		25 361		29 982		79 521	
3 Régime d'imposition général	3 239		5 413		5 122		19 800	
4 Tous les contribuables	14 362		30 774		35 104		99 321	
CALCUL DU REVENU TOTAL								
5 Revenus d'emploi	11 011	357 497	21 544	616 447	23 154	588 544	67 909	1 972 757
6 Prestations d'assurance-emploi	1 811	7 660	3 286	13 397	5 112	18 746	11 288	45 035
7 Revenus de retraite	2 844	43 740	8 602	143 576	9 909	131 137	24 278	370 311
8 Revenus de biens	4 931	16 816	10 722	27 748	13 729	57 450	33 475	124 682
9 Revenus nets d'entreprise et profession	1 122	14 649	1 804	23 107	2 265	33 884	6 578	120 362
10 Provision relative au revenu d'entreprise ou de profession	81	239	103	359	190	894	505	2 943
11 Autres revenus	3 875	18 226	9 116	44 384	12 411	53 147	35 108	165 578
12 REVENU TOTAL	14 362	458 838	30 774	869 094	35 104	883 862	99 321	2 801 860
CALCUL DU REVENU NET ET DU REVENU IMPOSABLE								
13 Déductions reliées à la retraite	7 158	26 326	12 862	45 244	13 374	44 936	40 509	150 254
14 Déductions reliées aux placements	323	879	493	1 148	684	1 322	2 100	6 094
15 Autres déductions	209	1 167	345	1 746	438	2 115	1 370	7 496
16 Déductions - calcul du revenu net	7 280	28 372	13 079	48 137	13 626	48 373	41 295	163 844
17 Revenu net	13 996	430 652	29 780	821 321	34 428	835 941	96 817	2 640 983
18 Déductions - calcul du revenu imposable	1 652	7 889	4 037	18 360	6 243	24 391	14 563	71 904
19 REVENU IMPOSABLE	13 960	422 822	29 664	803 121	34 326	811 693	96 351	2 570 167
CALCUL DES CRÉDITS D'IMPÔT NON REMBOURSABLES								
20 Montant de base	14 362	84 465	30 774	180 733	35 104	206 131	99 321	583 079
21 Montant forfaitaire	11 123	29 198	25 361	66 573	29 982	78 703	79 521	208 743
22 Montant accordé pour personnes à charge	3 357	15 006	5 760	26 340	5 566	22 920	16 678	72 676
23 Autres montants accordés	7 015	16 513	14 608	35 840	18 000	41 629	51 755	127 821
24 Total des montants accordés	14 362	145 182	30 774	309 484	35 104	349 382	99 321	992 314
25 TOTAL DES CRÉDITS D'IMPÔT NON REMBOURSABLES	**14 362**	**30 126**	**30 774**	**64 219**	**35 104**	**72 498**	**99 321**	**205 904**
26 Impôt à payer	**10 062**	**49 376**	**20 002**	**87 219**	**21 302**	**79 342**	**61 327**	**290 158**
27 Impôt et cotisations à payer	**11 285**	**51 344**	**22 857**	**91 499**	**25 801**	**85 241**	**70 820**	**304 565**
CALCUL DU REMBOURSEMENT ET DU SOLDE DÛ								
28 Impôt du Québec retenu à la source	11 220	52 380	22 623	92 166	24 117	80 341	70 121	290 812
29 Remboursement d'impôts fonciers	2 174	554	5 516	1 593	7 360	871	20 262	3 594
30 Impôt payé par acomptes, autres crédits	7 875	2 833	15 559	5 465	19 256	9 864	52 120	26 763
31 Impôt payé et autres crédits	12 512	57 364	25 917	102 197	29 267	94 859	82 395	333 454
32 SOLDE DÛ	3 409	3 353	7 608	6 672	9 311	7 904	24 117	25 064
33 REMBOURSEMENT	9 651	- 9 373	19 550	- 17 370	21 673	- 17 522	62 648	- 53 953
34 Remboursement anticipé	685	642	1 360	1 184	1 866	1 470	3 835	3 222

TABLEAU 8 (suite)
Sommaire des statistiques fiscales par région administrative et par municipalité de 20 000 habitants et plus
Québec - 2001
(nombre de contribuables; montants en milliers de dollars)

Composantes	Montérégie (16)							
	St-Bruno-de-Mont.		Île St-Constant		Ste-Julie		St-Hubert	
	Nombre	Montant	Nombre	Montant	Nombre	Montant	Nombre	Montant
1 Contribuables imposables	13 436		11 398		14 598		38 020	
2 Régime d'imposition simplifié	13 038		12 691		14 013		46 174	
3 Régime d'imposition général	5 220		3 459		5 255		11 426	
4 Tous les contribuables	18 258		16 150		19 268		57 600	
CALCUL DU REVENU TOTAL								
5 Revenus d'emploi	13 488	575 123	12 833	414 741	15 734	586 255	43 532	1 303 537
6 Prestations d'assurance-emploi	1 432	6 478	2 228	9 227	2 251	9 822	6 557	26 672
7 Revenus de retraite	4 669	98 355	2 509	35 004	2 849	46 460	11 591	163 917
8 Revenus de biens	8 878	69 667	5 210	15 428	7 222	26 637	19 420	44 391
9 Revenus nets d'entreprise et profession	1 899	48 665	1 090	11 917	1 566	26 391	3 694	39 639
10 Provision relative au revenu d'entreprise ou de profession	262	1 678	53	132	132	727	179	559
11 Autres revenus	4 466	28 964	4 141	19 231	4 319	21 887	16 708	76 139
12 REVENU TOTAL	18 258	829 041	16 150	505 709	19 268	718 186	57 600	1 654 981
CALCUL DU REVENU NET ET DU REVENU IMPOSABLE								
13 Déductions reliées à la retraite	9 844	51 017	8 223	28 151	11 133	47 306	27 182	95 923
14 Déductions reliées aux placements	1 108	4 877	250	487	643	1 413	1 025	1 950
15 Autres déductions	322	1 902	234	1 295	317	1 790	746	3 472
16 Déductions - calcul du revenu net	10 120	57 796	8 304	29 933	11 289	50 509	27 507	101 345
17 Revenu net	17 835	771 492	15 600	476 040	18 728	667 907	55 847	1 554 782
18 Déductions - calcul du revenu imposable	1 845	21 368	1 796	9 197	1 713	10 007	7 061	32 402
19 REVENU IMPOSABLE	17 791	750 157	15 560	466 929	18 695	657 925	55 660	1 522 711
CALCUL DES CRÉDITS D'IMPÔT NON REMBOURSABLES								
20 Montant de base	18 258	107 599	16 150	95 014	19 268	113 416	57 600	338 760
21 Montant forfaitaire	13 038	34 225	12 691	33 314	14 013	36 784	46 174	121 207
22 Montant accordé pour personnes à charge	3 453	15 838	3 852	16 939	4 613	20 243	11 440	49 643
23 Autres montants accordés	10 185	25 888	7 072	16 018	9 532	22 203	27 083	63 561
24 Total des montants accordés	18 258	183 549	16 150	161 284	19 268	192 646	57 600	573 169
25 TOTAL DES CRÉDITS D'IMPÔT NON REMBOURSABLES	**18 258**	**38 088**	**16 150**	**33 467**	**19 268**	**39 976**	**57 600**	**118 934**
26 Impôt à payer	**13 436**	**110 323**	**11 398**	**53 574**	**14 598**	**85 174**	**38 020**	**167 534**
27 Impôt et cotisations à payer	**14 652**	**114 459**	**12 593**	**55 393**	**15 691**	**87 842**	**42 903**	**174 112**
CALCUL DU REMBOURSEMENT ET DU SOLDE DÛ								
28 Impôt du Québec retenu à la source	14 034	99 041	12 994	59 290	15 912	89 767	44 145	184 579
29 Remboursement d'impôts fonciers	1 756	441	1 920	552	1 939	506	9 042	2 348
30 Impôt payé par acomptes, autres crédits	10 409	10 981	8 533	2 070	10 563	5 153	29 699	7 710
31 Impôt payé et autres crédits	15 864	116 275	14 035	63 180	17 185	97 343	49 132	198 919
32 SOLDE DÛ	5 225	12 078	3 499	3 210	4 369	4 923	12 619	10 253
33 REMBOURSEMENT	11 432	- 13 894	11 104	- 10 998	13 383	- 14 424	38 595	- 35 060
34 Remboursement anticipé	668	644	718	716	839	864	2 561	2 346

TABLEAU 8 (suite)
Sommaire des statistiques fiscales par région administrative et par municipalité de 20 000 habitants et plus
Québec - 2001
(nombre de contribuables; montants en milliers de dollars)

Composantes	Montérégie (16)							
	St-Hyacinthe		St-Jean-sur-Richel.		St-Lambert		Salab.-de-Valleyfield	
	Nombre	Montant	Nombre	Montant	Nombre	Montant	Nombre	Montant
1 Contribuables imposables	25 209		38 418		12 706		11 565	
2 Régime d'imposition simplifié	33 547		50 329		11 432		17 908	
3 Régime d'imposition général	7 323		11 158		5 462		3 169	
4 Tous les contribuables	40 870		61 487		16 894		21 077	
CALCUL DU REVENU TOTAL								
5 Revenus d'emploi	26 671	696 817	42 647	1 166 611	10 669	487 946	12 674	316 233
6 Prestations d'assurance-emploi	4 964	17 917	8 117	31 057	953	4 521	2 549	9 749
7 Revenus de retraite	11 921	161 166	15 561	222 943	6 355	143 362	6 900	96 186
8 Revenus de biens	17 207	76 769	21 743	90 907	9 871	95 755	7 727	27 723
9 Revenus nets d'entreprise et profession	2 856	45 238	4 467	71 198	2 147	84 990	1 009	17 335
10 Provision relative au revenu d'entreprise ou de profession	281	1 168	366	1 776	372	3 321	115	541
11 Autres revenus	14 012	60 900	20 387	90 673	4 610	29 376	8 716	40 636
12 REVENU TOTAL	40 870	1 060 033	61 487	1 675 270	16 894	849 292	21 077	508 438
CALCUL DU REVENU NET ET DU REVENU IMPOSABLE								
13 Déductions reliées à la retraite	16 641	56 019	26 023	88 185	8 590	50 836	7 009	24 990
14 Déductions reliées aux placements	918	1 967	1 275	2 784	1 541	5 133	303	630
15 Autres déductions	446	2 049	894	4 227	373	2 319	228	1 222
16 Déductions - calcul du revenu net	16 944	60 035	26 525	95 196	9 039	58 289	7 140	26 842
17 Revenu net	40 165	1 000 574	59 932	1 581 097	16 629	791 928	20 501	481 817
18 Déductions - calcul du revenu imposable	7 435	31 356	9 894	42 571	2 150	23 832	4 201	17 878
19 REVENU IMPOSABLE	40 042	969 393	59 713	1 539 042	16 590	768 197	20 415	464 154
CALCUL DES CRÉDITS D'IMPÔT NON REMBOURSABLES								
20 Montant de base	40 870	240 595	61 487	361 271	16 894	99 489	21 077	123 588
21 Montant forfaitaire	33 547	88 061	50 329	132 114	11 432	30 009	17 908	47 009
22 Montant accordé pour personnes à charge	6 148	25 599	11 471	49 862	2 456	11 110	3 148	13 743
23 Autres montants accordés	22 207	57 846	30 876	72 695	11 234	34 898	11 261	27 075
24 Total des montants accordés	40 870	412 099	61 487	615 941	16 894	175 505	21 077	211 414
25 TOTAL DES CRÉDITS D'IMPÔT NON REMBOURSABLES	**40 870**	**85 511**	**61 487**	**127 810**	**16 894**	**36 418**	**21 077**	**43 869**
26 Impôt à payer	**25 209**	**96 146**	**38 418**	**161 263**	**12 706**	**118 373**	**11 565**	**44 692**
27 Impôt et cotisations à payer	**30 289**	**102 795**	**45 067**	**170 305**	**14 156**	**124 226**	**14 313**	**47 523**
CALCUL DU REMBOURSEMENT ET DU SOLDE DÛ								
28 Impôt du Québec retenu à la source	27 718	95 329	43 568	164 198	11 517	88 885	13 143	45 100
29 Remboursement d'impôts fonciers	8 967	1 750	12 548	2 723	2 226	461	5 761	1 230
30 Impôt payé par acomptes, autres crédits	22 887	12 866	32 546	15 891	10 298	24 570	10 208	5 882
31 Impôt payé et autres crédits	33 571	114 652	51 615	189 834	14 468	121 899	16 945	53 772
32 SOLDE DÛ	10 507	8 935	14 641	14 586	6 005	15 245	4 861	4 109
33 REMBOURSEMENT	25 570	- 20 792	39 827	- 34 115	9 552	- 12 918	13 175	- 10 359
34 Remboursement anticipé	1 834	1 453	3 155	2 629	616	608	942	705

TABLEAU 8 (suite)
Sommaire des statistiques fiscales par région administrative et par municipalité de 20 000 habitants et plus
Québec - 2001
(nombre de contribuables; montants en milliers de dollars)

Composantes	Montérégie (16)							
	Sorel		Varennes		Autres		Ensemble	
	Nombre	Montant	Nombre	Montant	Nombre	Montant	Nombre	Montant
1 Contribuables imposables	15 128		10 823		274 020		630 654	
2 Régime d'imposition simplifié	22 387		10 542		349 971		787 584	
3 Régime d'imposition général	4 571		3 871		79 032		192 815	
4 Tous les contribuables	26 958		14 413		429 003		980 399	
CALCUL DU REVENU TOTAL								
5 Revenus d'emploi	16 304	448 136	11 715	442 882	301 625	8 936 371	687 979	20 969 434
6 Prestations d'assurance-emploi	3 240	13 426	1 569	6 694	56 435	227 292	118 179	475 482
7 Revenus de retraite	8 443	123 131	2 304	34 960	97 995	1 415 248	235 372	3 577 644
8 Revenus de biens	10 879	30 779	5 499	19 687	165 933	750 726	378 812	1 649 407
9 Revenus nets d'entreprise et profession	1 365	19 311	1 056	15 991	43 703	589 656	83 737	1 327 434
10 Provision relative au revenu d'entreprise ou de profession	119	457	78	296	3 326	12 506	6 912	32 982
11 Autres revenus	10 486	46 704	3 177	14 854	124 384	577 866	296 737	1 407 447
12 REVENU TOTAL	26 958	681 976	14 413	535 367	429 003	12 510 622	980 399	29 441 856
CALCUL DU REVENU NET ET DU REVENU IMPOSABLE								
13 Déductions reliées à la retraite	9 682	35 241	8 219	33 434	192 206	688 322	436 696	1 650 933
14 Déductions reliées aux placements	521	1 008	445	816	9 860	29 259	25 431	71 084
15 Autres déductions	314	1 918	216	1 037	5 809	33 027	13 468	74 363
16 Déductions - calcul du revenu net	9 841	38 167	8 305	35 287	195 962	750 608	445 250	1 796 380
17 Revenu net	26 093	644 807	14 026	500 262	415 169	11 772 683	951 943	27 669 839
18 Déductions - calcul du revenu imposable	4 706	18 087	1 309	7 115	62 156	353 399	139 462	757 600
19 REVENU IMPOSABLE	26 000	626 908	14 010	493 167	412 556	11 422 576	947 447	26 919 117
CALCUL DES CRÉDITS D'IMPÔT NON REMBOURSABLES								
20 Montant de base	26 958	158 526	14 413	84 874	429 003	2 524 779	980 399	5 766 716
21 Montant forfaitaire	22 387	58 766	10 542	27 673	349 971	918 674	787 584	2 067 408
22 Montant accordé pour personnes à charge	4 081	16 832	3 595	15 694	83 748	371 021	183 727	807 691
23 Autres montants accordés	14 176	34 918	7 400	17 831	200 272	464 485	483 069	1 161 228
24 Total des montants accordés	26 958	269 042	14 413	146 073	429 003	4 278 952	980 399	9 803 025
25 TOTAL DES CRÉDITS D'IMPÔT NON REMBOURSABLES	**26 958**	**55 827**	**14 413**	**30 311**	**429 003**	**887 896**	**980 399**	**2 034 154**
26 Impôt à payer	**15 128**	**63 565**	**10 823**	**63 731**	**274 020**	**1 270 140**	**630 654**	**3 097 246**
27 Impôt et cotisations à payer	**18 294**	**67 311**	**11 668**	**65 626**	**321 436**	**1 344 559**	**730 843**	**3 258 165**
CALCUL DU REMBOURSEMENT ET DU SOLDE DÛ								
28 Impôt du Québec retenu à la source	17 308	66 742	11 857	67 563	304 794	1 292 221	702 802	3 105 723
29 Remboursement d'impôts fonciers	5 840	1 142	1 327	291	59 711	13 277	156 204	33 919
30 Impôt payé par acomptes, autres crédits	12 999	6 460	8 062	3 220	230 386	108 663	524 868	284 508
31 Impôt payé et autres crédits	21 313	76 457	12 835	72 648	351 862	1 472 085	815 209	3 557 124
32 SOLDE DÛ	6 208	4 504	3 195	3 417	111 570	124 348	247 985	280 619
33 REMBOURSEMENT	16 518	- 13 649	10 067	- 10 440	265 968	- 251 874	617 581	- 579 578
34 Remboursement anticipé	1 131	893	651	654	18 115	16 296	41 921	36 992

TABLEAU 8 (suite)
Sommaire des statistiques fiscales par région administrative et par municipalité de 20 000 habitants et plus
Québec - 2001
(nombre de contribuables; montants en milliers de dollars)

Composantes	Centre-du-Québec (17)							
	Drummondville		Victoriaville		Autres		Ensemble	
	Nombre	Montant	Nombre	Montant	Nombre	Montant	Nombre	Montant
1 Contribuables imposables	21 376		17 385		57 344		96 105	
2 Régime d'imposition simplifié	31 172		25 061		88 566		144 799	
3 Régime d'imposition général	5 400		4 718		14 269		24 387	
4 Tous les contribuables	36 572		29 779		102 835		169 186	
CALCUL DU REVENU TOTAL								
5 Revenus d'emploi	23 685	572 208	19 217	476 756	67 433	1 596 429	110 335	2 645 393
6 Prestations d'assurance-emploi	5 751	21 707	4 495	15 060	18 126	69 800	28 372	106 567
7 Revenus de retraite	10 622	139 705	8 643	112 595	25 108	295 536	44 373	547 835
8 Revenus de biens	13 628	54 052	12 470	51 814	40 845	160 947	66 943	266 814
9 Revenus nets d'entreprise et profession	2 242	34 730	2 328	41 726	13 066	154 000	17 636	230 457
10 Provision relative au revenu d'entreprise ou de profession	185	980	227	1 011	955	2 528	1 367	4 520
11 Autres revenus	14 200	60 549	10 510	43 730	34 730	142 186	59 440	246 465
12 REVENU TOTAL	36 572	884 011	29 779	742 791	102 835	2 421 569	169 186	4 048 371
CALCUL DU REVENU NET ET DU REVENU IMPOSABLE								
13 Déductions reliées à la retraite	13 337	44 010	11 300	39 383	40 987	127 097	65 624	210 489
14 Déductions reliées aux placements	611	1 521	670	1 259	1 701	4 843	2 982	7 623
15 Autres déductions	437	2 203	358	1 805	1 058	5 052	1 853	9 060
16 Déductions - calcul du revenu net	13 576	47 734	11 551	42 446	41 650	136 992	66 777	227 172
17 Revenu net	35 833	836 978	29 222	700 690	99 873	2 288 815	164 928	3 826 483
18 Déductions - calcul du revenu imposable	7 260	28 167	5 795	23 418	20 103	110 999	33 158	162 585
19 REVENU IMPOSABLE	35 690	809 046	29 123	677 378	99 315	2 178 367	164 128	3 664 791
CALCUL DES CRÉDITS D'IMPÔT NON REMBOURSABLES								
20 Montant de base	36 572	215 014	29 779	175 289	102 835	605 457	169 186	995 760
21 Montant forfaitaire	31 172	81 827	25 061	65 785	88 566	232 486	144 799	380 097
22 Montant accordé pour personnes à charge	5 381	22 229	5 109	22 023	19 495	86 201	29 985	130 453
23 Autres montants accordés	19 385	44 486	15 598	36 282	47 158	102 630	82 141	183 398
24 Total des montants accordés	36 572	363 553	29 779	299 379	102 835	1 026 772	169 186	1 689 704
25 TOTAL DES CRÉDITS D'IMPÔT NON REMBOURSABLES	**36 572**	**75 438**	**29 779**	**62 121**	**102 835**	**213 059**	**169 186**	**350 618**
26 Impôt à payer	**21 376**	**76 073**	**17 385**	**65 179**	**57 344**	**191 646**	**96 105**	**332 899**
27 Impôt et cotisations à payer	**26 269**	**81 756**	**21 441**	**70 146**	**73 301**	**210 750**	**121 011**	**362 651**
CALCUL DU REMBOURSEMENT ET DU SOLDE DÛ								
28 Impôt du Québec retenu à la source	24 700	78 454	20 080	64 256	67 948	207 799	112 728	350 509
29 Remboursement d'impôts fonciers	8 491	1 277	7 598	1 600	14 549	2 448	30 638	5 325
30 Impôt payé par acomptes, autres crédits	20 272	10 749	16 336	8 937	57 587	18 306	94 195	37 992
31 Impôt payé et autres crédits	30 395	93 218	24 970	78 478	80 283	240 381	135 648	412 077
32 SOLDE DÛ	8 983	6 883	7 038	7 423	26 872	24 157	42 893	38 463
33 REMBOURSEMENT	23 055	- 18 346	19 246	- 15 755	61 577	- 53 788	103 878	- 87 889
34 Remboursement anticipé	1 967	1 545	1 332	1 095	4 652	4 042	7 951	6 682

TABLEAU 8 (fin)
Sommaire des statistiques fiscales par région administrative et par municipalité de 20 000 habitants et plus
Québec - 2001
(nombre de contribuables; montants en milliers de dollars)

Composantes	Indéterminé		Total	
	Ensemble		Ensemble	
	Nombre	Montant	Nombre	Montant
1 Contribuables imposables	22 816		3 354 191	
2 Régime d'imposition simplifié	35 676		4 537 061	
3 Régime d'imposition général	7 018		1 038 495	
4 Tous les contribuables	42 694		5 575 556	
CALCUL DU REVENU TOTAL				
5 Revenus d'emploi	27 900	749 871	3 735 293	106 604 248
6 Prestations d'assurance-emploi	6 959	34 770	736 410	3 235 949
7 Revenus de retraite	10 022	136 619	1 413 819	21 070 426
8 Revenus de biens	12 940	56 233	2 112 626	9 406 371
9 Revenus nets d'entreprise et profession	3 121	50 462	465 122	7 799 804
10 Provision relative au revenu d'entreprise ou de profession	214	1 253	36 184	199 612
11 Autres revenus	15 514	79 353	1 881 431	9 010 162
12 REVENU TOTAL	42 694	1 108 970	5 575 556	157 337 904
CALCUL DU REVENU NET ET DU REVENU IMPOSABLE				
13 Déductions reliées à la retraite	14 946	51 422	2 317 092	8 592 643
14 Déductions reliées aux placements	850	2 636	140 273	456 522
15 Autres déductions	660	3 592	72 064	397 396
16 Déductions - calcul du revenu net	15 358	57 650	2 363 479	9 446 561
17 Revenu net	40 859	1 052 433	5 412 221	148 038 477
18 Déductions - calcul du revenu imposable	7 636	58 765	920 915	5 065 228
19 REVENU IMPOSABLE	40 318	994 385	5 370 992	143 021 588
CALCUL DES CRÉDITS D'IMPÔT NON REMBOURSABLES				
20 Montant de base	42 694	250 871	5 575 556	32 805 100
21 Montant forfaitaire	35 676	93 650	4 537 061	11 909 785
22 Montant accordé pour personnes à charge	7 423	33 006	990 814	4 369 328
23 Autres montants accordés	18 959	50 556	2 785 098	6 986 898
24 Total des montants accordés	42 694	428 081	5 575 556	56 071 012
25 TOTAL DES CRÉDITS D'IMPÔT NON REMBOURSABLES	**42 694**	**88 828**	**5 575 556**	**11 634 792**
26 Impôt à payer	**22 816**	**108 157**	**3 354 191**	**15 901 283**
27 Impôt et cotisations à payer	**27 707**	**114 496**	**3 986 564**	**16 823 409**
CALCUL DU REMBOURSEMENT ET DU SOLDE DÛ				
28 Impôt du Québec retenu à la source	27 256	102 198	3 773 593	15 259 252
29 Remboursement d'impôts fonciers	6 531	1 317	1 015 243	218 056
30 Impôt payé par acomptes, autres crédits	22 231	11 887	2 962 544	1 943 788
31 Impôt payé et autres crédits	32 662	122 148	4 519 326	18 223 106
32 SOLDE DÛ	10 540	13 846	1 420 545	1 676 000
33 REMBOURSEMENT	24 577	- 21 498	3 395 562	- 3 075 697
34 Remboursement anticipé	1 958	1 567	237 999	201 415

TABLEAU 9
Sommaire des statistiques fiscales par région administrative et par municipalité régionale de comté (MRC) et entité équivalente
Québec – 2001
(nombre de contribuables; montants en milliers de dollars)

Composantes	Bas-St-Laurent (01)							
	Kamouraska		La Matapédia		La Mitis		Les Basques	
	Nombre	Montant	Nombre	Montant	Nombre	Montant	Nombre	Montant
1 Contribuables imposables	9 049		6 815		7 019		3 491	
2 Régime d'imposition simplifié	15 073		13 226		13 156		7 202	
3 Régime d'imposition général	2 421		1 734		1 708		699	
4 Tous les contribuables	17 494		14 960		14 864		7 901	
CALCUL DU REVENU TOTAL								
5 Revenus d'emploi	10 473	241 312	8 808	176 713	8 533	184 225	4 238	79 126
6 Prestations d'assurance-emploi	2 943	14 529	3 771	24 411	2 768	15 021	1 712	10 098
7 Revenus de retraite	5 146	62 122	4 196	42 513	4 419	51 397	2 625	28 301
8 Revenus de biens	7 263	21 765	4 250	9 231	4 724	14 608	2 719	7 913
9 Revenus nets d'entreprise et profession	1 814	21 864	1 694	17 553	1 360	15 542	996	10 333
10 Provision relative au revenu d'entreprise ou de profession	120	301	60	137	90	227	50	148
11 Autres revenus	6 627	27 456	6 624	29 665	6 374	27 890	3 591	15 921
12 REVENU TOTAL	**17 494**	**389 388**	**14 960**	**300 237**	**14 864**	**308 935**	**7 901**	**151 843**
CALCUL DU REVENU NET ET DU REVENU IMPOSABLE								
13 Déductions reliées à la retraite	6 848	18 346	5 101	14 419	5 037	12 472	2 446	5 965
14 Déductions reliées aux placements	277	675	128	336	121	337	74	271
15 Autres déductions	149	597	115	547	147	662	54	249
16 Déductions - calcul du revenu net	6 942	19 618	5 162	15 302	5 096	13 472	2 493	6 485
17 Revenu net	16 949	370 213	14 446	285 140	14 377	295 681	7 632	145 433
18 Déductions - calcul du revenu imposable	4 183	21 039	3 860	18 658	3 437	16 221	2 230	10 570
19 REVENU IMPOSABLE	**16 831**	**349 239**	**14 260**	**266 662**	**14 260**	**279 713**	**7 534**	**134 910**
CALCUL DES CRÉDITS D'IMPÔT NON REMBOURSABLES								
20 Montant de base	17 494	103 054	14 960	88 006	14 864	87 490	7 901	46 535
21 Montant forfaitaire	15 073	39 567	13 226	34 718	13 156	34 535	7 202	18 905
22 Montant accordé pour personnes à charge	2 999	12 942	2 894	12 447	2 470	10 903	1 240	5 278
23 Autres montants accordés	8 348	20 112	6 802	15 363	7 026	16 070	3 747	8 321
24 Total des montants accordés	17 494	175 674	14 960	150 534	14 864	148 998	7 901	79 039
25 TOTAL DES CRÉDITS D'IMPÔT NON REMBOURSABLES	**17 494**	**36 452**	**14 960**	**31 236**	**14 864**	**30 917**	**7 901**	**16 401**
26 Impôt à payer	**9 049**	**29 629**	**6 815**	**19 857**	**7 019**	**22 908**	**3 491**	**9 674**
27 Impôt et cotisations à payer	**12 055**	**32 577**	**9 679**	**22 300**	**9 606**	**25 090**	**5 140**	**11 065**
CALCUL DU REMBOURSEMENT ET DU SOLDE DÛ								
28 Impôt du Québec retenu à la source	10 755	30 919	8 919	23 365	8 780	24 394	4 353	10 196
29 Remboursement d'impôts fonciers	2 820	505	2 423	411	2 670	483	1 473	241
30 Impôt payé par acomptes, autres crédits	9 455	2 629	7 638	2 046	7 475	2 269	4 167	1 182
31 Impôt payé et autres crédits	13 183	36 380	10 761	26 705	10 787	28 530	5 544	12 359
32 SOLDE DÛ	**4 624**	**3 689**	**3 569**	**2 317**	**3 617**	**2 622**	**2 180**	**1 552**
33 REMBOURSEMENT	**9 911**	**- 7 492**	**8 478**	**- 6 723**	**8 372**	**- 6 062**	**4 128**	**- 2 846**
34 Remboursement anticipé	628	495	798	586	705	566	357	240

TABLEAU 9 (suite)
Sommaire des statistiques fiscales par région administrative et par municipalité régionale de comté (MRC) et entité équivalente
Québec - 2001
(nombre de contribuables; montants en milliers de dollars)

Composantes	Bas-St-Laurent (01)							
	Matane		Rimouski-Neigette		Rivière-du-Loup		Témiscouata	
	Nombre	Montant	Nombre	Montant	Nombre	Montant	Nombre	Montant
1 Contribuables imposables	8 972		24 223		14 078		8 339	
2 Régime d'imposition simplifié	15 537		33 369		21 463		15 468	
3 Régime d'imposition général	2 229		7 931		3 668		1 644	
4 Tous les contribuables	17 766		41 300		25 131		17 112	
CALCUL DU REVENU TOTAL								
5 Revenus d'emploi	10 692	233 733	27 611	703 340	16 107	379 247	10 001	207 263
6 Prestations d'assurance-emploi	4 321	25 722	7 168	37 377	4 357	21 928	4 037	23 008
7 Revenus de retraite	5 221	61 100	11 308	160 841	6 922	90 382	4 910	58 541
8 Revenus de biens	5 711	15 883	14 668	45 437	10 086	36 703	5 307	12 578
9 Revenus nets d'entreprise et profession	1 308	15 637	3 322	58 716	2 325	38 737	1 916	16 940
10 Provision relative au revenu d'entreprise ou de profession	88	412	281	1 953	163	879	70	240
11 Autres revenus	7 453	34 577	14 883	67 225	8 833	38 004	7 094	30 482
12 REVENU TOTAL	**17 766**	**387 080**	**41 300**	**1 074 939**	**25 131**	**605 935**	**17 112**	**349 068**
CALCUL DU REVENU NET ET DU REVENU IMPOSABLE								
13 Déductions reliées à la retraite	5 969	16 122	17 630	58 898	10 327	29 147	5 489	13 929
14 Déductions reliées aux placements	191	447	823	2 781	425	953	115	361
15 Autres déductions	174	824	501	2 886	282	1 491	133	517
16 Déductions - calcul du revenu net	6 060	17 393	17 871	64 565	10 475	31 590	5 574	14 807
17 Revenu net	17 228	369 847	40 351	1 010 700	24 497	574 727	16 478	334 742
18 Déductions - calcul du revenu imposable	4 074	18 879	7 783	34 352	5 039	22 862	4 188	18 812
19 REVENU IMPOSABLE	**17 083**	**351 094**	**40 128**	**976 594**	**24 346**	**551 997**	**16 275**	**316 054**
CALCUL DES CRÉDITS D'IMPÔT NON REMBOURSABLES								
20 Montant de base	17 766	104 614	41 300	243 110	25 131	147 987	17 112	100 726
21 Montant forfaitaire	15 537	40 785	33 369	87 594	21 463	56 340	15 468	40 604
22 Montant accordé pour personnes à charge	2 991	12 423	7 236	30 478	4 264	17 768	3 027	13 152
23 Autres montants accordés	8 331	19 168	21 688	56 466	12 154	29 593	7 778	16 864
24 Total des montants accordés	17 766	176 989	41 300	417 647	25 131	251 688	17 112	171 346
25 TOTAL DES CRÉDITS D'IMPÔT NON REMBOURSABLES	**17 766**	**36 726**	**41 300**	**86 664**	**25 131**	**52 226**	**17 112**	**35 554**
26 Impôt à payer	**8 972**	**30 372**	**24 223**	**99 191**	**14 078**	**51 783**	**8 339**	**24 535**
27 Impôt et cotisations à payer	**11 829**	**32 920**	**29 727**	**105 407**	**17 737**	**56 121**	**11 399**	**27 413**
CALCUL DU REMBOURSEMENT ET DU SOLDE DÛ								
28 Impôt du Québec retenu à la source	11 161	32 729	28 569	101 118	16 619	50 595	10 107	26 248
29 Remboursement d'impôts fonciers	3 392	597	8 637	1 896	5 000	957	2 714	517
30 Impôt payé par acomptes, autres crédits	9 008	3 278	22 577	11 097	13 868	7 649	9 353	2 355
31 Impôt payé et autres crédits	13 432	37 780	33 734	118 879	20 040	62 148	12 361	30 783
32 SOLDE DÛ	**4 220**	**2 887**	**9 616**	**8 416**	**6 303**	**5 938**	**4 735**	**3 501**
33 REMBOURSEMENT	**10 401**	**- 7 746**	**26 292**	**- 21 887**	**15 265**	**- 11 965**	**9 180**	**- 6 872**
34 Remboursement anticipé	987	766	2 005	1 649	1 185	934	705	544

TABLEAU 9 (suite)
Sommaire des statistiques fiscales par région administrative et par municipalité régionale de comté (MRC) et entité équivalente
Québec - 2001
(nombre de contribuables; montants en milliers de dollars)

Composantes	Bas-St-Laurent (01)		Saguenay-Lac-St-Jean (02)					
	Ensemble		Lac-St-Jean-Est		Le Domaine-du-Roy		Le Fjord-du-Saguenay	
	Nombre	Montant	Nombre	Montant	Nombre	Montant	Nombre	Montant
1 Contribuables imposables	81 986		18 944		13 041		73 395	
2 Régime d'imposition simplifié	134 494		28 786		21 311		105 473	
3 Régime d'imposition général	22 034		5 545		3 723		22 202	
4 Tous les contribuables	156 528		34 331		25 034		127 675	
CALCUL DU REVENU TOTAL								
5 Revenus d'emploi	96 463	2 204 959	22 696	570 708	16 413	404 344	85 974	2 340 568
6 Prestations d'assurance-emploi	31 077	172 094	7 518	41 459	5 646	30 483	22 938	107 893
7 Revenus de retraite	44 747	555 197	8 794	124 704	5 970	72 734	32 497	507 325
8 Revenus de biens	54 728	164 118	12 347	30 844	8 488	22 022	44 048	120 393
9 Revenus nets d'entreprise et profession	14 735	195 322	1 948	38 189	1 677	27 242	6 904	128 960
10 Provision relative au revenu d'entreprise ou de profession	922	4 297	222	1 493	162	790	632	3 350
11 Autres revenus	61 479	271 220	11 717	52 259	8 698	37 702	43 500	199 414
12 REVENU TOTAL	**156 528**	**3 567 425**	**34 331**	**859 721**	**25 034**	**595 356**	**127 675**	**3 408 159**
CALCUL DU REVENU NET ET DU REVENU IMPOSABLE								
13 Déductions reliées à la retraite	58 847	169 298	13 093	44 458	9 578	30 749	50 653	179 643
14 Déductions reliées aux placements	2 154	6 161	598	1 229	316	811	2 367	5 966
15 Autres déductions	1 555	7 773	461	2 227	281	1 512	2 042	12 571
16 Déductions - calcul du revenu net	59 673	183 232	13 288	47 914	9 706	33 072	51 441	198 181
17 Revenu net	151 958	3 386 483	32 848	812 289	24 027	562 636	122 241	3 211 922
18 Déductions - calcul du revenu imposable	34 794	161 393	5 994	28 167	5 445	38 364	19 450	85 621
19 REVENU IMPOSABLE	**150 717**	**3 226 263**	**32 629**	**784 338**	**23 301**	**524 796**	**121 589**	**3 126 999**
CALCUL DES CRÉDITS D'IMPÔT NON REMBOURSABLES								
20 Montant de base	156 528	921 522	34 331	202 147	25 034	147 353	127 675	751 677
21 Montant forfaitaire	134 494	353 048	28 786	75 563	21 311	55 941	105 473	276 867
22 Montant accordé pour personnes à charge	27 121	115 391	6 787	30 501	4 944	21 792	24 457	109 277
23 Autres montants accordés	75 874	181 957	16 070	38 172	11 275	26 620	61 847	150 361
24 Total des montants accordés	156 528	1 571 915	34 331	346 383	25 034	251 706	127 675	1 288 179
25 TOTAL DES CRÉDITS D'IMPÔT NON REMBOURSABLES	**156 528**	**326 176**	**34 331**	**71 876**	**25 034**	**52 230**	**127 675**	**267 301**
26 Impôt à payer	**81 986**	**287 949**	**18 944**	**77 088**	**13 041**	**48 911**	**73 395**	**329 652**
27 Impôt et cotisations à payer	**107 172**	**312 893**	**23 012**	**81 983**	**16 263**	**52 355**	**86 714**	**346 908**
CALCUL DU REMBOURSEMENT ET DU SOLDE DÛ								
28 Impôt du Québec retenu à la source	99 263	299 564	23 322	82 472	16 284	53 920	88 060	348 657
29 Remboursement d'impôts fonciers	29 129	5 607	5 671	1 096	4 435	998	21 322	4 335
30 Impôt payé par acomptes, autres crédits	83 541	32 505	17 619	7 695	12 424	4 854	61 692	30 076
31 Impôt payé et autres crédits	119 842	353 564	27 202	93 930	19 299	61 437	102 353	392 907
32 SOLDE DÛ	**38 864**	**30 922**	**7 609**	**6 240**	**5 150**	**4 043**	**27 712**	**24 381**
33 REMBOURSEMENT	**92 027**	**- 71 593**	**21 101**	**- 18 187**	**15 309**	**- 13 126**	**79 883**	**- 70 380**
34 Remboursement anticipé	7 370	5 780	1 564	1 338	1 337	1 110	6 145	5 323

TABLEAU 9 (suite)
Sommaire des statistiques fiscales par région administrative et par municipalité régionale de comté (MRC) et entité équivalente
Québec - 2001
(nombre de contribuables; montants en milliers de dollars)

Composantes	Saguenay-Lac-St-Jean (02)				Québec (03)			
	Maria-Chapdelaine		Ensemble		Charlevoix		Charlevoix-Est	
	Nombre	Montant	Nombre	Montant	Nombre	Montant	Nombre	Montant
1 Contribuables imposables	10 501		115 881		5 506		6 940	
2 Régime d'imposition simplifié	17 470		173 040		9 226		11 223	
3 Régime d'imposition général	3 031		34 501		1 263		1 687	
4 Tous les contribuables	20 501		207 541		10 489		12 910	
CALCUL DU REVENU TOTAL								
5 Revenus d'emploi	13 167	314 533	138 250	3 630 153	6 475	138 335	8 344	186 441
6 Prestations d'assurance-emploi	5 339	29 794	41 441	209 629	2 460	12 544	3 189	17 094
7 Revenus de retraite	4 976	58 693	52 237	763 456	3 258	39 258	3 657	46 334
8 Revenus de biens	6 717	19 666	71 600	192 925	3 971	9 890	4 464	13 139
9 Revenus nets d'entreprise et profession	1 460	17 921	11 989	212 312	918	12 272	860	11 600
10 Provision relative au revenu d'entreprise ou de profession	98	452	1 114	6 085	62	310	71	279
11 Autres revenus	7 468	32 879	71 383	322 254	3 963	17 714	4 955	20 877
12 REVENU TOTAL	**20 501**	**474 000**	**207 541**	**5 337 236**	**10 489**	**230 333**	**12 910**	**295 774**
CALCUL DU REVENU NET ET DU REVENU IMPOSABLE								
13 Déductions reliées à la retraite	7 649	24 956	80 973	279 806	3 996	11 268	4 693	14 861
14 Déductions reliées aux placements	247	788	3 528	8 794	140	514	194	821
15 Autres déductions	299	1 697	3 083	18 007	83	370	164	774
16 Déductions - calcul du revenu net	7 756	27 440	82 191	306 607	4 047	12 152	4 765	16 456
17 Revenu net	19 571	446 866	198 687	5 033 713	10 218	218 363	12 483	279 485
18 Déductions - calcul du revenu imposable	4 406	21 514	35 295	173 666	2 404	11 183	2 648	11 733
19 REVENU IMPOSABLE	**19 401**	**425 535**	**196 920**	**4 861 668**	**10 169**	**207 265**	**12 428**	**267 822**
CALCUL DES CRÉDITS D'IMPÔT NON REMBOURSABLES								
20 Montant de base	20 501	120 671	207 541	1 221 848	10 489	61 849	12 910	75 989
21 Montant forfaitaire	17 470	45 859	173 040	454 230	9 226	24 218	11 223	29 460
22 Montant accordé pour personnes à charge	4 090	18 624	40 278	180 194	1 682	6 642	2 144	8 819
23 Autres montants accordés	9 389	21 568	98 581	236 721	5 649	13 954	6 078	13 536
24 Total des montants accordés	20 501	206 721	207 541	2 092 989	10 489	106 664	12 910	127 805
25 TOTAL DES CRÉDITS D'IMPÔT NON REMBOURSABLES	**20 501**	**42 895**	**207 541**	**434 302**	**10 489**	**22 133**	**12 910**	**26 520**
26 Impôt à payer	**10 501**	**37 500**	**115 881**	**493 151**	**5 506**	**17 459**	**6 940**	**23 891**
27 Impôt et cotisations à payer	**13 606**	**40 496**	**139 595**	**521 742**	**7 344**	**19 176**	**8 764**	**25 822**
CALCUL DU REMBOURSEMENT ET DU SOLDE DÛ								
28 Impôt du Québec retenu à la source	13 446	42 966	141 112	528 015	6 785	18 478	8 567	25 449
29 Remboursement d'impôts fonciers	3 428	685	34 856	7 114	1 996	417	2 086	375
30 Impôt payé par acomptes, autres crédits	10 737	3 074	102 472	45 699	5 788	1 733	6 721	2 402
31 Impôt payé et autres crédits	16 022	48 271	164 876	596 545	8 061	21 726	10 038	29 171
32 SOLDE DÛ	**4 357**	**3 146**	**44 828**	**37 810**	**2 834**	**2 083**	**3 331**	**2 611**
33 REMBOURSEMENT	**12 655**	**- 10 921**	**128 948**	**- 112 614**	**6 082**	**- 4 632**	**7 528**	**- 5 960**
34 Remboursement anticipé	900	780	9 946	8 551	532	428	582	458

TABLEAU 9 (suite)
Sommaire des statistiques fiscales par région administrative et par municipalité régionale de comté (MRC) et entité équivalente
Québec - 2001
(nombre de contribuables; montants en milliers de dollars)

Composantes	Québec (03)							
	Comm. urb. de Québec		L'Île-d'Orléans		La Côte-de-Beaupré		La Jacques-Cartier	
	Nombre	Montant	Nombre	Montant	Nombre	Montant	Nombre	Montant
1 Contribuables imposables	258 583		3 467		10 824		13 616	
2 Régime d'imposition simplifié	319 093		4 181		14 257		15 765	
3 Régime d'imposition général	84 467		1 192		3 089		3 893	
4 Tous les contribuables	403 560		5 373		17 346		19 658	
CALCUL DU REVENU TOTAL								
5 Revenus d'emploi	274 391	7 894 992	3 547	103 854	11 832	319 594	15 120	467 808
6 Prestations d'assurance-emploi	44 900	170 613	715	2 969	2 873	11 763	3 092	12 850
7 Revenus de retraite	111 092	1 921 145	1 500	23 974	4 871	71 412	3 556	57 085
8 Revenus de biens	156 505	621 554	2 732	12 926	7 029	24 754	6 471	28 462
9 Revenus nets d'entreprise et profession	29 862	690 346	801	15 364	1 468	22 410	1 873	35 024
10 Provision relative au revenu d'entreprise ou de profession	3 075	24 053	78	493	113	702	168	962
11 Autres revenus	134 843	640 712	1 537	7 255	5 773	26 534	5 130	23 624
12 REVENU TOTAL	**403 560**	**11 964 144**	**5 373**	**166 835**	**17 346**	**477 181**	**19 658**	**625 827**
CALCUL DU REVENU NET ET DU REVENU IMPOSABLE								
13 Déductions reliées à la retraite	185 488	707 030	2 686	10 594	8 059	26 549	10 804	39 913
14 Déductions reliées aux placements	11 867	30 661	194	499	398	1 053	490	1 386
15 Autres déductions	6 085	34 940	97	592	237	1 430	372	2 088
16 Déductions - calcul du revenu net	188 770	772 631	2 736	11 685	8 172	29 032	10 929	43 388
17 Revenu net	395 401	11 196 130	5 262	155 327	16 923	448 409	18 999	582 953
18 Déductions - calcul du revenu imposable	62 893	302 573	817	5 035	3 062	14 963	2 334	12 844
19 REVENU IMPOSABLE	**393 276**	**10 896 122**	**5 248**	**150 306**	**16 843**	**433 529**	**18 903**	**570 194**
CALCUL DES CRÉDITS D'IMPÔT NON REMBOURSABLES								
20 Montant de base	403 560	2 375 606	5 373	31 650	17 346	102 136	19 658	115 723
21 Montant forfaitaire	319 093	837 619	4 181	10 975	14 257	37 425	15 765	41 383
22 Montant accordé pour personnes à charge	63 941	268 711	830	3 598	2 844	11 819	4 246	18 439
23 Autres montants accordés	223 910	574 767	2 985	6 847	8 719	21 583	8 835	19 142
24 Total des montants accordés	403 560	4 056 697	5 373	53 071	17 346	172 962	19 658	194 686
25 TOTAL DES CRÉDITS D'IMPÔT NON REMBOURSABLES	**403 560**	**841 776**	**5 373**	**11 013**	**17 346**	**35 890**	**19 658**	**40 398**
26 Impôt à payer	**258 583**	**1 244 066**	**3 467**	**17 368**	**10 824**	**45 692**	**13 616**	**66 416**
27 Impôt et cotisations à payer	**298 489**	**1 313 848**	**4 207**	**18 680**	**12 931**	**48 558**	**15 132**	**69 562**
CALCUL DU REMBOURSEMENT ET DU SOLDE DÛ								
28 Impôt du Québec retenu à la source	290 429	1 187 192	3 729	15 697	12 386	46 557	15 374	66 994
29 Remboursement d'impôts fonciers	86 376	18 981	545	117	2 814	659	1 944	434
30 Impôt payé par acomptes, autres crédits	218 170	167 265	3 050	2 555	9 181	3 688	10 607	6 034
31 Impôt payé et autres crédits	341 317	1 429 404	4 324	19 569	14 301	53 230	16 920	76 176
32 SOLDE DÛ	**97 375**	**108 268**	**1 665**	**2 193**	**4 379**	**4 504**	**4 555**	**6 101**
33 REMBOURSEMENT	**260 478**	**- 223 825**	**3 107**	**- 3 082**	**10 874**	**- 9 176**	**13 080**	**- 12 715**
34 Remboursement anticipé	18 929	15 652	220	207	779	651	846	843

TABLEAU 9 (suite)
Sommaire des statistiques fiscales par région administrative et par municipalité régionale de comté (MRC) et entité équivalente
Québec - 2001
(nombre de contribuables; montants en milliers de dollars)

Composantes	Québec (03)				Mauricie-Bois-Francs (04)			
	Portneuf		Ensemble		Francheville		Haut-St-Maurice	
	Nombre	Montant	Nombre	Montant	Nombre	Montant	Nombre	Montant
1 Contribuables imposables	19 632		318 568		61 628		5 918	
2 Régime d'imposition simplifié	29 999		403 744		89 656		9 974	
3 Régime d'imposition général	5 093		100 684		18 654		1 730	
4 Tous les contribuables	35 092		504 428		108 310		11 704	
CALCUL DU REVENU TOTAL								
5 Revenus d'emploi	22 241	572 823	341 950	9 683 847	68 571	1 808 219	7 526	191 682
6 Prestations d'assurance-emploi	5 494	23 001	62 723	250 834	15 072	65 030	2 042	9 824
7 Revenus de retraite	10 158	132 492	138 092	2 291 700	31 330	460 371	3 238	46 916
8 Revenus de biens	14 660	45 470	195 832	756 195	42 577	155 387	3 668	8 196
9 Revenus nets d'entreprise et profession	3 340	36 414	39 122	823 430	7 439	131 419	454	7 031
10 Provision relative au revenu d'entreprise ou de profession	231	636	3 798	27 435	625	3 401	42	214
11 Autres revenus	13 232	57 386	169 433	794 102	40 056	186 031	4 101	18 027
12 REVENU TOTAL	**35 092**	**868 268**	**504 428**	**14 628 362**	**108 310**	**2 809 968**	**11 704**	**281 903**
CALCUL DU REVENU NET ET DU REVENU IMPOSABLE								
13 Déductions reliées à la retraite	14 608	48 975	230 334	859 190	41 698	146 504	3 885	11 947
14 Déductions reliées aux placements	521	1 321	13 804	36 255	2 222	4 768	99	308
15 Autres déductions	395	2 137	7 433	42 331	1 372	7 575	141	774
16 Déductions - calcul du revenu net	14 806	52 433	234 225	937 777	42 464	158 847	3 950	13 029
17 Revenu net	34 113	816 483	493 399	13 697 150	105 430	2 652 591	11 197	269 059
18 Déductions - calcul du revenu imposable	7 558	33 901	81 716	392 232	18 620	84 489	2 872	23 946
19 REVENU IMPOSABLE	**33 911**	**782 797**	**490 778**	**13 308 035**	**104 948**	**2 568 689**	**10 384**	**245 498**
CALCUL DES CRÉDITS D'IMPÔT NON REMBOURSABLES								
20 Montant de base	35 092	206 663	504 428	2 969 616	108 310	637 416	11 704	68 883
21 Montant forfaitaire	29 999	78 747	403 744	1 059 827	89 656	235 347	9 974	26 182
22 Montant accordé pour personnes à charge	5 956	25 005	81 643	343 033	18 361	79 613	2 137	10 081
23 Autres montants accordés	17 785	41 713	273 961	691 542	55 094	140 587	5 330	13 111
24 Total des montants accordés	35 092	352 128	504 428	5 064 013	108 310	1 092 962	11 704	118 256
25 TOTAL DES CRÉDITS D'IMPÔT NON REMBOURSABLES	**35 092**	**73 068**	**504 428**	**1 050 798**	**108 310**	**226 794**	**11 704**	**24 538**
26 Impôt à payer	**19 632**	**73 696**	**318 568**	**1 488 588**	**61 628**	**263 819**	**5 918**	**25 008**
27 Impôt et cotisations à payer	**24 790**	**79 082**	**371 657**	**1 574 728**	**75 305**	**281 138**	**7 087**	**26 412**
CALCUL DU REMBOURSEMENT ET DU SOLDE DÛ								
28 Impôt du Québec retenu à la source	23 165	79 808	360 435	1 440 175	71 735	267 072	7 185	26 992
29 Remboursement d'impôts fonciers	6 562	1 310	102 323	22 293	23 270	4 206	2 012	385
30 Impôt payé par acomptes, autres crédits	18 265	5 295	271 782	188 972	55 815	31 411	5 048	1 945
31 Impôt payé et autres crédits	27 807	90 194	422 768	1 719 470	87 726	314 962	8 539	30 025
32 SOLDE DÛ	**8 406**	**7 241**	**122 545**	**133 001**	**25 098**	**24 447**	**2 336**	**1 478**
33 REMBOURSEMENT	**21 642**	**- 18 353**	**322 791**	**- 277 743**	**67 866**	**- 58 271**	**6 668**	**- 5 092**
34 Remboursement anticipé	1 871	1 564	23 759	19 803	5 700	4 640	428	372

TABLEAU 9 (suite)
Sommaire des statistiques fiscales par région administrative et par municipalité régionale de comté (MRC) et entité équivalente
Québec - 2001
(nombre de contribuables; montants en milliers de dollars)

Composantes	Mauricie-Bois-Francs (04)							
	Maskinongé		Mékinac		Shawinigan		Ensemble	
	Nombre	Montant	Nombre	Montant	Nombre	Montant	Nombre	Montant
1 Contribuables imposables	9 633		5 186		27 630		109 995	
2 Régime d'imposition simplifié	16 830		9 294		44 178		169 932	
3 Régime d'imposition général	2 015		1 231		7 657		31 287	
4 Tous les contribuables	18 845		10 525		51 835		201 219	
CALCUL DU REVENU TOTAL								
5 Revenus d'emploi	11 012	235 095	6 167	127 204	31 368	731 243	124 644	3 093 443
6 Prestations d'assurance-emploi	3 278	13 487	2 180	9 477	8 590	36 387	31 162	134 205
7 Revenus de retraite	5 764	63 634	3 514	40 950	16 650	243 155	60 496	855 026
8 Revenus de biens	7 620	31 200	4 686	15 108	21 128	54 782	79 679	264 673
9 Revenus nets d'entreprise et profession	1 994	24 674	1 078	11 164	3 055	45 285	14 020	219 573
10 Provision relative au revenu d'entreprise ou de profession	126	339	56	172	247	1 221	1 096	5 347
11 Autres revenus	7 299	32 552	4 192	17 921	20 858	98 975	76 506	353 506
12 REVENU TOTAL	**18 845**	**401 027**	**10 525**	**222 006**	**51 835**	**1 211 156**	**201 219**	**4 926 060**
CALCUL DU REVENU NET ET DU REVENU IMPOSABLE								
13 Déductions reliées à la retraite	6 293	17 972	3 769	10 340	17 965	59 292	73 610	246 055
14 Déductions reliées aux placements	252	616	134	305	891	1 476	3 598	7 473
15 Autres déductions	164	832	109	442	663	3 588	2 449	13 211
16 Déductions - calcul du revenu net	6 405	19 420	3 817	11 087	18 280	64 356	74 916	266 739
17 Revenu net	18 358	381 971	10 227	211 261	50 296	1 147 843	195 508	4 662 725
18 Déductions - calcul du revenu imposable	4 144	22 938	2 574	12 163	9 549	40 298	37 759	183 834
19 REVENU IMPOSABLE	**18 241**	**359 222**	**10 172**	**199 233**	**50 074**	**1 108 002**	**193 819**	**4 480 644**
CALCUL DES CRÉDITS D'IMPÔT NON REMBOURSABLES								
20 Montant de base	18 845	110 838	10 525	62 016	51 835	304 915	201 219	1 184 068
21 Montant forfaitaire	16 830	44 179	9 294	24 397	44 178	115 967	169 932	446 072
22 Montant accordé pour personnes à charge	2 853	11 580	1 565	6 578	8 293	35 385	33 209	143 237
23 Autres montants accordés	8 296	18 717	4 856	12 024	26 381	66 179	99 957	250 618
24 Total des montants accordés	18 845	185 314	10 525	105 015	51 835	522 444	201 219	2 023 991
25 TOTAL DES CRÉDITS D'IMPÔT NON REMBOURSABLES	**18 845**	**38 453**	**10 525**	**21 791**	**51 835**	**108 409**	**201 219**	**419 985**
26 Impôt à payer	**9 633**	**28 842**	**5 186**	**15 797**	**27 630**	**102 769**	**109 995**	**436 235**
27 Impôt et cotisations à payer	**12 950**	**32 237**	**7 159**	**17 625**	**34 776**	**111 019**	**137 277**	**468 431**
CALCUL DU REMBOURSEMENT ET DU SOLDE DÛ								
28 Impôt du Québec retenu à la source	11 400	30 222	6 270	17 150	32 489	108 180	129 079	449 616
29 Remboursement d'impôts fonciers	3 771	712	1 874	270	12 739	2 359	43 666	7 932
30 Impôt payé par acomptes, autres crédits	9 835	3 073	5 929	1 664	26 365	13 235	102 992	51 328
31 Impôt payé et autres crédits	14 200	35 975	7 924	20 272	41 391	128 090	159 780	529 324
32 SOLDE DÛ	**5 124**	**4 146**	**2 817**	**1 995**	**11 692**	**8 490**	**47 067**	**40 556**
33 REMBOURSEMENT	**10 716**	**- 7 883**	**5 957**	**- 4 642**	**32 181**	**- 25 562**	**123 388**	**- 101 450**
34 Remboursement anticipé	784	617	485	368	2 723	2 070	10 120	8 067

TABLEAU 9 (suite)
Sommaire des statistiques fiscales par région administrative et par municipalité régionale de comté (MRC) et entité équivalente
Québec - 2001
(nombre de contribuables; montants en milliers de dollars)

Composantes	Estrie (05)							
	Asbestos		Coaticook		Haut-St-François		Le Granit	
	Nombre	Montant	Nombre	Montant	Nombre	Montant	Nombre	Montant
1 Contribuables imposables	6 376		6 935		8 479		9 913	
2 Régime d'imposition simplifié	9 984		10 263		14 249		14 894	
3 Régime d'imposition général	1 521		1 612		2 089		2 167	
4 Tous les contribuables	11 505		11 875		16 338		17 061	
CALCUL DU REVENU TOTAL								
5 Revenus d'emploi	7 252	164 513	7 661	175 720	9 997	229 227	11 151	258 319
6 Prestations d'assurance-emploi	1 733	5 903	1 707	5 687	2 506	9 143	2 984	9 031
7 Revenus de retraite	3 662	52 709	3 027	36 941	4 402	54 941	4 623	55 893
8 Revenus de biens	4 692	14 675	4 783	19 756	6 201	21 466	7 149	27 178
9 Revenus nets d'entreprise et profession	1 303	12 633	2 041	23 026	2 434	22 243	2 565	21 129
10 Provision relative au revenu d'entreprise ou de profession	99	206	168	339	84	260	110	288
11 Autres revenus	4 248	17 070	3 784	13 912	6 070	25 376	5 647	22 552
12 REVENU TOTAL	**11 505**	**267 717**	**11 875**	**275 383**	**16 338**	**362 687**	**17 061**	**394 421**
CALCUL DU REVENU NET ET DU REVENU IMPOSABLE								
13 Déductions reliées à la retraite	4 035	12 230	4 915	12 830	6 084	16 152	6 837	18 088
14 Déductions reliées aux placements	236	592	179	475	291	921	223	579
15 Autres déductions	126	574	105	506	150	683	159	818
16 Déductions - calcul du revenu net	4 140	13 396	4 987	13 811	6 199	17 756	6 934	19 485
17 Revenu net	11 208	254 724	11 602	261 869	15 824	345 474	16 668	375 232
18 Déductions - calcul du revenu imposable	2 540	11 221	2 272	12 382	3 255	15 933	3 520	17 151
19 REVENU IMPOSABLE	**11 160**	**243 565**	**11 561**	**249 532**	**15 734**	**329 730**	**16 582**	**358 174**
CALCUL DES CRÉDITS D'IMPÔT NON REMBOURSABLES								
20 Montant de base	11 505	67 687	11 875	69 979	16 338	96 205	17 061	100 534
21 Montant forfaitaire	9 984	26 208	10 263	26 940	14 249	37 404	14 894	39 097
22 Montant accordé pour personnes à charge	1 766	7 849	2 223	10 235	2 880	13 211	2 894	12 580
23 Autres montants accordés	5 837	13 536	5 405	12 009	7 335	17 024	8 524	17 423
24 Total des montants accordés	11 505	115 280	11 875	119 163	16 338	163 843	17 061	169 633
25 TOTAL DES CRÉDITS D'IMPÔT NON REMBOURSABLES	**11 505**	**23 921**	**11 875**	**24 727**	**16 338**	**33 998**	**17 061**	**35 199**
26 Impôt à payer	**6 376**	**21 649**	**6 935**	**20 432**	**8 479**	**27 952**	**9 913**	**30 239**
27 Impôt et cotisations à payer	**8 235**	**23 821**	**8 884**	**23 338**	**11 178**	**30 850**	**12 633**	**33 323**
CALCUL DU REMBOURSEMENT ET DU SOLDE DÛ								
28 Impôt du Québec retenu à la source	7 482	23 440	7 687	21 284	10 148	29 751	11 303	31 972
29 Remboursement d'impôts fonciers	1 882	300	1 358	205	2 347	395	2 801	517
30 Impôt payé par acomptes, autres crédits	6 205	2 051	6 750	1 990	8 652	2 825	9 790	2 943
31 Impôt payé et autres crédits	9 025	27 076	9 172	25 171	12 267	34 820	13 546	37 390
32 SOLDE DÛ	**3 176**	**2 343**	**3 701**	**3 641**	**4 413**	**3 794**	**4 810**	**3 979**
33 REMBOURSEMENT	**6 688**	**- 5 598**	**6 676**	**- 5 474**	**9 277**	**- 7 764**	**10 159**	**- 8 046**
34 Remboursement anticipé	453	383	504	460	633	527	795	631

TABLEAU 9 (suite)
Sommaire des statistiques fiscales par région administrative et par municipalité régionale de comté (MRC) et entité équivalente
Québec - 2001
(nombre de contribuables; montants en milliers de dollars)

	Estrie (05)							
	Memphrémagog		Sherbrooke		Val-St-François		Ensemble	
Composantes	**Nombre**	**Montant**	**Nombre**	**Montant**	**Nombre**	**Montant**	**Nombre**	**Montant**
1 Contribuables imposables	20 595		66 010		13 150		131 458	
2 Régime d'imposition simplifié	28 837		87 462		18 247		183 936	
3 Régime d'imposition général	5 340		20 645		3 209		36 583	
4 Tous les contribuables	34 177		108 107		21 456		220 519	
CALCUL DU REVENU TOTAL								
5 Revenus d'emploi	21 844	567 019	72 884	1 934 676	14 662	393 506	145 451	3 722 980
6 Prestations d'assurance-emploi	4 949	17 871	14 931	51 771	3 388	11 830	32 198	111 236
7 Revenus de retraite	10 173	159 747	27 795	409 819	5 331	73 014	59 013	843 064
8 Revenus de biens	13 592	77 452	40 194	159 712	8 627	28 426	85 238	348 665
9 Revenus nets d'entreprise et profession	3 851	51 331	9 197	165 279	2 571	28 547	23 962	324 188
10 Provision relative au revenu d'entreprise ou de profession	285	1 287	865	4 757	176	530	1 787	7 667
11 Autres revenus	11 541	53 613	39 447	177 726	6 935	29 152	77 672	339 401
12 REVENU TOTAL	**34 177**	**928 449**	**108 107**	**2 903 923**	**21 456**	**565 057**	**220 519**	**5 697 637**
CALCUL DU REVENU NET ET DU REVENU IMPOSABLE								
13 Déductions reliées à la retraite	13 096	46 161	45 761	161 991	9 289	30 313	90 017	297 765
14 Déductions reliées aux placements	1 001	3 659	2 848	6 536	431	1 139	5 209	13 901
15 Autres déductions	457	2 663	1 470	7 144	251	1 230	2 718	13 618
16 Déductions - calcul du revenu net	13 539	52 482	46 613	175 671	9 445	32 682	91 857	325 283
17 Revenu net	33 305	876 911	106 006	2 729 419	20 848	532 823	215 461	5 376 452
18 Déductions - calcul du revenu imposable	5 818	28 514	19 015	83 375	3 585	16 379	40 005	184 955
19 REVENU IMPOSABLE	**33 178**	**848 612**	**105 461**	**2 646 667**	**20 761**	**516 603**	**214 437**	**5 192 883**
CALCUL DES CRÉDITS D'IMPÔT NON REMBOURSABLES								
20 Montant de base	34 177	201 239	108 107	636 301	21 456	126 336	220 519	1 298 281
21 Montant forfaitaire	28 837	75 697	87 462	229 588	18 247	47 898	183 936	482 832
22 Montant accordé pour personnes à charge	5 354	23 341	18 577	81 193	3 889	17 398	37 583	165 807
23 Autres montants accordés	16 603	38 877	57 955	148 181	9 916	22 765	111 575	269 815
24 Total des montants accordés	34 177	339 154	108 107	1 095 261	21 456	214 396	220 519	2 216 730
25 TOTAL DES CRÉDITS D'IMPÔT NON REMBOURSABLES	**34 177**	**70 375**	**108 107**	**227 271**	**21 456**	**44 488**	**220 519**	**459 979**
26 Impôt à payer	**20 595**	**89 512**	**66 010**	**274 158**	**13 150**	**51 919**	**131 458**	**515 861**
27 Impôt et cotisations à payer	**25 189**	**96 276**	**78 763**	**292 654**	**15 930**	**55 553**	**160 812**	**555 815**
CALCUL DU REMBOURSEMENT ET DU SOLDE DÛ								
28 Impôt du Québec retenu à la source	22 957	84 727	75 402	270 903	14 987	54 953	149 966	517 030
29 Remboursement d'impôts fonciers	5 437	997	23 755	4 172	2 863	464	40 443	7 050
30 Impôt payé par acomptes, autres crédits	18 712	12 022	60 203	36 371	11 581	4 222	121 893	62 424
31 Impôt payé et autres crédits	27 430	102 868	91 084	324 395	17 362	62 151	179 886	613 871
32 SOLDE DÛ	**9 770**	**11 215**	**26 326**	**27 306**	**5 593**	**5 221**	**57 789**	**57 499**
33 REMBOURSEMENT	**20 181**	**- 17 807**	**69 689**	**- 59 048**	**13 225**	**- 11 819**	**135 895**	**- 115 556**
34 Remboursement anticipé	1 450	1 220	5 182	4 117	888	760	9 905	8 098

TABLEAU 9 (suite)
Sommaire des statistiques fiscales par région administrative et par municipalité régionale de comté (MRC) et entité équivalente
Québec - 2001
(nombre de contribuables; montants en milliers de dollars)

Composantes	Montréal (06)		Outaouais (07)					
	Comm. urb. Montréal		Coll. de l'Outaouais		Gatineau		Papineau	
	Nombre	Montant	Nombre	Montant	Nombre	Montant	Nombre	Montant
1 Contribuables imposables	800 868		17 178		110 801		7 674	
2 Régime d'imposition simplifié	1 112 808		20 166		122 571		13 338	
3 Régime d'imposition général	268 672		5 807		39 829		1 685	
4 Tous les contribuables	1 381 480		25 973		162 400		15 023	
CALCUL DU REVENU TOTAL								
5 Revenus d'emploi	881 581	26 561 461	18 616	615 659	120 747	3 865 167	8 589	194 548
6 Prestations d'assurance-emploi	132 910	554 176	2 943	13 032	15 013	61 033	2 097	8 805
7 Revenus de retraite	357 333	5 592 155	5 150	82 520	34 836	598 914	4 891	66 890
8 Revenus de biens	557 386	3 485 219	8 900	29 355	53 624	144 581	5 329	15 363
9 Revenus nets d'entreprise et profession	107 019	2 208 383	3 543	53 146	13 474	243 025	1 630	16 679
10 Provision relative au revenu d'entreprise ou de profession	8 612	63 560	181	757	830	4 338	107	222
11 Autres revenus	496 578	2 529 857	7 699	42 864	50 683	253 863	6 212	29 634
12 REVENU TOTAL	**1 381 480**	**40 998 063**	**25 973**	**837 348**	**162 400**	**5 171 085**	**15 023**	**332 182**
CALCUL DU REVENU NET ET DU REVENU IMPOSABLE								
13 Déductions reliées à la retraite	528 165	2 214 506	13 223	50 684	80 214	310 707	5 127	15 016
14 Déductions reliées aux placements	49 172	209 636	606	1 693	3 536	7 454	170	541
15 Autres déductions	17 570	104 848	346	1 763	2 327	10 662	135	703
16 Déductions - calcul du revenu net	543 906	2 528 990	13 395	54 139	81 134	328 823	5 218	16 261
17 Revenu net	1 339 010	38 520 351	25 153	784 014	158 531	4 844 873	14 523	316 206
18 Déductions - calcul du revenu imposable	216 420	1 334 293	3 294	19 852	19 654	104 977	3 173	15 575
19 REVENU IMPOSABLE	**1 329 123**	**37 200 544**	**25 001**	**764 387**	**157 753**	**4 740 911**	**14 428**	**300 749**
CALCUL DES CRÉDITS D'IMPÔT NON REMBOURSABLES								
20 Montant de base	1 381 480	8 125 853	25 973	152 983	162 400	954 888	15 023	88 374
21 Montant forfaitaire	1 112 808	2 921 121	20 166	52 936	122 571	321 749	13 338	35 012
22 Montant accordé pour personnes à charge	221 868	1 011 153	5 279	23 043	32 542	141 032	2 460	10 285
23 Autres montants accordés	721 166	2 007 758	12 107	29 719	84 373	213 795	6 911	15 619
24 Total des montants accordés	1 381 480	14 065 861	25 973	258 680	162 400	1 631 461	15 023	149 290
25 TOTAL DES CRÉDITS D'IMPÔT NON REMBOURSABLES	**1 381 480**	**2 918 621**	**25 973**	**53 676**	**162 400**	**338 534**	**15 023**	**30 977**
26 Impôt à payer	**800 868**	**4 475 080**	**17 178**	**93 213**	**110 801**	**569 033**	**7 674**	**26 352**
27 Impôt et cotisations à payer	**947 455**	**4 712 939**	**19 891**	**98 242**	**124 168**	**594 183**	**10 214**	**28 922**
CALCUL DU REMBOURSEMENT ET DU SOLDE DÛ								
28 Impôt du Québec retenu à la source	889 013	3 970 391	14 342	54 175	93 215	327 786	8 705	25 386
29 Remboursement d'impôts fonciers	292 540	63 302	2 300	513	26 013	6 611	2 524	479
30 Impôt payé par acomptes, autres crédits	723 422	676 438	15 573	24 432	99 351	158 101	7 658	2 804
31 Impôt payé et autres crédits	1 097 870	4 981 370	20 780	87 572	136 906	538 650	11 029	30 627
32 SOLDE DÛ	**352 524**	**524 180**	**10 898**	**21 047**	**66 531**	**117 800**	**4 559**	**4 099**
33 REMBOURSEMENT	**818 882**	**- 792 612**	**11 748**	**- 10 377**	**77 343**	**- 62 267**	**7 786**	**- 5 804**
34 Remboursement anticipé	50 290	41 996	778	643	4 885	3 931	466	368

TABLEAU 9 (suite)
Sommaire des statistiques fiscales par région administrative et par municipalité régionale de comté (MRC) et entité équivalente
Québec - 2001
(nombre de contribuables; montants en milliers de dollars)

Composantes	Outaouais (07)						Abitibi-Témiscamingue (08)	
	Pontiac		Vallée-de-la-Gatineau		Ensemble		Abitibi	
	Nombre	Montant	Nombre	Montant	Nombre	Montant	Nombre	Montant
1 Contribuables imposables	4 989		7 223		147 865		9 997	
2 Régime d'imposition simplifié	8 979		13 857		178 911		15 132	
3 Régime d'imposition général	1 261		1 674		50 256		2 788	
4 Tous les contribuables	10 240		15 531		229 167		17 920	
CALCUL DU REVENU TOTAL								
5 Revenus d'emploi	5 670	137 861	9 063	187 923	162 685	5 001 158	12 003	306 403
6 Prestations d'assurance-emploi	1 389	6 967	3 196	17 619	24 638	107 456	3 878	23 065
7 Revenus de retraite	3 138	40 563	4 444	53 770	52 459	842 657	3 959	49 038
8 Revenus de biens	3 221	8 955	4 182	12 353	75 256	210 607	5 484	19 546
9 Revenus nets d'entreprise et profession	1 202	11 092	1 515	16 865	21 364	340 807	1 461	25 156
10 Provision relative au revenu d'entreprise ou de profession	72	210	73	245	1 263	5 772	111	613
11 Autres revenus	3 947	18 836	6 595	33 949	75 136	379 146	6 337	30 285
12 REVENU TOTAL	**10 240**	**224 503**	**15 531**	**322 742**	**229 167**	**6 887 860**	**17 920**	**454 114**
CALCUL DU REVENU NET ET DU REVENU IMPOSABLE								
13 Déductions reliées à la retraite	3 508	8 650	4 573	11 936	106 645	396 993	7 115	23 130
14 Déductions reliées aux placements	112	242	133	470	4 557	10 400	269	736
15 Autres déductions	90	305	138	612	3 036	14 045	211	949
16 Déductions - calcul du revenu net	3 563	9 196	4 666	13 017	107 976	421 436	7 230	24 815
17 Revenu net	9 743	215 672	14 993	310 091	222 943	6 470 856	17 211	429 741
18 Déductions - calcul du revenu imposable	2 063	10 145	4 040	30 340	32 224	180 889	3 406	19 241
19 REVENU IMPOSABLE	**9 649**	**205 615**	**14 375**	**280 115**	**221 206**	**6 291 777**	**16 934**	**410 707**
CALCUL DES CRÉDITS D'IMPÔT NON REMBOURSABLES								
20 Montant de base	10 240	60 260	15 531	91 352	229 167	1 347 857	17 920	105 469
21 Montant forfaitaire	8 979	23 570	13 857	36 375	178 911	469 642	15 132	39 722
22 Montant accordé pour personnes à charge	1 848	8 600	2 761	11 791	44 890	194 751	3 629	16 385
23 Autres montants accordés	4 565	11 615	6 725	15 167	114 681	285 915	7 890	18 728
24 Total des montants accordés	10 240	104 045	15 531	154 684	229 167	2 298 160	17 920	180 303
25 TOTAL DES CRÉDITS D'IMPÔT NON REMBOURSABLES	**10 240**	**21 590**	**15 531**	**32 097**	**229 167**	**476 874**	**17 920**	**37 414**
26 Impôt à payer	**4 989**	**18 280**	**7 223**	**23 331**	**147 865**	**730 209**	**9 997**	**40 720**
27 Impôt et cotisations à payer	**6 708**	**19 965**	**9 808**	**25 745**	**170 789**	**767 057**	**12 352**	**43 539**
CALCUL DU REMBOURSEMENT ET DU SOLDE DÛ								
28 Impôt du Québec retenu à la source	4 917	14 529	8 533	22 735	129 712	444 611	11 960	42 378
29 Remboursement d'impôts fonciers	919	147	1 948	365	33 704	8 115	2 685	525
30 Impôt payé par acomptes, autres crédits	4 754	4 129	7 464	3 105	134 800	192 571	9 606	5 253
31 Impôt payé et autres crédits	6 720	20 004	10 496	27 815	185 931	704 668	14 010	49 434
32 SOLDE DÛ	**3 528**	**3 416**	**4 481**	**3 775**	**89 997**	**150 137**	**4 385**	**3 685**
33 REMBOURSEMENT	**4 378**	**- 3 455**	**7 529**	**- 5 845**	**108 784**	**- 87 748**	**10 775**	**- 9 580**
34 Remboursement anticipé	307	251	496	421	6 932	5 614	747	675

TABLEAU 9 (suite)
Sommaire des statistiques fiscales par région administrative et par municipalité régionale de comté (MRC) et entité équivalente
Québec - 2001
(nombre de contribuables; montants en milliers de dollars)

Composantes	Abitibi-Témiscamingue (08)							
	Abitibi-Ouest		Rouyn-Noranda		Témiscamingue		Vallée-de-l'Or	
	Nombre	Montant	Nombre	Montant	Nombre	Montant	Nombre	Montant
1 Contribuables imposables	8 283		17 226		6 742		17 171	
2 Régime d'imposition simplifié	14 305		24 626		10 728		26 157	
3 Régime d'imposition général	2 076		5 394		2 055		4 897	
4 Tous les contribuables	16 381		30 020		12 783		31 054	
CALCUL DU REVENU TOTAL								
5 Revenus d'emploi	9 870	244 211	20 024	563 187	8 309	223 505	20 440	560 090
6 Prestations d'assurance-emploi	3 234	18 397	5 023	28 324	2 514	13 945	5 863	31 535
7 Revenus de retraite	4 337	51 906	7 346	100 033	3 250	38 773	7 076	89 588
8 Revenus de biens	5 485	14 981	10 701	33 158	4 199	11 024	10 115	33 807
9 Revenus nets d'entreprise et profession	1 344	15 687	2 027	31 792	1 302	12 667	1 850	29 111
10 Provision relative au revenu d'entreprise ou de profession	75	396	151	881	103	299	154	839
11 Autres revenus	6 578	36 897	10 642	52 375	4 852	21 325	11 263	58 237
12 REVENU TOTAL	**16 381**	**382 485**	**30 020**	**809 794**	**12 783**	**321 542**	**31 054**	**803 252**
CALCUL DU REVENU NET ET DU REVENU IMPOSABLE								
13 Déductions reliées à la retraite	5 813	19 068	11 691	39 034	4 911	15 335	11 610	39 343
14 Déductions reliées aux placements	206	627	632	1 602	209	578	506	1 302
15 Autres déductions	171	744	359	1 843	138	576	413	2 053
16 Déductions - calcul du revenu net	5 895	20 439	11 916	42 478	4 972	16 489	11 798	42 698
17 Revenu net	15 651	362 606	29 051	767 790	12 337	305 515	29 808	764 150
18 Déductions - calcul du revenu imposable	3 543	22 951	5 167	31 156	3 051	20 048	5 677	38 189
19 REVENU IMPOSABLE	**15 485**	**339 791**	**28 815**	**736 950**	**11 944**	**285 664**	**29 259**	**726 347**
CALCUL DES CRÉDITS D'IMPÔT NON REMBOURSABLES								
20 Montant de base	16 381	96 512	30 020	176 617	12 783	75 303	31 054	182 493
21 Montant forfaitaire	14 305	37 551	24 626	64 643	10 728	28 161	26 157	68 662
22 Montant accordé pour personnes à charge	3 098	13 692	6 024	25 938	2 560	11 603	6 135	27 276
23 Autres montants accordés	7 276	16 863	14 579	35 142	6 014	14 311	13 912	30 846
24 Total des montants accordés	16 381	164 618	30 020	302 340	12 783	129 378	31 054	309 276
25 TOTAL DES CRÉDITS D'IMPÔT NON REMBOURSABLES	**16 381**	**34 159**	**30 020**	**62 736**	**12 783**	**26 847**	**31 054**	**64 175**
26 Impôt à payer	**8 283**	**30 458**	**17 226**	**78 699**	**6 742**	**28 407**	**17 171**	**76 172**
27 Impôt et cotisations à payer	**10 850**	**32 923**	**21 038**	**82 746**	**8 612**	**30 409**	**20 889**	**80 493**
CALCUL DU REMBOURSEMENT ET DU SOLDE DÛ								
28 Impôt du Québec retenu à la source	9 961	32 608	20 526	83 135	8 006	30 913	20 638	80 391
29 Remboursement d'impôts fonciers	2 600	483	5 796	1 186	2 071	432	5 988	1 298
30 Impôt payé par acomptes, autres crédits	8 141	3 013	15 189	6 899	6 256	2 127	15 022	7 599
31 Impôt payé et autres crédits	12 073	37 861	24 397	94 408	9 702	34 491	24 527	91 612
32 SOLDE DÛ	**3 972**	**3 308**	**6 726**	**6 018**	**3 030**	**2 466**	**6 919**	**5 990**
33 REMBOURSEMENT	**9 340**	**- 8 246**	**19 215**	**- 17 681**	**7 533**	**- 6 548**	**19 112**	**- 17 109**
34 Remboursement anticipé	592	505	1 237	1 138	628	531	1 409	1 216

TABLEAU 9 (suite)
Sommaire des statistiques fiscales par région administrative et par municipalité régionale de comté (MRC) et entité équivalente
Québec - 2001
(nombre de contribuables; montants en milliers de dollars)

Composantes	Abitibi-Témiscamingue (08)		Côte-Nord (09)					
	Ensemble		Caniapiscau		Basse-Côte-Nord		Haute-Côte-Nord	
	Nombre	Montant	Nombre	Montant	Nombre	Montant	Nombre	Montant
1 Contribuables imposables	59 419		1 587		2 039		5 323	
2 Régime d'imposition simplifié	90 948		1 301		2 757		8 877	
3 Régime d'imposition général	17 210		1 361		1 361		1 254	
4 Tous les contribuables	108 158		2 662		4 118		10 131	
CALCUL DU REVENU TOTAL								
5 Revenus d'emploi	70 646	1 897 396	2 333	91 312	2 630	48 208	6 652	138 882
6 Prestations d'assurance-emploi	20 512	115 266	1 092	3 944	1 898	16 765	3 665	23 903
7 Revenus de retraite	25 968	329 338	191	1 783	778	6 448	2 568	28 179
8 Revenus de biens	35 984	112 516	841	1 170	719	1 285	2 813	6 342
9 Revenus nets d'entreprise et profession	7 984	114 413	89	2 018	494	4 649	718	7 183
10 Provision relative au revenu d'entreprise ou de profession	594	3 028					32	138
11 Autres revenus	39 672	199 119	716	3 594	1 180	4 957	4 142	18 539
12 REVENU TOTAL	**108 158**	**2 771 187**	**2 662**	**103 874**	**4 118**	**82 367**	**10 131**	**223 182**
CALCUL DU REVENU NET ET DU REVENU IMPOSABLE								
13 Déductions reliées à la retraite	41 140	135 910	1 446	6 566	1 358	3 256	3 556	9 246
14 Déductions reliées aux placements	1 822	4 845	58	44	17	76	103	300
15 Autres déductions	1 292	6 165	51	254	58	170	111	506
16 Déductions - calcul du revenu net	41 811	146 919	1 461	6 864	1 387	3 501	3 600	10 052
17 Revenu net	104 058	2 629 802	2 552	97 022	3 777	79 168	9 740	213 277
18 Déductions - calcul du revenu imposable	20 844	131 585	1 892	19 323	2 243	12 529	2 300	12 496
19 REVENU IMPOSABLE	**102 437**	**2 499 459**	**2 181**	**77 837**	**3 505**	**66 698**	**9 593**	**200 908**
CALCUL DES CRÉDITS D'IMPÔT NON REMBOURSABLES								
20 Montant de base	108 158	636 394	2 662	15 697	4 118	24 289	10 131	59 664
21 Montant forfaitaire	90 948	238 739	1 301	3 415	2 757	7 237	8 877	23 302
22 Montant accordé pour personnes à charge	21 446	94 894	840	4 827	798	3 476	1 822	7 834
23 Autres montants accordés	49 671	115 890	1 569	4 811	2 011	4 282	4 170	9 432
24 Total des montants accordés	108 158	1 085 915	2 662	28 751	4 118	39 284	10 131	100 231
25 TOTAL DES CRÉDITS D'IMPÔT NON REMBOURSABLES	**108 158**	**225 331**	**2 662**	**5 966**	**4 118**	**8 152**	**10 131**	**20 798**
26 Impôt à payer	**59 419**	**254 456**	**1 587**	**10 347**	**2 039**	**5 604**	**5 323**	**17 345**
27 Impôt et cotisations à payer	**73 741**	**270 110**	**1 641**	**10 461**	**2 595**	**6 385**	**6 775**	**18 847**
CALCUL DU REMBOURSEMENT ET DU SOLDE DÛ								
28 Impôt du Québec retenu à la source	71 091	269 425	1 892	12 475	2 505	5 952	6 692	19 680
29 Remboursement d'impôts fonciers	19 140	3 924	82	11	229	29	1 529	304
30 Impôt payé par acomptes, autres crédits	54 214	24 891	890	543	1 974	743	5 392	1 274
31 Impôt payé et autres crédits	84 709	307 806	2 023	13 106	2 797	6 983	7 705	21 809
32 SOLDE DÛ	**25 032**	**21 467**	**225**	**245**	**1 157**	**980**	**2 358**	**1 684**
33 REMBOURSEMENT	**65 975**	**- 59 164**	**1 827**	**- 2 890**	**1 884**	**- 1 577**	**5 916**	**- 4 646**
34 Remboursement anticipé	4 613	4 065	121	148	163	141	486	399

TABLEAU 9 (suite)
Sommaire des statistiques fiscales par région administrative et par municipalité régionale de comté (MRC) et entité équivalente
Québec - 2001
(nombre de contribuables; montants en milliers de dollars)

Composantes	Côte-Nord (09)							
	Manicouagan		Minganie		Sept-Rivières		Ensemble	
	Nombre	Montant	Nombre	Montant	Nombre	Montant	Nombre	Montant
1 Contribuables imposables	15 680		2 775		15 728		43 132	
2 Régime d'imposition simplifié	20 179		3 559		20 891		57 564	
3 Régime d'imposition général	5 544		1 544		5 148		16 212	
4 Tous les contribuables	25 723		5 103		26 039		73 776	
CALCUL DU REVENU TOTAL								
5 Revenus d'emploi	18 714	564 100	3 860	85 987	19 106	555 739	53 295	1 484 228
6 Prestations d'assurance-emploi	5 200	25 712	1 904	13 344	5 440	30 014	19 199	113 682
7 Revenus de retraite	5 763	86 112	1 142	14 214	5 698	84 773	16 140	221 509
8 Revenus de biens	7 544	16 406	1 076	3 120	7 686	20 096	20 679	48 419
9 Revenus nets d'entreprise et profession	1 269	23 845	217	3 468	1 296	29 730	4 083	70 893
10 Provision relative au revenu d'entreprise ou de profession	97	588	11	80	103	743	254	1 655
11 Autres revenus	8 374	44 519	1 744	7 644	8 925	42 937	25 081	122 190
12 REVENU TOTAL	**25 723**	**761 318**	**5 103**	**127 859**	**26 039**	**764 066**	**73 776**	**2 062 666**
CALCUL DU REVENU NET ET DU REVENU IMPOSABLE								
13 Déductions reliées à la retraite	11 608	45 553	1 913	6 275	11 140	39 989	31 021	110 885
14 Déductions reliées aux placements	594	1 856	42	66	475	1 750	1 289	4 092
15 Autres déductions	456	2 338	60	191	375	1 973	1 111	5 432
16 Déductions - calcul du revenu net	11 756	49 747	1 937	6 532	11 294	43 712	31 435	120 408
17 Revenu net	24 655	712 868	4 950	121 633	25 191	721 959	70 865	1 945 927
18 Déductions - calcul du revenu imposable	4 361	28 305	2 630	15 746	4 891	36 230	18 317	124 629
19 REVENU IMPOSABLE	**23 889**	**684 860**	**4 536**	**105 994**	**24 367**	**686 247**	**68 071**	**1 822 544**
CALCUL DES CRÉDITS D'IMPÔT NON REMBOURSABLES								
20 Montant de base	25 723	151 309	5 103	30 088	26 039	153 272	73 776	434 319
21 Montant forfaitaire	20 179	52 970	3 559	9 342	20 891	54 839	57 564	151 105
22 Montant accordé pour personnes à charge	5 207	21 992	1 094	5 039	5 336	22 621	15 097	65 789
23 Autres montants accordés	12 931	30 106	2 516	6 457	12 426	29 030	35 623	84 118
24 Total des montants accordés	25 723	256 377	5 103	50 926	26 039	259 761	73 776	735 330
25 TOTAL DES CRÉDITS D'IMPÔT NON REMBOURSABLES	**25 723**	**53 199**	**5 103**	**10 567**	**26 039**	**53 901**	**73 776**	**152 583**
26 Impôt à payer	**15 680**	**80 553**	**2 775**	**10 648**	**15 728**	**79 825**	**43 132**	**204 322**
27 Impôt et cotisations à payer	**17 756**	**83 522**	**3 325**	**11 339**	**17 815**	**82 931**	**49 907**	**213 485**
CALCUL DU REMBOURSEMENT ET DU SOLDE DÛ								
28 Impôt du Québec retenu à la source	18 663	86 626	3 422	12 128	18 675	84 465	51 849	221 326
29 Remboursement d'impôts fonciers	3 305	742	601	119	2 868	490	8 614	1 695
30 Impôt payé par acomptes, autres crédits	11 782	4 312	2 409	751	12 126	6 730	34 573	14 353
31 Impôt payé et autres crédits	20 743	94 136	3 811	13 211	20 705	93 207	57 784	242 452
32 SOLDE DÛ	**5 049**	**4 696**	**1 035**	**816**	**5 352**	**5 215**	**15 176**	**13 636**
33 REMBOURSEMENT	**16 571**	**- 15 311**	**2 984**	**- 2 688**	**16 352**	**- 15 492**	**45 534**	**- 42 604**
34 Remboursement anticipé	1 130	1 063	355	288	1 540	1 443	3 795	3 482

TABLEAU 9 (suite)
Sommaire des statistiques fiscales par région administrative et par municipalité régionale de comté (MRC) et entité équivalente
Québec - 2001
(nombre de contribuables; montants en milliers de dollars)

Composantes	Nord-du-Québec (10)						Gaspésie - Îles-de-la-Madeleine (11)	
	Adm. gén. Kativik		Jamésie		Ensemble		Avignon	
	Nombre	Montant	Nombre	Montant	Nombre	Montant	Nombre	Montant
1 Contribuables imposables	2 563		8 161		10 724		5 314	
2 Régime d'imposition simplifié	3 019		12 880		15 899		10 217	
3 Régime d'imposition général	2 076		5 331		7 407		1 365	
4 Tous les contribuables	5 095		18 211		23 306		11 582	
CALCUL DU REVENU TOTAL								
5 Revenus d'emploi	4 581	113 948	14 080	405 100	18 661	519 048	7 056	144 307
6 Prestations d'assurance-emploi	541	3 354	3 968	25 411	4 509	28 765	3 328	23 213
7 Revenus de retraite	475	3 344	2 250	24 459	2 725	27 803	3 224	35 372
8 Revenus de biens	410	460	4 739	10 536	5 149	10 996	3 206	6 473
9 Revenus nets d'entreprise et profession	48	1 910	612	10 681	660	12 591	932	13 531
10 Provision relative au revenu d'entreprise ou de profession			39	208	45	273	39	232
11 Autres revenus	2 001	6 366	5 623	32 594	7 624	38 960	4 734	22 554
12 REVENU TOTAL	**5 095**	**129 452**	**18 211**	**509 036**	**23 306**	**638 488**	**11 582**	**245 717**
CALCUL DU REVENU NET ET DU REVENU IMPOSABLE								
13 Déductions reliées à la retraite	2 570	3 757	8 127	25 923	10 697	29 680	3 714	10 282
14 Déductions reliées aux placements	34	25	333	569	367	594	103	412
15 Autres déductions	34	106	304	1 246	338	1 352	96	484
16 Déductions - calcul du revenu net	2 576	3 888	8 240	27 738	10 816	31 626	3 753	11 178
17 Revenu net	4 975	125 565	17 403	481 536	22 378	607 101	11 198	234 890
18 Déductions - calcul du revenu imposable	2 362	12 618	11 062	126 345	13 424	138 963	3 459	29 848
19 REVENU IMPOSABLE	**4 964**	**112 989**	**13 956**	**356 774**	**18 920**	**469 763**	**10 499**	**205 627**
CALCUL DES CRÉDITS D'IMPÔT NON REMBOURSABLES								
20 Montant de base	5 095	30 057	18 211	107 257	23 306	137 314	11 582	68 259
21 Montant forfaitaire	3 019	7 925	12 880	33 810	15 899	41 735	10 217	26 820
22 Montant accordé pour personnes à charge	1 914	11 216	4 916	27 399	6 830	38 615	2 229	9 992
23 Autres montants accordés	2 499	6 663	7 751	19 705	10 250	26 368	5 200	12 259
24 Total des montants accordés	5 095	55 861	18 211	188 171	23 306	244 032	11 582	117 329
25 TOTAL DES CRÉDITS D'IMPÔT NON REMBOURSABLES	**5 095**	**11 592**	**18 211**	**39 046**	**23 306**	**50 638**	**11 582**	**24 346**
26 Impôt à payer	**2 563**	**11 760**	**8 161**	**40 359**	**10 724**	**52 119**	**5 314**	**17 205**
27 Impôt et cotisations à payer	**2 638**	**11 853**	**9 168**	**41 684**	**11 806**	**53 537**	**7 203**	**19 034**
CALCUL DU REMBOURSEMENT ET DU SOLDE DÛ								
28 Impôt du Québec retenu à la source	4 163	14 977	10 019	47 445	14 182	62 422	6 380	17 679
29 Remboursement d'impôts fonciers	16	4	1 572	356	1 588	360	1 642	315
30 Impôt payé par acomptes, autres crédits	2 752	538	6 557	2 104	9 309	2 642	5 813	2 742
31 Impôt payé et autres crédits	4 358	15 689	11 329	50 539	15 687	66 228	7 973	21 586
32 SOLDE DÛ	**389**	**444**	**2 017**	**1 839**	**2 406**	**2 283**	**2 967**	**2 331**
33 REMBOURSEMENT	**3 964**	**- 4 280**	**9 698**	**- 10 694**	**13 662**	**- 14 974**	**5 895**	**- 4 882**
34 Remboursement anticipé	496	447	974	989	1 470	1 436	639	544

TABLEAU 9 (suite)
Sommaire des statistiques fiscales par région administrative et par municipalité régionale de comté (MRC) et entité équivalente
Québec - 2001
(nombre de contribuables; montants en milliers de dollars)

Composantes	Gaspésie - Îles-de-la-Madeleine (11)							
	Bonaventure		Côte-de-Gaspé		Haute-Gaspésie		Îles-de-la-Madeleine	
	Nombre	Montant	Nombre	Montant	Nombre	Montant	Nombre	Montant
1 Contribuables imposables	7 151		7 756		2 106		6 200	
2 Régime d'imposition simplifié	12 509		12 635		5 121		7 164	
3 Régime d'imposition général	1 766		2 108		339		3 227	
4 Tous les contribuables	14 275		14 743		5 460		10 391	
CALCUL DU REVENU TOTAL								
5 Revenus d'emploi	8 471	172 279	9 154	205 502	2 780	47 481	6 923	135 410
6 Prestations d'assurance-emploi	3 915	28 121	3 559	25 096	1 357	9 237	4 273	37 632
7 Revenus de retraite	4 466	53 744	4 153	49 966	1 847	20 221	2 724	28 264
8 Revenus de biens	4 152	9 851	3 785	8 893	1 193	2 279	2 284	8 771
9 Revenus nets d'entreprise et profession	1 187	15 142	996	19 200	360	2 872	933	22 877
10 Provision relative au revenu d'entreprise ou de profession	68	267	55	267	10	44	42	167
11 Autres revenus	6 162	29 337	6 013	29 369	2 808	13 147	3 895	17 861
12 REVENU TOTAL	**14 275**	**308 774**	**14 743**	**338 324**	**5 460**	**95 282**	**10 391**	**251 001**
CALCUL DU REVENU NET ET DU REVENU IMPOSABLE								
13 Déductions reliées à la retraite	4 841	13 107	4 822	13 178	1 229	2 682	3 348	11 420
14 Déductions reliées aux placements	123	398	111	271	16	26	102	230
15 Autres déductions	112	633	136	567	35	86	104	420
16 Déductions - calcul du revenu net	4 892	14 137	4 878	14 015	1 246	2 793	3 408	12 069
17 Revenu net	13 902	294 812	14 295	324 474	5 252	92 564	10 252	239 006
18 Déductions - calcul du revenu imposable	3 656	17 809	3 289	15 994	1 514	6 984	4 902	18 467
19 REVENU IMPOSABLE	**13 737**	**277 118**	**14 114**	**308 571**	**5 167**	**85 623**	**10 171**	**220 583**
CALCUL DES CRÉDITS D'IMPÔT NON REMBOURSABLES								
20 Montant de base	14 275	84 017	14 743	86 846	5 460	32 145	10 391	61 252
21 Montant forfaitaire	12 509	32 836	12 635	33 167	5 121	13 443	7 164	18 806
22 Montant accordé pour personnes à charge	2 543	10 758	2 716	10 736	804	3 252	1 960	7 981
23 Autres montants accordés	6 560	15 228	6 729	16 497	2 272	5 428	5 649	13 662
24 Total des montants accordés	14 275	142 838	14 743	147 245	5 460	54 268	10 391	101 701
25 TOTAL DES CRÉDITS D'IMPÔT NON REMBOURSABLES	**14 275**	**29 639**	**14 743**	**30 554**	**5 460**	**11 261**	**10 391**	**21 104**
26 Impôt à payer	**7 151**	**23 490**	**7 756**	**29 061**	**2 106**	**5 983**	**6 200**	**20 787**
27 Impôt et cotisations à payer	**9 568**	**25 909**	**10 083**	**31 499**	**3 217**	**6 706**	**7 801**	**23 558**
CALCUL DU REMBOURSEMENT ET DU SOLDE DÛ								
28 Impôt du Québec retenu à la source	8 783	25 244	9 578	29 885	2 854	6 753	7 504	20 172
29 Remboursement d'impôts fonciers	2 312	423	2 245	439	1 003	174	1 573	307
30 Impôt payé par acomptes, autres crédits	7 251	2 714	7 494	2 932	2 523	506	6 034	1 560
31 Impôt payé et autres crédits	10 565	29 263	11 210	34 598	3 589	7 717	8 465	23 454
32 SOLDE DÛ	**3 634**	**2 796**	**3 787**	**3 194**	**1 312**	**735**	**3 032**	**4 893**
33 REMBOURSEMENT	**7 983**	**- 6 150**	**8 373**	**- 6 292**	**2 707**	**- 1 746**	**6 072**	**- 4 788**
34 Remboursement anticipé	839	638	773	592	287	179	576	450

TABLEAU 9 (suite)
Sommaire des statistiques fiscales par région administrative et par municipalité régionale de comté (MRC) et entité équivalente
Québec - 2001
(nombre de contribuables; montants en milliers de dollars)

Composantes	Gaspésie - Îles-de-la-Madeleine (11)				Chaudière-Appalaches (12)			
	Rocher-Percé		Ensemble		Beauce-Sartigan		Bellechasse	
	Nombre	Montant	Nombre	Montant	Nombre	Montant	Nombre	Montant
1 Contribuables imposables	7 237		35 764		22 242		12 714	
2 Régime d'imposition simplifié	14 321		61 967		31 149		19 653	
3 Régime d'imposition général	1 421		10 226		5 770		3 337	
4 Tous les contribuables	15 742		72 193		36 919		22 990	
CALCUL DU REVENU TOTAL								
5 Revenus d'emploi	8 969	145 421	43 353	850 400	25 506	621 772	14 399	346 975
6 Prestations d'assurance-emploi	5 158	44 482	21 590	167 781	5 936	19 352	2 953	11 351
7 Revenus de retraite	4 624	51 640	21 038	239 207	8 419	102 344	6 529	78 460
8 Revenus de biens	3 391	10 528	18 011	46 795	15 236	61 746	10 458	33 875
9 Revenus nets d'entreprise et profession	1 021	16 391	5 429	90 013	4 508	56 653	3 130	37 167
10 Provision relative au revenu d'entreprise ou de profession	36	199	250	1 176	290	1 277	182	453
11 Autres revenus	7 784	39 078	31 396	151 346	11 515	48 077	8 450	34 787
12 REVENU TOTAL	**15 742**	**307 782**	**72 193**	**1 546 880**	**36 919**	**911 295**	**22 990**	**543 136**
CALCUL DU REVENU NET ET DU REVENU IMPOSABLE								
13 Déductions reliées à la retraite	3 949	10 232	21 903	60 901	15 276	42 873	10 191	31 090
14 Déductions reliées aux placements	61	124	516	1 461	754	2 019	412	1 172
15 Autres déductions	98	358	581	2 548	395	1 567	206	1 098
16 Déductions - calcul du revenu net	3 997	10 713	22 174	64 905	15 504	46 458	10 327	33 359
17 Revenu net	15 418	297 196	70 317	1 482 942	36 111	865 330	22 349	510 053
18 Déductions - calcul du revenu imposable	3 646	19 729	20 466	108 831	6 465	31 920	5 367	27 287
19 REVENU IMPOSABLE	**15 137**	**277 741**	**68 825**	**1 375 263**	**35 976**	**833 591**	**22 245**	**482 853**
CALCUL DES CRÉDITS D'IMPÔT NON REMBOURSABLES								
20 Montant de base	15 742	92 582	72 193	425 101	36 919	217 223	22 990	135 455
21 Montant forfaitaire	14 321	37 593	61 967	162 665	31 149	81 766	19 653	51 589
22 Montant accordé pour personnes à charge	2 740	11 010	12 992	53 729	6 764	29 799	3 863	16 972
23 Autres montants accordés	6 509	14 821	32 919	77 895	18 511	39 471	11 472	29 522
24 Total des montants accordés	15 742	156 005	72 193	719 386	36 919	368 259	22 990	233 537
25 TOTAL DES CRÉDITS D'IMPÔT NON REMBOURSABLES	**15 742**	**32 371**	**72 193**	**149 275**	**36 919**	**76 414**	**22 990**	**48 460**
26 Impôt à payer	**7 237**	**22 134**	**35 764**	**118 660**	**22 242**	**76 754**	**12 714**	**41 896**
27 Impôt et cotisations à payer	**9 824**	**24 894**	**47 696**	**131 600**	**26 871**	**83 179**	**16 631**	**46 136**
CALCUL DU REMBOURSEMENT ET DU SOLDE DÛ								
28 Impôt du Québec retenu à la source	9 404	22 519	44 503	122 252	25 426	77 504	14 680	44 169
29 Remboursement d'impôts fonciers	2 811	533	11 586	2 191	6 372	1 196	3 899	845
30 Impôt payé par acomptes, autres crédits	8 069	2 093	37 184	12 547	21 827	8 987	13 112	3 872
31 Impôt payé et autres crédits	11 373	26 664	53 175	143 282	30 340	92 826	17 897	52 039
32 SOLDE DÛ	**4 051**	**3 873**	**18 783**	**17 822**	**9 478**	**9 046**	**6 149**	**5 089**
33 REMBOURSEMENT	**8 377**	**- 5 643**	**39 407**	**- 29 501**	**23 127**	**- 18 693**	**13 601**	**- 10 992**
34 Remboursement anticipé	1 056	708	4 170	3 111	1 876	1 425	1 001	765

TABLEAU 9 (suite)
Sommaire des statistiques fiscales par région administrative et par municipalité régionale de comté (MRC) et entité équivalente
Québec - 2001
(nombre de contribuables; montants en milliers de dollars)

Composantes	Chaudière-Appalaches (12)							
	Chutes-de-la-Chaudière		Desjardins		L'Amiante		L'Islet	
	Nombre	Montant	Nombre	Montant	Nombre	Montant	Nombre	Montant
1 Contribuables imposables	41 471		25 993		19 023		7 969	
2 Régime d'imposition simplifié	45 867		33 701		29 791		13 554	
3 Régime d'imposition général	13 865		7 590		4 836		1 762	
4 Tous les contribuables	59 732		41 291		34 627		15 316	
CALCUL DU REVENU TOTAL								
5 Revenus d'emploi	46 573	1 439 315	28 368	765 652	21 824	469 871	9 260	209 437
6 Prestations d'assurance-emploi	8 559	34 109	5 102	19 657	5 800	24 455	2 495	10 372
7 Revenus de retraite	10 398	160 989	10 995	168 074	10 682	143 121	4 369	48 434
8 Revenus de biens	23 035	74 076	17 107	58 681	15 711	51 552	6 134	17 900
9 Revenus nets d'entreprise et profession	5 332	88 915	2 926	52 722	3 770	39 455	2 119	17 770
10 Provision relative au revenu d'entreprise ou de profession	421	2 117	253	1 624	183	780	88	202
11 Autres revenus	15 780	69 719	13 370	62 455	12 401	53 780	5 720	22 328
12 REVENU TOTAL	**59 732**	**1 869 302**	**41 291**	**1 128 902**	**34 627**	**783 049**	**15 316**	**326 478**
CALCUL DU REVENU NET ET DU REVENU IMPOSABLE								
13 Déductions reliées à la retraite	32 867	123 695	18 962	66 511	13 632	38 500	5 856	13 898
14 Déductions reliées aux placements	1 764	4 098	907	2 373	626	1 661	163	419
15 Autres déductions	1 004	5 279	546	2 737	350	1 609	139	713
16 Déductions - calcul du revenu net	33 279	133 073	19 215	71 620	13 863	41 770	5 925	15 030
17 Revenu net	58 344	1 737 031	40 388	1 057 789	33 820	741 889	14 760	311 631
18 Déductions - calcul du revenu imposable	7 530	40 605	6 727	29 840	7 321	33 461	3 623	17 395
19 REVENU IMPOSABLE	**58 104**	**1 697 023**	**40 216**	**1 028 111**	**33 631**	**708 627**	**14 675**	**294 307**
CALCUL DES CRÉDITS D'IMPÔT NON REMBOURSABLES								
20 Montant de base	59 732	351 814	41 291	243 173	34 627	203 938	15 316	90 233
21 Montant forfaitaire	45 867	120 401	33 701	88 465	29 791	78 201	13 554	35 579
22 Montant accordé pour personnes à charge	12 778	55 212	6 836	29 326	5 350	22 422	2 602	11 059
23 Autres montants accordés	29 621	67 857	21 478	53 397	19 105	42 217	6 728	15 522
24 Total des montants accordés	59 732	595 283	41 291	414 359	34 627	346 777	15 316	152 393
25 TOTAL DES CRÉDITS D'IMPÔT NON REMBOURSABLES	**59 732**	**123 523**	**41 291**	**85 981**	**34 627**	**71 957**	**15 316**	**31 622**
26 Impôt à payer	**41 471**	**194 001**	**25 993**	**106 755**	**19 023**	**59 148**	**7 969**	**23 208**
27 Impôt et cotisations à payer	**46 283**	**202 951**	**30 668**	**113 458**	**24 593**	**65 086**	**10 651**	**25 657**
CALCUL DU REMBOURSEMENT ET DU SOLDE DÛ								
28 Impôt du Québec retenu à la source	47 298	202 273	29 686	108 885	22 548	62 393	9 380	25 051
29 Remboursement d'impôts fonciers	8 343	1 901	7 912	1 584	6 684	1 101	2 162	378
30 Impôt payé par acomptes, autres crédits	34 461	16 440	23 087	12 655	19 255	7 394	8 200	1 703
31 Impôt payé et autres crédits	52 516	227 206	34 735	127 765	27 608	74 778	11 264	28 751
32 SOLDE DÛ	**13 144**	**15 819**	**9 825**	**8 784**	**8 945**	**6 679**	**4 236**	**2 918**
33 REMBOURSEMENT	**41 331**	**- 40 074**	**26 792**	**- 23 091**	**21 023**	**- 16 372**	**8 441**	**- 6 013**
34 Remboursement anticipé	2 742	2 545	1 945	1 589	1 596	1 219	582	431

TABLEAU 9 (suite)
Sommaire des statistiques fiscales par région administrative et par municipalité régionale de comté (MRC) et entité équivalente
Québec - 2001
(nombre de contribuables; montants en milliers de dollars)

Composantes	Chaudière-Appalaches (12)							
	Les Etchemins		Lotbinière		Montmagny		Nouvelle-Beauce	
	Nombre	Montant	Nombre	Montant	Nombre	Montant	Nombre	Montant
1 Contribuables imposables	7 219		11 537		10 169		12 164	
2 Régime d'imposition simplifié	12 227		17 879		16 268		16 066	
3 Régime d'imposition général	1 667		2 735		2 507		3 784	
4 Tous les contribuables	13 894		20 614		18 775		19 850	
CALCUL DU REVENU TOTAL								
5 Revenus d'emploi	8 408	181 841	13 411	305 110	11 493	270 792	13 849	351 431
6 Prestations d'assurance-emploi	2 203	7 818	3 682	13 045	2 711	10 769	2 683	9 918
7 Revenus de retraite	4 140	49 612	5 263	62 888	5 407	64 291	4 595	53 907
8 Revenus de biens	6 029	15 735	9 161	33 980	7 548	22 002	9 670	37 888
9 Revenus nets d'entreprise et profession	2 038	16 271	2 962	32 061	1 755	22 110	2 465	32 110
10 Provision relative au revenu d'entreprise ou de profession	69	228	184	475	135	507	177	608
11 Autres revenus	5 228	21 937	6 929	27 411	7 293	29 315	6 119	23 824
12 REVENU TOTAL	**13 894**	**293 445**	**20 614**	**474 986**	**18 775**	**419 798**	**19 850**	**509 695**
CALCUL DU REVENU NET ET DU REVENU IMPOSABLE								
13 Déductions reliées à la retraite	4 982	12 459	8 838	25 892	7 189	19 067	9 507	32 373
14 Déductions reliées aux placements	211	365	409	1 319	239	637	605	1 583
15 Autres déductions	108	581	177	833	179	890	217	859
16 Déductions - calcul du revenu net	5 061	13 405	8 974	28 044	7 274	20 594	9 645	34 815
17 Revenu net	13 418	280 254	20 083	447 312	18 228	399 400	19 437	475 069
18 Déductions - calcul du revenu imposable	3 259	14 379	4 314	20 613	4 267	18 180	3 988	18 631
19 REVENU IMPOSABLE	**13 325**	**265 964**	**19 994**	**426 776**	**18 133**	**381 279**	**19 363**	**456 496**
CALCUL DES CRÉDITS D'IMPÔT NON REMBOURSABLES								
20 Montant de base	13 894	81 878	20 614	121 441	18 775	110 590	19 850	116 934
21 Montant forfaitaire	12 227	32 096	17 879	46 932	16 268	42 704	16 066	42 173
22 Montant accordé pour personnes à charge	2 345	10 504	3 946	17 188	2 948	12 452	3 696	15 913
23 Autres montants accordés	7 223	14 844	9 898	20 085	9 008	20 554	10 382	22 525
24 Total des montants accordés	13 894	139 322	20 614	205 647	18 775	186 299	19 850	197 545
25 TOTAL DES CRÉDITS D'IMPÔT NON REMBOURSABLES	**13 894**	**28 909**	**20 614**	**42 672**	**18 775**	**38 658**	**19 850**	**40 991**
26 Impôt à payer	**7 219**	**19 453**	**11 537**	**35 371**	**10 169**	**32 909**	**12 164**	**41 958**
27 Impôt et cotisations à payer	**9 633**	**22 081**	**15 104**	**39 571**	**13 104**	**35 796**	**15 011**	**45 786**
CALCUL DU REMBOURSEMENT ET DU SOLDE DÛ								
28 Impôt du Québec retenu à la source	8 331	20 986	13 570	38 101	11 828	34 422	13 773	44 247
29 Remboursement d'impôts fonciers	2 032	330	3 358	644	3 790	801	2 949	645
30 Impôt payé par acomptes, autres crédits	8 012	1 600	11 968	3 617	10 044	4 207	11 587	4 557
31 Impôt payé et autres crédits	10 293	24 563	16 362	45 054	14 606	41 014	16 431	52 045
32 SOLDE DÛ	**4 100**	**3 253**	**5 649**	**5 048**	**4 589**	**3 123**	**5 132**	**4 707**
33 REMBOURSEMENT	**7 555**	**- 5 735**	**12 282**	**- 10 531**	**11 126**	**- 8 341**	**12 489**	**- 10 966**
34 Remboursement anticipé	614	438	816	670	854	638	749	601

TABLEAU 9 (suite)
Sommaire des statistiques fiscales par région administrative et par municipalité régionale de comté (MRC) et entité équivalente
Québec - 2001
(nombre de contribuables; montants en milliers de dollars)

Composantes	Chaudière-Appalaches (12)				Laval (13)		Lanaudière (14)	
	Robert-Cliche		Ensemble		Ensemble		D'Autray	
	Nombre	Montant	Nombre	Montant	Nombre	Montant	Nombre	Montant
1 Contribuables imposables	8 419		178 920		173 036		15 708	
2 Régime d'imposition simplifié	12 510		248 665		210 616		25 484	
3 Régime d'imposition général	2 059		49 912		53 200		3 855	
4 Tous les contribuables	14 569		298 577		263 816		29 339	
CALCUL DU REVENU TOTAL								
5 Revenus d'emploi	9 682	224 724	202 773	5 186 920	184 382	5 683 793	18 151	434 385
6 Prestations d'assurance-emploi	2 220	7 063	44 344	167 909	27 256	115 158	4 324	17 821
7 Revenus de retraite	3 723	42 707	74 520	974 827	66 988	1 071 277	8 040	101 417
8 Revenus de biens	6 776	24 521	126 865	431 956	104 158	433 238	10 255	40 427
9 Revenus nets d'entreprise et profession	2 123	22 802	33 128	418 036	20 677	317 522	2 744	31 851
10 Provision relative au revenu d'entreprise ou de profession	135	342	2 117	8 613	1 553	7 590	189	548
11 Autres revenus	4 960	21 314	97 765	414 947	76 441	369 488	10 653	50 250
12 REVENU TOTAL	**14 569**	**343 488**	**298 577**	**7 603 574**	**263 816**	**7 998 621**	**29 339**	**676 786**
CALCUL DU REVENU NET ET DU REVENU IMPOSABLE								
13 Déductions reliées à la retraite	6 188	17 697	133 488	424 055	117 788	467 742	10 674	31 576
14 Déductions reliées aux placements	310	895	6 400	16 541	6 991	18 906	352	1 196
15 Autres déductions	128	533	3 449	16 699	3 339	19 338	293	1 591
16 Déductions - calcul du revenu net	6 288	19 125	135 355	457 293	119 952	505 986	10 856	34 364
17 Revenu net	14 268	324 459	291 206	7 150 217	256 359	7 501 528	28 233	642 984
18 Déductions - calcul du revenu imposable	3 139	15 803	56 000	268 114	35 762	180 836	5 557	28 894
19 REVENU IMPOSABLE	**14 207**	**308 738**	**289 869**	**6 883 765**	**255 380**	**7 322 329**	**28 083**	**614 368**
CALCUL DES CRÉDITS D'IMPÔT NON REMBOURSABLES								
20 Montant de base	14 569	85 799	298 577	1 758 478	263 816	1 551 783	29 339	172 692
21 Montant forfaitaire	12 510	32 839	248 665	652 745	210 616	552 867	25 484	66 896
22 Montant accordé pour personnes à charge	2 534	10 893	53 662	231 740	47 975	210 562	5 290	23 654
23 Autres montants accordés	7 374	16 058	150 800	342 052	129 731	323 436	13 138	29 220
24 Total des montants accordés	14 569	145 589	298 577	2 985 010	263 816	2 638 644	29 339	292 460
25 TOTAL DES CRÉDITS D'IMPÔT NON REMBOURSABLES	**14 569**	**30 210**	**298 577**	**619 397**	**263 816**	**547 521**	**29 339**	**60 685**
26 Impôt à payer	**8 419**	**26 604**	**178 920**	**658 057**	**173 036**	**851 295**	**15 708**	**54 977**
27 Impôt et cotisations à payer	**10 692**	**29 235**	**219 241**	**708 936**	**199 633**	**894 369**	**20 047**	**59 619**
CALCUL DU REMBOURSEMENT ET DU SOLDE DÛ								
28 Impôt du Québec retenu à la source	9 692	27 585	206 212	685 616	190 799	851 363	18 632	58 953
29 Remboursement d'impôts fonciers	2 311	446	49 812	9 871	50 947	14 859	4 928	926
30 Impôt payé par acomptes, autres crédits	8 615	2 102	170 168	67 134	139 825	82 507	14 920	4 716
31 Impôt payé et autres crédits	11 672	32 417	243 724	798 458	222 753	982 880	22 426	67 478
32 SOLDE DÛ	**3 942**	**3 751**	**75 189**	**68 217**	**66 558**	**71 817**	**7 493**	**6 424**
33 REMBOURSEMENT	**8 783**	**- 6 933**	**186 550**	**- 157 741**	**168 126**	**- 160 328**	**17 164**	**- 14 283**
34 Remboursement anticipé	584	494	13 359	10 815	11 229	9 794	1 297	1 096

TABLEAU 9 (suite)
Sommaire des statistiques fiscales par région administrative et par municipalité régionale de comté (MRC) et entité équivalente
Québec - 2001
(nombre de contribuables; montants en milliers de dollars)

Composantes	Lanaudière (14)							
	Joliette		L'Assomption		Les Moulins		Matawinie	
	Nombre	Montant	Nombre	Montant	Nombre	Montant	Nombre	Montant
1 Contribuables imposables	24 685		53 530		54 351		17 191	
2 Régime d'imposition simplifié	35 467		60 180		64 642		30 270	
3 Régime d'imposition général	7 640		17 619		16 417		3 894	
4 Tous les contribuables	43 107		77 799		81 059		34 164	
CALCUL DU REVENU TOTAL								
5 Revenus d'emploi	27 549	708 133	57 667	1 836 881	61 841	1 884 283	19 528	418 111
6 Prestations d'assurance-emploi	5 641	23 131	9 165	36 548	11 433	45 925	5 111	22 739
7 Revenus de retraite	12 085	167 069	17 038	275 400	13 909	193 016	11 563	166 994
8 Revenus de biens	16 931	70 217	28 339	104 359	25 809	88 140	11 752	42 454
9 Revenus nets d'entreprise et profession	3 211	60 755	6 005	105 963	6 588	86 929	3 142	34 649
10 Provision relative au revenu d'entreprise ou de profession	336	1 917	543	2 522	406	1 309	192	641
11 Autres revenus	15 218	69 150	20 963	101 050	22 591	105 773	13 147	64 975
12 REVENU TOTAL	**43 107**	**1 100 438**	**77 799**	**2 462 931**	**81 059**	**2 405 452**	**34 164**	**750 633**
CALCUL DU REVENU NET ET DU REVENU IMPOSABLE								
13 Déductions reliées à la retraite	16 948	59 204	37 874	144 347	38 922	135 304	10 841	32 938
14 Déductions reliées aux placements	898	2 574	1 673	4 744	1 170	3 042	410	1 359
15 Autres déductions	491	2 427	1 094	5 886	1 017	5 442	316	1 645
16 Déductions - calcul du revenu net	17 246	64 205	38 425	154 977	39 386	143 788	11 092	35 941
17 Revenu net	42 021	1 037 951	75 475	2 310 097	78 323	2 263 306	32 976	715 799
18 Déductions - calcul du revenu imposable	7 559	34 733	9 452	49 975	10 377	54 108	7 129	41 324
19 REVENU IMPOSABLE	**41 823**	**1 003 496**	**75 236**	**2 260 544**	**78 014**	**2 209 561**	**32 205**	**675 091**
CALCUL DES CRÉDITS D'IMPÔT NON REMBOURSABLES								
20 Montant de base	43 107	253 743	77 799	457 581	81 059	476 347	34 164	201 146
21 Montant forfaitaire	35 467	93 101	60 180	157 973	64 642	169 685	30 270	79 459
22 Montant accordé pour personnes à charge	7 243	31 350	16 171	70 757	18 553	81 616	5 252	23 544
23 Autres montants accordés	22 200	56 915	37 544	90 521	34 692	80 607	15 642	35 709
24 Total des montants accordés	43 107	435 108	77 799	776 829	81 059	808 253	34 164	339 857
25 TOTAL DES CRÉDITS D'IMPÔT NON REMBOURSABLES	**43 107**	**90 285**	**77 799**	**161 195**	**81 059**	**167 712**	**34 164**	**70 520**
26 Impôt à payer	**24 685**	**100 197**	**53 530**	**265 471**	**54 351**	**244 553**	**17 191**	**58 799**
27 Impôt et cotisations à payer	**30 318**	**107 972**	**59 979**	**277 772**	**61 773**	**255 661**	**22 634**	**64 740**
CALCUL DU REMBOURSEMENT ET DU SOLDE DÛ								
28 Impôt du Québec retenu à la source	28 587	99 297	59 392	274 971	62 446	265 662	20 486	61 049
29 Remboursement d'impôts fonciers	7 593	1 314	10 719	2 543	12 339	3 560	5 700	1 036
30 Impôt payé par acomptes, autres crédits	22 800	14 838	41 054	19 677	42 660	12 254	16 415	6 370
31 Impôt payé et autres crédits	34 392	120 080	66 658	306 025	69 625	289 056	25 012	71 513
32 SOLDE DÛ	**10 704**	**10 327**	**18 691**	**20 551**	**18 318**	**18 469**	**9 482**	**7 980**
33 REMBOURSEMENT	**26 207**	**- 22 436**	**51 057**	**- 48 804**	**54 482**	**- 51 864**	**18 325**	**- 14 753**
34 Remboursement anticipé	1 994	1 642	3 565	3 305	4 074	3 731	1 439	1 100

TABLEAU 9 (suite)
Sommaire des statistiques fiscales par région administrative et par municipalité régionale de comté (MRC) et entité équivalente
Québec - 2001
(nombre de contribuables; montants en milliers de dollars)

Composantes	Lanaudière (14)				Laurentides (15)			
	Montcalm		Ensemble		Antoine-Labelle		Argenteuil	
	Nombre	Montant	Nombre	Montant	Nombre	Montant	Nombre	Montant
1 Contribuables imposables	15 170		180 635		12 978		10 509	
2 Régime d'imposition simplifié	25 666		241 709		23 274		17 031	
3 Régime d'imposition général	3 600		53 025		3 246		2 562	
4 Tous les contribuables	29 266		294 734		26 520		19 593	
CALCUL DU REVENU TOTAL								
5 Revenus d'emploi	18 312	423 914	203 048	5 705 707	15 703	322 043	11 784	282 739
6 Prestations d'assurance-emploi	4 649	19 440	40 323	165 604	5 316	28 403	2 558	10 525
7 Revenus de retraite	7 298	88 830	69 933	992 726	7 683	97 791	5 950	82 038
8 Revenus de biens	8 913	32 349	101 999	377 946	8 636	28 244	6 675	28 130
9 Revenus nets d'entreprise et profession	2 670	27 499	24 360	347 646	2 611	26 502	1 836	19 521
10 Provision relative au revenu d'entreprise ou de profession	156	391	1 822	7 328	167	540	102	420
11 Autres revenus	10 851	50 616	93 423	441 814	10 669	51 888	7 404	34 120
12 REVENU TOTAL	**29 266**	**643 066**	**294 734**	**8 039 306**	**26 520**	**555 476**	**19 593**	**457 561**
CALCUL DU REVENU NET ET DU REVENU IMPOSABLE								
13 Déductions reliées à la retraite	10 234	28 736	125 493	432 105	8 737	24 423	6 843	20 615
14 Déductions reliées aux placements	249	487	4 752	13 402	272	1 707	273	723
15 Autres déductions	298	1 303	3 509	18 294	228	1 013	205	1 031
16 Déductions - calcul du revenu net	10 390	30 526	127 395	463 801	8 883	27 142	6 995	22 369
17 Revenu net	28 020	613 367	285 048	7 583 504	25 521	529 698	18 947	435 631
18 Déductions - calcul du revenu imposable	5 413	27 222	45 487	236 256	5 654	28 500	3 553	16 579
19 REVENU IMPOSABLE	**27 813**	**586 404**	**283 174**	**7 349 464**	**25 264**	**501 506**	**18 833**	**419 177**
CALCUL DES CRÉDITS D'IMPÔT NON REMBOURSABLES								
20 Montant de base	29 266	171 999	294 734	1 733 508	26 520	156 105	19 593	115 284
21 Montant forfaitaire	25 666	67 373	241 709	634 487	23 274	61 094	17 031	44 706
22 Montant accordé pour personnes à charge	5 594	25 409	58 103	256 330	4 424	19 203	3 201	13 940
23 Autres montants accordés	11 707	26 491	134 923	319 463	11 481	25 829	9 017	21 571
24 Total des montants accordés	29 266	291 272	294 734	2 943 779	26 520	262 230	19 593	195 501
25 TOTAL DES CRÉDITS D'IMPÔT NON REMBOURSABLES	**29 266**	**60 439**	**294 734**	**610 836**	**26 520**	**54 413**	**19 593**	**40 567**
26 Impôt à payer	**15 170**	**49 954**	**180 635**	**773 951**	**12 978**	**41 233**	**10 509**	**38 859**
27 Impôt et cotisations à payer	**19 352**	**54 446**	**214 103**	**820 210**	**17 438**	**45 805**	**13 411**	**42 067**
CALCUL DU REMBOURSEMENT ET DU SOLDE DÛ								
28 Impôt du Québec retenu à la source	18 550	55 852	208 093	815 784	15 996	44 533	11 244	35 567
29 Remboursement d'impôts fonciers	5 127	1 080	46 406	10 459	4 948	982	3 541	728
30 Impôt payé par acomptes, autres crédits	14 376	4 201	152 225	62 056	12 957	4 543	9 912	5 926
31 Impôt payé et autres crédits	22 323	63 256	240 436	917 408	19 717	52 215	14 842	44 702
32 SOLDE DÛ	**6 918**	**5 539**	**71 606**	**69 290**	**6 843**	**5 259**	**5 749**	**5 712**
33 REMBOURSEMENT	**17 354**	**- 14 349**	**184 589**	**- 166 489**	**14 892**	**- 11 668**	**10 588**	**- 8 346**
34 Remboursement anticipé	1 465	1 278	13 834	12 152	1 182	989	823	644

TABLEAU 9 (suite)
Sommaire des statistiques fiscales par région administrative et par municipalité régionale de comté (MRC) et entité équivalente
Québec - 2001
(nombre de contribuables; montants en milliers de dollars)

Composantes	Laurentides (15)							
	Deux-Montagnes		Les Laurentides		Mirabel		Pays-d'en-Haut	
	Nombre	Montant	Nombre	Montant	Nombre	Montant	Nombre	Montant
1 Contribuables imposables	39 652		17 803		13 087		16 268	
2 Régime d'imposition simplifié	50 182		27 029		16 134		21 120	
3 Régime d'imposition général	11 192		4 245		3 768		4 953	
4 Tous les contribuables	61 374		31 274		19 902		26 073	
CALCUL DU REVENU TOTAL								
5 Revenus d'emploi	45 135	1 339 693	19 908	440 642	14 820	434 663	16 023	469 196
6 Prestations d'assurance-emploi	7 810	30 988	5 231	21 931	3 236	12 883	3 007	13 670
7 Revenus de retraite	12 949	185 040	9 239	139 241	3 442	42 755	8 648	157 643
8 Revenus de biens	20 169	68 281	11 339	50 352	6 947	26 784	10 647	76 795
9 Revenus nets d'entreprise et profession	4 844	62 002	3 399	45 984	2 225	25 877	3 580	61 443
10 Provision relative au revenu d'entreprise ou de profession	294	889	227	761	121	299	315	1 703
11 Autres revenus	18 044	88 427	10 812	52 897	5 666	25 318	8 145	50 398
12 REVENU TOTAL	**61 374**	**1 775 411**	**31 274**	**751 831**	**19 902**	**568 596**	**26 073**	**831 269**
CALCUL DU REVENU NET ET DU REVENU IMPOSABLE								
13 Déductions reliées à la retraite	27 863	99 495	11 519	36 783	9 636	31 956	10 698	47 325
14 Déductions reliées aux placements	990	2 502	560	2 108	311	617	909	4 009
15 Autres déductions	806	4 143	338	2 353	255	1 285	481	3 912
16 Déductions - calcul du revenu net	28 257	106 139	11 782	41 244	9 772	33 858	11 106	55 247
17 Revenu net	59 407	1 670 630	30 399	711 579	19 216	535 084	25 330	777 834
18 Déductions - calcul du revenu imposable	8 806	50 762	5 328	25 880	2 725	14 989	3 583	22 905
19 REVENU IMPOSABLE	**58 918**	**1 621 243**	**30 229**	**685 925**	**19 125**	**520 225**	**25 238**	**755 033**
CALCUL DES CRÉDITS D'IMPÔT NON REMBOURSABLES								
20 Montant de base	61 374	360 959	31 274	184 024	19 902	116 975	26 073	153 301
21 Montant forfaitaire	50 182	131 728	27 029	70 951	16 134	42 352	21 120	55 440
22 Montant accordé pour personnes à charge	12 372	54 341	4 882	20 177	4 635	20 445	3 611	15 094
23 Autres montants accordés	27 722	64 216	14 296	32 567	8 426	19 085	13 296	31 404
24 Total des montants accordés	61 374	611 240	31 274	307 720	19 902	198 857	26 073	255 238
25 TOTAL DES CRÉDITS D'IMPÔT NON REMBOURSABLES	**61 374**	**126 832**	**31 274**	**63 853**	**19 902**	**41 264**	**26 073**	**52 961**
26 Impôt à payer	**39 652**	**179 142**	**17 803**	**65 606**	**13 087**	**55 189**	**16 268**	**92 802**
27 Impôt et cotisations à payer	**45 683**	**187 615**	**22 492**	**72 008**	**15 236**	**58 469**	**19 776**	**99 660**
CALCUL DU REMBOURSEMENT ET DU SOLDE DÛ								
28 Impôt du Québec retenu à la source	45 308	190 127	20 767	63 035	14 795	59 949	17 208	79 097
29 Remboursement d'impôts fonciers	9 999	2 639	5 753	1 143	2 356	495	4 100	890
30 Impôt payé par acomptes, autres crédits	31 811	11 467	17 029	8 121	10 803	3 278	13 847	12 943
31 Impôt payé et autres crédits	51 544	209 730	25 045	76 668	16 549	65 815	20 921	99 650
32 SOLDE DÛ	**14 501**	**14 033**	**9 295**	**9 562**	**5 085**	**4 731**	**8 831**	**14 212**
33 REMBOURSEMENT	**39 721**	**- 36 148**	**17 960**	**- 14 222**	**12 658**	**- 12 077**	**14 230**	**- 14 202**
34 Remboursement anticipé	2 967	2 693	1 194	939	934	870	951	846

TABLEAU 9 (suite)
Sommaire des statistiques fiscales par région administrative et par municipalité régionale de comté (MRC) et entité équivalente
Québec - 2001
(nombre de contribuables; montants en milliers de dollars)

	Laurentides (15)						Montérégie (16)	
	Rivière-du-Nord		Ste-Thérèse-de-Blainville		Ensemble		Acton	
Composantes	Nombre	Montant	Nombre	Montant	Nombre	Montant	Nombre	Montant
1 Contribuables imposables	40 287		65 781		216 365		6 634	
2 Régime d'imposition simplifié	56 639		73 360		284 769		10 297	
3 Régime d'imposition général	10 973		22 127		63 066		1 394	
4 Tous les contribuables	67 612		95 487		347 835		11 691	
CALCUL DU REVENU TOTAL								
5 Revenus d'emploi	45 749	1 195 096	72 775	2 529 983	241 897	7 014 055	7 584	169 136
6 Prestations d'assurance-emploi	9 780	38 390	12 080	48 540	49 018	205 330	2 105	7 957
7 Revenus de retraite	16 998	235 453	17 454	268 428	82 363	1 208 389	2 854	32 048
8 Revenus de biens	21 927	81 890	35 027	189 171	121 367	549 647	4 517	16 088
9 Revenus nets d'entreprise et profession	5 155	71 242	8 446	183 749	32 096	496 320	1 448	16 550
10 Provision relative au revenu d'entreprise ou de profession	374	1 417	864	5 006	2 464	11 035	114	233
11 Autres revenus	23 710	114 413	25 701	132 085	110 151	549 546	3 927	16 007
12 REVENU TOTAL	**67 612**	**1 738 057**	**95 487**	**3 357 140**	**347 835**	**10 035 341**	**11 691**	**258 060**
CALCUL DU REVENU NET ET DU REVENU IMPOSABLE								
13 Déductions reliées à la retraite	26 465	87 611	47 944	206 705	149 705	554 913	4 524	12 178
14 Déductions reliées aux placements	895	2 359	2 641	8 694	6 851	22 719	137	315
15 Autres déductions	864	4 588	1 443	8 397	4 620	26 722	99	390
16 Déductions - calcul du revenu net	26 915	94 559	48 702	223 797	152 412	604 355	4 588	12 882
17 Revenu net	65 779	1 644 419	92 695	3 136 095	337 294	9 440 970	11 403	245 362
18 Déductions - calcul du revenu imposable	11 021	53 158	11 476	73 034	52 146	285 807	2 139	9 212
19 REVENU IMPOSABLE	**65 442**	**1 591 906**	**92 374**	**3 063 877**	**335 423**	**9 158 892**	**11 358**	**236 218**
CALCUL DES CRÉDITS D'IMPÔT NON REMBOURSABLES								
20 Montant de base	67 612	397 355	95 487	561 811	347 835	2 045 814	11 691	68 850
21 Montant forfaitaire	56 639	148 677	73 360	192 570	284 769	747 518	10 297	27 030
22 Montant accordé pour personnes à charge	12 252	52 708	21 605	97 048	66 982	292 956	2 161	9 388
23 Autres montants accordés	31 499	72 843	45 480	110 654	161 217	378 169	4 938	10 551
24 Total des montants accordés	67 612	671 582	95 487	962 080	347 835	3 464 448	11 691	115 818
25 TOTAL DES CRÉDITS D'IMPÔT NON REMBOURSABLES	**67 612**	**139 353**	**95 487**	**199 633**	**347 835**	**718 876**	**11 691**	**24 033**
26 Impôt à payer	**40 287**	**160 427**	**65 781**	**389 790**	**216 365**	**1 023 048**	**6 634**	**18 895**
27 Impôt et cotisations à payer	**48 313**	**170 705**	**73 770**	**405 913**	**256 119**	**1 082 242**	**8 460**	**21 031**
CALCUL DU REMBOURSEMENT ET DU SOLDE DÛ								
28 Impôt du Québec retenu à la source	47 110	167 690	73 070	383 233	245 498	1 023 231	7 702	20 898
29 Remboursement d'impôts fonciers	12 670	2 434	13 749	3 414	57 116	12 725	1 884	317
30 Impôt payé par acomptes, autres crédits	34 518	12 965	51 973	34 096	182 850	93 339	6 697	1 464
31 Impôt payé et autres crédits	55 464	189 412	82 504	436 238	286 586	1 174 430	9 193	24 023
32 SOLDE DÛ	**17 116**	**15 538**	**23 343**	**35 383**	**90 763**	**104 430**	**3 096**	**2 605**
33 REMBOURSEMENT	**41 948**	**- 34 245**	**62 971**	**- 65 708**	**214 968**	**- 196 616**	**7 083**	**- 5 598**
34 Remboursement anticipé	3 094	2 494	4 232	3 930	15 377	13 405	544	451

TABLEAU 9 (suite)
Sommaire des statistiques fiscales par région administrative et par municipalité régionale de comté (MRC) et entité équivalente
Québec - 2001
(nombre de contribuables; montants en milliers de dollars)

Composantes	Montérégie (16)							
	Bas-Richelieu		Beauharnois-Salaberry		Brome-Missisquoi		Haut-Richelieu	
	Nombre	Montant	Nombre	Montant	Nombre	Montant	Nombre	Montant
1 Contribuables imposables	22 202		27 430		20 740		47 367	
2 Régime d'imposition simplifié	32 893		38 572		30 104		63 832	
3 Régime d'imposition général	6 652		7 800		5 250		13 389	
4 Tous les contribuables	39 545		46 372		35 354		77 221	
CALCUL DU REVENU TOTAL								
5 Revenus d'emploi	24 252	662 405	30 347	801 034	22 689	572 292	52 751	1 410 668
6 Prestations d'assurance-emploi	5 173	22 048	6 089	23 568	4 337	16 522	10 274	39 073
7 Revenus de retraite	11 702	166 422	13 351	188 470	10 026	148 053	19 788	279 551
8 Revenus de biens	16 076	50 062	17 552	62 583	14 423	71 091	27 602	119 475
9 Revenus nets d'entreprise et profession	2 522	33 643	3 041	45 791	4 337	53 318	6 394	91 594
10 Provision relative au revenu d'entreprise ou de profession	204	764	313	1 168	305	1 218	525	2 216
11 Autres revenus	14 979	65 627	16 596	75 757	11 551	51 459	25 300	112 779
12 REVENU TOTAL	**39 545**	**1 001 064**	**46 372**	**1 198 479**	**35 354**	**914 057**	**77 221**	**2 055 492**
CALCUL DU REVENU NET ET DU REVENU IMPOSABLE								
13 Déductions reliées à la retraite	14 690	51 916	17 878	60 699	13 746	44 426	32 134	106 698
14 Déductions reliées aux placements	759	1 393	741	1 712	899	2 927	1 522	3 512
15 Autres déductions	470	2 682	566	3 104	431	2 717	1 076	5 174
16 Déductions - calcul du revenu net	14 931	55 991	18 193	65 515	14 138	50 070	32 770	115 385
17 Revenu net	38 187	946 470	45 032	1 133 742	34 331	865 379	75 083	1 941 815
18 Déductions - calcul du revenu imposable	6 835	28 439	8 283	39 379	5 875	29 989	12 532	56 574
19 REVENU IMPOSABLE	**38 054**	**918 288**	**44 835**	**1 094 710**	**34 199**	**835 607**	**74 770**	**1 885 870**
CALCUL DES CRÉDITS D'IMPÔT NON REMBOURSABLES								
20 Montant de base	39 545	232 627	46 372	272 260	35 354	208 114	77 221	453 868
21 Montant forfaitaire	32 893	86 344	38 572	101 252	30 104	79 023	63 832	167 559
22 Montant accordé pour personnes à charge	6 256	26 227	7 847	34 016	5 935	25 940	14 383	63 393
23 Autres montants accordés	20 018	48 763	23 559	55 626	16 883	39 503	37 790	87 953
24 Total des montants accordés	39 545	393 961	46 372	463 152	35 354	352 579	77 221	772 772
25 TOTAL DES CRÉDITS D'IMPÔT NON REMBOURSABLES	**39 545**	**81 748**	**46 372**	**96 105**	**35 354**	**73 161**	**77 221**	**160 353**
26 Impôt à payer	**22 202**	**92 592**	**27 430**	**109 836**	**20 740**	**84 746**	**47 367**	**193 193**
27 Impôt et cotisations à payer	**26 924**	**98 350**	**33 049**	**116 626**	**25 686**	**91 819**	**56 334**	**205 242**
CALCUL DU REMBOURSEMENT ET DU SOLDE DÛ								
28 Impôt du Québec retenu à la source	25 441	97 663	31 080	114 192	23 053	81 006	53 793	197 244
29 Remboursement d'impôts fonciers	7 653	1 457	9 753	2 049	6 217	1 232	14 461	3 084
30 Impôt payé par acomptes, autres crédits	19 319	8 839	23 505	11 214	18 932	11 359	40 830	18 261
31 Impôt payé et autres crédits	30 938	111 410	37 798	131 469	28 153	98 901	63 671	227 898
32 SOLDE DÛ	**9 251**	**7 256**	**11 185**	**9 905**	**9 866**	**10 694**	**19 113**	**19 292**
33 REMBOURSEMENT	**23 969**	**- 20 315**	**29 140**	**- 24 748**	**20 904**	**- 17 776**	**48 817**	**- 41 949**
34 Remboursement anticipé	1 585	1 295	1 983	1 600	1 453	1 176	3 774	3 141

TABLEAU 9 (suite)
Sommaire des statistiques fiscales par région administrative et par municipalité régionale de comté (MRC) et entité équivalente
Québec - 2001
(nombre de contribuables; montants en milliers de dollars)

	Montérégie (16)							
	Haut-St-Laurent		Haute-Yamaska		Jardins-de-Napierville		Lajemmerais	
Composantes	**Nombre**	**Montant**	**Nombre**	**Montant**	**Nombre**	**Montant**	**Nombre**	**Montant**
1 Contribuables imposables	8 750		38 149		10 243		55 508	
2 Régime d'imposition simplifié	15 323		52 010		14 642		56 185	
3 Régime d'imposition général	2 118		9 499		2 482		19 880	
4 Tous les contribuables	17 441		61 509		17 124		76 065	
CALCUL DU REVENU TOTAL								
5 Revenus d'emploi	10 078	236 528	42 427	1 131 243	11 393	290 150	58 617	2 187 991
6 Prestations d'assurance-emploi	2 121	8 331	9 372	35 968	2 885	11 120	7 910	33 869
7 Revenus de retraite	4 862	64 326	14 911	198 186	4 122	50 617	15 375	271 463
8 Revenus de biens	6 568	28 495	23 677	105 090	7 086	43 903	31 718	137 863
9 Revenus nets d'entreprise et profession	2 151	23 824	5 273	75 478	2 096	22 365	6 537	135 015
10 Provision relative au revenu d'entreprise ou de profession	148	443	456	1 981	132	306	651	3 824
11 Autres revenus	6 022	26 786	19 553	85 764	5 255	23 874	18 386	96 096
12 REVENU TOTAL	**17 441**	**388 772**	**61 509**	**1 633 816**	**17 124**	**442 361**	**76 065**	**2 866 228**
CALCUL DU REVENU NET ET DU REVENU IMPOSABLE								
13 Déductions reliées à la retraite	5 893	16 967	25 280	86 734	6 804	21 988	40 800	181 944
14 Déductions reliées aux placements	324	851	1 328	3 791	305	915	2 961	7 075
15 Autres déductions	171	759	846	4 491	216	1 091	1 190	7 179
16 Déductions - calcul du revenu net	6 037	18 577	25 771	95 017	6 962	23 995	41 510	196 198
17 Revenu net	16 295	370 945	60 027	1 540 055	16 581	419 196	74 139	2 670 838
18 Déductions - calcul du revenu imposable	3 565	26 108	9 738	44 735	2 825	15 879	7 817	48 322
19 REVENU IMPOSABLE	**15 793**	**345 203**	**59 830**	**1 495 787**	**16 509**	**403 656**	**73 977**	**2 622 739**
CALCUL DES CRÉDITS D'IMPÔT NON REMBOURSABLES								
20 Montant de base	17 441	102 581	61 509	361 695	17 124	100 764	76 065	447 870
21 Montant forfaitaire	15 323	40 223	52 010	136 526	14 642	38 435	56 185	147 486
22 Montant accordé pour personnes à charge	3 206	15 482	10 975	46 367	3 198	14 061	16 108	70 108
23 Autres montants accordés	7 948	18 051	29 002	65 309	7 774	16 439	39 477	94 386
24 Total des montants accordés	17 441	176 337	61 509	609 897	17 124	169 700	76 065	759 849
25 TOTAL DES CRÉDITS D'IMPÔT NON REMBOURSABLES	**17 441**	**36 590**	**61 509**	**126 555**	**17 124**	**35 213**	**76 065**	**157 673**
26 Impôt à payer	**8 750**	**31 416**	**38 149**	**153 002**	**10 243**	**39 485**	**55 508**	**346 949**
27 Impôt et cotisations à payer	**11 305**	**34 677**	**45 534**	**163 331**	**12 719**	**42 949**	**60 773**	**359 783**
CALCUL DU REMBOURSEMENT ET DU SOLDE DÛ								
28 Impôt du Québec retenu à la source	9 989	31 236	43 460	156 022	11 571	39 478	60 124	347 759
29 Remboursement d'impôts fonciers	2 078	371	10 353	1 458	2 225	444	8 270	2 043
30 Impôt payé par acomptes, autres crédits	8 531	4 447	33 584	16 563	9 447	4 229	42 368	28 546
31 Impôt payé et autres crédits	12 104	38 002	51 086	181 337	13 575	46 661	66 619	389 694
32 SOLDE DÛ	**4 712**	**4 309**	**15 699**	**15 332**	**4 899**	**5 114**	**18 781**	**24 360**
33 REMBOURSEMENT	**8 971**	**- 7 634**	**38 638**	**- 33 338**	**10 038**	**- 8 826**	**50 641**	**- 54 271**
34 Remboursement anticipé	673	571	3 155	2 596	689	598	3 165	3 105

TABLEAU 9 (suite)
Sommaire des statistiques fiscales par région administrative et par municipalité régionale de comté (MRC) et entité équivalente
Québec - 2001
(nombre de contribuables; montants en milliers de dollars)

Composantes	Montérégie (16)							
	Longueuil		Maskoutains		Roussillon		Rouville	
	Nombre	Montant	Nombre	Montant	Nombre	Montant	Nombre	Montant
1 Contribuables imposables	153 484		38 736		70 480		14 802	
2 Régime d'imposition simplifié	190 217		52 064		83 262		19 576	
3 Régime d'imposition général	50 530		10 918		21 496		3 959	
4 Tous les contribuables	240 747		62 982		104 758		23 535	
CALCUL DU REVENU TOTAL								
5 Revenus d'emploi	168 586	5 264 389	41 998	1 075 974	77 414	2 486 417	16 748	437 222
6 Prestations d'assurance-emploi	24 700	101 177	8 378	31 165	12 717	53 576	3 429	12 504
7 Revenus de retraite	57 904	941 671	16 296	209 030	22 344	345 180	5 329	70 046
8 Revenus de biens	90 784	381 659	26 415	121 042	36 798	125 362	9 028	45 075
9 Revenus nets d'entreprise et profession	17 972	346 811	6 115	79 946	7 397	109 020	2 465	27 222
10 Provision relative au revenu d'entreprise ou de profession	1 497	9 777	479	1 633	502	2 256	200	605
11 Autres revenus	75 867	372 899	20 470	86 445	28 636	138 760	6 809	28 650
12 REVENU TOTAL	**240 747**	**7 418 917**	**62 982**	**1 605 312**	**104 758**	**3 260 825**	**23 535**	**621 381**
CALCUL DU REVENU NET ET DU REVENU IMPOSABLE								
13 Déductions reliées à la retraite	105 496	423 151	26 624	84 535	49 516	185 307	10 262	32 657
14 Déductions reliées aux placements	7 295	21 379	1 324	2 988	2 160	5 251	410	849
15 Autres déductions	3 416	18 714	699	3 227	1 425	7 847	269	1 379
16 Déductions - calcul du revenu net	107 789	463 244	27 089	90 750	50 272	198 404	10 444	34 885
17 Revenu net	233 792	6 962 714	61 681	1 516 488	100 895	3 064 067	22 878	587 154
18 Déductions - calcul du revenu imposable	31 873	183 163	11 111	51 517	13 763	83 790	3 631	17 336
19 REVENU IMPOSABLE	**232 816**	**6 781 626**	**61 467**	**1 465 282**	**99 868**	**2 980 958**	**22 791**	**569 945**
CALCUL DES CRÉDITS D'IMPÔT NON REMBOURSABLES								
20 Montant de base	240 747	1 415 266	62 982	370 856	104 758	615 915	23 535	138 497
21 Montant forfaitaire	190 217	499 320	52 064	136 668	83 262	218 563	19 576	51 387
22 Montant accordé pour personnes à charge	42 681	188 165	10 723	45 903	22 020	98 662	4 422	19 489
23 Autres montants accordés	122 653	308 185	31 646	77 978	49 256	116 925	10 423	23 219
24 Total des montants accordés	240 747	2 410 929	62 982	631 403	104 758	1 050 063	23 535	232 592
25 TOTAL DES CRÉDITS D'IMPÔT NON REMBOURSABLES	**240 747**	**500 270**	**62 982**	**131 017**	**104 758**	**217 892**	**23 535**	**48 263**
26 Impôt à payer	**153 484**	**815 137**	**38 736**	**140 502**	**70 480**	**349 397**	**14 802**	**56 889**
27 Impôt et cotisations à payer	**175 518**	**852 786**	**46 859**	**151 750**	**79 263**	**364 050**	**17 605**	**60 989**
CALCUL DU REMBOURSEMENT ET DU SOLDE DÛ								
28 Impôt du Québec retenu à la source	172 839	796 615	42 925	143 210	78 647	367 973	16 881	58 842
29 Remboursement d'impôts fonciers	41 952	8 989	11 559	2 199	14 498	3 839	3 554	745
30 Impôt payé par acomptes, autres crédits	127 551	80 755	35 625	16 419	54 521	21 565	12 745	4 121
31 Impôt payé et autres crédits	200 868	922 190	51 307	169 736	88 022	405 135	19 501	67 110
32 SOLDE DÛ	**59 683**	**73 129**	**16 563**	**15 029**	**24 888**	**25 060**	**6 181**	**6 849**
33 REMBOURSEMENT	**151 801**	**- 142 533**	**39 031**	**- 33 014**	**67 445**	**- 66 145**	**14 748**	**- 12 970**
34 Remboursement anticipé	9 530	8 363	2 836	2 354	4 413	4 176	1 092	973

TABLEAU 9 (suite)
Sommaire des statistiques fiscales par région administrative et par municipalité régionale de comté (MRC) et entité équivalente
Québec - 2001
(nombre de contribuables; montants en milliers de dollars)

Composantes	Montérégie (16)						Centre-du-Québec (17)	
	Vallée-du-Richelieu		Vaudreuil-Soulanges		Ensemble		Arthabaska	
	Nombre	Montant	Nombre	Montant	Nombre	Montant	Nombre	Montant
1 Contribuables imposables	63 552		52 577		630 654		28 725	
2 Régime d'imposition simplifié	68 639		59 968		787 584		42 778	
3 Régime d'imposition général	21 795		15 653		192 815		7 324	
4 Tous les contribuables	90 434		75 621		980 399		50 102	
CALCUL DU REVENU TOTAL								
5 Revenus d'emploi	66 859	2 310 888	56 236	1 933 099	687 979	20 969 436	32 986	807 566
6 Prestations d'assurance-emploi	9 890	41 286	8 799	37 318	118 179	475 482	8 322	28 525
7 Revenus de retraite	20 494	356 056	16 014	256 523	235 372	3 577 642	12 944	160 856
8 Revenus de biens	37 045	202 878	29 523	138 741	378 812	1 649 407	20 399	81 732
9 Revenus nets d'entreprise et profession	8 946	162 876	7 043	103 982	83 737	1 327 435	5 294	77 498
10 Provision relative au revenu d'entreprise ou de profession	850	4 184	536	2 373	6 912	32 981	455	1 597
11 Autres revenus	23 453	122 193	19 933	104 351	296 737	1 407 447	16 719	68 021
12 REVENU TOTAL	**90 434**	**3 200 626**	**75 621**	**2 576 469**	**980 399**	**29 441 859**	**50 102**	**1 225 929**
CALCUL DU REVENU NET ET DU REVENU IMPOSABLE								
13 Déductions reliées à la retraite	45 541	190 624	37 508	151 107	436 696	1 650 931	19 500	65 944
14 Déductions reliées aux placements	3 112	10 226	2 154	7 901	25 431	71 085	965	2 332
15 Autres déductions	1 402	8 180	1 192	7 427	13 468	74 361	580	2 902
16 Déductions - calcul du revenu net	46 481	209 031	38 275	166 436	445 250	1 796 380	19 871	71 178
17 Revenu net	88 131	2 993 983	73 488	2 411 630	951 943	27 669 838	48 942	1 156 353
18 Déductions - calcul du revenu imposable	10 274	68 251	9 201	54 907	139 462	757 601	9 415	46 489
19 REVENU IMPOSABLE	**87 925**	**2 926 041**	**73 255**	**2 357 186**	**947 447**	**26 919 116**	**48 761**	**1 110 048**
CALCUL DES CRÉDITS D'IMPÔT NON REMBOURSABLES								
20 Montant de base	90 434	532 485	75 621	445 066	980 399	5 766 714	50 102	294 981
21 Montant forfaitaire	68 639	180 177	59 968	157 416	787 584	2 067 409	42 778	112 292
22 Montant accordé pour personnes à charge	18 337	81 392	15 475	69 097	183 727	807 690	9 125	40 080
23 Autres montants accordés	45 751	111 489	35 951	86 852	483 069	1 161 229	24 175	53 692
24 Total des montants accordés	90 434	905 543	75 621	758 431	980 399	9 803 026	50 102	501 044
25 TOTAL DES CRÉDITS D'IMPÔT NON REMBOURSABLES	**90 434**	**187 904**	**75 621**	**157 378**	**980 399**	**2 034 155**	**50 102**	**103 967**
26 Impôt à payer	**63 552**	**371 624**	**52 577**	**293 583**	**630 654**	**3 097 246**	**28 725**	**104 107**
27 Impôt et cotisations à payer	**71 331**	**388 722**	**59 483**	**306 059**	**730 843**	**3 258 164**	**35 944**	**113 081**
CALCUL DU REMBOURSEMENT ET DU SOLDE DÛ								
28 Impôt du Québec retenu à la source	68 758	361 839	56 539	291 748	702 802	3 105 725	33 714	106 800
29 Remboursement d'impôts fonciers	11 641	3 113	10 106	2 578	156 204	33 918	9 880	1 934
30 Impôt payé par acomptes, autres crédits	50 652	33 438	40 561	23 289	524 868	284 509	27 797	11 911
31 Impôt payé et autres crédits	77 954	414 582	64 420	328 976	815 209	3 557 124	40 788	126 875
32 SOLDE DÛ	**23 970**	**34 630**	**20 098**	**27 054**	**247 985**	**280 618**	**12 429**	**12 384**
33 REMBOURSEMENT	**58 137**	**- 60 490**	**48 218**	**- 49 971**	**617 581**	**- 579 578**	**31 394**	**- 26 178**
34 Remboursement anticipé	3 791	3 558	3 238	3 033	41 921	36 990	2 140	1 766

TABLEAU 9 (suite)
Sommaire des statistiques fiscales par région administrative et par municipalité régionale de comté (MRC) et entité équivalente
Québec - 2001
(nombre de contribuables; montants en milliers de dollars)

Composantes	Centre-du-Québec (17)							
	Bécancour		Drummond		L'Érable		Nicolet-Yamaska	
	Nombre	Montant	Nombre	Montant	Nombre	Montant	Nombre	Montant
1 Contribuables imposables	7 826		39 897		10 471		9 186	
2 Régime d'imposition simplifié	12 454		58 008		15 985		15 574	
3 Régime d'imposition général	2 206		9 928		2 619		2 310	
4 Tous les contribuables	14 660		67 936		18 604		17 884	
CALCUL DU REVENU TOTAL								
5 Revenus d'emploi	9 022	229 201	45 622	1 107 105	12 010	262 806	10 695	238 714
6 Prestations d'assurance-emploi	2 347	10 328	11 456	44 179	3 572	12 702	2 675	10 833
7 Revenus de retraite	4 170	49 879	16 909	212 540	5 107	59 164	5 243	65 397
8 Revenus de biens	6 371	23 631	24 700	99 463	8 133	32 438	7 340	29 550
9 Revenus nets d'entreprise et profession	1 822	19 778	5 874	83 262	2 497	21 195	2 149	28 725
10 Provision relative au revenu d'entreprise ou de profession	149	354	434	1 664	160	475	169	432
11 Autres revenus	5 503	23 832	24 101	102 141	6 526	24 183	6 591	28 288
12 REVENU TOTAL	**14 660**	**357 032**	**67 936**	**1 650 475**	**18 604**	**412 984**	**17 884**	**401 951**
CALCUL DU REVENU NET ET DU REVENU IMPOSABLE								
13 Déductions reliées à la retraite	5 784	19 406	26 469	84 554	7 266	20 567	6 605	20 019
14 Déductions reliées aux placements	247	557	1 117	2 989	380	1 149	273	596
15 Autres déductions	139	695	820	3 998	157	635	157	829
16 Déductions - calcul du revenu net	5 867	20 658	26 906	91 541	7 423	22 351	6 710	21 444
17 Revenu net	14 209	336 751	66 180	1 560 658	18 172	391 139	17 425	381 583
18 Déductions - calcul du revenu imposable	3 245	16 619	12 535	56 619	4 066	18 756	3 897	24 102
19 REVENU IMPOSABLE	**14 098**	**320 260**	**65 883**	**1 504 484**	**18 111**	**372 427**	**17 275**	**357 571**
CALCUL DES CRÉDITS D'IMPÔT NON REMBOURSABLES								
20 Montant de base	14 660	86 400	67 936	399 632	18 604	109 488	17 884	105 259
21 Montant forfaitaire	12 454	32 692	58 008	152 271	15 985	41 961	15 574	40 882
22 Montant accordé pour personnes à charge	2 657	12 090	11 788	50 468	3 276	14 233	3 139	13 582
23 Autres montants accordés	7 089	16 854	32 923	71 449	9 492	19 372	8 462	22 031
24 Total des montants accordés	14 660	148 036	67 936	673 818	18 604	185 053	17 884	181 753
25 TOTAL DES CRÉDITS D'IMPÔT NON REMBOURSABLES	**14 660**	**30 718**	**67 936**	**139 819**	**18 604**	**38 399**	**17 884**	**37 714**
26 Impôt à payer	**7 826**	**29 907**	**39 897**	**139 364**	**10 471**	**29 636**	**9 186**	**29 885**
27 Impôt et cotisations à payer	**10 243**	**32 560**	**48 885**	**150 578**	**13 498**	**32 852**	**12 441**	**33 581**
CALCUL DU REMBOURSEMENT ET DU SOLDE DÛ								
28 Impôt du Québec retenu à la source	9 160	32 023	46 723	148 007	12 315	32 337	10 816	31 342
29 Remboursement d'impôts fonciers	2 473	438	12 157	1 890	3 448	632	2 680	431
30 Impôt payé par acomptes, autres crédits	7 967	2 819	38 344	16 757	10 311	3 050	9 776	3 455
31 Impôt payé et autres crédits	11 266	37 002	55 502	172 756	14 861	37 918	13 231	37 527
32 SOLDE DÛ	**3 765**	**3 315**	**16 625**	**14 001**	**4 897**	**4 296**	**5 177**	**4 466**
33 REMBOURSEMENT	**8 629**	**- 7 756**	**42 625**	**- 36 180**	**11 344**	**- 9 363**	**9 886**	**- 8 412**
34 Remboursement anticipé	704	616	3 552	2 970	798	681	757	649

TABLEAU 9 (fin)
Sommaire des statistiques fiscales par région administrative et par municipalité régionale de comté (MRC) et entité équivalente
Québec - 2001
(nombre de contribuables; montants en milliers de dollars)

Composantes	Centre-du-Québec (17) Ensemble Nombre	Centre-du-Québec (17) Ensemble Montant	Indéterminés Ensemble Nombre	Indéterminés Ensemble Montant	Total Ensemble Nombre	Total Ensemble Montant
1 Contribuables imposables	96 105		22 816		3 354 191	
2 Régime d'imposition simplifié	144 799		35 676		4 537 061	
3 Régime d'imposition général	24 387		7 018		1 038 495	
4 Tous les contribuables	169 186		42 694		5 575 556	
CALCUL DU REVENU TOTAL						
5 Revenus d'emploi	110 335	2 645 392	27 900	749 871	3 735 293	106 604 248
6 Prestations d'assurance-emploi	28 372	106 567	6 959	34 770	736 410	3 235 949
7 Revenus de retraite	44 373	547 836	10 022	136 619	1 413 819	21 070 426
8 Revenus de biens	66 943	266 814	12 940	56 233	2 112 626	9 406 371
9 Revenus nets d'entreprise et profession	17 636	230 458	3 121	50 462	465 122	7 799 804
10 Provision relative au revenu d'entreprise ou de profession	1 367	4 522	214	1 253	36 184	199 612
11 Autres revenus	59 440	246 465	15 514	79 353	1 881 431	9 010 162
12 REVENU TOTAL	**169 186**	**4 048 371**	**42 694**	**1 108 970**	**5 575 556**	**157 337 904**
CALCUL DU REVENU NET ET DU REVENU IMPOSABLE						
13 Déductions reliées à la retraite	65 624	210 490	14 946	51 422	2 317 092	8 592 643
14 Déductions reliées aux placements	2 982	7 623	850	2 636	140 273	456 522
15 Autres déductions	1 853	9 059	660	3 592	72 064	397 396
16 Déductions - calcul du revenu net	66 777	227 172	15 358	57 650	2 363 479	9 446 561
17 Revenu net	164 928	3 826 484	40 859	1 052 433	5 412 221	148 038 477
18 Déductions - calcul du revenu imposable	33 158	162 585	7 636	58 765	920 915	5 065 228
19 REVENU IMPOSABLE	**164 128**	**3 664 790**	**40 318**	**994 385**	**5 370 992**	**143 021 588**
CALCUL DES CRÉDITS D'IMPÔT NON REMBOURSABLES						
20 Montant de base	169 186	995 760	42 694	250 871	5 575 556	32 805 100
21 Montant forfaitaire	144 799	380 098	35 676	93 650	4 537 061	11 909 785
22 Montant accordé pour personnes à charge	29 985	130 453	7 423	33 006	990 814	4 369 328
23 Autres montants accordés	82 141	183 398	18 959	50 556	2 785 098	6 986 898
24 Total des montants accordés	169 186	1 689 704	42 694	428 081	5 575 556	56 071 012
25 TOTAL DES CRÉDITS D'IMPÔT NON REMBOURSABLES	**169 186**	**350 617**	**42 694**	**88 828**	**5 575 556**	**11 634 792**
26 Impôt à payer	**96 105**	**332 899**	**22 816**	**108 157**	**3 354 191**	**15 901 283**
27 Impôt et cotisations à payer	**121 011**	**362 652**	**27 707**	**114 496**	**3 986 564**	**16 823 409**
CALCUL DU REMBOURSEMENT ET DU SOLDE DÛ						
28 Impôt du Québec retenu à la source	112 728	350 509	27 256	102 198	3 773 593	15 259 252
29 Remboursement d'impôts fonciers	30 638	5 325	6 531	1 317	1 015 243	218 056
30 Impôt payé par acomptes, autres crédits	94 195	37 992	22 231	11 887	2 962 544	1 943 788
31 Impôt payé et autres crédits	135 648	412 078	32 662	122 148	4 519 326	18 223 106
32 SOLDE DÛ	**42 893**	**38 462**	**10 540**	**13 846**	**1 420 545**	**1 676 000**
33 REMBOURSEMENT	**103 878**	**- 87 889**	**24 577**	**- 21 498**	**3 395 562**	**- 3 075 697**
34 Remboursement anticipé	7 951	6 682	1 958	1 567	237 999	201 415

TABLEAU 10
Sommaire des statistiques fiscales par circonscription électorale
Québec – 2001
(nombre de contribuables; montants en milliers de dollars)

Composantes	Abitibi-Est Nombre	Abitibi-Est Montant	Abitibi-Ouest Nombre	Abitibi-Ouest Montant	Acadie Nombre	Acadie Montant	Anjou Nombre	Anjou Montant
1 Contribuables imposables	18 144		17 834		28 253		23 947	
2 Régime d'imposition simplifié	28 021		28 699		43 433		29 213	
3 Régime d'imposition général	5 105		4 746		9 253		7 368	
4 Tous les contribuables	33 126		33 445		52 686		36 581	
CALCUL DU REVENU TOTAL								
5 Revenus d'emploi	21 672	591 190	21 349	537 966	29 943	802 142	24 671	714 769
6 Prestations d'assurance-emploi	6 324	34 207	6 945	40 676	4 376	18 248	3 708	15 465
7 Revenus de retraite	7 601	95 019	8 049	98 346	16 530	267 836	11 245	189 510
8 Revenus de biens	10 690	35 396	10 652	33 250	22 817	131 762	15 476	58 143
9 Revenus nets d'entreprise et profession	2 005	30 197	2 737	40 236	3 951	67 909	2 025	35 062
10 Provision relative au revenu d'entreprise ou de profession	160	845	180	1 003	265	1 592	179	914
11 Autres revenus	12 132	62 517	12 583	65 869	18 732	90 281	12 033	55 087
12 REVENU TOTAL	33 126	849 420	33 445	817 363	52 686	1 379 936	36 581	1 069 048
CALCUL DU REVENU NET ET DU REVENU IMPOSABLE								
13 Déductions reliées à la retraite	12 240	41 228	12 628	41 430	17 230	74 141	15 203	59 447
14 Déductions reliées aux placements	520	1 327	466	1 347	1 660	4 966	891	1 859
15 Autres déductions	429	2 115	376	1 679	492	2 572	472	2 369
16 Déductions - calcul du revenu net	12 440	44 670	12 816	44 455	17 807	81 679	15 485	63 675
17 Revenu net	31 741	808 380	32 045	773 893	50 235	1 300 166	35 786	1 005 972
18 Déductions - calcul du revenu imposable	6 160	40 801	6 757	41 305	8 634	46 261	5 300	24 790
19 REVENU IMPOSABLE	31 173	767 978	31 602	732 922	49 802	1 254 142	35 641	981 712
CALCUL DES CRÉDITS D'IMPÔT NON REMBOURSABLES								
20 Montant de base	33 126	194 704	33 445	196 921	52 686	310 055	36 581	215 032
21 Montant forfaitaire	28 021	73 555	28 699	75 335	43 433	114 012	29 213	76 684
22 Montant accordé pour personnes à charge	6 536	29 127	6 582	29 355	8 201	38 285	5 632	24 264
23 Autres montants accordés	14 737	32 596	14 784	34 799	26 742	74 409	19 737	49 449
24 Total des montants accordés	33 126	329 981	33 445	336 409	52 686	536 760	36 581	365 428
25 TOTAL DES CRÉDITS D'IMPÔT NON REMBOURSABLES	33 126	68 471	33 445	69 806	52 686	111 376	36 581	75 826
26 Impôt à payer	18 144	79 920	17 834	69 686	28 253	140 389	23 947	111 530
27 Impôt et cotisations à payer	22 217	84 516	22 607	74 842	34 940	150 074	27 401	117 304
CALCUL DU REMBOURSEMENT ET DU SOLDE DÛ								
28 Impôt du Québec retenu à la source	21 888	84 770	21 362	73 359	30 621	120 819	26 260	109 458
29 Remboursement d'impôts fonciers	6 300	1 354	5 090	970	11 223	2 745	6 911	1 578
30 Impôt payé par acomptes, autres crédits	16 001	7 810	17 291	8 138	27 697	26 892	19 613	11 986
31 Impôt payé et autres crédits	26 013	96 341	25 396	85 469	39 970	159 666	30 580	127 913
32 SOLDE DÛ	7 414	6 259	8 128	6 869	14 040	16 779	9 893	9 563
33 REMBOURSEMENT	20 258	- 18 084	19 608	- 17 496	29 187	- 26 371	22 511	- 20 172
34 Remboursement anticipé	1 487	1 290	1 319	1 163	1 842	1 485	1 465	1 245

TABLEAU 10 (suite)
Sommaire des statistiques fiscales par circonscription électorale
Québec - 2001
(nombre de contribuables; montants en milliers de dollars)

Composantes	Argenteuil Nombre	Argenteuil Montant	Arthabaska Nombre	Arthabaska Montant	Beauce-Nord Nombre	Beauce-Nord Montant	Beauce-Sud Nombre	Beauce-Sud Montant
1 Contribuables imposables	29 597		27 198		20 583		26 865	
2 Régime d'imposition simplifié	41 690		39 569		28 576		38 719	
3 Régime d'imposition général	7 981		7 150		5 843		6 761	
4 Tous les contribuables	49 671		46 719		34 419		45 480	
CALCUL DU REVENU TOTAL								
5 Revenus d'emploi	33 051	895 224	30 538	732 411	23 531	576 155	31 047	740 506
6 Prestations d'assurance-emploi	7 233	29 847	7 802	26 979	4 903	16 981	7 545	24 680
7 Revenus de retraite	12 411	174 368	12 781	161 849	8 318	96 615	10 595	127 253
8 Revenus de biens	17 218	73 959	19 606	80 438	16 446	62 409	18 881	71 652
9 Revenus nets d'entreprise et profession	5 340	62 808	4 424	63 581	4 588	54 912	5 848	66 840
10 Provision relative au revenu d'entreprise ou de profession	297	1 112	403	1 561	312	950	336	1 411
11 Autres revenus	16 384	79 683	16 112	64 865	11 079	45 138	14 407	60 076
12 REVENU TOTAL	49 671	1 317 109	46 719	1 131 792	34 419	853 183	45 480	1 092 494
CALCUL DU REVENU NET ET DU REVENU IMPOSABLE								
13 Déductions reliées à la retraite	20 538	68 174	17 958	59 528	15 695	50 070	18 495	50 230
14 Déductions reliées aux placements	797	2 140	1 012	2 233	915	2 478	868	2 207
15 Autres déductions	610	3 538	532	2 507	345	1 392	463	1 938
16 Déductions - calcul du revenu net	20 929	73 851	18 340	64 269	15 933	53 940	18 775	54 375
17 Revenu net	47 981	1 244 382	45 735	1 068 954	33 705	799 528	44 404	1 038 769
18 Déductions - calcul du revenu imposable	7 845	41 459	9 128	39 934	7 127	34 434	8 308	41 274
19 REVENU IMPOSABLE	47 724	1 203 261	45 585	1 029 165	33 570	765 235	44 210	997 735
CALCUL DES CRÉDITS D'IMPÔT NON REMBOURSABLES								
20 Montant de base	49 671	292 047	46 719	274 982	34 419	202 733	45 480	267 673
21 Montant forfaitaire	41 690	109 436	39 569	103 869	28 576	75 012	38 719	101 637
22 Montant accordé pour personnes à charge	9 441	41 330	8 246	35 786	6 230	26 807	8 332	36 951
23 Autres montants accordés	22 101	51 723	23 808	52 987	17 756	38 583	22 631	47 702
24 Total des montants accordés	49 671	494 536	46 719	467 623	34 419	343 134	45 480	453 962
25 TOTAL DES CRÉDITS D'IMPÔT NON REMBOURSABLES	49 671	102 618	46 719	97 032	34 419	71 201	45 480	94 197
26 Impôt à payer	29 597	123 947	27 198	94 550	20 583	68 561	26 865	88 511
27 Impôt et cotisations à payer	36 066	132 626	33 742	102 425	25 703	75 020	32 883	96 544
CALCUL DU REMBOURSEMENT ET DU SOLDE DÛ								
28 Impôt du Québec retenu à la source	32 723	123 027	31 635	96 251	23 465	71 832	30 769	90 716
29 Remboursement d'impôts fonciers	7 285	1 502	10 606	2 155	5 260	1 090	7 505	1 357
30 Impôt payé par acomptes, autres crédits	25 946	11 585	25 853	12 355	20 202	6 659	27 012	9 831
31 Impôt payé et autres crédits	39 336	143 184	38 691	116 139	28 103	84 461	36 830	108 090
32 SOLDE DÛ	14 002	15 084	11 208	11 153	9 074	8 458	11 881	10 916
33 REMBOURSEMENT	28 848	- 25 642	29 901	- 24 867	21 272	- 17 899	28 029	- 22 463
34 Remboursement anticipé	2 117	1 825	2 087	1 737	1 333	1 095	2 249	1 712

TABLEAU 10 (suite)
Sommaire des statistiques fiscales par circonscription électorale
Québec - 2001
(nombre de contribuables; montants en milliers de dollars)

Composantes	Beauharnois-Huntington Nombre	Beauharnois-Huntington Montant	Bellechasse Nombre	Bellechasse Montant	Berthier Nombre	Berthier Montant	Bertrand Nombre	Bertrand Montant
1 Contribuables imposables	23 822		16 846		26 278		28 085	
2 Régime d'imposition simplifié	36 686		26 767		43 892		40 343	
3 Régime d'imposition général	5 937		4 306		6 297		7 715	
4 Tous les contribuables	42 623		31 073		50 189		48 058	
CALCUL DU REVENU TOTAL								
5 Revenus d'emploi	26 828	662 665	19 107	450 382	30 714	707 696	29 224	752 383
6 Prestations d'assurance-emploi	6 060	23 431	4 122	15 557	7 782	33 071	6 161	26 464
7 Revenus de retraite	11 278	147 693	9 163	109 952	14 421	188 255	15 474	259 164
8 Revenus de biens	16 843	84 238	14 049	43 667	17 511	65 965	18 195	102 344
9 Revenus nets d'entreprise et profession	4 900	58 410	4 341	46 624	4 637	51 184	5 660	88 456
10 Provision relative au revenu d'entreprise ou de profession	339	931	221	576	300	890	451	2 140
11 Autres revenus	13 868	62 258	11 650	48 148	18 291	86 121	16 358	89 043
12 REVENU TOTAL	42 623	1 039 692	31 073	714 975	50 189	1 133 310	48 058	1 320 443
CALCUL DU REVENU NET ET DU REVENU IMPOSABLE								
13 Déductions reliées à la retraite	15 932	48 894	13 116	38 633	17 564	52 234	18 335	69 177
14 Déductions reliées aux placements	753	2 077	533	1 393	610	2 120	1 192	4 982
15 Autres déductions	472	2 359	275	1 448	482	2 511	690	4 867
16 Déductions - calcul du revenu net	16 281	53 330	13 295	41 474	17 889	56 865	18 908	79 026
17 Revenu net	40 718	988 095	30 160	673 871	48 349	1 077 787	46 621	1 243 698
18 Déductions - calcul du revenu imposable	7 742	49 970	7 382	35 920	10 008	56 595	7 438	39 730
19 REVENU IMPOSABLE	40 111	938 859	30 003	638 090	47 521	1 021 921	46 405	1 204 240
CALCUL DES CRÉDITS D'IMPÔT NON REMBOURSABLES								
20 Montant de base	42 623	250 693	31 073	183 079	50 189	295 475	48 058	282 666
21 Montant forfaitaire	36 686	96 301	26 767	70 263	43 892	115 217	40 343	105 900
22 Montant accordé pour personnes à charge	7 889	35 948	5 113	22 415	8 726	38 954	7 020	29 729
23 Autres montants accordés	19 791	44 231	15 903	38 621	22 295	49 564	23 373	54 193
24 Total des montants accordés	42 623	427 172	31 073	314 378	50 189	499 208	48 058	472 488
25 TOTAL DES CRÉDITS D'IMPÔT NON REMBOURSABLES	42 623	88 639	31 073	65 235	50 189	103 585	48 058	98 041
26 Impôt à payer	23 822	89 636	16 846	53 696	26 278	90 159	28 085	132 319
27 Impôt et cotisations à payer	29 882	97 801	22 273	59 455	33 750	98 189	34 974	143 211
CALCUL DU REMBOURSEMENT ET DU SOLDE DÛ								
28 Impôt du Québec retenu à la source	27 020	89 857	19 471	56 680	31 334	97 022	31 322	120 050
29 Remboursement d'impôts fonciers	5 930	1 171	5 150	1 065	7 916	1 439	8 292	1 711
30 Impôt payé par acomptes, autres crédits	22 251	10 396	17 602	4 986	25 089	8 281	25 040	18 196
31 Impôt payé et autres crédits	32 289	106 788	23 855	66 766	37 638	111 265	38 077	147 950
32 SOLDE DÛ	11 767	11 551	8 562	6 971	13 001	10 492	15 088	18 938
33 REMBOURSEMENT	24 005	- 20 538	17 907	- 14 282	28 499	- 23 567	26 639	- 23 677
34 Remboursement anticipé	1 670	1 435	1 361	1 027	2 136	1 773	1 892	1 544

TABLEAU 10 (suite)
Sommaire des statistiques fiscales par circonscription électorale
Québec - 2001
(nombre de contribuables; montants en milliers de dollars)

Composantes	Blainville Nombre	Blainville Montant	Bonaventure Nombre	Bonaventure Montant	Borduas Nombre	Borduas Montant	Bourassa Nombre	Bourassa Montant
1 Contribuables imposables	33 418		14 090		26 320		19 280	
2 Régime d'imposition simplifié	36 496		26 295		29 238		30 772	
3 Régime d'imposition général	11 301		3 427		8 799		4 871	
4 Tous les contribuables	47 797		29 722		38 037		35 643	
CALCUL DU REVENU TOTAL								
5 Revenus d'emploi	37 297	1 322 527	17 567	346 900	27 646	901 254	21 272	488 997
6 Prestations d'assurance-emploi	6 270	26 237	8 578	63 243	4 336	17 564	4 023	15 906
7 Revenus de retraite	7 693	114 569	8 922	101 668	8 887	150 341	11 377	158 726
8 Revenus de biens	17 153	97 692	8 184	18 391	15 367	80 500	13 844	47 536
9 Revenus nets d'entreprise et profession	4 299	94 347	2 337	31 500	3 736	69 954	1 795	20 294
10 Provision relative au revenu d'entreprise ou de profession	448	2 568	111	505	361	1 734	72	261
11 Autres revenus	12 334	63 871	12 977	62 544	10 133	50 625	14 046	62 302
12 REVENU TOTAL	47 797	1 721 899	29 722	624 826	38 037	1 272 059	35 643	794 086
CALCUL DU REVENU NET ET DU REVENU IMPOSABLE								
13 Déductions reliées à la retraite	24 737	105 104	9 433	25 357	18 431	75 250	11 223	35 730
14 Déductions reliées aux placements	1 295	3 730	241	820	1 193	3 274	442	1 038
15 Autres déductions	722	4 259	229	1 189	583	3 359	373	1 595
16 Déductions - calcul du revenu net	25 086	113 093	9 539	27 366	18 806	81 883	11 443	38 363
17 Revenu net	46 241	1 609 919	28 879	598 039	37 089	1 191 186	34 681	756 189
18 Déductions - calcul du revenu imposable	5 475	37 297	8 155	53 480	4 518	25 684	6 558	27 707
19 REVENU IMPOSABLE	46 113	1 572 831	27 954	545 340	37 013	1 165 674	34 479	728 793
CALCUL DES CRÉDITS D'IMPÔT NON REMBOURSABLES								
20 Montant de base	47 797	281 232	29 722	175 017	38 037	223 935	35 643	209 446
21 Montant forfaitaire	36 496	95 802	26 295	69 024	29 238	76 750	30 772	80 777
22 Montant accordé pour personnes à charge	11 647	51 818	5 408	23 414	7 443	32 699	5 737	26 279
23 Autres montants accordés	21 894	52 233	13 378	31 129	19 185	46 736	18 674	47 370
24 Total des montants accordés	47 797	481 085	29 722	298 583	38 037	380 119	35 643	363 871
25 TOTAL DES CRÉDITS D'IMPÔT NON REMBOURSABLES	47 797	99 828	29 722	61 957	38 037	78 875	35 643	75 500
26 Impôt à payer	33 418	201 898	14 090	45 133	26 320	142 557	19 280	65 255
27 Impôt et cotisations à payer	37 259	209 678	19 127	50 025	29 797	150 047	23 980	70 058
CALCUL DU REMBOURSEMENT ET DU SOLDE DÛ								
28 Impôt du Québec retenu à la source	37 232	199 199	17 340	47 721	28 468	139 005	22 307	65 885
29 Remboursement d'impôts fonciers	6 051	1 671	4 642	852	5 461	1 505	10 073	2 015
30 Impôt payé par acomptes, autres crédits	25 848	16 537	15 016	5 816	21 459	14 520	18 498	8 013
31 Impôt payé et autres crédits	41 434	225 145	21 226	56 424	32 723	161 148	28 778	79 918
32 SOLDE DÛ	11 305	18 754	7 561	5 954	10 101	13 334	8 975	7 017
33 REMBOURSEMENT	31 935	- 34 222	15 895	- 12 353	24 393	- 24 434	21 584	- 16 877
34 Remboursement anticipé	2 185	2 065	1 785	1 394	1 623	1 505	1 402	1 102

TABLEAU 10 (suite)
Sommaire des statistiques fiscales par circonscription électorale
Québec - 2001
(nombre de contribuables; montants en milliers de dollars)

Composantes	Bourget		Brome-Missisquoi		Chambly		Champlain	
	Nombre	Montant	Nombre	Montant	Nombre	Montant	Nombre	Montant
1 Contribuables imposables	23 537		25 220		37 771		24 873	
2 Régime d'imposition simplifié	29 903		35 399		40 090		38 024	
3 Régime d'imposition général	7 328		6 527		13 060		7 022	
4 Tous les contribuables	37 231		41 926		53 150		45 046	
CALCUL DU REVENU TOTAL								
5 Revenus d'emploi	24 064	662 292	27 326	716 609	39 982	1 429 117	28 458	722 535
6 Prestations d'assurance-emploi	3 616	14 379	5 405	21 533	5 728	24 435	6 669	29 624
7 Revenus de retraite	11 884	194 052	11 490	179 081	11 771	207 888	13 100	179 310
8 Revenus de biens	15 115	57 644	17 154	94 319	21 468	122 956	17 930	62 704
9 Revenus nets d'entreprise et profession	1 847	28 909	5 625	70 364	4 904	89 471	3 340	44 882
10 Provision relative au revenu d'entreprise ou de profession	131	601	390	1 618	467	2 444	258	1 027
11 Autres revenus	13 231	62 228	13 131	61 045	13 686	72 370	16 555	73 086
12 REVENU TOTAL	37 231	1 020 290	41 926	1 144 726	53 150	1 948 843	45 046	1 113 215
CALCUL DU REVENU NET ET DU REVENU IMPOSABLE								
13 Déductions reliées à la retraite	14 688	53 605	16 967	57 625	27 207	115 256	17 302	57 383
14 Déductions reliées aux placements	814	2 071	1 218	4 583	1 885	6 728	785	1 768
15 Autres déductions	460	2 711	608	3 924	848	5 038	517	2 473
16 Déductions - calcul du revenu net	14 911	58 387	17 514	66 132	27 779	127 022	17 567	61 624
17 Revenu net	36 491	962 433	40 673	1 080 181	51 779	1 822 796	43 724	1 052 246
18 Déductions - calcul du revenu imposable	5 894	25 395	6 569	37 578	5 968	41 467	8 010	35 754
19 REVENU IMPOSABLE	36 313	937 264	40 523	1 043 076	51 638	1 781 495	43 548	1 016 695
CALCUL DES CRÉDITS D'IMPÔT NON REMBOURSABLES								
20 Montant de base	37 231	218 665	41 926	246 839	53 150	312 918	45 046	265 147
21 Montant forfaitaire	29 903	78 495	35 399	92 922	40 090	105 236	38 024	99 813
22 Montant accordé pour personnes à charge	5 020	21 326	7 099	31 019	11 118	49 439	8 008	34 614
23 Autres montants accordés	21 015	54 623	19 549	45 116	26 959	65 647	21 773	54 836
24 Total des montants accordés	37 231	373 108	41 926	415 897	53 150	533 240	45 046	454 410
25 TOTAL DES CRÉDITS D'IMPÔT NON REMBOURSABLES	37 231	77 420	41 926	86 299	53 150	110 649	45 046	94 291
26 Impôt à payer	23 537	101 586	25 220	111 043	37 771	231 588	24 873	97 733
27 Impôt et cotisations à payer	27 205	107 055	31 012	119 873	42 070	241 019	31 078	104 731
CALCUL DU REMBOURSEMENT ET DU SOLDE DÛ								
28 Impôt du Québec retenu à la source	25 630	99 391	27 898	104 479	41 090	225 053	29 630	103 894
29 Remboursement d'impôts fonciers	8 646	1 919	6 463	1 277	6 470	1 671	9 210	1 655
30 Impôt payé par acomptes, autres crédits	19 598	11 676	22 604	14 330	29 315	18 409	23 448	8 646
31 Impôt payé et autres crédits	30 621	117 494	33 432	127 379	45 997	255 678	36 187	119 418
32 SOLDE DÛ	9 557	8 514	12 074	14 520	13 842	21 975	10 211	9 680
33 REMBOURSEMENT	22 857	- 18 952	24 605	- 22 027	34 471	- 36 634	28 292	- 24 367
34 Remboursement anticipé	1 406	1 190	1 719	1 429	2 227	2 141	2 358	1 963

TABLEAU 10 (suite)
Sommaire des statistiques fiscales par circonscription électorale
Québec - 2001
(nombre de contribuables; montants en milliers de dollars)

Composantes	Chapleau Nombre	Chapleau Montant	Charlesbourg Nombre	Charlesbourg Montant	Charlevoix Nombre	Charlevoix Montant	Châteauguay Nombre	Châteauguay Montant
1 Contribuables imposables	41 758		32 061		17 734		28 681	
2 Régime d'imposition simplifié	47 793		39 356		28 041		37 994	
3 Régime d'imposition général	14 112		9 761		4 326		7 967	
4 Tous les contribuables	61 905		49 117		32 367		45 961	
CALCUL DU REVENU TOTAL								
5 Revenus d'emploi	46 506	1 398 096	32 933	901 004	20 684	472 627	31 734	909 292
6 Prestations d'assurance-emploi	6 068	23 850	5 199	19 440	7 247	36 276	5 354	22 360
7 Revenus de retraite	12 511	197 629	15 343	272 449	9 721	126 395	12 044	193 982
8 Revenus de biens	18 638	40 608	19 790	60 747	11 997	36 277	15 912	47 589
9 Revenus nets d'entreprise et profession	4 760	64 156	3 318	59 634	2 525	35 263	2 876	38 536
10 Provision relative au revenu d'entreprise ou de profession	184	718	317	1 669	190	1 029	176	731
11 Autres revenus	19 227	93 725	15 733	73 715	12 212	54 122	13 171	64 056
12 REVENU TOTAL	61 905	1 818 845	49 117	1 388 740	32 367	762 017	45 961	1 276 656
CALCUL DU REVENU NET ET DU REVENU IMPOSABLE								
13 Déductions reliées à la retraite	29 944	102 076	22 205	80 866	12 476	38 031	18 946	66 856
14 Déductions reliées aux placements	864	1 667	1 210	2 402	567	2 026	743	1 755
15 Autres déductions	790	3 522	717	4 253	363	1 901	529	2 618
16 Déductions - calcul du revenu net	30 218	107 264	22 534	87 521	12 669	41 958	19 283	71 229
17 Revenu net	60 364	1 712 404	48 165	1 301 764	31 453	720 586	43 848	1 206 105
18 Déductions - calcul du revenu imposable	7 460	38 742	7 093	30 492	6 831	32 070	6 932	47 141
19 REVENU IMPOSABLE	60 051	1 674 084	47 978	1 271 428	31 306	688 710	42 987	1 159 386
CALCUL DES CRÉDITS D'IMPÔT NON REMBOURSABLES								
20 Montant de base	61 905	363 659	49 117	289 005	32 367	190 667	45 961	270 081
21 Montant forfaitaire	47 793	125 457	39 356	103 310	28 041	73 608	37 994	99 734
22 Montant accordé pour personnes à charge	12 735	54 608	7 393	30 570	5 162	21 006	8 941	41 418
23 Autres montants accordés	30 084	72 909	26 958	65 755	16 162	38 438	21 445	51 154
24 Total des montants accordés	61 905	616 631	49 117	488 638	32 367	323 719	45 961	462 386
25 TOTAL DES CRÉDITS D'IMPÔT NON REMBOURSABLES	61 905	127 954	49 117	101 394	32 367	67 172	45 961	95 947
26 Impôt à payer	41 758	188 066	32 061	137 785	17 734	63 306	28 681	126 033
27 Impôt et cotisations à payer	46 881	196 364	36 914	146 340	22 587	68 496	32 837	132 399
CALCUL DU REMBOURSEMENT ET DU SOLDE DÛ								
28 Impôt du Québec retenu à la source	36 892	118 938	36 029	137 849	21 530	65 846	32 338	132 802
29 Remboursement d'impôts fonciers	10 503	2 900	11 185	2 776	5 556	1 096	7 027	1 917
30 Impôt payé par acomptes, autres crédits	37 066	48 090	26 473	14 742	17 212	5 808	22 657	8 439
31 Impôt payé et autres crédits	52 418	182 945	42 101	161 011	25 307	76 243	36 928	147 731
32 SOLDE DÛ	24 280	37 285	12 117	11 430	8 532	7 221	11 044	9 967
33 REMBOURSEMENT	30 587	- 23 866	31 748	- 26 101	18 997	- 14 969	27 859	- 25 299
34 Remboursement anticipé	1 919	1 525	2 288	1 878	1 504	1 210	1 878	1 648

TABLEAU 10 (suite)
Sommaire des statistiques fiscales par circonscription électorale
Québec - 2001
(nombre de contribuables; montants en milliers de dollars)

Composantes	Chauveau Nombre	Chauveau Montant	Chicoutimi Nombre	Chicoutimi Montant	Chomedey Nombre	Chomedey Montant	Chutes-de-la-Chaudière Nombre	Chutes-de-la-Chaudière Montant
1 Contribuables imposables	42 583		27 240		29 857		41 471	
2 Régime d'imposition simplifié	52 077		38 058		45 448		45 867	
3 Régime d'imposition général	11 807		8 819		8 073		13 865	
4 Tous les contribuables	63 884		46 877		53 521		59 732	
CALCUL DU REVENU TOTAL								
5 Revenus d'emploi	48 722	1 409 001	31 007	858 425	32 517	847 785	46 573	1 439 315
6 Prestations d'assurance-emploi	9 583	38 120	7 217	32 729	5 054	21 061	8 559	34 109
7 Revenus de retraite	12 176	184 048	12 525	194 734	16 427	241 275	10 398	160 989
8 Revenus de biens	20 755	59 831	16 634	57 946	21 057	95 956	23 035	74 076
9 Revenus nets d'entreprise et profession	4 894	70 860	2 782	72 859	4 482	57 244	5 332	88 915
10 Provision relative au revenu d'entreprise ou de profession	302	1 414	321	2 034	247	991	421	2 117
11 Autres revenus	18 206	79 123	16 218	76 006	17 652	83 980	15 780	69 719
12 REVENU TOTAL	63 884	1 842 478	46 877	1 294 789	53 521	1 348 439	59 732	1 869 302
CALCUL DU REVENU NET ET DU REVENU IMPOSABLE								
13 Déductions reliées à la retraite	32 986	111 514	18 550	69 652	18 766	70 538	32 867	123 695
14 Déductions reliées aux placements	1 186	2 709	1 066	3 048	1 295	3 807	1 764	4 098
15 Autres déductions	994	5 226	729	4 902	563	3 251	1 004	5 279
16 Déductions - calcul du revenu net	33 318	119 449	18 884	77 601	19 234	77 596	33 279	133 073
17 Revenu net	61 924	1 723 658	45 273	1 218 216	51 618	1 273 238	58 344	1 737 031
18 Déductions - calcul du revenu imposable	8 730	49 711	7 556	32 349	8 786	43 322	7 530	40 605
19 REVENU IMPOSABLE	61 410	1 674 481	45 017	1 186 073	51 332	1 230 242	58 104	1 697 023
CALCUL DES CRÉDITS D'IMPÔT NON REMBOURSABLES								
20 Montant de base	63 884	376 078	46 877	275 918	53 521	314 564	59 732	351 814
21 Montant forfaitaire	52 077	136 702	38 058	99 902	45 448	119 301	45 867	120 401
22 Montant accordé pour personnes à charge	13 802	57 955	8 562	37 856	8 027	35 942	12 778	55 212
23 Autres montants accordés	28 988	63 312	23 850	61 079	25 362	64 138	29 621	67 857
24 Total des montants accordés	63 884	634 046	46 877	474 754	53 521	533 944	59 732	595 283
25 TOTAL DES CRÉDITS D'IMPÔT NON REMBOURSABLES	63 884	131 567	46 877	98 512	53 521	110 791	59 732	123 523
26 Impôt à payer	42 583	179 902	27 240	129 718	29 857	128 347	41 471	194 001
27 Impôt et cotisations à payer	47 767	188 108	32 328	136 942	37 457	137 780	46 283	202 951
CALCUL DU REMBOURSEMENT ET DU SOLDE DÛ								
28 Impôt du Québec retenu à la source	49 268	193 974	32 066	128 248	33 594	121 832	47 298	202 273
29 Remboursement d'impôts fonciers	10 010	2 777	9 232	1 975	13 030	3 865	8 343	1 901
30 Impôt payé par acomptes, autres crédits	33 820	11 874	22 976	17 790	26 946	16 976	34 461	16 440
31 Impôt payé et autres crédits	54 689	214 130	38 168	152 182	42 459	149 951	52 516	227 206
32 SOLDE DÛ	13 370	13 529	10 527	10 728	14 425	14 726	13 144	15 819
33 REMBOURSEMENT	43 377	- 39 551	29 637	- 25 968	31 337	- 26 896	41 331	- 40 074
34 Remboursement anticipé	3 275	2 912	2 399	1 960	2 240	1 864	2 742	2 545

TABLEAU 10 (suite)
Sommaire des statistiques fiscales par circonscription électorale
Québec - 2001
(nombre de contribuables; montants en milliers de dollars)

Composantes	Crémazie Nombre	Crémazie Montant	D'Arcy-McGee Nombre	D'Arcy-McGee Montant	Deux-Montagnes Nombre	Deux-Montagnes Montant	Drummond Nombre	Drummond Montant
1 Contribuables imposables	26 218		26 248		39 652		31 957	
2 Régime d'imposition simplifié	31 643		31 941		50 182		45 239	
3 Régime d'imposition général	9 516		11 073		11 192		8 191	
4 Tous les contribuables	41 159		43 014		61 374		53 430	
CALCUL DU REVENU TOTAL								
5 Revenus d'emploi	26 990	810 713	23 770	827 387	45 135	1 339 693	36 138	893 444
6 Prestations d'assurance-emploi	3 799	15 819	2 669	12 252	7 810	30 988	8 803	33 915
7 Revenus de retraite	11 822	193 122	14 906	284 726	12 949	185 040	13 637	175 163
8 Revenus de biens	18 335	81 240	24 227	365 687	20 169	68 281	19 457	78 772
9 Revenus nets d'entreprise et profession	2 852	57 967	4 991	144 542	4 844	62 002	3 894	59 459
10 Provision relative au revenu d'entreprise ou de profession	279	1 609	650	5 723	294	889	306	1 460
11 Autres revenus	13 883	65 020	13 511	75 431	18 044	88 427	19 338	81 787
12 REVENU TOTAL	41 159	1 225 574	43 014	1 715 909	61 374	1 775 411	53 430	1 324 087
CALCUL DU REVENU NET ET DU REVENU IMPOSABLE								
13 Déductions reliées à la retraite	17 394	74 391	17 080	92 717	27 863	99 495	20 747	68 059
14 Déductions reliées aux placements	1 190	2 237	4 153	22 743	990	2 502	921	2 410
15 Autres déductions	472	2 379	785	4 455	806	4 143	674	3 320
16 Déductions - calcul du revenu net	17 726	79 008	18 408	119 914	28 257	106 139	21 098	73 789
17 Revenu net	40 311	1 147 666	41 680	1 598 720	59 407	1 670 630	52 191	1 251 548
18 Déductions - calcul du revenu imposable	6 174	28 580	6 527	43 519	8 806	50 762	9 901	41 004
19 REVENU IMPOSABLE	40 111	1 119 293	41 330	1 555 421	58 918	1 621 243	51 975	1 210 906
CALCUL DES CRÉDITS D'IMPÔT NON REMBOURSABLES								
20 Montant de base	41 159	242 310	43 014	253 449	61 374	360 959	53 430	314 233
21 Montant forfaitaire	31 643	83 063	31 941	83 845	50 182	131 728	45 239	118 752
22 Montant accordé pour personnes à charge	5 884	25 602	7 019	33 261	12 372	54 341	9 072	38 423
23 Autres montants accordés	24 074	65 811	25 375	99 273	27 722	64 216	26 723	59 235
24 Total des montants accordés	41 159	416 784	43 014	469 828	61 374	611 240	53 430	530 643
25 TOTAL DES CRÉDITS D'IMPÔT NON REMBOURSABLES	41 159	86 482	43 014	97 487	61 374	126 832	53 430	110 110
26 Impôt à payer	26 218	130 896	26 248	216 105	39 652	179 142	31 957	115 006
27 Impôt et cotisations à payer	30 210	138 002	31 261	229 456	45 683	187 615	38 698	123 315
CALCUL DU REMBOURSEMENT ET DU SOLDE DÛ								
28 Impôt du Québec retenu à la source	28 147	123 208	23 363	132 180	45 308	190 127	37 185	120 739
29 Remboursement d'impôts fonciers	9 422	2 206	8 056	1 806	9 999	2 639	10 665	1 677
30 Impôt payé par acomptes, autres crédits	22 497	17 767	25 065	66 658	31 811	11 467	30 077	15 087
31 Impôt payé et autres crédits	34 063	149 588	34 137	220 573	51 544	209 730	44 458	141 746
32 SOLDE DÛ	10 551	11 732	14 147	39 644	14 501	14 033	12 731	10 438
33 REMBOURSEMENT	25 554	- 23 318	22 992	- 30 761	39 721	- 36 148	34 220	- 28 869
34 Remboursement anticipé	1 596	1 297	1 449	1 353	2 967	2 693	2 869	2 407

TABLEAU 10 (suite)
Sommaire des statistiques fiscales par circonscription électorale
Québec - 2001
(nombre de contribuables; montants en milliers de dollars)

Composantes	Dubuc Nombre	Dubuc Montant	Duplessis Nombre	Duplessis Montant	Fabre Nombre	Fabre Montant	Frontenac Nombre	Frontenac Montant
1 Contribuables imposables	20 102		22 128		40 503		19 749	
2 Régime d'imposition simplifié	30 700		28 502		45 577		30 488	
3 Régime d'imposition général	5 442		9 413		12 600		5 087	
4 Tous les contribuables	36 142		37 915		58 177		35 575	
CALCUL DU REVENU TOTAL								
5 Revenus d'emploi	24 839	651 140	27 926	781 197	43 815	1 469 254	22 576	489 437
6 Prestations d'assurance-emploi	8 435	42 714	10 334	64 067	6 366	27 790	5 922	25 033
7 Revenus de retraite	8 083	114 249	7 808	107 212	11 953	185 953	10 938	145 941
8 Revenus de biens	11 802	25 867	10 321	25 667	21 691	83 514	16 257	52 443
9 Revenus nets d'entreprise et profession	2 073	23 425	2 095	39 862	4 651	68 970	3 920	40 162
10 Provision relative au revenu d'entreprise ou de profession	132	422	125	929	318	1 564	210	808
11 Autres revenus	11 948	51 789	12 562	59 108	15 067	76 000	12 598	54 070
12 REVENU TOTAL	36 142	909 687	37 915	1 078 079	58 177	1 913 182	35 575	807 926
CALCUL DU REVENU NET ET DU REVENU IMPOSABLE								
13 Déductions reliées à la retraite	14 401	47 150	15 857	56 086	28 944	117 257	14 232	39 863
14 Déductions reliées aux placements	480	1 116	592	1 936	1 499	4 441	656	1 708
15 Autres déductions	544	3 016	544	2 587	818	4 902	349	1 542
16 Déductions - calcul du revenu net	14 571	51 282	16 079	60 609	29 381	126 600	14 472	43 114
17 Revenu net	34 054	858 963	36 464	1 019 695	56 418	1 788 336	34 769	765 456
18 Déductions - calcul du revenu imposable	5 628	26 789	11 653	83 805	6 754	34 630	7 474	33 922
19 REVENU IMPOSABLE	33 861	832 396	34 584	936 711	56 216	1 753 923	34 580	731 725
CALCUL DES CRÉDITS D'IMPÔT NON REMBOURSABLES								
20 Montant de base	36 142	212 785	37 915	223 305	58 177	342 582	35 575	209 497
21 Montant forfaitaire	30 700	80 588	28 502	74 818	45 577	119 640	30 488	80 031
22 Montant accordé pour personnes à charge	7 439	33 761	8 068	35 962	11 952	52 558	5 532	23 155
23 Autres montants accordés	15 603	35 071	18 519	44 575	27 336	65 557	19 725	43 454
24 Total des montants accordés	36 142	362 204	37 915	378 659	58 177	580 336	35 575	356 136
25 TOTAL DES CRÉDITS D'IMPÔT NON REMBOURSABLES	36 142	75 159	37 915	78 573	58 177	120 419	35 575	73 899
26 Impôt à payer	20 102	82 026	22 128	106 421	40 503	212 908	19 749	61 230
27 Impôt et cotisations à payer	24 093	86 207	25 372	111 112	45 358	221 483	25 408	67 336
CALCUL DU REMBOURSEMENT ET DU SOLDE DÛ								
28 Impôt du Québec retenu à la source	25 002	93 331	26 491	115 014	44 752	220 773	23 336	64 703
29 Remboursement d'impôts fonciers	4 403	829	3 777	647	8 450	2 684	6 833	1 136
30 Impôt payé par acomptes, autres crédits	17 480	4 009	17 396	8 767	30 759	14 310	19 810	7 482
31 Impôt payé et autres crédits	28 132	100 541	29 330	126 500	50 001	244 612	28 506	77 298
32 SOLDE DÛ	7 479	5 866	7 769	7 256	13 987	15 733	9 249	6 938
33 REMBOURSEMENT	22 304	- 20 200	23 041	- 22 644	38 264	- 38 862	21 662	- 16 900
34 Remboursement anticipé	1 673	1 532	2 177	2 020	2 608	2 391	1 635	1 253

TABLEAU 10 (suite)
Sommaire des statistiques fiscales par circonscription électorale
Québec - 2001
(nombre de contribuables; montants en milliers de dollars)

Composantes	Gaspé Nombre	Gaspé Montant	Gatineau Nombre	Gatineau Montant	Gouin Nombre	Gouin Montant	Groulx Nombre	Groulx Montant
1 Contribuables imposables	13 960		26 077		25 598		32 363	
2 Régime d'imposition simplifié	24 901		32 778		36 545		36 864	
3 Régime d'imposition général	3 322		9 027		8 267		10 826	
4 Tous les contribuables	28 223		41 805		44 812		47 690	
CALCUL DU REVENU TOTAL								
5 Revenus d'emploi	16 887	333 651	29 078	930 653	29 805	734 141	35 478	1 207 456
6 Prestations d'assurance-emploi	7 789	60 594	5 509	27 658	5 472	21 816	5 810	22 304
7 Revenus de retraite	8 101	95 496	9 604	148 855	9 775	119 278	9 761	153 859
8 Revenus de biens	6 764	17 932	14 568	48 332	14 691	44 194	17 874	91 479
9 Revenus nets d'entreprise et profession	1 904	33 248	4 886	95 468	3 861	39 992	4 147	89 402
10 Provision relative au revenu d'entreprise ou de profession	90	465	356	1 935	132	422	416	2 438
11 Autres revenus	12 576	61 748	13 506	73 572	17 527	79 426	13 367	68 215
12 REVENU TOTAL	28 223	603 204	41 805	1 326 509	44 812	1 039 321	47 690	1 635 241
CALCUL DU REVENU NET ET DU REVENU IMPOSABLE								
13 Déductions reliées à la retraite	8 221	22 136	19 580	79 875	17 246	54 447	23 207	101 601
14 Déductions reliées aux placements	162	400	1 100	2 882	513	935	1 346	4 964
15 Autres déductions	220	872	562	2 735	444	1 905	721	4 138
16 Déductions - calcul du revenu net	8 313	23 408	19 867	85 492	17 466	57 287	23 616	110 703
17 Revenu net	27 473	580 073	40 658	1 242 087	43 857	982 590	46 454	1 526 175
18 Déductions - calcul du revenu imposable	6 359	32 133	6 790	48 743	7 689	36 255	6 001	35 738
19 REVENU IMPOSABLE	27 042	548 239	39 930	1 193 846	43 600	946 733	46 261	1 491 046
CALCUL DES CRÉDITS D'IMPÔT NON REMBOURSABLES								
20 Montant de base	28 223	166 138	41 805	246 139	44 812	263 667	47 690	280 578
21 Montant forfaitaire	24 901	65 365	32 778	86 042	36 545	95 931	36 864	96 768
22 Montant accordé pour personnes à charge	5 036	19 923	8 396	36 189	5 883	25 046	9 958	45 229
23 Autres montants accordés	12 294	29 214	20 402	50 146	24 074	59 955	23 586	58 421
24 Total des montants accordés	28 223	280 639	41 805	418 516	44 812	444 598	47 690	480 995
25 TOTAL DES CRÉDITS D'IMPÔT NON REMBOURSABLES	28 223	58 233	41 805	86 844	44 812	92 252	47 690	99 805
26 Impôt à payer	13 960	48 424	26 077	146 685	25 598	89 510	32 363	187 892
27 Impôt et cotisations à payer	18 503	53 191	30 756	154 580	30 826	95 958	36 511	196 235
CALCUL DU REMBOURSEMENT ET DU SOLDE DÛ								
28 Impôt du Québec retenu à la source	17 627	49 572	23 600	87 197	29 814	95 634	35 838	184 034
29 Remboursement d'impôts fonciers	4 613	890	4 427	1 030	13 449	2 459	7 698	1 743
30 Impôt payé par acomptes, autres crédits	14 363	4 761	24 164	38 662	23 225	7 068	26 125	17 559
31 Impôt payé et autres crédits	20 917	57 859	32 772	140 697	37 007	109 072	41 070	211 092
32 SOLDE DÛ	7 295	6 433	16 233	30 582	10 461	8 267	12 038	16 629
33 REMBOURSEMENT	15 478	- 11 101	19 463	- 16 699	28 522	- 21 381	31 036	- 31 487
34 Remboursement anticipé	1 622	1 149	1 275	1 054	1 776	1 328	2 047	1 865

TABLEAU 10 (suite)
Sommaire des statistiques fiscales par circonscription électorale
Québec - 2001
(nombre de contribuables; montants en milliers de dollars)

Composantes	Hochelaga-Maisonneuve Nombre	Hochelaga-Maisonneuve Montant	Hull Nombre	Hull Montant	Iberville Nombre	Iberville Montant	Îles-de-la-Madeleine Nombre	Îles-de-la-Madeleine Montant
1 Contribuables imposables	17 473		31 923		29 916		6 200	
2 Régime d'imposition simplifié	30 365		35 484		41 969		7 164	
3 Régime d'imposition général	5 057		12 069		7 816		3 227	
4 Tous les contribuables	35 422		47 553		49 785		10 391	
CALCUL DU REVENU TOTAL								
5 Revenus d'emploi	21 986	479 523	34 046	1 080 080	34 006	853 916	6 923	135 410
6 Prestations d'assurance-emploi	4 433	16 920	4 090	16 931	7 172	26 026	4 273	37 632
7 Revenus de retraite	7 456	87 759	11 529	203 828	12 114	154 405	2 724	28 264
8 Revenus de biens	8 108	21 499	16 266	48 177	18 970	85 963	2 284	8 771
9 Revenus nets d'entreprise et profession	1 731	16 535	3 655	69 708	5 169	58 129	933	22 877
10 Provision relative au revenu d'entreprise ou de profession	47	147	229	1 194	423	1 145	42	167
11 Autres revenus	17 085	79 313	16 184	77 017	15 505	65 029	3 895	17 861
12 REVENU TOTAL	35 422	701 743	47 553	1 496 985	49 785	1 244 737	10 391	251 001
CALCUL DU REVENU NET ET DU REVENU IMPOSABLE								
13 Déductions reliées à la retraite	10 635	29 039	22 410	91 215	20 628	61 841	3 348	11 420
14 Déductions reliées aux placements	270	412	1 165	2 537	893	1 941	102	230
15 Autres déductions	322	1 412	711	3 056	576	2 708	104	420
16 Déductions - calcul du revenu net	10 790	30 862	22 694	96 808	21 011	66 490	3 408	12 069
17 Revenu net	34 651	671 218	46 611	1 401 058	48 410	1 179 901	10 252	239 006
18 Déductions - calcul du revenu imposable	6 071	25 830	6 370	31 841	8 299	40 845	4 902	18 467
19 REVENU IMPOSABLE	34 393	645 902	46 357	1 369 568	48 195	1 139 487	10 171	220 583
CALCUL DES CRÉDITS D'IMPÔT NON REMBOURSABLES								
20 Montant de base	35 422	207 714	47 553	279 679	49 785	292 952	10 391	61 252
21 Montant forfaitaire	30 365	79 708	35 484	93 146	41 969	110 169	7 164	18 806
22 Montant accordé pour personnes à charge	4 569	20 664	7 763	32 958	9 414	41 827	1 960	7 981
23 Autres montants accordés	17 750	40 683	27 135	72 353	22 586	51 414	5 649	13 662
24 Total des montants accordés	35 422	348 768	47 553	478 135	49 785	496 360	10 391	101 701
25 TOTAL DES CRÉDITS D'IMPÔT NON REMBOURSABLES	35 422	72 369	47 553	99 214	49 785	102 996	10 391	21 104
26 Impôt à payer	17 473	55 378	31 923	164 752	29 916	107 865	6 200	20 787
27 Impôt et cotisations à payer	21 081	58 880	36 141	172 567	36 371	116 347	7 801	23 558
CALCUL DU REMBOURSEMENT ET DU SOLDE DÛ								
28 Impôt du Québec retenu à la source	21 878	60 498	26 124	91 796	34 308	112 945	7 504	20 172
29 Remboursement d'impôts fonciers	10 030	1 482	8 452	1 768	7 916	1 666	1 573	307
30 Impôt payé par acomptes, autres crédits	16 848	3 853	28 950	46 534	27 040	9 157	6 034	1 560
31 Impôt payé et autres crédits	27 131	67 562	39 291	154 507	40 366	129 885	8 465	23 454
32 SOLDE DÛ	7 362	4 621	19 992	34 930	13 047	12 762	3 032	4 893
33 REMBOURSEMENT	21 344	- 13 302	21 598	- 16 870	30 672	- 26 300	6 072	- 4 788
34 Remboursement anticipé	1 264	872	1 302	1 045	2 222	1 890	576	450

TABLEAU 10 (suite)
Sommaire des statistiques fiscales par circonscription électorale
Québec - 2001
(nombre de contribuables; montants en milliers de dollars)

Composantes	Jacques-Cartier Nombre	Jacques-Cartier Montant	Jean-Talon Nombre	Jean-Talon Montant	Jeanne-Mance Nombre	Jeanne-Mance Montant	Johnson Nombre	Johnson Montant
1 Contribuables imposables	33 942		23 465		24 616		22 728	
2 Régime d'imposition simplifié	35 855		22 828		36 987		32 351	
3 Régime d'imposition général	12 006		10 382		6 096		5 649	
4 Tous les contribuables	47 861		33 210		43 083		38 000	
CALCUL DU REVENU TOTAL								
5 Revenus d'emploi	33 656	1 457 376	20 039	719 229	27 676	676 623	25 804	660 280
6 Prestations d'assurance-emploi	3 049	14 653	1 979	8 020	5 265	21 689	6 337	23 396
7 Revenus de retraite	13 225	296 285	12 780	300 611	11 151	148 030	8 785	111 475
8 Revenus de biens	24 916	175 604	18 289	162 116	17 965	75 267	14 914	54 362
9 Revenus nets d'entreprise et profession	4 501	103 547	3 988	208 677	2 303	28 588	4 816	55 710
10 Provision relative au revenu d'entreprise ou de profession	418	2 739	888	10 039	99	427	335	928
11 Autres revenus	12 106	79 558	10 192	60 495	15 234	67 400	12 038	49 659
12 REVENU TOTAL	47 861	2 129 842	33 210	1 469 278	43 083	1 018 108	38 000	955 905
CALCUL DU REVENU NET ET DU REVENU IMPOSABLE								
13 Déductions reliées à la retraite	23 557	130 668	16 053	87 778	14 951	51 594	16 418	50 818
14 Déductions reliées aux placements	3 658	15 237	2 513	8 928	785	2 472	709	1 932
15 Autres déductions	933	6 794	724	5 505	384	2 286	416	1 826
16 Déductions - calcul du revenu net	24 648	152 699	16 682	102 211	15 229	56 352	16 655	54 576
17 Revenu net	46 426	1 980 300	32 777	1 367 957	41 788	962 736	36 902	902 499
18 Déductions - calcul du revenu imposable	4 879	59 875	5 279	31 351	6 580	31 431	6 373	31 401
19 REVENU IMPOSABLE	46 230	1 921 777	32 629	1 336 829	41 545	931 778	36 743	871 319
CALCUL DES CRÉDITS D'IMPÔT NON REMBOURSABLES								
20 Montant de base	47 861	282 050	33 210	195 737	43 083	253 128	38 000	223 787
21 Montant forfaitaire	35 855	94 119	22 828	59 924	36 987	97 091	32 351	84 921
22 Montant accordé pour personnes à charge	9 012	42 241	4 060	17 585	8 031	36 423	7 192	31 967
23 Autres montants accordés	26 118	74 717	22 839	72 481	19 206	44 398	17 010	38 330
24 Total des montants accordés	47 861	493 128	33 210	345 726	43 083	431 039	38 000	379 004
25 TOTAL DES CRÉDITS D'IMPÔT NON REMBOURSABLES	47 861	102 325	33 210	71 740	43 083	89 437	38 000	78 644
26 Impôt à payer	33 942	284 838	23 465	196 521	24 616	89 757	22 728	82 354
27 Impôt et cotisations à payer	37 515	295 751	26 608	207 922	29 260	95 750	27 949	89 135
CALCUL DU REMBOURSEMENT ET DU SOLDE DÛ								
28 Impôt du Québec retenu à la source	33 926	246 873	22 551	133 046	28 363	90 341	26 169	88 785
29 Remboursement d'impôts fonciers	5 344	1 493	5 936	1 408	9 895	2 542	5 022	844
30 Impôt payé par acomptes, autres crédits	27 032	37 589	20 282	59 690	23 279	9 319	20 986	6 428
31 Impôt payé et autres crédits	40 338	302 706	28 129	207 005	34 671	107 820	30 371	100 522
32 SOLDE DÛ	14 351	31 267	10 706	22 540	11 220	10 274	9 781	9 102
33 REMBOURSEMENT	28 536	- 38 222	19 506	- 21 622	25 818	- 22 343	23 395	- 20 489
34 Remboursement anticipé	1 843	1 730	1 309	1 150	1 561	1 287	1 716	1 449

TABLEAU 10 (suite)
Sommaire des statistiques fiscales par circonscription électorale
Québec - 2001
(nombre de contribuables; montants en milliers de dollars)

Composantes	Joliette Nombre	Joliette Montant	Jonquière Nombre	Jonquière Montant	Kamouraska-Témiscouata Nombre	Kamouraska-Témiscouata Montant	Labelle Nombre	Labelle Montant
1 Contribuables imposables	26 888		25 590		17 659		21 853	
2 Régime d'imposition simplifié	38 855		36 021		30 796		36 165	
3 Régime d'imposition général	8 233		7 818		4 192		5 241	
4 Tous les contribuables	47 088		43 839		34 988		41 406	
CALCUL DU REVENU TOTAL								
5 Revenus d'emploi	30 052	765 782	29 541	816 524	20 737	459 410	25 616	542 819
6 Prestations d'assurance-emploi	6 217	25 493	7 061	31 343	6 809	35 908	8 174	40 748
7 Revenus de retraite	13 166	181 188	11 722	195 391	10 148	122 015	11 997	162 447
8 Revenus de biens	18 412	76 225	15 371	36 342	12 887	35 233	14 071	54 344
9 Revenus nets d'entreprise et profession	3 635	66 631	1 998	32 343	3 804	40 145	4 217	46 832
10 Provision relative au revenu d'entreprise ou de profession	370	2 006	178	894	198	562	269	861
11 Autres revenus	16 543	75 209	15 059	70 412	13 775	57 681	15 525	76 091
12 REVENU TOTAL	47 088	1 192 600	43 839	1 183 353	34 988	751 009	41 406	924 218
CALCUL DU REVENU NET ET DU REVENU IMPOSABLE								
13 Déductions reliées à la retraite	18 552	63 920	17 377	61 788	12 650	33 153	14 401	43 776
14 Déductions reliées aux placements	960	2 659	816	1 791	413	1 057	532	2 642
15 Autres déductions	529	2 579	757	4 582	288	1 150	402	2 350
16 Déductions - calcul du revenu net	18 866	69 158	17 659	68 161	12 830	35 360	14 668	48 768
17 Revenu net	45 872	1 125 248	42 147	1 115 550	33 807	716 576	39 982	877 448
18 Déductions - calcul du revenu imposable	8 286	38 521	6 133	25 939	8 402	39 856	8 197	41 513
19 REVENU IMPOSABLE	45 649	1 087 027	41 952	1 089 879	33 500	676 901	39 644	836 369
CALCUL DES CRÉDITS D'IMPÔT NON REMBOURSABLES								
20 Montant de base	47 088	277 208	43 839	258 169	34 988	206 042	41 406	243 744
21 Montant forfaitaire	38 855	101 994	36 021	94 555	30 796	80 840	36 165	94 933
22 Montant accordé pour personnes à charge	7 942	34 558	8 301	36 960	6 093	26 321	6 769	28 697
23 Autres montants accordés	23 976	61 150	22 030	53 413	16 389	37 705	18 112	40 529
24 Total des montants accordés	47 088	474 911	43 839	443 095	34 988	350 908	41 406	407 902
25 TOTAL DES CRÉDITS D'IMPÔT NON REMBOURSABLES	47 088	98 544	43 839	91 944	34 988	72 813	41 406	84 641
26 Impôt à payer	26 888	107 412	25 590	116 114	17 659	55 500	21 853	73 631
27 Impôt et cotisations à payer	33 056	115 879	29 750	121 870	23 776	61 413	28 470	81 268
CALCUL DU REMBOURSEMENT ET DU SOLDE DÛ								
28 Impôt du Québec retenu à la source	31 171	106 822	30 404	124 934	21 097	58 433	26 295	75 870
29 Remboursement d'impôts fonciers	8 211	1 430	7 591	1 513	5 609	1 046	7 551	1 498
30 Impôt payé par acomptes, autres crédits	24 899	15 579	20 826	8 224	18 962	5 129	21 282	7 992
31 Impôt payé et autres crédits	37 464	128 937	35 395	137 941	25 886	68 708	31 826	89 867
32 SOLDE DÛ	11 718	11 347	9 537	7 678	9 462	7 275	11 299	10 069
33 REMBOURSEMENT	28 556	- 24 406	27 425	- 23 749	19 355	- 14 570	23 579	- 18 668
34 Remboursement anticipé	2 207	1 810	2 049	1 811	1 325	1 034	1 737	1 443

TABLEAU 10 (suite)
Sommaire des statistiques fiscales par circonscription électorale
Québec - 2001
(nombre de contribuables; montants en milliers de dollars)

Composantes	Lac-St-Jean Nombre	Lac-St-Jean Montant	LaFontaine Nombre	LaFontaine Montant	La Peltrie Nombre	La Peltrie Montant	La Pinière Nombre	La Pinière Montant
1 Contribuables imposables	19 593		33 892		40 069		31 056	
2 Régime d'imposition simplifié	29 877		44 943		40 876		39 260	
3 Régime d'imposition général	5 702		9 602		15 429		10 877	
4 Tous les contribuables	35 579		54 545		56 305		50 137	
CALCUL DU REVENU TOTAL								
5 Revenus d'emploi	23 557	590 525	38 460	1 071 276	43 669	1 525 402	35 032	1 181 425
6 Prestations d'assurance-emploi	7 874	43 354	6 540	26 593	5 914	23 935	4 161	17 825
7 Revenus de retraite	9 061	128 703	12 707	179 679	10 575	183 528	11 222	195 144
8 Revenus de biens	12 724	31 266	20 868	64 733	23 659	93 068	22 141	99 783
9 Revenus nets d'entreprise et profession	2 016	38 611	3 085	36 563	5 047	150 163	4 449	88 393
10 Provision relative au revenu d'entreprise ou de profession	223	1 493	167	478	684	5 178	381	2 805
11 Autres revenus	12 153	54 219	17 274	78 990	14 231	67 849	13 947	76 929
12 REVENU TOTAL	35 579	888 250	54 545	1 458 490	56 305	2 049 224	50 137	1 662 442
CALCUL DU REVENU NET ET DU REVENU IMPOSABLE								
13 Déductions reliées à la retraite	13 541	45 919	22 787	78 566	32 400	142 244	22 401	102 460
14 Déductions reliées aux placements	608	1 259	987	2 045	2 480	6 303	2 287	7 146
15 Autres déductions	474	2 302	583	2 999	969	5 321	717	4 244
16 Déductions - calcul du revenu net	13 738	49 480	23 118	83 609	32 830	153 868	22 982	113 850
17 Revenu net	34 019	839 252	53 093	1 376 223	55 035	1 895 926	48 166	1 550 280
18 Déductions - calcul du revenu imposable	6 235	29 256	8 021	41 001	6 325	34 519	5 823	44 915
19 REVENU IMPOSABLE	33 782	810 228	52 843	1 335 611	54 864	1 861 643	47 934	1 505 755
CALCUL DES CRÉDITS D'IMPÔT NON REMBOURSABLES								
20 Montant de base	35 579	209 497	54 545	320 857	56 305	331 725	50 137	295 159
21 Montant forfaitaire	29 877	78 427	44 943	117 975	40 876	107 300	39 260	103 058
22 Montant accordé pour personnes à charge	7 028	31 600	10 525	47 761	12 163	52 802	9 191	41 862
23 Autres montants accordés	16 599	39 301	24 794	60 650	30 503	74 471	23 936	60 895
24 Total des montants accordés	35 579	358 824	54 545	547 243	56 305	566 296	50 137	500 972
25 TOTAL DES CRÉDITS D'IMPÔT NON REMBOURSABLES	35 579	74 457	54 545	113 550	56 305	117 509	50 137	103 953
26 Impôt à payer	19 593	79 366	33 892	140 348	40 069	240 712	31 056	195 194
27 Impôt et cotisations à payer	23 826	84 398	39 049	147 153	43 817	250 615	35 580	203 672
CALCUL DU REMBOURSEMENT ET DU SOLDE DÛ								
28 Impôt du Québec retenu à la source	24 178	85 311	39 390	149 663	44 589	233 440	35 231	186 332
29 Remboursement d'impôts fonciers	5 813	1 121	9 974	2 898	7 058	1 777	6 919	1 831
30 Impôt payé par acomptes, autres crédits	18 266	7 763	28 734	10 386	31 606	25 995	26 887	18 433
31 Impôt payé et autres crédits	28 167	96 898	45 397	167 886	49 631	271 233	40 967	216 281
32 SOLDE DÛ	7 853	6 373	12 892	10 785	12 484	19 045	12 767	19 023
33 REMBOURSEMENT	21 876	- 18 873	34 727	- 31 519	38 848	- 39 663	30 497	- 31 631
34 Remboursement anticipé	1 593	1 364	2 222	1 964	2 747	2 567	1 856	1 613

TABLEAU 10 (suite)
Sommaire des statistiques fiscales par circonscription électorale
Québec - 2001
(nombre de contribuables; montants en milliers de dollars)

Composantes	Laporte Nombre	Laporte Montant	La Prairie Nombre	La Prairie Montant	L'Assomption Nombre	L'Assomption Montant	Laurier-Dorion Nombre	Laurier-Dorion Montant
1 Contribuables imposables	31 121		43 160		36 871		27 107	
2 Régime d'imposition simplifié	36 662		47 009		40 204		49 160	
3 Régime d'imposition général	10 568		13 884		12 526		8 569	
4 Tous les contribuables	47 230		60 893		52 730		57 729	
CALCUL DU REVENU TOTAL								
5 Revenus d'emploi	31 574	1 050 800	47 122	1 614 204	38 842	1 272 542	35 571	767 672
6 Prestations d'assurance-emploi	4 355	18 184	7 651	32 360	5 698	22 932	6 900	26 577
7 Revenus de retraite	13 859	251 597	10 964	162 506	12 436	212 567	12 030	133 321
8 Revenus de biens	19 866	121 318	21 651	79 777	20 444	83 516	17 808	50 552
9 Revenus nets d'entreprise et profession	3 992	104 819	4 664	71 821	4 145	85 664	3 572	36 220
10 Provision relative au revenu d'entreprise ou de profession	463	3 551	338	1 566	464	2 322	111	369
11 Autres revenus	14 914	75 595	16 075	77 787	13 813	69 134	23 966	107 680
12 REVENU TOTAL	47 230	1 625 988	60 893	2 040 181	52 730	1 748 848	57 729	1 122 465
CALCUL DU REVENU NET ET DU REVENU IMPOSABLE								
13 Déductions reliées à la retraite	20 760	90 293	31 392	121 172	25 979	106 099	16 766	50 837
14 Déductions reliées aux placements	2 015	6 552	1 445	3 553	1 394	4 251	498	1 167
15 Autres déductions	768	4 325	926	5 383	761	4 017	399	1 521
16 Déductions - calcul du revenu net	21 436	101 171	31 835	130 107	26 394	114 368	16 983	53 526
17 Revenu net	46 073	1 526 370	59 081	1 911 104	51 320	1 635 902	55 666	1 069 517
18 Déductions - calcul du revenu imposable	6 499	43 370	7 108	37 880	6 293	35 740	9 667	43 991
19 REVENU IMPOSABLE	45 932	1 483 401	58 906	1 873 500	51 164	1 600 424	55 189	1 025 995
CALCUL DES CRÉDITS D'IMPÔT NON REMBOURSABLES								
20 Montant de base	47 230	277 740	60 893	358 145	52 730	310 165	57 729	339 703
21 Montant forfaitaire	36 662	96 238	47 009	123 399	40 204	105 536	49 160	129 045
22 Montant accordé pour personnes à charge	7 757	34 265	13 422	58 723	10 417	45 494	9 822	44 723
23 Autres montants accordés	26 268	70 320	28 817	68 111	26 421	64 703	25 243	62 387
24 Total des montants accordés	47 230	478 562	60 893	608 376	52 730	525 896	57 729	575 857
25 TOTAL DES CRÉDITS D'IMPÔT NON REMBOURSABLES	47 230	99 302	60 893	126 240	52 730	109 125	57 729	119 484
26 Impôt à payer	31 121	190 991	43 160	228 708	36 871	194 916	27 107	85 055
27 Impôt et cotisations à payer	35 716	200 664	48 009	237 307	41 098	203 952	34 183	91 737
CALCUL DU REMBOURSEMENT ET DU SOLDE DÛ								
28 Impôt du Québec retenu à la source	32 955	166 919	47 841	240 919	40 341	196 096	34 872	93 275
29 Remboursement d'impôts fonciers	8 789	1 885	7 743	1 968	7 039	1 652	14 040	2 667
30 Impôt payé par acomptes, autres crédits	25 684	29 588	32 940	13 487	28 051	16 488	28 670	8 090
31 Impôt payé et autres crédits	39 587	208 802	52 808	263 754	45 382	221 327	43 435	107 972
32 SOLDE DÛ	13 165	20 889	14 403	15 501	13 261	15 763	12 453	8 768
33 REMBOURSEMENT	28 872	- 29 028	40 858	- 41 948	34 300	- 33 138	33 974	- 25 004
34 Remboursement anticipé	1 898	1 719	2 614	2 586	2 330	2 135	2 237	1 646

TABLEAU 10 (suite)
Sommaire des statistiques fiscales par circonscription électorale
Québec - 2001
(nombre de contribuables; montants en milliers de dollars)

Composantes	Laval-des-Rapides Nombre	Laval-des-Rapides Montant	Laviolette Nombre	Laviolette Montant	Lévis Nombre	Lévis Montant	Limoilou Nombre	Limoilou Montant
1 Contribuables imposables	26 016		17 879		25 993		24 805	
2 Régime d'imposition simplifié	34 317		29 711		33 701		40 074	
3 Régime d'imposition général	7 430		4 941		7 590		6 211	
4 Tous les contribuables	41 747		34 652		41 291		46 285	
CALCUL DU REVENU TOTAL								
5 Revenus d'emploi	27 795	732 406	21 415	507 154	28 368	765 652	26 768	599 526
6 Prestations d'assurance-emploi	4 709	18 525	6 225	27 662	5 102	19 657	5 436	19 695
7 Revenus de retraite	11 985	190 248	10 786	149 014	10 995	168 074	15 820	230 313
8 Revenus de biens	15 473	56 896	13 689	36 816	17 107	58 681	15 608	45 827
9 Revenus nets d'entreprise et profession	2 711	32 344	2 124	28 867	2 926	52 722	2 344	26 252
10 Provision relative au revenu d'entreprise ou de profession	154	521	160	737	253	1 624	96	499
11 Autres revenus	14 166	66 034	13 161	58 460	13 370	62 455	20 287	91 538
12 REVENU TOTAL	41 747	1 097 038	34 652	808 762	41 291	1 128 902	46 285	1 013 786
CALCUL DU REVENU NET ET DU REVENU IMPOSABLE								
13 Déductions reliées à la retraite	16 213	57 491	12 057	37 528	18 962	66 511	15 699	47 117
14 Déductions reliées aux placements	775	1 756	473	937	907	2 373	573	1 196
15 Autres déductions	500	2 869	425	2 265	546	2 737	514	2 529
16 Déductions - calcul du revenu net	16 528	62 116	12 254	40 730	19 215	71 620	15 942	50 843
17 Revenu net	40 803	1 035 727	33 539	769 134	40 388	1 057 789	45 420	963 322
18 Déductions - calcul du revenu imposable	6 625	30 519	7 658	44 196	6 727	29 840	9 316	37 133
19 REVENU IMPOSABLE	40 635	1 005 523	32 624	725 608	40 216	1 028 111	45 168	926 527
CALCUL DES CRÉDITS D'IMPÔT NON REMBOURSABLES								
20 Montant de base	41 747	245 030	34 652	204 046	41 291	243 173	46 285	272 327
21 Montant forfaitaire	34 317	90 082	29 711	77 991	33 701	88 465	40 074	105 194
22 Montant accordé pour personnes à charge	6 302	27 097	5 735	25 321	6 836	29 326	5 400	22 338
23 Autres montants accordés	21 534	53 550	16 705	41 665	21 478	53 397	26 319	68 693
24 Total des montants accordés	41 747	415 759	34 652	349 022	41 291	414 359	46 285	468 551
25 TOTAL DES CRÉDITS D'IMPÔT NON REMBOURSABLES	41 747	86 271	34 652	72 423	41 291	85 981	46 285	97 224
26 Impôt à payer	26 016	104 230	17 879	68 197	25 993	106 755	24 805	80 631
27 Impôt et cotisations à payer	30 521	110 560	22 698	73 348	30 668	113 458	31 231	87 357
CALCUL DU REMBOURSEMENT ET DU SOLDE DÛ								
28 Impôt du Québec retenu à la source	29 278	104 974	21 436	72 757	29 686	108 885	29 052	83 061
29 Remboursement d'impôts fonciers	11 310	2 860	7 332	1 379	7 912	1 584	14 406	2 697
30 Impôt payé par acomptes, autres crédits	22 185	11 515	17 284	6 887	23 087	12 655	23 337	8 271
31 Impôt payé et autres crédits	35 249	123 749	26 647	83 967	34 735	127 765	36 943	98 139
32 SOLDE DÛ	10 266	9 179	7 786	5 635	9 825	8 784	11 311	7 979
33 REMBOURSEMENT	26 813	- 22 368	20 714	- 16 254	26 792	- 23 091	28 066	- 18 761
34 Remboursement anticipé	1 733	1 369	1 601	1 301	1 945	1 589	2 173	1 523

TABLEAU 10 (suite)
Sommaire des statistiques fiscales par circonscription électorale
Québec - 2001
(nombre de contribuables; montants en milliers de dollars)

Composantes	Lotbinière Nombre	Lotbinière Montant	Louis-Hébert Nombre	Louis-Hébert Montant	Marguerite-Bourgeois Nombre	Marguerite-Bourgeois Montant	Marguerite-D'Youville Nombre	Marguerite-D'Youville Montant
1 Contribuables imposables	16 513		27 127		29 125		36 182	
2 Régime d'imposition simplifié	27 162		31 312		37 693		34 318	
3 Régime d'imposition général	3 863		9 680		8 011		13 673	
4 Tous les contribuables	31 025		40 992		45 704		47 991	
CALCUL DU REVENU TOTAL								
5 Revenus d'emploi	19 420	427 746	26 306	742 092	30 658	838 852	37 171	1 464 368
6 Prestations d'assurance-emploi	5 578	20 170	3 298	12 101	4 352	18 373	4 477	19 789
7 Revenus de retraite	8 378	97 039	14 528	309 879	13 441	211 971	10 269	199 463
8 Revenus de biens	13 515	51 615	18 668	86 629	20 635	65 951	21 447	101 094
9 Revenus nets d'entreprise et profession	4 695	47 700	2 974	65 031	2 540	30 719	4 233	103 099
10 Provision relative au revenu d'entreprise ou de profession	284	712	308	2 578	102	368	501	3 306
11 Autres revenus	11 060	43 648	13 333	69 992	14 500	67 640	11 193	63 839
12 REVENU TOTAL	31 025	688 669	40 992	1 288 337	45 704	1 233 982	47 991	1 955 032
CALCUL DU REVENU NET ET DU REVENU IMPOSABLE								
13 Déductions reliées à la retraite	12 546	35 626	17 608	73 362	18 454	68 383	26 773	129 594
14 Déductions reliées aux placements	543	1 752	1 733	4 599	1 019	2 095	2 298	5 584
15 Autres déductions	255	1 215	718	4 419	506	2 665	807	5 126
16 Déductions - calcul du revenu net	12 746	38 593	18 269	82 380	18 782	73 142	27 301	140 304
17 Revenu net	30 188	650 919	40 372	1 206 301	44 541	1 161 502	46 959	1 815 179
18 Déductions - calcul du revenu imposable	6 889	34 329	6 735	34 231	6 302	28 576	4 591	32 936
19 REVENU IMPOSABLE	30 026	616 771	40 077	1 172 337	44 309	1 133 442	46 875	1 782 326
CALCUL DES CRÉDITS D'IMPÔT NON REMBOURSABLES								
20 Montant de base	31 025	182 791	40 992	241 380	45 704	268 581	47 991	282 654
21 Montant forfaitaire	27 162	71 300	31 312	82 194	37 693	98 944	34 318	90 085
22 Montant accordé pour personnes à charge	5 778	25 600	4 499	19 067	7 088	30 496	9 783	42 608
23 Autres montants accordés	14 779	30 628	25 382	76 976	23 569	58 949	25 989	63 317
24 Total des montants accordés	31 025	310 318	40 992	419 615	45 704	456 970	47 991	478 663
25 TOTAL DES CRÉDITS D'IMPÔT NON REMBOURSABLES	31 025	64 392	40 992	87 071	45 704	94 821	47 991	99 326
26 Impôt à payer	16 513	49 405	27 127	141 010	29 125	120 345	36 182	246 616
27 Impôt et cotisations à payer	22 188	55 643	31 213	149 741	33 767	126 998	39 129	255 536
CALCUL DU REMBOURSEMENT ET DU SOLDE DÛ								
28 Impôt du Québec retenu à la source	19 637	53 340	29 540	126 335	31 918	121 644	38 412	240 744
29 Remboursement d'impôts fonciers	5 023	897	8 508	1 527	10 000	2 424	4 875	1 261
30 Impôt payé par acomptes, autres crédits	17 549	4 800	23 932	22 979	24 090	11 785	27 144	22 838
31 Impôt payé et autres crédits	23 903	63 038	35 148	158 394	37 977	141 038	42 511	273 248
32 SOLDE DÛ	8 637	7 723	11 637	13 158	12 338	10 286	12 443	17 918
33 REMBOURSEMENT	17 965	- 15 118	25 501	- 21 811	27 965	- 24 326	31 754	- 35 629
34 Remboursement anticipé	1 270	1 056	1 737	1 383	1 789	1 504	1 928	1 919

TABLEAU 10 (suite)
Sommaire des statistiques fiscales par circonscription électorale
Québec - 2001
(nombre de contribuables; montants en milliers de dollars)

Composantes	Marie-Victorin Nombre	Marie-Victorin Montant	Marquette Nombre	Marquette Montant	Maskinongé Nombre	Maskinongé Montant	Masson Nombre	Masson Montant
1 Contribuables imposables	25 609		25 351		26 805		32 624	
2 Régime d'imposition simplifié	36 365		34 484		38 848		39 734	
3 Régime d'imposition général	7 492		7 263		7 526		9 603	
4 Tous les contribuables	43 857		41 747		46 374		49 337	
CALCUL DU REVENU TOTAL								
5 Revenus d'emploi	28 189	716 757	28 079	800 275	30 314	796 585	37 645	1 108 238
6 Prestations d'assurance-emploi	5 057	19 634	4 264	17 583	7 501	31 444	7 341	29 060
7 Revenus de retraite	12 129	181 129	11 129	165 718	12 191	159 941	8 215	111 203
8 Revenus de biens	14 265	50 620	15 332	55 421	18 306	68 005	14 622	38 326
9 Revenus nets d'entreprise et profession	2 687	34 922	2 291	32 085	4 121	65 812	3 935	41 291
10 Provision relative au revenu d'entreprise ou de profession	131	622	123	609	307	1 389	169	397
11 Autres revenus	16 910	78 101	15 121	73 588	15 883	73 617	13 934	63 613
12 REVENU TOTAL	43 857	1 081 850	41 747	1 145 361	46 374	1 196 880	49 337	1 392 174
CALCUL DU REVENU NET ET DU REVENU IMPOSABLE								
13 Déductions reliées à la retraite	15 756	52 029	16 240	61 144	18 578	63 408	23 245	73 928
14 Déductions reliées aux placements	656	2 261	838	2 069	925	1 917	519	1 172
15 Autres déductions	550	2 772	536	2 879	551	3 008	632	3 333
16 Déductions - calcul du revenu net	16 078	57 061	16 550	66 093	18 915	68 334	23 514	78 433
17 Revenu net	42 753	1 026 348	40 729	1 079 854	45 040	1 129 426	47 452	1 314 667
18 Déductions - calcul du revenu imposable	7 261	33 002	6 284	29 942	8 157	42 514	6 376	31 431
19 REVENU IMPOSABLE	42 513	993 694	40 532	1 050 279	44 821	1 087 240	47 242	1 283 507
CALCUL DES CRÉDITS D'IMPÔT NON REMBOURSABLES								
20 Montant de base	43 857	257 353	41 747	245 162	46 374	272 870	49 337	289 919
21 Montant forfaitaire	36 365	95 458	34 484	90 521	38 848	101 976	39 734	104 302
22 Montant accordé pour personnes à charge	6 388	27 773	7 011	30 996	8 297	35 284	11 678	51 905
23 Autres montants accordés	22 990	56 526	21 838	56 992	21 526	51 424	20 453	47 231
24 Total des montants accordés	43 857	437 108	41 747	423 670	46 374	461 554	49 337	493 354
25 TOTAL DES CRÉDITS D'IMPÔT NON REMBOURSABLES	43 857	90 698	41 747	87 909	46 374	95 775	49 337	102 372
26 Impôt à payer	25 609	99 878	25 351	114 649	26 805	109 689	32 624	135 387
27 Impôt et cotisations à payer	30 460	106 170	29 805	120 269	33 079	117 542	37 224	141 623
CALCUL DU REMBOURSEMENT ET DU SOLDE DÛ								
28 Impôt du Québec retenu à la source	29 330	101 433	28 629	115 629	31 237	113 180	37 894	153 206
29 Remboursement d'impôts fonciers	10 431	1 805	8 714	1 636	8 590	1 690	7 533	2 191
30 Impôt payé par acomptes, autres crédits	22 509	9 452	21 395	9 311	24 363	12 195	25 887	5 850
31 Impôt payé et autres crédits	35 550	117 313	34 098	131 868	37 286	131 807	42 128	164 307
32 SOLDE DÛ	11 003	9 688	10 538	10 557	11 336	10 311	10 690	8 938
33 REMBOURSEMENT	26 702	- 20 830	25 695	- 22 156	28 682	- 24 576	33 328	- 31 623
34 Remboursement anticipé	1 682	1 345	1 493	1 245	2 278	1 907	2 618	2 435

TABLEAU 10 (suite)
Sommaire des statistiques fiscales par circonscription électorale
Québec - 2001
(nombre de contribuables; montants en milliers de dollars)

Composantes	Matane Nombre	Matane Montant	Matapédia Nombre	Matapédia Montant	Mégantic-Compton Nombre	Mégantic-Compton Montant	Mercier Nombre	Mercier Montant
1 Contribuables imposables	11 236		15 131		18 917		26 690	
2 Régime d'imposition simplifié	20 796		26 997		30 042		31 784	
3 Régime d'imposition général	2 624		4 055		4 450		10 261	
4 Tous les contribuables	23 420		31 052		34 492		42 045	
CALCUL DU REVENU TOTAL								
5 Revenus d'emploi	13 688	288 113	18 683	411 661	21 735	499 791	29 971	890 372
6 Prestations d'assurance-emploi	5 675	34 329	6 659	39 839	5 517	18 738	5 231	23 128
7 Revenus de retraite	7 079	80 533	8 560	95 803	9 160	113 466	6 930	83 293
8 Revenus de biens	7 049	19 171	9 512	24 856	13 603	50 432	13 799	57 659
9 Revenus nets d'entreprise et profession	1 773	19 635	3 126	34 795	5 401	48 930	5 955	81 915
10 Provision relative au revenu d'entreprise ou de profession	102	462	151	378	248	589	215	776
11 Autres revenus	10 165	46 937	13 040	57 600	12 007	49 030	14 663	71 187
12 REVENU TOTAL	23 420	489 195	31 052	664 973	34 492	781 039	42 045	1 208 376
CALCUL DU REVENU NET ET DU REVENU IMPOSABLE								
13 Déductions reliées à la retraite	7 411	19 342	11 226	31 247	13 421	35 511	19 983	77 023
14 Déductions reliées aux placements	217	479	302	881	524	1 540	840	1 570
15 Autres déductions	211	923	308	1 424	317	1 516	501	2 662
16 Déductions - calcul du revenu net	7 518	20 744	11 363	33 551	13 638	38 568	20 233	81 255
17 Revenu net	22 656	468 678	30 049	631 854	33 542	743 348	41 300	1 127 926
18 Déductions - calcul du revenu imposable	5 594	25 960	7 198	34 222	6 866	33 722	6 443	38 730
19 REVENU IMPOSABLE	22 434	442 877	29 754	598 082	33 368	709 902	41 009	1 089 546
CALCUL DES CRÉDITS D'IMPÔT NON REMBOURSABLES								
20 Montant de base	23 420	137 897	31 052	182 725	34 492	203 202	42 045	247 549
21 Montant forfaitaire	20 796	54 590	26 997	70 867	30 042	78 860	31 784	83 433
22 Montant accordé pour personnes à charge	3 863	16 169	5 833	25 250	6 110	27 564	4 711	19 072
23 Autres montants accordés	10 759	24 800	14 479	33 181	16 103	35 297	23 812	63 887
24 Total des montants accordés	23 420	233 455	31 052	312 022	34 492	344 923	42 045	413 940
25 TOTAL DES CRÉDITS D'IMPÔT NON REMBOURSABLES	23 420	48 443	31 052	64 745	34 492	71 573	42 045	85 892
26 Impôt à payer	11 236	36 931	15 131	49 552	18 917	59 680	26 690	124 518
27 Impôt et cotisations à payer	15 213	40 255	20 462	54 288	24 575	66 181	31 222	132 682
CALCUL DU REMBOURSEMENT ET DU SOLDE DÛ								
28 Impôt du Québec retenu à la source	14 217	40 031	19 063	55 267	21 995	63 118	29 498	125 655
29 Remboursement d'impôts fonciers	4 424	783	5 271	969	5 131	920	11 295	2 303
30 Impôt payé par acomptes, autres crédits	11 694	3 751	15 956	4 903	18 937	5 678	22 641	9 854
31 Impôt payé et autres crédits	17 235	46 143	22 970	63 464	26 419	73 816	35 331	143 856
32 SOLDE DÛ	5 587	3 805	7 302	5 039	9 724	8 539	10 740	12 689
33 REMBOURSEMENT	13 310	- 9 694	18 059	- 14 215	19 844	- 16 174	26 732	- 23 864
34 Remboursement anticipé	1 250	943	1 600	1 247	1 432	1 173	1 613	1 319

TABLEAU 10 (suite)
Sommaire des statistiques fiscales par circonscription électorale
Québec - 2001
(nombre de contribuables; montants en milliers de dollars)

Composantes	Mille-Îles Nombre	Mille-Îles Montant	Mont-Royal Nombre	Mont-Royal Montant	Montmagny-L'Islet Nombre	Montmagny-L'Islet Montant	Montmorency Nombre	Montmorency Montant
1 Contribuables imposables	34 883		26 070		17 418		37 838	
2 Régime d'imposition simplifié	39 728		41 588		28 637		44 760	
3 Régime d'imposition général	10 933		10 976		4 083		12 133	
4 Tous les contribuables	50 661		52 564		32 720		56 893	
CALCUL DU REVENU TOTAL								
5 Revenus d'emploi	35 708	1 113 672	31 514	1 008 005	19 905	460 353	41 611	1 215 398
6 Prestations d'assurance-emploi	5 138	21 611	4 627	19 262	5 001	20 223	7 710	30 195
7 Revenus de retraite	13 763	244 397	11 483	207 326	9 408	108 663	12 555	188 476
8 Revenus de biens	21 500	105 529	20 766	260 517	13 073	38 143	21 852	65 565
9 Revenus nets d'entreprise et profession	4 147	80 205	5 055	205 497	3 670	37 855	4 439	69 303
10 Provision relative au revenu d'entreprise ou de profession	406	2 254	801	8 381	214	688	352	1 622
11 Autres revenus	13 958	66 344	19 528	113 118	12 537	49 895	16 552	74 478
12 REVENU TOTAL	50 661	1 634 115	52 564	1 822 319	32 720	715 866	56 893	1 645 089
CALCUL DU REVENU NET ET DU REVENU IMPOSABLE								
13 Déductions reliées à la retraite	23 662	95 582	18 038	92 418	12 455	31 543	29 293	101 101
14 Déductions reliées aux placements	1 566	4 187	3 367	18 804	380	1 022	1 253	2 550
15 Autres déductions	683	3 940	752	4 616	306	1 550	775	3 895
16 Déductions - calcul du revenu net	24 151	103 709	18 966	115 838	12 603	34 114	29 596	107 546
17 Revenu net	49 352	1 531 898	50 008	1 710 485	31 662	682 121	55 524	1 538 328
18 Déductions - calcul du revenu imposable	6 504	34 188	8 295	68 065	7 595	34 185	7 962	38 401
19 REVENU IMPOSABLE	49 204	1 497 964	49 301	1 642 933	31 485	648 065	55 324	1 500 207
CALCUL DES CRÉDITS D'IMPÔT NON REMBOURSABLES								
20 Montant de base	50 661	298 208	52 564	309 465	32 720	192 735	56 893	334 895
21 Montant forfaitaire	39 728	104 286	41 588	109 169	28 637	75 172	44 760	117 495
22 Montant accordé pour personnes à charge	9 346	41 231	10 771	53 279	5 305	22 494	11 297	47 531
23 Autres montants accordés	25 625	65 476	25 335	81 364	15 084	34 591	28 890	68 070
24 Total des montants accordés	50 661	509 200	52 564	553 276	32 720	324 991	56 893	567 990
25 TOTAL DES CRÉDITS D'IMPÔT NON REMBOURSABLES	50 661	105 660	52 564	114 801	32 720	67 436	56 893	117 861
26 Impôt à payer	34 883	179 366	26 070	229 562	17 418	53 801	37 838	162 049
27 Impôt et cotisations à payer	39 516	188 796	31 635	241 688	22 787	58 883	43 258	170 242
CALCUL DU REMBOURSEMENT ET DU SOLDE DÛ								
28 Impôt du Québec retenu à la source	37 472	171 951	30 100	156 053	20 367	57 024	43 124	171 337
29 Remboursement d'impôts fonciers	8 732	2 607	8 292	1 433	5 775	1 141	9 518	2 399
30 Impôt payé par acomptes, autres crédits	27 891	21 933	28 582	66 267	17 515	5 698	30 631	12 307
31 Impôt payé et autres crédits	43 430	204 641	39 279	242 541	24 847	66 900	48 770	191 854
32 SOLDE DÛ	13 461	16 203	12 837	36 128	8 443	5 767	12 769	12 037
33 REMBOURSEMENT	32 238	- 32 048	29 319	- 36 981	18 797	- 13 785	38 186	- 33 650
34 Remboursement anticipé	2 185	1 965	1 615	1 407	1 391	1 036	2 766	2 433

TABLEAU 10 (suite)
Sommaire des statistiques fiscales par circonscription électorale
Québec - 2001
(nombre de contribuables; montants en milliers de dollars)

Composantes	Nelligan Nombre	Nelligan Montant	Nicolet-Yamaska Nombre	Nicolet-Yamaska Montant	Notre-Dame-de-Grâce Nombre	Notre-Dame-de-Grâce Montant	Orford Nombre	Orford Montant
1 Contribuables imposables	42 086		18 110		26 089		36 248	
2 Régime d'imposition simplifié	47 374		29 438		31 791		46 153	
3 Régime d'imposition général	14 012		4 698		10 737		10 025	
4 Tous les contribuables	61 386		34 136		42 528		56 178	
CALCUL DU REVENU TOTAL								
5 Revenus d'emploi	45 817	1 904 535	21 188	495 155	27 567	974 652	39 212	1 078 653
6 Prestations d'assurance-emploi	4 978	23 646	5 509	22 403	3 057	14 651	8 654	30 736
7 Revenus de retraite	12 148	215 074	9 266	112 497	10 107	180 479	13 806	204 794
8 Revenus de biens	27 743	143 420	14 079	55 830	19 535	123 063	21 370	100 990
9 Revenus nets d'entreprise et profession	5 236	106 832	4 250	52 894	5 211	131 980	6 001	84 255
10 Provision relative au revenu d'entreprise ou de profession	477	2 786	336	789	525	3 674	467	1 812
11 Autres revenus	15 045	96 496	12 190	52 480	14 351	78 037	17 757	75 748
12 REVENU TOTAL	61 386	2 492 967	34 136	792 084	42 528	1 506 692	56 178	1 577 082
CALCUL DU REVENU NET ET DU REVENU IMPOSABLE								
13 Déductions reliées à la retraite	31 307	159 807	13 113	40 545	18 820	92 310	24 806	86 042
14 Déductions reliées aux placements	3 375	11 844	540	1 177	2 533	8 059	1 497	4 479
15 Autres déductions	1 052	6 608	323	1 554	690	3 940	760	4 072
16 Déductions - calcul du revenu net	32 146	178 259	13 317	43 276	19 498	104 309	25 350	94 593
17 Revenu net	59 312	2 317 336	33 173	750 492	41 155	1 403 356	54 882	1 483 788
18 Déductions - calcul du revenu imposable	6 217	59 333	7 073	42 450	5 966	42 087	8 989	42 789
19 REVENU IMPOSABLE	59 107	2 258 276	32 934	708 202	40 722	1 361 915	54 703	1 441 284
CALCUL DES CRÉDITS D'IMPÔT NON REMBOURSABLES								
20 Montant de base	61 386	361 684	34 136	200 953	42 528	250 538	56 178	330 834
21 Montant forfaitaire	47 374	124 357	29 438	77 275	31 791	83 451	46 153	121 152
22 Montant accordé pour personnes à charge	13 524	62 883	6 146	27 079	7 402	33 302	10 434	45 710
23 Autres montants accordés	30 277	78 144	15 808	38 596	24 117	71 802	27 241	62 518
24 Total des montants accordés	61 386	627 066	34 136	343 902	42 528	439 093	56 178	560 214
25 TOTAL DES CRÉDITS D'IMPÔT NON REMBOURSABLES	61 386	130 117	34 136	71 361	42 528	91 113	56 178	116 246
26 Impôt à payer	42 086	321 873	18 110	61 964	26 089	183 958	36 248	151 731
27 Impôt et cotisations à payer	46 721	332 415	23 897	68 855	30 273	193 727	42 779	162 005
CALCUL DU REMBOURSEMENT ET DU SOLDE DÛ								
28 Impôt du Québec retenu à la source	45 594	309 708	21 334	66 073	27 143	153 948	40 559	152 906
29 Remboursement d'impôts fonciers	7 424	2 150	4 977	826	8 526	1 765	8 340	1 564
30 Impôt payé par acomptes, autres crédits	32 900	26 908	18 907	6 282	23 345	32 724	31 459	15 707
31 Impôt payé et autres crédits	52 014	351 884	25 824	77 428	34 460	199 852	46 959	177 788
32 SOLDE DÛ	15 585	27 343	9 468	8 376	11 792	21 696	14 778	16 537
33 REMBOURSEMENT	39 056	- 46 811	19 472	- 16 949	24 946	- 27 821	35 479	- 32 320
34 Remboursement anticipé	2 354	2 207	1 465	1 272	1 464	1 285	2 663	2 347

TABLEAU 10 (suite)
Sommaire des statistiques fiscales par circonscription électorale
Québec - 2001
(nombre de contribuables; montants en milliers de dollars)

Composantes	Outremont Nombre	Outremont Montant	Papineau Nombre	Papineau Montant	Pointe-aux-Trembles Nombre	Pointe-aux-Trembles Montant	Pontiac Nombre	Pontiac Montant
1 Contribuables imposables	26 805		23 652		25 683		24 457	
2 Régime d'imposition simplifié	33 115		33 148		33 247		29 718	
3 Régime d'imposition général	12 367		6 842		7 424		8 206	
4 Tous les contribuables	45 482		39 990		40 671		37 924	
CALCUL DU REVENU TOTAL								
5 Revenus d'emploi	28 647	1 041 154	26 389	723 296	27 963	759 966	26 672	869 127
6 Prestations d'assurance-emploi	3 201	14 816	5 345	22 389	4 430	17 391	3 629	16 650
7 Revenus de retraite	10 788	215 153	9 884	141 529	11 372	167 728	8 933	150 835
8 Revenus de biens	20 139	205 284	12 822	35 082	14 596	35 400	12 963	38 410
9 Revenus nets d'entreprise et profession	6 634	212 328	4 075	49 245	1 815	19 639	3 989	62 236
10 Provision relative au revenu d'entreprise ou de profession	724	6 716	230	688	78	254	264	1 236
11 Autres revenus	15 156	95 534	14 626	74 251	14 104	62 490	11 600	60 607
12 REVENU TOTAL	45 482	1 791 066	39 990	1 046 551	40 671	1 062 917	37 924	1 199 135
CALCUL DU REVENU NET ET DU REVENU IMPOSABLE								
13 Déductions reliées à la retraite	19 682	103 157	16 774	53 206	16 542	53 260	17 940	70 626
14 Déductions reliées aux placements	2 855	12 565	514	1 413	510	905	914	1 900
15 Autres déductions	791	5 953	462	2 208	562	2 685	511	2 524
16 Déductions - calcul du revenu net	20 508	121 675	17 018	56 827	16 794	56 849	18 182	75 050
17 Revenu net	43 609	1 672 240	38 659	990 448	39 748	1 006 736	36 661	1 125 017
18 Déductions - calcul du revenu imposable	7 733	70 171	6 720	35 109	6 496	28 015	4 886	26 461
19 REVENU IMPOSABLE	42 896	1 602 609	38 412	955 690	39 618	979 012	36 466	1 098 742
CALCUL DES CRÉDITS D'IMPÔT NON REMBOURSABLES								
20 Montant de base	45 482	267 915	39 990	235 230	40 671	238 784	37 924	223 208
21 Montant forfaitaire	33 115	86 927	33 148	87 014	33 247	87 273	29 718	78 010
22 Montant accordé pour personnes à charge	7 186	35 001	8 029	34 340	6 757	28 444	7 970	36 676
23 Autres montants accordés	25 550	93 758	18 408	43 292	20 849	50 986	18 655	47 224
24 Total des montants accordés	45 482	483 600	39 990	399 874	40 671	405 487	37 924	385 117
25 TOTAL DES CRÉDITS D'IMPÔT NON REMBOURSABLES	45 482	100 346	39 990	82 973	40 671	84 136	37 924	79 913
26 Impôt à payer	26 805	230 986	23 652	97 945	25 683	99 580	24 457	132 768
27 Impôt et cotisations à payer	31 938	244 088	28 759	104 343	29 771	104 528	28 256	139 212
CALCUL DU REMBOURSEMENT ET DU SOLDE DÛ								
28 Impôt du Québec retenu à la source	27 814	170 010	24 108	79 962	29 291	107 751	18 993	66 727
29 Remboursement d'impôts fonciers	8 773	1 807	6 019	1 290	8 580	2 002	4 304	1 126
30 Impôt payé par acomptes, autres crédits	25 981	53 220	21 837	17 649	20 610	6 130	22 789	41 635
31 Impôt payé et autres crédits	36 132	242 689	31 421	105 064	33 872	118 939	30 036	121 463
32 SOLDE DÛ	13 075	33 387	13 203	16 302	9 615	6 864	16 291	31 039
33 REMBOURSEMENT	25 986	- 31 987	20 875	- 17 023	26 000	- 21 275	16 267	- 13 290
34 Remboursement anticipé	1 463	1 371	1 353	1 126	1 835	1 579	1 083	864

TABLEAU 10 (suite)
Sommaire des statistiques fiscales par circonscription électorale
Québec - 2001
(nombre de contribuables; montants en milliers de dollars)

Composantes	Portneuf Nombre	Portneuf Montant	Prévost Nombre	Prévost Montant	Richelieu Nombre	Richelieu Montant	Richmond Nombre	Richmond Montant
1 Contribuables imposables	23 429		32 116		22 477		20 338	
2 Régime d'imposition simplifié	35 464		45 051		33 433		31 777	
3 Régime d'imposition général	5 945		8 919		6 688		4 688	
4 Tous les contribuables	41 409		53 970		40 121		36 465	
CALCUL DU REVENU TOTAL								
5 Revenus d'emploi	26 525	683 582	36 218	946 372	24 593	665 259	23 713	566 629
6 Prestations d'assurance-emploi	6 589	27 621	7 476	28 893	5 255	22 469	6 030	21 167
7 Revenus de retraite	11 814	156 370	14 127	194 877	11 763	165 531	9 670	123 689
8 Revenus de biens	16 864	54 917	17 850	67 377	16 434	52 182	14 327	48 786
9 Revenus nets d'entreprise et profession	3 939	43 942	3 778	55 517	2 753	35 156	4 495	50 526
10 Provision relative au revenu d'entreprise ou de profession	268	889	294	1 182	224	828	312	718
11 Autres revenus	15 330	67 158	19 339	92 257	15 083	65 676	12 494	51 498
12 REVENU TOTAL	41 409	1 034 528	53 970	1 386 613	40 121	1 007 190	36 465	863 096
CALCUL DU REVENU NET ET DU REVENU IMPOSABLE								
13 Déductions reliées à la retraite	17 443	58 296	20 834	69 634	14 958	51 848	13 899	45 101
14 Déductions reliées aux placements	627	1 687	748	1 927	769	1 543	578	1 825
15 Autres déductions	489	2 604	682	3 570	484	2 729	379	1 985
16 Déductions - calcul du revenu net	17 675	62 587	21 190	75 131	15 212	56 120	14 164	48 911
17 Revenu net	40 190	972 744	52 679	1 312 157	38 753	952 609	35 401	815 301
18 Déductions - calcul du revenu imposable	8 613	38 927	8 967	42 161	6 922	28 099	7 222	36 929
19 REVENU IMPOSABLE	39 949	934 055	52 429	1 270 493	38 618	924 773	35 230	778 591
CALCUL DES CRÉDITS D'IMPÔT NON REMBOURSABLES								
20 Montant de base	41 409	243 873	53 970	317 120	40 121	236 022	36 465	214 701
21 Montant forfaitaire	35 464	93 093	45 051	118 259	33 433	87 762	31 777	83 415
22 Montant accordé pour personnes à charge	7 101	29 998	9 556	40 723	6 406	27 029	6 433	28 567
23 Autres montants accordés	20 513	47 486	26 131	60 794	20 203	49 147	16 998	37 234
24 Total des montants accordés	41 409	414 449	53 970	536 895	40 121	399 960	36 465	363 914
25 TOTAL DES CRÉDITS D'IMPÔT NON REMBOURSABLES	41 409	86 000	53 970	111 405	40 121	82 993	36 465	75 513
26 Impôt à payer	23 429	88 921	32 116	128 331	22 477	92 363	20 338	69 932
27 Impôt et cotisations à payer	29 308	95 297	38 515	136 401	27 351	98 354	26 067	76 768
CALCUL DU REMBOURSEMENT ET DU SOLDE DÛ								
28 Impôt du Québec retenu à la source	27 616	95 471	37 394	133 019	25 760	97 382	24 077	76 172
29 Remboursement d'impôts fonciers	7 507	1 491	11 085	2 141	7 710	1 456	4 947	747
30 Impôt payé par acomptes, autres crédits	21 673	6 872	27 466	11 092	19 736	8 938	20 083	5 462
31 Impôt payé et autres crédits	32 927	108 399	44 515	151 284	31 364	111 367	28 459	86 843
32 SOLDE DÛ	9 912	8 704	13 487	12 119	9 474	7 580	9 848	8 224
33 REMBOURSEMENT	25 570	- 21 807	33 760	- 27 002	24 272	- 20 593	21 464	- 18 300
34 Remboursement anticipé	2 135	1 805	2 530	1 995	1 627	1 321	1 515	1 273

TABLEAU 10 (suite)
Sommaire des statistiques fiscales par circonscription électorale
Québec - 2001
(nombre de contribuables; montants en milliers de dollars)

Composantes	Rimouski Nombre	Rimouski Montant	Rivière-du-Loup Nombre	Rivière-du-Loup Montant	Robert-Baldwin Nombre	Robert-Baldwin Montant	Roberval Nombre	Roberval Montant
1 Contribuables imposables	23 055		17 139		31 033		23 356	
2 Régime d'imposition simplifié	33 057		27 640		40 124		38 384	
3 Régime d'imposition général	7 328		4 271		10 031		6 720	
4 Tous les contribuables	40 385		31 911		50 155		45 104	
CALCUL DU REVENU TOTAL								
5 Revenus d'emploi	26 417	651 287	19 762	448 802	35 799	1 189 721	29 306	713 538
6 Prestations d'assurance-emploi	7 288	39 029	5 801	30 220	4 294	19 746	10 854	59 490
7 Revenus de retraite	11 435	159 610	9 184	115 077	10 283	174 257	10 846	130 379
8 Revenus de biens	14 250	44 747	12 418	43 573	22 034	99 611	15 069	41 504
9 Revenus nets d'entreprise et profession	3 338	57 023	3 153	48 137	4 541	86 593	3 120	45 075
10 Provision relative au revenu d'entreprise ou de profession	276	1 929	211	1 026	382	2 161	260	1 242
11 Autres revenus	15 050	68 376	11 873	51 564	13 529	75 748	16 005	69 829
12 REVENU TOTAL	40 385	1 022 050	31 911	738 458	50 155	1 647 950	45 104	1 061 157
CALCUL DU REVENU NET ET DU REVENU IMPOSABLE								
13 Déductions reliées à la retraite	16 559	54 479	12 492	34 484	22 338	107 738	17 104	55 297
14 Déductions reliées aux placements	766	2 611	489	1 177	2 599	8 797	558	1 581
15 Autres déductions	461	2 713	327	1 684	687	4 023	579	3 205
16 Déductions - calcul du revenu net	16 795	59 803	12 677	37 345	22 944	120 558	17 339	60 084
17 Revenu net	39 424	962 564	31 061	701 546	48 211	1 529 421	43 194	1 001 731
18 Déductions - calcul du revenu imposable	8 013	35 513	6 932	31 979	5 387	35 752	9 743	59 333
19 REVENU IMPOSABLE	39 178	927 282	30 832	669 742	48 017	1 493 934	42 308	943 093
CALCUL DES CRÉDITS D'IMPÔT NON REMBOURSABLES								
20 Montant de base	40 385	237 718	31 911	187 922	50 155	295 366	45 104	265 481
21 Montant forfaitaire	33 057	86 775	27 640	72 555	40 124	105 326	38 384	100 758
22 Montant accordé pour personnes à charge	6 838	28 805	5 327	22 272	10 337	49 616	8 948	40 016
23 Autres montants accordés	21 108	54 795	15 389	36 851	23 462	65 375	20 499	47 859
24 Total des montants accordés	40 385	408 092	31 911	319 600	50 155	515 682	45 104	454 113
25 TOTAL DES CRÉDITS D'IMPÔT NON REMBOURSABLES	40 385	84 681	31 911	66 318	50 155	107 003	45 104	94 230
26 Impôt à payer	23 055	92 201	17 139	60 399	31 033	189 891	23 356	85 928
27 Impôt et cotisations à payer	28 757	98 395	22 197	65 939	35 461	198 623	29 598	92 325
CALCUL DU REMBOURSEMENT ET DU SOLDE DÛ								
28 Impôt du Québec retenu à la source	27 369	93 526	20 390	59 546	35 041	183 022	29 462	96 190
29 Remboursement d'impôts fonciers	8 409	1 805	6 351	1 183	6 612	1 811	7 817	1 676
30 Impôt payé par acomptes, autres crédits	21 974	10 606	17 455	8 738	26 989	22 264	22 924	7 914
31 Impôt payé et autres crédits	32 464	110 589	24 877	73 070	40 902	214 853	35 014	108 982
32 SOLDE DÛ	9 616	8 307	8 174	7 311	12 713	18 003	9 432	7 167
33 REMBOURSEMENT	25 159	- 20 501	18 876	- 14 441	30 634	- 34 233	27 706	- 23 824
34 Remboursement anticipé	1 943	1 581	1 484	1 126	1 814	1 649	2 232	1 884

TABLEAU 10 (suite)
Sommaire des statistiques fiscales par circonscription électorale
Québec - 2001
(nombre de contribuables; montants en milliers de dollars)

Composantes	Rosemont Nombre	Rosemont Montant	Rousseau Nombre	Rousseau Montant	Rouyn-Noranda-Témiscamingue Nombre	Rouyn-Noranda-Témiscamingue Montant	Saguenay Nombre	Saguenay Montant
1 Contribuables imposables	26 239		23 636		23 716		21 003	
2 Régime d'imposition simplifié	35 096		38 903		34 809		29 056	
3 Régime d'imposition général	8 402		5 646		7 407		6 798	
4 Tous les contribuables	43 498		44 549		42 216		35 854	
CALCUL DU REVENU TOTAL								
5 Revenus d'emploi	27 974	762 398	28 317	671 656	27 996	776 679	25 366	702 982
6 Prestations d'assurance-emploi	4 682	18 899	6 994	29 164	7 438	41 667	8 865	49 616
7 Revenus de retraite	12 308	179 426	10 847	137 304	10 456	137 375	8 331	114 291
8 Revenus de biens	16 137	58 678	13 186	43 767	14 781	44 030	10 357	22 748
9 Revenus nets d'entreprise et profession	2 723	40 202	4 005	40 829	3 288	44 223	1 987	31 028
10 Provision relative au revenu d'entreprise ou de profession	141	736	226	515	254	1 180	129	726
11 Autres revenus	16 738	75 872	16 362	76 769	15 237	72 376	12 516	63 058
12 REVENU TOTAL	43 498	1 136 314	44 549	1 000 054	42 216	1 117 576	35 854	984 501
CALCUL DU REVENU NET ET DU REVENU IMPOSABLE								
13 Déductions reliées à la retraite	16 867	60 297	15 752	43 962	16 447	53 847	15 164	54 799
14 Déductions reliées aux placements	758	1 788	368	834	839	2 179	697	2 156
15 Autres déductions	495	2 462	472	2 166	491	2 391	567	2 844
16 Déductions - calcul du revenu net	17 167	64 547	16 015	46 962	16 731	58 417	15 356	59 799
17 Revenu net	42 656	1 072 543	42 678	954 280	40 849	1 060 087	34 395	926 145
18 Déductions - calcul du revenu imposable	7 451	34 939	7 933	39 708	8 085	50 470	6 661	40 800
19 REVENU IMPOSABLE	42 402	1 038 296	42 370	915 049	40 229	1 010 126	33 482	885 768
CALCUL DES CRÉDITS D'IMPÔT NON REMBOURSABLES								
20 Montant de base	43 498	255 768	44 549	261 886	42 216	248 459	35 854	210 973
21 Montant forfaitaire	35 096	92 127	38 903	102 120	34 809	91 374	29 056	76 272
22 Montant accordé pour personnes à charge	5 908	24 903	8 822	40 002	8 461	37 032	7 029	29 826
23 Autres montants accordés	25 069	64 052	17 948	40 764	20 378	48 993	17 101	39 538
24 Total des montants accordés	43 498	436 850	44 549	444 771	42 216	425 856	35 854	356 608
25 TOTAL DES CRÉDITS D'IMPÔT NON REMBOURSABLES	43 498	90 647	44 549	92 291	42 216	88 367	35 854	73 997
26 Impôt à payer	26 239	109 164	23 636	79 809	23 716	105 823	21 003	97 897
27 Impôt et cotisations à payer	31 221	115 516	29 838	86 620	29 307	111 818	24 531	102 369
CALCUL DU REMBOURSEMENT ET DU SOLDE DÛ								
28 Impôt du Québec retenu à la source	28 928	108 837	28 832	89 521	28 196	112 500	25 355	106 307
29 Remboursement d'impôts fonciers	11 910	2 317	7 559	1 567	7 782	1 603	4 834	1 046
30 Impôt payé par acomptes, autres crédits	22 782	12 557	21 997	6 089	21 233	8 989	17 174	5 586
31 Impôt payé et autres crédits	35 973	128 327	34 352	100 346	33 693	127 290	28 448	115 944
32 SOLDE DÛ	10 853	9 126	10 654	8 645	9 648	8 418	7 407	6 380
33 REMBOURSEMENT	27 298	- 21 938	26 581	- 22 371	26 411	- 23 890	22 487	- 19 956
34 Remboursement anticipé	1 800	1 370	2 100	1 828	1 838	1 639	1 616	1 463

TABLEAU 10 (suite)
Sommaire des statistiques fiscales par circonscription électorale
Québec - 2001
(nombre de contribuables; montants en milliers de dollars)

Composantes	St-François Nombre	St-François Montant	St-Henri-Ste-Anne Nombre	St-Henri-Ste-Anne Montant	St-Hyacinthe Nombre	St-Hyacinthe Montant	St-Jean Nombre	St-Jean Montant
1 Contribuables imposables	25 031		22 525		30 178		34 646	
2 Régime d'imposition simplifié	36 160		37 123		40 263		45 423	
3 Régime d'imposition général	7 233		6 083		8 672		9 966	
4 Tous les contribuables	43 393		43 206		48 935		55 389	
CALCUL DU REVENU TOTAL								
5 Revenus d'emploi	28 401	702 780	27 001	644 007	32 266	834 024	38 289	1 050 298
6 Prestations d'assurance-emploi	5 944	19 777	4 583	17 936	6 184	22 579	7 242	27 814
7 Revenus de retraite	11 583	157 733	10 773	139 178	13 486	178 065	14 058	204 594
8 Revenus de biens	15 662	53 322	12 982	34 655	20 602	93 311	19 471	80 559
9 Revenus nets d'entreprise et profession	3 419	43 830	2 209	22 805	4 126	59 303	4 127	63 878
10 Provision relative au revenu d'entreprise ou de profession	233	961	80	215	354	1 322	334	1 646
11 Autres revenus	16 540	70 296	18 767	88 050	16 336	69 763	18 308	82 957
12 REVENU TOTAL	43 393	1 048 775	43 206	946 895	48 935	1 258 442	55 389	1 511 839
CALCUL DU REVENU NET ET DU REVENU IMPOSABLE								
13 Déductions reliées à la retraite	17 345	53 470	13 876	43 908	20 394	66 804	23 277	80 445
14 Déductions reliées aux placements	932	1 819	455	1 614	1 074	2 268	1 086	2 458
15 Autres déductions	507	2 188	421	2 110	535	2 481	803	3 941
16 Déductions - calcul du revenu net	17 631	57 477	14 106	47 632	20 754	71 554	23 727	86 844
17 Revenu net	42 535	991 763	42 085	899 958	48 012	1 187 613	53 904	1 425 626
18 Déductions - calcul du revenu imposable	8 190	34 674	7 586	34 362	8 829	39 236	8 760	37 593
19 REVENU IMPOSABLE	42 274	957 393	41 749	866 033	47 858	1 148 582	53 695	1 388 411
CALCUL DES CRÉDITS D'IMPÔT NON REMBOURSABLES								
20 Montant de base	43 393	255 440	43 206	253 613	48 935	288 114	55 389	325 449
21 Montant forfaitaire	36 160	94 920	37 123	97 448	40 263	105 690	45 423	119 235
22 Montant accordé pour personnes à charge	7 315	32 262	6 578	29 800	7 878	33 328	10 195	44 657
23 Autres montants accordés	22 808	60 717	21 069	50 690	25 613	65 132	27 636	63 721
24 Total des montants accordés	43 393	443 339	43 206	431 550	48 935	492 263	55 389	553 062
25 TOTAL DES CRÉDITS D'IMPÔT NON REMBOURSABLES	43 393	91 994	43 206	89 545	48 935	102 146	55 389	114 762
26 Impôt à payer	25 031	89 059	22 525	79 451	30 178	111 672	34 646	145 817
27 Impôt et cotisations à payer	30 714	95 987	27 357	84 249	36 402	120 086	40 563	154 057
CALCUL DU REMBOURSEMENT ET DU SOLDE DÛ								
28 Impôt du Québec retenu à la source	29 216	93 524	27 050	85 649	33 211	112 308	39 149	148 650
29 Remboursement d'impôts fonciers	10 140	1 732	9 818	1 908	9 891	1 919	10 880	2 253
30 Impôt payé par acomptes, autres crédits	23 844	9 981	20 575	5 814	27 673	14 151	29 040	14 296
31 Impôt payé et autres crédits	35 929	109 259	32 912	96 416	40 037	134 362	46 249	171 372
32 SOLDE DÛ	10 378	8 502	9 642	6 941	12 672	11 226	13 349	13 153
33 REMBOURSEMENT	27 662	- 21 774	25 454	- 19 109	30 549	- 25 502	35 581	- 30 468
34 Remboursement anticipé	2 046	1 533	1 528	1 237	2 207	1 799	2 813	2 302

TABLEAU 10 (suite)
Sommaire des statistiques fiscales par circonscription électorale
Québec - 2001
(nombre de contribuables; montants en milliers de dollars)

Composantes	St-Laurent Nombre	St-Laurent Montant	St-Maurice Nombre	St-Maurice Montant	Ste-Marie-St-Jacques Nombre	Ste-Marie-St-Jacques Montant	Salaberry-Soulanges Nombre	Salaberry-Soulanges Montant
1 Contribuables imposables	29 959		19 047		26 694		32 795	
2 Régime d'imposition simplifié	46 089		30 365		38 371		44 107	
3 Régime d'imposition général	10 232		5 281		9 544		9 422	
4 Tous les contribuables	56 321		35 646		47 915		53 529	
CALCUL DU REVENU TOTAL								
5 Revenus d'emploi	34 612	1 041 338	21 491	498 086	30 356	861 131	36 242	1 003 035
6 Prestations d'assurance-emploi	4 719	20 588	5 800	24 391	4 949	20 494	7 261	29 083
7 Revenus de retraite	14 169	211 978	11 475	167 507	9 934	126 998	14 051	197 538
8 Revenus de biens	23 641	148 599	14 393	37 137	13 645	82 318	20 098	73 039
9 Revenus nets d'entreprise et profession	4 535	102 001	2 026	31 016	4 958	87 353	3 869	53 363
10 Provision relative au revenu d'entreprise ou de profession	411	3 194	164	796	296	2 110	377	1 435
11 Autres revenus	19 619	100 495	14 433	69 400	20 528	107 180	18 206	83 315
12 REVENU TOTAL	56 321	1 628 391	35 646	828 414	47 915	1 287 649	53 529	1 440 926
CALCUL DU REVENU NET ET DU REVENU IMPOSABLE								
13 Déductions reliées à la retraite	20 415	96 730	12 300	40 420	17 702	68 060	22 134	76 767
14 Déductions reliées aux placements	2 240	9 788	608	1 060	1 098	4 823	878	2 129
15 Autres déductions	651	4 113	453	2 334	540	3 469	660	3 541
16 Déductions - calcul du revenu net	21 070	110 631	12 510	43 813	18 042	76 353	22 492	82 438
17 Revenu net	53 886	1 519 881	34 562	785 014	46 833	1 212 237	51 909	1 359 572
18 Déductions - calcul du revenu imposable	8 892	57 878	6 471	28 194	8 150	51 749	9 000	41 858
19 REVENU IMPOSABLE	53 384	1 462 841	34 413	757 093	46 450	1 161 003	51 707	1 318 174
CALCUL DES CRÉDITS D'IMPÔT NON REMBOURSABLES								
20 Montant de base	56 321	331 696	35 646	209 588	47 915	281 710	53 529	314 355
21 Montant forfaitaire	46 089	120 984	30 365	79 708	38 371	100 724	44 107	115 781
22 Montant accordé pour personnes à charge	10 217	48 103	5 682	24 226	4 282	19 167	9 674	42 170
23 Autres montants accordés	27 225	78 393	18 228	45 872	26 180	68 075	26 542	61 490
24 Total des montants accordés	56 321	579 174	35 646	359 394	47 915	469 675	53 529	533 795
25 TOTAL DES CRÉDITS D'IMPÔT NON REMBOURSABLES	56 321	120 176	35 646	74 575	47 915	97 456	53 529	110 764
26 Impôt à payer	29 959	176 886	19 047	69 773	26 694	134 806	32 795	136 169
27 Impôt et cotisations à payer	36 573	186 809	23 883	75 475	31 794	143 134	39 007	143 946
CALCUL DU REMBOURSEMENT ET DU SOLDE DÛ								
28 Impôt du Québec retenu à la source	34 133	153 894	22 287	73 357	29 933	123 906	36 865	142 179
29 Remboursement d'impôts fonciers	8 501	2 028	8 657	1 546	12 050	2 175	10 246	2 202
30 Impôt payé par acomptes, autres crédits	29 579	29 707	18 057	9 448	23 375	14 453	27 561	13 256
31 Impôt payé et autres crédits	42 197	196 870	28 440	87 222	36 739	148 700	44 075	162 224
32 SOLDE DÛ	14 464	22 474	8 105	5 646	12 109	16 693	12 972	11 942
33 REMBOURSEMENT	31 567	- 32 535	22 007	- 17 393	27 235	- 22 260	33 901	- 30 220
34 Remboursement anticipé	1 840	1 641	1 881	1 402	1 632	1 233	2 282	1 921

TABLEAU 10 (suite)
Sommaire des statistiques fiscales par circonscription électorale
Québec - 2001
(nombre de contribuables; montants en milliers de dollars)

Composantes	Sauvé		Shefford		Sherbrooke		Taillon	
	Nombre	Montant	Nombre	Montant	Nombre	Montant	Nombre	Montant
1 Contribuables imposables	18 556		34 196		24 383		35 718	
2 Régime d'imposition simplifié	32 017		47 361		33 065		43 156	
3 Régime d'imposition général	4 347		8 372		8 119		12 308	
4 Tous les contribuables	36 364		55 733		41 184		55 464	
CALCUL DU REVENU TOTAL								
5 Revenus d'emploi	22 134	474 597	38 046	991 665	26 153	676 400	39 720	1 256 000
6 Prestations d'assurance-emploi	4 572	17 465	8 424	31 876	5 102	17 595	6 231	25 400
7 Revenus de retraite	10 900	152 083	13 918	181 684	12 063	190 255	12 149	189 182
8 Revenus de biens	12 451	44 264	21 530	91 931	16 181	76 087	19 210	74 063
9 Revenus nets d'entreprise et profession	1 568	15 741	4 542	64 358	3 580	88 152	3 891	85 440
10 Provision relative au revenu d'entreprise ou de profession	59	238	392	1 717	474	3 157	374	2 321
11 Autres revenus	15 023	65 850	18 086	78 279	16 315	80 231	18 198	87 477
12 REVENU TOTAL	36 364	770 293	55 733	1 441 592	41 184	1 131 962	55 464	1 720 010
CALCUL DU REVENU NET ET DU REVENU IMPOSABLE								
13 Déductions reliées à la retraite	10 438	31 046	22 453	75 875	15 968	63 492	24 753	98 226
14 Déductions reliées aux placements	398	1 056	1 143	2 819	1 275	3 272	1 444	3 833
15 Autres déductions	288	1 339	702	3 700	595	3 086	820	4 724
16 Déductions - calcul du revenu net	10 635	33 441	22 856	82 393	16 370	69 849	25 217	106 783
17 Revenu net	35 337	737 608	54 413	1 360 328	40 504	1 062 524	54 064	1 614 635
18 Déductions - calcul du revenu imposable	6 396	27 597	9 041	37 984	7 794	34 600	7 302	38 902
19 REVENU IMPOSABLE	35 172	710 379	54 235	1 322 585	40 285	1 028 133	53 838	1 576 473
CALCUL DES CRÉDITS D'IMPÔT NON REMBOURSABLES								
20 Montant de base	36 364	213 311	55 733	327 658	41 184	242 319	55 464	325 726
21 Montant forfaitaire	32 017	84 045	47 361	124 323	33 065	86 796	43 156	113 285
22 Montant accordé pour personnes à charge	6 775	32 312	9 778	41 122	6 010	25 872	10 290	44 903
23 Autres montants accordés	17 407	41 205	26 456	59 914	23 726	60 678	28 765	71 295
24 Total des montants accordés	36 364	370 873	55 733	553 016	41 184	415 664	55 464	555 206
25 TOTAL DES CRÉDITS D'IMPÔT NON REMBOURSABLES	36 364	76 955	55 733	114 753	41 184	86 252	55 464	115 206
26 Impôt à payer	18 556	61 392	34 196	131 920	24 383	111 999	35 718	190 280
27 Impôt et cotisations à payer	22 964	65 889	41 008	141 120	29 466	120 128	40 360	198 395
CALCUL DU REMBOURSEMENT ET DU SOLDE DÛ								
28 Impôt du Québec retenu à la source	22 986	62 879	39 057	135 568	27 403	99 295	40 791	189 379
29 Remboursement d'impôts fonciers	9 324	1 766	9 696	1 321	10 494	1 790	9 831	1 790
30 Impôt payé par acomptes, autres crédits	18 950	7 530	30 405	15 109	23 166	20 949	29 611	17 311
31 Impôt payé et autres crédits	28 865	75 888	46 192	157 954	34 439	128 328	46 845	216 141
32 SOLDE DÛ	8 744	6 749	14 191	12 710	10 724	13 038	13 114	15 376
33 REMBOURSEMENT	21 941	- 16 749	34 912	- 29 543	25 694	- 21 237	35 946	- 33 123
34 Remboursement anticipé	1 374	1 076	2 868	2 341	1 932	1 476	2 153	1 876

TABLEAU 10 (suite)
Sommaire des statistiques fiscales par circonscription électorale
Québec - 2001
(nombre de contribuables; montants en milliers de dollars)

Composantes	Taschereau Nombre	Taschereau Montant	Terrebonne Nombre	Terrebonne Montant	Trois-Rivières Nombre	Trois-Rivières Montant	Ungava Nombre	Ungava Montant
1 Contribuables imposables	18 024		33 619		20 567		10 448	
2 Régime d'imposition simplifié	28 162		38 099		31 356		15 314	
3 Régime d'imposition général	5 539		10 611		6 335		7 360	
4 Tous les contribuables	33 701		48 710		37 691		22 674	
CALCUL DU REVENU TOTAL								
5 Revenus d'emploi	19 981	473 737	37 356	1 187 372	21 956	548 443	18 287	510 564
6 Prestations d'assurance-emploi	3 815	13 667	6 375	25 736	4 611	19 382	4 311	27 459
7 Revenus de retraite	9 682	143 163	8 799	126 275	12 346	192 066	2 586	26 390
8 Revenus de biens	10 697	41 576	16 661	64 317	14 678	58 109	5 010	10 839
9 Revenus nets d'entreprise et profession	2 525	39 112	3 814	59 003	2 207	47 609	614	12 347
10 Provision relative au revenu d'entreprise ou de profession	152	979	288	1 042	197	1 361	45	273
11 Autres revenus	15 715	78 156	13 280	62 930	15 706	75 339	7 340	37 315
12 REVENU TOTAL	33 701	790 416	48 710	1 526 726	37 691	942 334	22 674	625 237
CALCUL DU REVENU NET ET DU REVENU IMPOSABLE								
13 Déductions reliées à la retraite	11 780	39 570	24 191	89 912	12 776	45 609	10 519	29 080
14 Déductions reliées aux placements	648	1 581	852	2 201	788	1 750	364	586
15 Autres déductions	443	2 614	620	3 546	485	3 040	334	1 333
16 Déductions - calcul du revenu net	12 007	43 765	24 475	95 660	13 066	50 398	10 637	30 998
17 Revenu net	33 241	746 889	47 306	1 432 179	36 913	892 270	21 797	594 470
18 Déductions - calcul du revenu imposable	6 736	31 381	6 008	31 410	6 999	30 862	13 267	137 986
19 REVENU IMPOSABLE	32 998	715 837	47 157	1 400 946	36 695	861 687	18 348	458 107
CALCUL DES CRÉDITS D'IMPÔT NON REMBOURSABLES								
20 Montant de base	33 701	198 323	48 710	286 322	37 691	221 748	22 674	133 607
21 Montant forfaitaire	28 162	73 925	38 099	100 010	31 356	82 310	15 314	40 199
22 Montant accordé pour personnes à charge	2 841	11 541	10 737	46 505	5 228	22 653	6 694	37 975
23 Autres montants accordés	20 545	52 663	22 128	52 111	20 929	54 938	10 022	25 867
24 Total des montants accordés	33 701	336 453	48 710	484 946	37 691	381 647	22 674	237 649
25 TOTAL DES CRÉDITS D'IMPÔT NON REMBOURSABLES	33 701	69 814	48 710	100 626	37 691	79 193	22 674	49 313
26 Impôt à payer	18 024	70 188	33 619	162 155	20 567	88 361	10 448	51 143
27 Impôt et cotisations à payer	22 356	75 634	37 778	169 154	25 394	94 583	11 416	52 470
CALCUL DU REMBOURSEMENT ET DU SOLDE DÛ								
28 Impôt du Québec retenu à la source	20 721	66 634	37 907	171 021	23 463	83 569	13 825	61 215
29 Remboursement d'impôts fonciers	10 683	1 854	7 303	1 999	9 535	1 613	1 558	357
30 Impôt payé par acomptes, autres crédits	16 737	9 253	25 634	8 678	18 876	13 903	8 995	2 598
31 Impôt payé et autres crédits	26 468	81 595	42 256	187 404	29 912	103 630	15 293	64 933
32 SOLDE DÛ	8 211	7 409	11 325	12 907	9 172	9 020	2 246	2 205
33 REMBOURSEMENT	20 044	- 13 370	32 775	- 31 157	22 707	- 18 067	13 360	- 14 668
34 Remboursement anticipé	1 380	916	2 345	2 148	1 926	1 440	1 441	1 410

TABLEAU 10 (suite)
Sommaire des statistiques fiscales par circonscription électorale
Québec - 2001
(nombre de contribuables; montants en milliers de dollars)

Composantes	Vachon Nombre	Vachon Montant	Vanier Nombre	Vanier Montant	Vaudreuil Nombre	Vaudreuil Montant	Verchères Nombre	Verchères Montant
1 Contribuables imposables	29 980		32 257		40 335		26 886	
2 Régime d'imposition simplifié	34 774		42 422		45 022		31 559	
3 Régime d'imposition général	9 285		9 653		12 158		8 439	
4 Tous les contribuables	44 059		52 075		57 180		39 998	
CALCUL DU REVENU TOTAL								
5 Revenus d'emploi	34 071	1 059 407	35 722	962 889	42 780	1 537 988	29 664	951 680
6 Prestations d'assurance-emploi	4 896	20 133	6 309	23 466	6 113	26 060	5 096	20 604
7 Revenus de retraite	8 545	124 618	13 696	203 654	12 109	200 205	7 860	109 214
8 Revenus de biens	15 302	35 875	18 336	51 544	22 588	112 204	15 368	62 056
9 Revenus nets d'entreprise et profession	2 953	33 236	3 331	56 577	5 291	81 981	3 872	50 387
10 Provision relative au revenu d'entreprise ou de profession	148	479	251	1 574	395	1 857	241	840
11 Autres revenus	11 898	54 797	18 410	81 079	14 734	80 450	10 484	47 422
12 REVENU TOTAL	44 059	1 328 628	52 075	1 380 924	57 180	2 040 800	39 998	1 242 260
CALCUL DU REVENU NET ET DU REVENU IMPOSABLE								
13 Déductions reliées à la retraite	21 826	80 143	22 988	81 019	28 724	121 042	19 480	70 663
14 Déductions reliées aux placements	893	1 586	1 033	2 316	1 843	7 076	930	2 227
15 Autres déductions	561	2 649	745	4 153	961	6 185	520	2 724
16 Déductions - calcul du revenu net	22 076	84 378	23 307	87 488	29 363	134 303	19 759	75 614
17 Revenu net	42 736	1 245 081	51 028	1 294 312	55 643	1 907 545	38 744	1 167 827
18 Déductions - calcul du revenu imposable	4 988	22 974	8 560	36 328	6 666	42 346	4 944	26 075
19 REVENU IMPOSABLE	42 599	1 222 303	50 793	1 258 301	55 462	1 865 495	38 628	1 141 941
CALCUL DES CRÉDITS D'IMPÔT NON REMBOURSABLES								
20 Montant de base	44 059	259 289	52 075	306 275	57 180	336 657	39 998	235 462
21 Montant forfaitaire	34 774	91 282	42 422	111 358	45 022	118 183	31 559	82 842
22 Montant accordé pour personnes à charge	9 055	39 362	8 184	33 777	11 606	52 107	8 523	37 226
23 Autres montants accordés	20 694	49 149	27 658	65 082	27 411	67 894	18 896	43 374
24 Total des montants accordés	44 059	439 080	52 075	516 491	57 180	574 840	39 998	398 904
25 TOTAL DES CRÉDITS D'IMPÔT NON REMBOURSABLES	44 059	91 111	52 075	107 174	57 180	119 282	39 998	82 775
26 Impôt à payer	29 980	138 794	32 257	130 045	40 335	240 616	26 886	131 769
27 Impôt et cotisations à payer	33 402	143 885	37 743	137 727	45 257	250 159	30 646	138 069
CALCUL DU REMBOURSEMENT ET DU SOLDE DÛ								
28 Impôt du Québec retenu à la source	34 532	152 551	37 441	136 043	42 995	236 112	30 014	139 496
29 Remboursement d'impôts fonciers	5 982	1 678	12 298	2 541	7 627	2 011	4 910	1 116
30 Impôt payé par acomptes, autres crédits	22 860	5 971	27 043	11 427	30 561	18 916	21 908	8 369
31 Impôt payé et autres crédits	37 919	163 652	43 963	154 746	48 950	266 632	33 811	153 560
32 SOLDE DÛ	9 634	8 153	11 953	10 213	15 307	22 186	9 650	9 786
33 REMBOURSEMENT	29 784	- 27 921	33 934	- 27 233	36 511	- 38 659	26 104	- 25 277
34 Remboursement anticipé	1 941	1 809	2 521	2 082	2 492	2 339	1 740	1 636

TABLEAU 10 (suite)
Sommaire des statistiques fiscales par circonscription électorale
Québec - 2001
(nombre de contribuables; montants en milliers de dollars)

Composantes	Verdun Nombre	Verdun Montant	Viau Nombre	Viau Montant	Viger Nombre	Viger Montant	Vimont Nombre	Vimont Montant
1 Contribuables imposables	28 486		22 007		24 304		41 777	
2 Régime d'imposition simplifié	37 788		40 820		33 378		45 546	
3 Régime d'imposition général	10 150		5 155		6 645		14 164	
4 Tous les contribuables	47 938		45 975		40 023		59 710	
CALCUL DU REVENU TOTAL								
5 Revenus d'emploi	30 612	1 046 062	28 283	589 956	24 348	632 899	44 547	1 520 677
6 Prestations d'assurance-emploi	4 557	18 749	5 911	22 401	3 921	15 933	5 989	26 171
7 Revenus de retraite	12 324	203 669	11 536	132 116	13 360	198 228	12 860	209 404
8 Revenus de biens	17 618	130 235	15 837	43 063	18 057	81 733	24 437	91 344
9 Revenus nets d'entreprise et profession	3 458	97 329	2 291	24 779	2 245	33 709	4 686	78 758
10 Provision relative au revenu d'entreprise ou de profession	371	3 412	74	213	146	787	428	2 260
11 Autres revenus	18 576	100 893	18 742	82 503	14 123	63 802	15 598	77 129
12 REVENU TOTAL	47 938	1 600 446	45 975	895 095	40 023	1 027 193	59 710	2 005 846
CALCUL DU REVENU NET ET DU REVENU IMPOSABLE								
13 Déductions reliées à la retraite	18 472	85 753	13 064	36 371	14 558	54 616	30 203	126 874
14 Déductions reliées aux placements	1 909	7 040	344	812	850	1 889	1 856	4 715
15 Autres déductions	797	5 908	307	1 465	373	1 979	775	4 376
16 Déductions - calcul du revenu net	19 027	98 701	13 236	38 648	14 832	58 483	30 658	135 965
17 Revenu net	46 520	1 502 585	44 500	856 984	39 007	969 652	58 168	1 872 329
18 Déductions - calcul du revenu imposable	7 910	59 085	8 391	36 970	6 635	30 368	7 093	38 177
19 REVENU IMPOSABLE	46 021	1 444 089	44 164	820 496	38 804	939 595	57 993	1 834 677
CALCUL DES CRÉDITS D'IMPÔT NON REMBOURSABLES								
20 Montant de base	47 938	281 347	45 975	270 296	40 023	235 310	59 710	351 399
21 Montant forfaitaire	37 788	99 194	40 820	107 153	33 378	87 617	45 546	119 558
22 Montant accordé pour personnes à charge	7 266	31 866	8 414	39 029	5 577	24 059	12 348	53 734
23 Autres montants accordés	25 848	66 697	20 874	48 930	21 355	55 094	29 874	74 715
24 Total des montants accordés	47 938	479 102	45 975	465 407	40 023	402 080	59 710	599 405
25 TOTAL DES CRÉDITS D'IMPÔT NON REMBOURSABLES	47 938	99 412	45 975	96 570	40 023	83 431	59 710	124 379
26 Impôt à payer	28 486	189 778	22 007	64 894	24 304	96 604	41 777	226 444
27 Impôt et cotisations à payer	33 126	198 123	27 756	70 066	28 995	103 023	46 781	235 749
CALCUL DU REMBOURSEMENT ET DU SOLDE DÛ								
28 Impôt du Québec retenu à la source	31 181	166 468	28 466	70 677	25 803	90 978	45 703	231 834
29 Remboursement d'impôts fonciers	11 764	2 373	12 902	2 910	10 605	2 662	9 425	2 842
30 Impôt payé par acomptes, autres crédits	24 185	23 532	23 625	7 498	21 159	12 514	32 044	17 774
31 Impôt payé et autres crédits	38 770	205 046	36 251	84 209	32 613	111 914	51 614	259 926
32 SOLDE DÛ	11 936	22 203	9 711	7 359	11 221	10 341	14 419	15 976
33 REMBOURSEMENT	29 062	- 29 126	28 621	- 21 502	23 718	- 19 232	39 474	- 40 154
34 Remboursement anticipé	1 780	1 515	1 664	1 227	1 502	1 156	2 463	2 206

TABLEAU 10 (fin)
Sommaire des statistiques fiscales par circonscription électorale
Québec - 2001
(nombre de contribuables; montants en milliers de dollars)

Composantes	Westmount-St-Louis Nombre	Westmount-St-Louis Montant	Autres Nombre	Autres Montant	Ensemble Nombre	Ensemble Montant
1 Contribuables imposables	33 055		22 816		3 354 191	
2 Régime d'imposition simplifié	50 166		35 676		4 537 061	
3 Régime d'imposition général	18 026		7 018		1 038 495	
4 Tous les contribuables	68 192		42 694		5 575 556	
CALCUL DU REVENU TOTAL						
5 Revenus d'emploi	32 382	1 608 632	27 900	749 871	3 735 293	106 604 248
6 Prestations d'assurance-emploi	2 732	12 800	6 959	34 770	736 410	3 235 949
7 Revenus de retraite	20 240	375 156	10 022	136 619	1 413 819	21 070 426
8 Revenus de biens	38 269	641 485	12 940	56 233	2 112 626	9 406 371
9 Revenus nets d'entreprise et profession	7 240	260 747	3 121	50 462	465 122	7 799 804
10 Provision relative au revenu d'entreprise ou de profession	1 057	11 649	214	1 253	36 184	199 612
11 Autres revenus	29 837	208 656	15 514	79 353	1 881 431	9 010 162
12 REVENU TOTAL	68 192	3 119 344	42 694	1 108 970	5 575 556	157 337 904
CALCUL DU REVENU NET ET DU REVENU IMPOSABLE						
13 Déductions reliées à la retraite	22 609	137 303	14 946	51 422	2 317 092	8 592 643
14 Déductions reliées aux placements	7 323	56 938	850	2 636	140 273	456 522
15 Autres déductions	1 502	12 973	660	3 592	72 064	397 396
16 Déductions - calcul du revenu net	25 356	207 214	15 358	57 650	2 363 479	9 446 561
17 Revenu net	64 908	2 926 319	40 859	1 052 433	5 412 221	148 038 477
18 Déductions - calcul du revenu imposable	13 892	166 039	7 636	58 765	920 915	5 065 228
19 REVENU IMPOSABLE	63 990	2 761 444	40 318	994 385	5 370 992	143 021 588
CALCUL DES CRÉDITS D'IMPÔT NON REMBOURSABLES						
20 Montant de base	68 192	401 682	42 694	250 871	5 575 556	32 805 100
21 Montant forfaitaire	50 166	131 686	35 676	93 650	4 537 061	11 909 785
22 Montant accordé pour personnes à charge	6 729	32 949	7 423	33 006	990 814	4 369 328
23 Autres montants accordés	44 528	179 639	18 959	50 556	2 785 098	6 986 898
24 Total des montants accordés	68 192	745 955	42 694	428 081	5 575 556	56 071 012
25 TOTAL DES CRÉDITS D'IMPÔT NON REMBOURSABLES	68 192	154 783	42 694	88 828	5 575 556	11 634 792
26 Impôt à payer	33 055	436 095	22 816	108 157	3 354 191	15 901 283
27 Impôt et cotisations à payer	40 165	453 934	27 707	114 496	3 986 564	16 823 409
CALCUL DU REMBOURSEMENT ET DU SOLDE DÛ						
28 Impôt du Québec retenu à la source	30 934	276 459	27 256	102 198	3 773 593	15 259 252
29 Remboursement d'impôts fonciers	10 387	2 023	6 531	1 317	1 015 243	218 056
30 Impôt payé par acomptes, autres crédits	31 903	105 073	22 231	11 887	2 962 544	1 943 788
31 Impôt payé et autres crédits	43 357	428 309	32 662	122 148	4 519 326	18 223 106
32 SOLDE DÛ	18 709	78 110	10 540	13 846	1 420 545	1 676 000
33 REMBOURSEMENT	30 047	- 52 485	24 577	- 21 498	3 395 562	- 3 075 697
34 Remboursement anticipé	1 667	1 477	1 958	1 567	237 999	201 415

ANNEXES

ANNEXE 1 : Description du contenu des tableaux statistiques

A1.1 Données historiques

Le tableau 1 présente des séries chronologiques du nombre de contribuables, du revenu total et de l'impôt à payer pour la période de 1980 à 2001. Ces variables sont ventilées selon la tranche de revenu total.

A1.2 Statistiques fiscales détaillées

Les tableaux 2 à 5 présentent les montants demandés ou déclarés pour 105 composantes de la déclaration de revenus ainsi que le nombre de contribuables ayant inscrit des montants à ces rubriques. Chaque composante est décrite dans l'annexe 3 intitulée « Composantes des tableaux détaillés ». Les quatre tableaux sont :

Tableau 2 : Statistiques fiscales détaillées selon les régimes d'imposition simplifié et général et selon les contribuables imposables et non imposables.

Tableau 3 : Statistiques fiscales détaillées selon l'âge et le sexe.

Tableau 4 : Statistiques fiscales détaillées selon la tranche de revenu total.

Tableau 5 : Statistiques fiscales détaillées selon la principale source de revenus.

A1.3 Sommaire des statistiques fiscales

Les tableaux 6 à 10 présentent les statistiques fiscales regroupées selon 34 catégories. Ces tableaux contiennent les montants demandés ou déclarés pour chacune des catégories ainsi que le nombre de contribuables ayant inscrit des montants à ces rubriques. Chaque catégorie est décrite dans l'annexe 4 intitulée « Composantes des tableaux sommaires ». Les cinq tableaux sont :

Tableau 6 : Sommaire des statistiques fiscales selon le statut civil.

Tableau 7 : Sommaire des statistiques fiscales selon le nombre d'enfants à charge.

Tableau 8 : Sommaire des statistiques fiscales par région administrative et par municipalité de 20 000 habitants et plus.

Tableau 9 : Sommaire des statistiques fiscales par région administrative et par municipalité régionale de comté (MRC) et entité équivalente.

Tableau 10 : Sommaire des statistiques fiscales par circonscription électorale.

A1.4 Ventilation des tableaux détaillés

Cinq éléments sont utilisés pour ventiler les statistiques fiscales détaillées.

Âge

Âge du particulier au 31 décembre de l'année d'imposition, calculé d'après la date de naissance inscrite sur la déclaration ou à l'aide de renseignements contenus dans les fichiers du ministère du Revenu.

Sexe

Sexe indiqué sur la déclaration de revenus. En l'absence de cette information, le sexe masculin a été retenu.

Imposition

Les particuliers imposables sont ceux dont l'impôt à payer est supérieur à zéro. Les autres particuliers sont considérés comme non imposables.

Revenu total

Somme de tous les revenus déclarés sur la déclaration de revenus. Les données sont divisées selon 16 tranches de revenu total.

Principales sources de revenus

La principale source de revenus se définit comme la source de revenus la plus élevée parmi celles déclarées par un particulier. Les statistiques sont divisées selon 11 catégories de revenus. Les revenus les plus élevés qui ne peuvent être classés dans les dix premières catégories sont compris dans la catégorie « Autres ». Les 11 catégories de revenus sont les suivantes :

— Affaires

Revenus qui proviennent d'activités commerciales ou industrielles. Dans le but de classer les contribuables selon la principale source de revenus, le montant retenu est le plus élevé des revenus suivants : le revenu brut ou le revenu net d'affaires.

— Agriculture ou pêche

Revenus qui proviennent de l'élevage ou de l'exposition d'animaux de ferme, de la production laitière, de la culture forestière ou de l'apiculture et de la prise de poissons, de mollusques, de crustacés ou d'animaux marins. Dans le but de classer les contribuables selon la principale source de revenus, le montant retenu est le plus élevé des revenus suivants : le revenu brut ou le revenu net d'agriculture ou de pêche.

— Assurance-emploi

Montant total des prestations d'assurance-emploi.

— Commissions

Rémunération pour un travail autonome relatif aux ventes, aux achats ou à d'autres sortes de transactions commerciales, habituellement un revenu variant en fonction d'un pourcentage. Dans le but de classer les contribuables selon la principale source de revenus, le montant retenu est le plus élevé entre le revenu brut et le revenu net du travail à la commission.

— Emploi

Revenus d'emploi avant retenues, de pourboires, prestations d'assurance-salaire et autres revenus d'emploi, allocations de formation et subventions de recherche.

— Gains en capital

Revenus qui proviennent de l'aliénation d'immobilisations, à des fins non commerciales, comme les actions, les obligations, les hypothèques, les terrains ou les immeubles. Le montant retenu est composé des gains nets en capital imposables ou des pertes nettes en capital déductibles.

— Location d'immeubles

Revenus qui proviennent de la location des biens immeubles. Dans le but de classer les contribuables selon la principale source de revenus, le montant retenu est le plus élevé entre le revenu brut et le revenu net de location de biens immeubles.

— Placements

Montants imposables des dividendes provenant de sociétés canadiennes imposables, intérêts de source canadienne, autres dividendes et autres revenus de placements.

— Profession

Revenus qui proviennent de l'exercice d'une profession libérale sous le seul contrôle d'une organisation professionnelle. Dans le but de classer les contribuables selon la principale source de revenus, le montant retenu est le plus élevé entre le revenu brut et le revenu net de profession.

— Retraite

Revenus qui proviennent des pensions de sécurité de la vieillesse, des rentes de retraite, des rentes d'invalidité du Régime de rentes du Québec et du Régime de pensions du Canada, des prestations viagères d'un régime de retraite, des prestations d'un régime enregistré d'épargne-retraite, d'un fonds enregistré de revenu de retraite et d'un régime de participation différée aux bénéfices, des allocations de retraite, des prestations au décès, des rentes et d'autres revenus de retraite.

— Autres

Revenus qui proviennent d'une pension alimentaire, d'un recouvrement de déductions pour un régime d'épargne-actions ou de toute autre source.

A1.5 Classification des statistiques des tableaux sommaires

Classification géographique des statistiques

Les entités géographiques qui sont utilisées dans les tableaux sommaires 8, 9 et 10 sont la circonscription électorale, la région administrative, la communauté urbaine, la municipalité régionale de comté (MRC) et la municipalité. Ces entités géographiques sont obtenues grâce à une table de corrélation entre celles-ci et le code postal apparaissant sur la déclaration de revenus. Cette table a été construite à l'aide du fichier de conversion des codes postaux en codes géographiques[8] produit par l'Institut de la statistique du Québec (ISQ) et des données sur le découpage de la carte électorale du Québec[9] provenant du Directeur général des élections.

Par ailleurs, lorsqu'un même code postal correspond à plus d'un enregistrement du fichier de l'ISQ, on conserve le meilleur enregistrement pour ce code postal grâce à l'indicateur de code postal unique. Si aucune fiche de ce code postal ne porte l'indicateur de meilleur enregistrement, on conserve la fiche avec la municipalité dont le statut juridique est le plus important. Si le statut juridique ne permet pas de sélectionner un enregistrement unique, on conserve l'enregistrement avec le secteur de dénombrement ayant la population la plus élevée.

Les cinq entités géographiques utilisées sont les suivantes :

— ***Circonscription électorale***

La Commission de la représentation électorale est responsable de la délimitation des circonscriptions électorales représentées par les députés à l'Assemblée nationale du Québec. Le nom de chacune des circonscriptions électorales est inscrit dans la *Loi sur la division territoriale*.

— ***Région administrative***

Une région administrative[10] est définie par une communauté de territoires municipaux à laquelle se rallient la plupart des ministères du gouvernement québécois dans l'application de leurs programmes, de leurs mesures administratives ou de leurs traitements statistiques.

---

8 Institut de la statistique du Québec (ISQ), Fichier de correspondance, code postal versus code géographique (2001).

9 Directeur général des élections du Québec, Fichier de correspondance entre les secteurs de dénombrement 1991 et les circonscriptions électorales 1992.

10 Ministère des Affaires municipales, *Répertoire des municipalités du Québec*, édition 2001.

— ***Communauté urbaine***

Le Québec comprend trois communautés urbaines qui sont chacune régies par une loi particulière. La Communauté urbaine de Montréal regroupe 28 municipalités dont 25 sont situées sur l'île de Montréal. Les trois autres municipalités sont l'Île-Dorval, l'Île-Bizard et Sainte-Geneviève. Le territoire de la Communauté urbaine de Montréal couvre près de 500 kilomètres carrés. La Communauté urbaine de Québec couvre la rive nord de la région de Québec, de Saint-Augustin-de-Desmaures à Beauport. Cette communauté urbaine est constituée des territoires de 13 municipalités locales. Enfin, la région de la Gatineau, anciennement la Communauté urbaine de l'Outaouais, comprend cinq municipalités, dont la ville de Hull.[11]

— ***Municipalité régionale de comté***

Les municipalités régionales de comté ont été créées en vertu de la *Loi sur l'aménagement et l'urbanisme*.

La municipalité régionale de comté regroupe toutes les municipalités locales d'une même région d'appartenance, qu'elles soient à caractère rural ou urbain. Elle peut également comprendre un territoire dit non organisé.

— ***Municipalité***

Le Québec comptait 1 311 municipalités locales en 2001. Près des trois quarts d'entre elles étaient rurales et comptaient moins de 2 000 habitants chacune. Toute partie du territoire du Québec qui n'est pas une municipalité locale est un territoire dit non organisé.[12]

Classification selon le statut civil

Le statut civil correspond à celui qui est déclaré sur le formulaire de la déclaration de revenus pour 2001.

Classification selon le nombre d'enfants à charge

Le nombre d'enfants à charge correspond à l'ensemble des enfants déclarés à l'annexe A de la déclaration de revenus pour 2001.

---

11 Ministère des Affaires municipales, *Répertoire des municipalités du Québec*, édition 2001, p. 109 - 111.

12 Ministère des Affaires municipales, *Répertoire des municipalités du Québec*, édition 2001, p. 19.

ANNEXE 2 : Définition des termes

Année d'imposition

Période qui s'écoule du 1er janvier au 31 décembre d'une année, pour la déclaration de revenus d'un particulier. Pour les exercices commençant après 1994, les revenus d'entreprise provenant d'une entreprise individuelle ou d'une société sont également déclarés d'après l'année civile.

Établissement domestique autonome

Ce terme désigne une habitation, un appartement ou un autre logement de ce genre dans lequel, en règle générale, une personne prend ses repas et dort.

Gains ou pertes en capital

Gains ou pertes en capital à la suite de la transmission qu'une personne (l'aliénateur) fait d'une propriété ou d'un droit (vente ou cession).

Particulier (contribuable)

Toute personne physique qui produit une déclaration de revenus.

Prestations viagères

Prestations reçues périodiquement par une personne, jusqu'à son décès, en vertu d'un régime de retraite.

Propriétaire d'entreprise

Ce terme désigne un particulier dont le revenu provient d'un métier, d'un commerce, d'une manufacture ou d'une activité de quelque genre que ce soit, d'un projet comportant un risque ou d'une affaire à caractère commercial.

Travailleur autonome

Personne physique qui n'a aucun lien de subordination à un employeur comme travailleur.

ANNEXE 3 : Composantes des tableaux détaillés

Cette annexe présente une courte définition de chacune des variables incluses dans les tableaux détaillés (tableaux 2 à 5 de la Partie II). Les chiffres entre parenthèses correspondent au numéro de la ligne de la déclaration de revenus de 2001.

Pour les définitions complètes, consultez le *Guide de la déclaration de revenus*.

1. Contribuables imposables

Tous les contribuables dont l'impôt à payer (ligne 441), avant les cotisations, est supérieur à zéro.

2. Contribuables non imposables

Tous les contribuables dont l'impôt à payer (ligne 441), avant les cotisations, est égal à zéro.

3. Régime d'imposition simplifié

Tous les contribuables ayant produit une déclaration de revenus sous le régime d'imposition simplifié.

4. Régime d'imposition général

Tous les contribuables ayant produit une déclaration de revenus sous le régime d'imposition général.

5. Tous les contribuables

Tous les particuliers qui ont produit une déclaration de revenus.

6. Revenus d'emploi (101)

Total des revenus d'emploi, des gratifications, des allocations, des commissions reçues et de tous les autres avantages reçus dans le cadre d'un emploi.

7. Dépenses et déductions reliées à l'emploi (103)

Déductions permises pour certaines dépenses, y compris les frais de voyage, qui sont reliées à l'emploi et qui n'ont pas été déduites ailleurs dans la déclaration du particulier qui est tenu, en vertu de son contrat de travail, d'acquitter ces frais et d'exercer ses fonctions à différents endroits ou à un autre établissement que celui de son employeur. Certaines conditions s'appliquent selon le type de fonctions exercées et le genre de contrat de travail. Le montant des dépenses reliées à l'emploi ne peut excéder le total des commissions reçues durant l'année d'imposition.

8. Revenus nets d'emploi (104)

Total des revenus d'emploi duquel sont soustraites les dépenses et déductions reliées à un emploi.

9. Correction des revenus d'emploi (105)

Total des corrections apportées aux revenus d'emploi afin de tenir compte de l'avantage réel dont certains contribuables ont bénéficié en vertu de certains régimes d'assurance.

10. Autres revenus d'emploi (107)

Total des pourboires qui ne sont pas inscrits sur le relevé 1, des prestations d'assurance-salaire, des sommes reçues en vertu d'un régime d'intéressement, du montant reçu à titre de remboursement de la TPS et de la TVQ et des autres revenus d'emploi.

11. Prestations d'assurance-emploi (111)

Montant des prestations d'assurance-emploi reçues durant l'année d'imposition.

12. Pension de sécurité de la vieillesse (114)

Montant de la pension de sécurité de la vieillesse reçue durant l'année d'imposition. Ce montant ne comprend pas le supplément de revenu garanti ou l'allocation au conjoint.

13. Sommes reçues en vertu du Régime de rentes du Québec (RRQ) ou du Régime de pensions du Canada (RPC) (119)

Rentes reçues en vertu du Régime de rentes du Québec ou du Régime de pensions du Canada, soit une rente de retraite, d'invalidité, de conjoint survivant ou d'enfant, ou une prestation de décès.

14. Prestations viagères d'un régime de retraite et prestations d'un REER, d'un FERR ou d'un RPDB et rentes (122)

Montant des prestations viagères reçues durant l'année d'imposition en vertu d'un régime de retraite (fonds de pension) et des prestations reçues durant l'année d'imposition en vertu d'un régime enregistré d'épargne-retraite (REER), d'un fonds enregistré de revenu de retraite (FERR) ou d'un régime de participation différée aux bénéfices (RPDB). Ce montant comprend également la partie imposable de la pension reçue d'un pays étranger, les montants reçus sous forme d'allocation de retraite, de prestation au décès, autre que celle versée par la Régie des rentes du Québec, de rente de conjoint survivant, de rente d'orphelin ou de rente destinée à l'enfant d'une personne invalide, de rente d'étalement et de tous les autres revenus de retraite.

15. Montant imposable des dividendes de sociétés canadiennes imposables (128)

Montant versé par les sociétés canadiennes imposables comme dividendes ouvrant droit au crédit d'impôt pour dividendes majorés de 25 %.

16. Intérêts de source canadienne et autres revenus de placements (130)

Montant de tous les intérêts d'obligations canadiennes, de dépôts en banque ou en société de fiducie, d'hypothèques et d'autres titres, ainsi que de tous les intérêts de sociétés canadiennes touchés ou portés au crédit du contribuable durant l'année d'imposition, et montant de la partie imposable des paiements de rentes reçus.

17. Revenus nets de location de biens immeubles (136)

Revenu brut de location moins le total des dépenses engagées (incluant la déduction pour amortissement) pendant l'année pour gagner ces revenus.

18. Gains en capital imposables (139)

Gains et pertes réalisés lors de l'aliénation de biens, par exemple, une action, une obligation ou un immeuble. La partie imposable correspond à 50 % des gains ou des pertes.

19. Pension alimentaire reçue (142)

Montant de la pension alimentaire ou de l'allocation de séparation reçue périodiquement durant l'année d'imposition en vertu d'une entente écrite ou d'une ordonnance d'un jugement rendu par un tribunal.

20. Aide financière de dernier recours et aide financière - Solidarité jeunesse (147)

Prestations reçues au titre de l'aide financière de dernier recours ou de l'aide financière - Solidarité jeunesse.

21. Indemnités de remplacement du revenu et versement net des suppléments fédéraux (148)

Indemnités reçues pour accident du travail versées par la Commission de la santé et de la sécurité au travail et la Société d'assurance automobile du Québec et sommes reçues à titre de supplément de revenu garanti et allocation au conjoint.

22. Autres revenus (154)

Somme de tous les autres revenus. Il peut s'agir, notamment, des montants suivants :

— les bourses d'études;
— les prestations d'adaptation pour les travailleurs;
— l'allocation de complément de ressources reçue en vertu de la *Loi sur le ministère du Travail* (Statuts du Canada);
— l'allocation de maternité reçue du ministère de l'Emploi et de la Solidarité sociale;
— l'allocation de retraite;
— les ristournes reçues d'une coopérative;
— la prestation au décès;
— pour les autres, voir la ligne 154 du *Guide de la déclaration de revenus*.

23. Revenus nets d'affaires (Annexe L, ligne 23)

Excédent des revenus bruts d'affaires de l'exercice financier sur les dépenses afférentes, pour un travailleur autonome.

24. Revenus nets d'agriculture ou de pêche (Annexe L, ligne 24)

Excédent des revenus bruts d'agriculture ou de pêche de l'exercice financier sur les dépenses afférentes, pour un travailleur autonome.

25. Revenus nets de profession (Annexe L, ligne 25)

Excédent des revenus bruts de profession libérale de l'exercice financier sur les dépenses afférentes, pour un travailleur autonome.

26. Revenus nets de travail à la commission (Annexe L, ligne 26)

Excédent des revenus bruts de travail à la commission de l'exercice financier sur les dépenses afférentes, pour un travailleur autonome.

27. Revenus d'une société d'associés alloués à un associé retiré (Annexe L, ligne 28)

Revenus ou pertes qu'une société de personnes a alloué à un individu soit à titre d'associé retiré, soit à titre de conjoint survivant d'un associé décédé ou allocation de fin de carrière reçue par un médecin dans l'année où il n'exerçait pas sa profession.

28. Revenus d'une société d'associés déterminée (Annexe L, ligne 29)

Excédent des revenus bruts d'une société d'associés déterminée de l'exercice financier sur les dépenses afférentes, pour un travailleur autonome.

29. Provision de 2000 relative à un revenu d'entreprise ou de profession (Annexe L, ligne 31)

Montant de la ligne 31 de l'annexe L de la déclaration de revenus de 2000 inscrit à titre de provision relative au revenu d'entreprise ou de profession de 1995 ou à celui déterminé pour 1996 et les années suivantes.

30. Provision de 2001 relative à un revenu d'entreprise ou de profession (Annexe L, ligne 32)

Correspond à la provision de 2001 relative au revenu d'entreprise ou de profession de 1995 ou à celui déterminé pour 1996 et les années suivantes. De façon générale, cette provision correspond au moins élevé des montants suivants :

— revenu d'entreprise net pour l'année moins les déductions accordées pour le calcul du revenu net et certaines autres déductions diminué de la provision demandée à l'égard de toute autre entreprise;

— provision de 2000 relative à un revenu d'entreprise ou de profession;

— 35 % du revenu ouvrant droit à la provision.

Aux fins du calcul de l'impôt sur le revenu des particuliers, les contribuables déclarent leurs salaires, leurs traitements et la plupart de leurs autres revenus d'après l'année civile. Depuis l'année d'imposition 1995, les contribuables ayant gagné un revenu d'entreprise ou de profession doivent le déclarer dans l'année où il a été gagné plutôt qu'après leur exercice financier. À cette fin, pour les exercices financiers commençant après 1994, ces contribuables sont tenus de déclarer leurs revenus basés sur un exercice financier se terminant le 31 décembre. Toutefois, comme la plupart d'entre eux auraient été dans l'obligation de déclarer un revenu d'entreprise ou de profession de plus de 12 mois dans leur déclaration de 1995, cette mesure est accompagnée d'une règle transitoire leur permettant d'étaler la déclaration des montants additionnels sur une période de dix ans. À cette fin, ils peuvent déduire de leur revenu net d'entreprise ou de profession, déclaré sur une base d'année civile, une *provision relative au revenu net d'entreprise ou de profession.* Pour l'année d'imposition 1995, la déduction de cette provision fait en sorte que le contribuable n'est imposé que sur 5 % du revenu additionnel gagné en 1995 et dont la déclaration, n'eût été cette mesure, aurait été reportée à une année d'imposition ultérieure; sur 10 % de ce montant pour les 8 années suivantes; et, enfin, sur 15 % de ce montant pour l'année d'imposition 2004.

31. Provision de 2000 moins provision de 2001 (Annexe L, ligne 33)

Correspond à la différence entre la provision relative au revenu d'entreprise ou de profession calculée pour 2000 et celle calculée pour 2001.

32. Revenus d'entreprise (164 et annexe L, ligne 34)

Correspond à la somme du montant de revenus nets d'affaires, des revenus nets d'agriculture ou de pêche, des revenus nets de profession, des revenus nets de travail à la commission et des provisions de 2000 moins celles de 2001.

33. Revenu total (199)

Somme de tous les revenus déclarés sur la déclaration de revenus.

34. Cotisations à un régime de pension agréé (205)

Déduction pour les cotisations versées à un régime de pension agréé (fonds de pension) au cours de l'année d'imposition, incluant les cotisations supplémentaires permises au titre d'années antérieures.

35. Versements à un régime enregistré d'épargne-retraite (214)

Déduction pour les contributions versées durant l'année d'imposition et au cours des 60 premiers jours de l'année suivante à un régime enregistré d'épargne-retraite et à celui d'un conjoint, sauf le montant déjà déduit des contributions versées dans les 60 premiers jours de l'année et déclarées au titre de l'année précédente.

36. Montants déductibles servant à établir le revenu familial net (217)

Déduction accordée, notamment, pour les sommes transférées durant l'année d'imposition et au cours des 60 premiers jours de l'année suivante à un RPA, à un REER, à un FERR ou à une rente et qui sont incluses dans le revenu de l'année visée par la déclaration, ainsi qu'à la déduction égale au montant à rembourser dans la déclaration de revenus fédérale du particulier à l'égard de

ses prestations d'assurance-emploi, de sa pension de sécurité de la vieillesse, du supplément de revenu garanti ou de l'allocation au conjoint.

Pour les autres, voir la ligne 217 du *Guide de la déclaration de revenus*.

37. Montant servant à établir le revenu familial net (220)

Correspond au montant du revenu total duquel est soustrait le montant des cotisations à un régime de pension agréé, des versements à un régime enregistré d'épargne-retraite ainsi que des remboursements de sommes reçues en trop, transferts et montants déductibles.

38. Pension alimentaire déductible (225)

Déduction pour pension alimentaire ou allocation de séparation, pour les paiements faits en vertu d'un arrêt, d'une ordonnance, d'un jugement ou d'une entente écrite de séparation à titre d'allocation payable périodiquement pour subvenir aux besoins du conjoint, de l'ex-conjoint, de l'ex-conjoint de fait, au père ou à la mère biologique de votre enfant, ou à des tiers pour le bénéfice de votre enfant ou de l'une de ces personnes.

39. Frais de déménagement (228)

Déduction des frais engagés lors d'un déménagement pour se rapprocher d'au moins 40 kilomètres d'un nouveau lieu de travail, d'un établissement d'enseignement.

40. Dépenses effectuées pour gagner des revenus de placements (231)

Déduction des intérêts payés sur des emprunts contractés pour gagner des revenus de placements, des montants versés à des conseillers en placements, des sommes versées pour la gestion des revenus de placements, des frais de location d'un coffret de sûreté, des frais de garde d'actions et des frais d'administration ou de gestion, autres que les commissions payées à un courtier à l'égard d'actions incluses dans un régime d'épargne-actions.

41. Pertes admissibles à l'égard de placements dans une entreprise (234)

Déduction pour les pertes à l'égard de placements dans une société privée dont le contrôle est canadien et qui exploite une petite entreprise. La déduction des pertes correspond à 50 % des gains ou des pertes.

42. Déduction relative à certains films (240)

Partie de la déduction pour amortissement qui crée ou fait augmenter une perte à l'égard du coût en capital de certains films canadiens portant visa ou des productions cinématographiques québécoises.

43. Déduction relative aux ressources (241)

Déduction relative aux ressources (notamment à l'égard d'actions accréditives ou d'autres participations) pour les frais d'exploration ou de mise en valeur engagés au Canada ou à l'étranger ou pour les frais engagés à l'égard de biens canadiens relatifs au pétrole ou au gaz.

44. Autres déductions (250)

Ce poste comprend l'ensemble de toutes les déductions permises mais non inscrites ailleurs dans la déclaration. Il peut s'agir, par exemple, de frais juridiques concernant la perception d'une pension alimentaire, de frais d'exploration engagés au Québec (mines, pétrole, gaz), etc.

45. Déductions - calcul du revenu net (274)

Somme des déductions effectuées dans le calcul du revenu net.

46. Revenu net (275)

Revenu total duquel on soustrait le total des déductions aux fins du calcul du revenu net (274).

47. Rajustement de déductions (276)

Montant à titre de remboursement de l'aide financière de dernier recours, de versement net des suppléments fédéraux, d'une somme reçue à titre de bourses d'études, de toute aide financière semblable ou de remboursement de pension alimentaire.

48. Arrérages de pension alimentaire (277)

Montant des arrérages de pension alimentaire qui ouvrent droit à une déduction.

49. Déductions relatives à des investissements stratégiques (287)

Déduction qui regroupe les déductions propres à la fiscalité québécoise et relatives à un régime d'épargne-actions (REA), à une société de capital de risque / R-D, à une société de placements dans l'entreprise québécoise (SPEQ), à un régime d'investissement coopératif (RIC), à l'investissement à l'égard de films certifiés québécois, à l'exploration de ressources québécoises et aux activités de recherche scientifique et de développement expérimental.

50. Pertes d'autres années, autres que des pertes nettes en capital (289)

Déduction pour les pertes autres que les pertes en capital subies de 1994 à 2000, les pertes agricoles restreintes, les pertes agricoles subies de 1991 à 2000 ainsi que les pertes subies de 1986 à 2000 à l'égard d'une société dont le particulier était membre à responsabilité limitée, qui n'ont pas été déduites antérieurement.

51. Pertes nettes en capital d'autres années (290)

Déduction pour les pertes nettes en capital subies avant 2001 qui découlent de l'aliénation d'un bien qui n'est ni un bien d'usage personnel ni un bien précieux, qui n'ont pas été déduites antérieurement.

52. Exemption sur les gains en capital imposables (292)

Exemption accordée sur un gain en capital imposable dans le cas d'un bien agricole admissible, d'actions admissibles de petites entreprises, de certains biens relatifs aux ressources ou à l'égard d'autres biens. Cette exemption est égale à 500 000 $ pour les gains nets.

53. Déduction pour un Indien (293)

Déduction accordée à un Indien ou à une personne d'ascendance indienne pour des revenus « situés » dans une réserve ou un « local ».

54. Déduction pour les résidents d'une région éloignée reconnue (294)

Déduction accordée aux particuliers qui ont habité une région éloignée reconnue pendant une période d'au moins six mois consécutifs. Cette période peut avoir commencé ou pris fin durant l'année d'imposition visée.

55. Déduction relative à certains revenus (295)

Déduction accordée pour les sommes reçues au titre :

— des indemnités pour accident du travail;
— des indemnités de la Société de l'assurance automobile du Québec (SAAQ);
— des indemnités pour retrait préventif;
— des indemnités en raison d'un acte de civisme;
— des indemnités à titre de victime d'un acte criminel;
— des indemnités de remplacement de revenu en vertu d'une loi du gouvernement du Québec, du Canada ou d'une autre province;
— de bourses d'études ou toute aide financière semblable;
— du supplément de revenu garanti et allocation au conjoint.

56. Déductions diverses (297)

Déduction accordée :

— pour un prêt à la réinstallation;
— pour option d'achat d'actions;
— pour un chercheur étranger;
— pour un expert étranger;
— pour un spécialiste étranger;
— pour un producteur étranger;
— pour les employés d'une société qui exploite un centre financier international (CFI);
— pour un montant exonéré d'impôt en vertu d'une convention ou d'un accord fiscal;
— pour frais d'émission d'actions ou de titres relatifs à des ressources québécoises;
— pour les employés de certaines organisations internationales;
— pour un revenu d'emploi gagné à l'extérieur du Canada;

— pour des droits d'auteur;
— pour des actions reçues en contrepartie de biens miniers;
— pour un revenu d'emploi gagné sur un navire;
— pour la suite des déductions, voir la ligne 297 du *Guide de la déclaration de revenus*.

57. Déductions - calcul du revenu imposable (298)

Somme des déductions aux fins du calcul du revenu imposable.

58. Revenu imposable (299)

Montant servant à établir le revenu familial net (ligne 220) moins le total des déductions aux lignes 274, 276, 277 et 298. Si le résultat est négatif, le revenu imposable est égal à zéro.

59. Montant de base pour le calcul des crédits d'impôt non remboursables (360)

Montant de 5 900 $ accordé à tous les contribuables québécois.

60. Montant forfaitaire (359)

Montant de 2 625 $ accordé aux contribuables ayant utilisé le régime d'imposition simplifié.

61. Montant accordé en raison de l'âge, à une personne vivant seule ou pour revenus de retraite (361)

Montant de 2 200 $ accordé aux particuliers nés avant le 1er janvier 1937. Montant de 1 050 $ accordé à toute personne qui a occupé ordinairement et tenu une habitation pendant toute l'année d'imposition et dans laquelle elle vivait seule ou uniquement avec un ou des enfants à charge. Montant maximal de 1 000 $ accordé aux particuliers si, au cours de l'année d'imposition, ils ont touché certains revenus de retraite autres que la pension de sécurité de la vieillesse, ou les rentes versées en vertu du Régime de rentes du Québec ou du Régime de pensions du Canada. Depuis 1997, ces montants sont réduits en fonction du revenu familial net du particulier.

62. Montant pour conjoint (366)

Montant accordé à toute personne qui vivait avec un conjoint à un moment quelconque durant l'année d'imposition et qui a subvenu aux besoins de son conjoint durant cette même année. Le revenu (ligne 220) du conjoint (moins certaines déductions) pour toute l'année d'imposition réduit ce montant dont le maximum est de 5 900 $.

63. Montant pour enfants à charge ou autres personnes à charge (367)

Montant de base pour enfants à charge (2 600 $ pour un premier enfant et 2 400 $ pour chaque enfant additionnel). Un montant pour des études postsecondaires de 1 650 $ par session complétée, commencée au cours de l'année d'imposition (maximum : deux sessions) peut aussi être demandé pour chaque enfant à charge, ainsi que le montant de 1 300 $ pour une famille monoparentale. Comprend également un montant de 2 400 $ accordé pour chaque personne à charge pour laquelle le montant pour enfants à charge n'a pas été demandé, et de 5 900 $ accordé pour chaque personne à charge en raison d'une infirmité.

64. Cotisations au Régime de rentes du Québec (RRQ) et au Régime de pensions du Canada (RPC) (370)

Montant pour les contributions versées au Régime de rentes du Québec auxquelles s'ajoutent celles versées au Régime de pensions du Canada, pour les particuliers qui ont travaillé dans une autre province ou un territoire canadien, jusqu'à concurrence de 1 496,40 $ pour un salarié.

65. Cotisations d'assurance-emploi (371)

Montant pour les cotisations d'assurance-emploi versées durant l'année d'imposition (maximum 877,50 $).

66. Cotisations au Fonds des services de santé (FSS) (372)

Montant pour la cotisation au FSS versée durant l'année d'imposition.

67. Cotisations syndicales ou professionnelles (373)

Montant pour des cotisations versées durant l'année d'imposition à un syndicat, à une association de salariés reconnue, à une association artistique reconnue, à une association professionnelle, à un comité paritaire ou consultatif, à un organisme semblable ou à une association de salariés reconnue par le ministre du Revenu.

68. Montant pour une personne ayant une déficience mentale ou physique grave et prolongée (376)

Montant de 2 200 $ accordé à tout particulier qui, au cours de l'année d'imposition, avait une déficience mentale ou physique grave et prolongée limitant de façon marquée ses activités quotidiennes, qui durait depuis au moins 12 mois continus ou qui a commencé au cours de l'année d'imposition.

69. Montant pour un membre d'un ordre religieux ayant fait vœu de pauvreté perpétuelle (377)

Montant de 3 960 $ accordé à tout membre d'un ordre religieux qui a fait vœu de pauvreté perpétuelle.

70. Frais reliés à des soins médicaux non dispensés dans la région du particulier (378)

Montant des soins médicaux non dispensés dans la région du particulier. Les frais ouvrant droit à ce crédit d'impôt sont les frais de déplacement et de logement payés au cours de l'année d'imposition pour obtenir au Québec des soins médicaux dans un lieu éloigné d'au moins 250 kilomètres de la résidence du particulier, et les frais de déménagement payés en 2001 pour aller habiter dans un rayon de 80 kilomètres d'un établissement de santé situé au Québec, à 250 kilomètres ou plus de l'ancienne résidence du particulier.

71. Revenu pour conjoint décédé (379)

Revenu (ligne 220) du conjoint décédé moins certaines déductions.

72. Montant pour conjoint décédé (380)

Montant maximum de 5 900 $ auquel on soustrait le revenu du conjoint décédé.

73. Montant pour frais médicaux (381)

Montant des frais médicaux engagés, payés et non remboursés sur une période de 12 mois consécutifs, se terminant durant l'année d'imposition. Le crédit d'impôt s'applique uniquement à la partie des frais médicaux qui excède 3 % du revenu (ligne 220) du particulier additionné, s'il y a lieu, du revenu (ligne 220) du conjoint.

74. Montant pour frais de scolarité ou d'examen (384)

Montant équivalent à une partie ou à la totalité des frais de scolarité ou d'examen utilisés pour réduire l'impôt à payer du contribuable. Les frais qui ouvrent droit au crédit en 2001, mais qui n'ont pas servi au calcul du crédit, peuvent être reportés sur les années subséquentes.

75. Montant pour intérêts payés sur un prêt étudiant (385)

Montant équivalent aux intérêts payés, en 2001 ou depuis 1998 n'ayant pas déjà servi, sur un prêt étudiant consenti au contribuable ou à une personne qui lui est liée. Les intérêts payés sur un prêt étudiant de 1998 à 2001, mais qui n'ont pas servi dans le calcul du crédit pour 2001, peuvent être reportés sur les années subséquentes.

76. Montant pour déficience mentale ou physique grave et prolongée transféré par le conjoint (386)

Montant pour déficience mentale ou physique grave et prolongée que le conjoint du particulier n'utilise pas en 2001 pour réduire son impôt.

77. Montant pour déficience mentale ou physique grave et prolongée transféré par une personne à charge autre que le conjoint (386)

Montant transféré par une personne à charge, autre que le conjoint, ayant une déficience mentale ou physique grave et prolongée, qu'elle n'utilise pas pour réduire son impôt.

78. Dons de bienfaisance, dons au gouvernement et autres dons (389)

Montant des dons faits en 2001 et au cours des années 1996 à 2000, notamment à des associations canadiennes de sport amateur et à des œuvres de charité autorisées, dont le total n'excède pas 75 % du revenu (ligne 220) de l'année d'imposition et qui n'ont pas déjà été utilisés. Comprend aussi le montant des dons faits au gouvernement du Canada ou à celui d'une province après le 31 mars 1998 ou faits du 1er janvier 1996 au 31 mars 1998, dans la mesure où ils n'ont pas déjà été utilisés.

79. Total des montants accordés (395)

Somme de tous les montants utilisés dans le calcul des crédits d'impôt non remboursables.

80. Total des crédits d'impôt non remboursables (399)

Total des montants apparaissant à la ligne 395 de la déclaration de revenus multiplié par 20,75 %.

81. Impôt sur le revenu imposable (401)

Impôt sur le revenu calculé à l'aide de la grille de calcul.

82. Crédit d'impôt pour contributions à des partis politiques autorisés du Québec (414)

Crédit maximal de 405 $ (300 $ pour les partis politiques provinciaux et 105 $ pour les partis politiques municipaux) accordé pour des contributions aux représentants officiels de partis politiques provinciaux autorisés du Québec, d'associations de comté ou de candidats indépendants autorisés en vertu de la *Loi électorale* du Québec; ou des partis politiques municipaux ou de candidats indépendants autorisés en vertu de la *Loi sur les élections et les référendums dans les municipalités* du Québec.

83. Crédit d'impôt pour dividendes (415)

Crédit d'impôt pour dividendes correspondant à 10,83 % des dividendes majorés de corporations canadiennes imposables et des autres dividendes ouvrant droit au crédit d'impôt.

84. Réduction d'impôt à l'égard de la famille (420)

Réduction d'impôt accordée au particulier en fonction du statut familial, de la présence d'enfants à charge, du revenu familial et de l'impôt à payer.

85. Crédit d'impôt pour l'acquisition d'actions de Capital régional et de coopératif Desjardins (422)

Crédit d'impôt à titre de premier acquéreur d'actions de Capital régional et coopératif Desjardins. Le crédit maximal est de 1 250 $.

86. Crédit d'impôt relatif à un fonds de travailleurs (424)

Montant accordé à tout particulier qui a acheté, à titre de premier acquéreur, des actions de catégorie A du Fonds de solidarité des travailleurs du Québec (FTQ) ou des actions de catégorie A ou B du Fondaction – le Fonds de développement de la Confédération des syndicats nationaux pour la coopération et l'emploi. Le crédit maximal auquel le particulier a droit correspond au total des crédits d'impôt inscrits sur le relevé 10 et de ceux non utilisés avant 2001, desquels on soustrait les crédits annulés inscrits sur le relevé 10. Le crédit maximal est de 750 $.

87. Impôt à payer

Cette composante correspond à la somme de l'impôt à payer.

88. Versements anticipés du crédit d'impôt pour le maintien à domicile d'une personne âgée (442)

Correspond à 23 % des dépenses admissibles pour des services de maintien à domicile de personnes âgées de 70 ans ou plus, jusqu'à concurrence de 2 760 $ par personne.

89. Versements anticipés du crédit d'impôt remboursable pour les frais de garde et impôts spéciaux (443)

Dans le cadre du programme APPORT, ce montant correspond à celui versé à titre de versement anticipé relativement au crédit d'impôt remboursable pour les frais de garde.

Pour les impôts spéciaux, consultez le Guide de la déclaration de revenus à la ligne 443.

90. Cotisations au RRQ requises pour un travail autonome et cotisations facultatives (445)

Correspond aux cotisations versées au RRQ par un travailleur autonome. La cotisation requise est déterminée à l'aide de la grille de calcul. La cotisation maximale est de 1 496,40 $.

91. Cotisations au Fonds des services de santé (446)

Montant de la cotisation au FSS, selon le calcul effectué à l'annexe F de la déclaration, qui est versée dans le cas où le revenu total calculé à la ligne 199 moins le montant inscrit à la ligne 104 est supérieur à 11 000 $.

92. Cotisation au régime d'assurance médicaments du Québec (447)

Cotisation à payer si le particulier participe au régime public d'assurance médicaments du Québec.

93. Impôt et cotisations à payer (450)

Impôt à payer, auquel s'ajoutent les cotisations au RRQ des travailleurs autonomes, les cotisations au FSS, la cotisation au régime d'assurance médicaments du Québec, les versements anticipés à titre de crédit d'impôt remboursable pour les frais de garde et impôts spéciaux et les versements anticipés du crédit d'impôt pour le maintien à domicile d'une personne âgée.

94. Impôt du Québec retenu à la source (451)

Tout montant d'impôt du Québec retenu à la source sur des revenus d'emploi, des revenus de retraite ou des prestations d'assurance-emploi.

95. Cotisations payées en trop au RRQ et au RPC (452)

Excédent des contributions payées sur les cotisations au Régime de rentes du Québec ou au Régime de pensions du Canada pour un salarié ou un travailleur autonome.

96. Impôt payé par acomptes provisionnels (453)

Total de l'impôt payé par acomptes provisionnels au ministère du Revenu du Québec durant l'année d'imposition.

97. Impôt retenu pour une autre province (454)

Crédit d'impôt accordé au contribuable québécois pouvant atteindre 40 % du montant d'impôt retenu à la source par un employeur d'une autre province ou d'un autre territoire canadien pour une année d'imposition. Ce crédit d'impôt correspond à la somme qui doit être transmise au Québec par le gouvernement fédéral en vertu d'une entente fédérale-provinciale.

98. Crédit d'impôt remboursable pour frais de garde d'enfants (455)

Les frais payés pour la garde d'un enfant donnent droit à un crédit d'impôt remboursable. Le crédit est basé selon le revenu net (ligne 220) et est calculé à partir d'une table (voir annexe C de la déclaration de revenus de 2001).

99. Remboursement d'impôts fonciers (460)

Remboursement d'une partie des impôts fonciers payés durant l'année par les particuliers qui sont propriétaires, locataires ou sous-locataires d'un logement ouvrant droit au remboursement.

100. Autres crédits (462)

Ce poste comprend les crédits suivants :

— remboursement de la TVQ pour les salariés et les membres d'une société de personne;
— crédit d'impôt pour la recherche scientifique et le développement expérimental;
— remboursement de taxes foncières accordé aux producteurs forestiers;
— crédit d'impôt pour frais d'adoption;
— crédit d'impôt pour stage en milieu de travail;
— crédit d'impôt pour une entreprises de chemin de fer;
— crédit d'impôt relatif à l'impôt payé par une fiducie pour l'environnement;
— crédit d'impôt relatif à la déclaration des pourboires;
— crédit d'impôt pour le traitement de l'infertilité;
— crédit d'impôt remboursable pour frais médicaux;
— crédit d'impôt pour l'hébergement d'un parent;
— crédit d'impôt pour un chauffeur ou propriétaire de taxi;
— crédit d'impôt pour la création d'emploi dans l'industrie du vêtement et de la chaussure;
— crédit d'impôt pour remboursement de salaires ou de prestations;
— crédit d'impôt relatif à la période d'apprentissage d'un employé d'un CFI;
— crédit d'impôt relatif à des dépenses de démarchage;

— crédit d'impôt pour le maintien à domicile d'une personne âgée;
— crédit d'impôt pour un athlète de haut niveau;
— crédit d'impôt pour l'entretien d'un cheval destiné à la course.

101. Impôt payé et autres crédits (465)

Ce poste comprend notamment l'impôt du Québec retenu à la source, payé par acomptes provisionnels ou retenu dans une autre province, auxquels s'ajoutent certains crédits tels que le remboursement d'impôts fonciers et le crédit pour frais de garde d'enfants.

102. Solde dû (479)

Excédent du montant de l'impôt et des cotisations à payer sur le montant de l'impôt payé et des autres crédits.

103. Somme jointe (481)

Paiement joint à la déclaration de revenus imputé sur le solde d'impôt.

104. Remboursement (478)

Remboursement du montant de l'impôt payé et des autres crédits remboursables qui excède le montant de l'impôt et des cotisations à payer.

105. Remboursement anticipé (480)

Remboursement d'impôt accordé dans le cadre du programme de remboursement anticipé. Les statistiques indiquent le nombre de contribuables et le total des montants auxquels ils ont eu droit. Cependant, ces nombres et montants ne sont pas nécessairement compris dans le total des remboursements (ligne 475).

ANNEXE 4 : Composantes des tableaux sommaires

Cette annexe présente une courte définition de chacune des variables incluses dans les tableaux sommaires (tableaux 6 à 10 de la Partie II de cette publication).

1. Contribuables imposables

Tous les contribuables dont l'impôt à payer (ligne 441) est supérieur à zéro.

2. Régime d'imposition simplifié

Tous les contribuables ayant produit une déclaration de revenus sous le régime d'imposition simplifié.

3. Régime d'imposition général

Tous les contribuables ayant produit une déclaration de revenus sous le régime d'imposition général.

4. Tous les contribuables

Tous les particuliers qui ont produit une déclaration de revenus.

5. Revenus d'emploi

Somme des revenus d'emploi avant retenues à la source, de la correction des revenus d'emploi, des pourboires, des prestations d'assurance-salaire et des allocations de formation et de recherche.

6. Prestations d'assurance-emploi

Montant des prestations d'assurance-emploi reçues durant l'année d'imposition.

7. Revenus de retraite

Somme des pensions de sécurité de la vieillesse, des rentes de retraite du Régime de rentes du Québec (RRQ) ou du Régime de pensions du Canada (RPC), des rentes d'invalidité du RRQ et du RPC, des prestations viagères d'un régime de retraite, des prestations d'un régime enregistré d'épargne-retraite, d'un fonds enregistré de revenus de retraite ou d'un régime de participation différée aux bénéfices, des rentes ouvrant droit à un crédit d'impôt, des autres revenus de retraite et des prestations au décès.

8. Revenus de biens

Somme des dividendes imposables, des intérêts, des gains en capital imposables, des revenus nets de location de biens immeubles et des revenus d'une société dont le contribuable était un associé déterminé.

9. Revenus nets d'entreprise et de profession

Somme des revenus nets d'affaires, d'agriculture, de pêche, de profession et de travail à commission.

10. Provision relative au revenu d'entreprise ou de profession : provision pour 2000 moins provision pour 2001

Correspond à la différence entre la provision relative au revenu d'entreprise ou de profession calculée pour 2000 et celle calculée pour 2001.

11. Autres revenus

Somme de la pension alimentaire reçue imposable, aide financière de dernier recours et aide financière – Solidarité jeunesse, indemnités de remplacement du revenu et versement net des suppléments fédéraux, revenus de société de personne alloué à un associé retiré (annexe L, ligne 28) et autres revenus (ligne 154 de la déclaration de revenus).

12. Revenu total

Somme de tous les revenus déclarés dans la déclaration de revenus.

13. Déductions reliées à la retraite

Somme des cotisations à un régime de pension agréé (RPA), des montants versés à un régime enregistré d'épargne-retraite (REER) et des montants déductibles servant à établir le revenu familial net.

14. Déductions reliées aux placements

Somme des pertes déductibles à l'égard de placements dans une entreprise, des dépenses déductibles pour revenus de placements, des déductions relatives à certains films et celles relatives aux ressources.

15. Autres déductions

Somme déductible de la pension alimentaire payée, des frais de déménagement et des autres déductions.

16. Déduction – calcul du revenu net

Somme des déductions effectuées dans le calcul du revenu net.

17. Revenu net

Revenu total duquel on soustrait le total des déductions générales.

18. Déduction – calcul du revenu imposable

Total des déductions effectuées dans le calcul du revenu imposable.

19. Revenu imposable

Montant servant à établir le revenu familial net (ligne 220) moins le total des déductions aux lignes 274 et 298, et ajustement pour les lignes 276 et 277. Si le résultat est négatif, le revenu imposable est égal à zéro.

20. Montant de base pour le calcul des crédits d'impôt non remboursables

Montant de 5 900 $ accordé à tous les contribuables du Québec.

21. Montant forfaitaire

Montant de 2 625 $ accordé aux contribuables ayant utilisé le régime d'imposition simplifié.

22. Montant accordé pour personnes à charge

Montant accordé à l'égard d'un conjoint et montant pour enfants et autres personnes à charge.

23. Autres montants accordés

Somme des montants accordés en raison de l'âge, pour personne vivant seule ou uniquement avec un ou des enfants à charge, pour les cotisations au RRQ et au RPC, pour les cotisations à l'assurance-emploi, pour un membre d'un ordre religieux, pour les revenus de retraite, pour une personne ayant une déficience, pour les cotisations au FSS, pour les frais reliés à des soins médicaux en région éloignée, pour les frais médicaux, pour les frais de scolarité et d'examen, pour les cotisations syndicales ou professionnelles, pour les montants transférés d'un conjoint à l'autre ou transférés d'une personne autre que le conjoint, pour les dons de charité, les dons au gouvernement et les dons de biens culturels.

24. Total des montants accordés

Somme de tous les montants accordés.

25. Total des crédits d'impôt non remboursables

Total des montants accordés multiplié par 20,75 %.

26. Impôt à payer

Montant d'impôt dû.

27. Impôt et cotisations à payer

Impôt à payer, auquel s'ajoutent la cotisation au régime d'assurance médicaments du Québec, les versements anticipés du crédit d'impôt remboursable pour frais de garde d'enfants et impôts spéciaux, les cotisations au Régime de rentes du Québec ou au Régime de pension du Canada pour un travail autonome (incluant les cotisations facultatives) et la cotisation au FSS.

28. Impôt du Québec retenu à la source

Tout montant d'impôt du Québec retenu à la source sur des revenus d'emploi, des revenus de retraite ou des prestations d'assurance-emploi.

29. Remboursement d'impôts fonciers

Remboursement d'une partie des impôts fonciers payés durant l'année par les particuliers qui sont propriétaires, locataires ou sous-locataires d'un logement ouvrant droit à remboursement.

30. Impôt payé par acomptes et autres crédits

Somme de l'impôt payé par acomptes provisionnels, des cotisations excédentaires au RRQ et au RPC, de la partie transférable de l'impôt retenu pour une autre province, du crédit pour l'entreprise de taxi et des autres crédits.

31. Impôt payé et autres crédits

Montants de l'impôt du Québec retenu à la source, les acomptes provisionnels, la partie transférable de l'impôt retenu dans une autre province et les cotisations payées en trop au RRQ et au RPC auxquels s'ajoutent le crédit d'impôt remboursable pour frais de garde d'enfants et impôts spéciaux, celui pour les entreprises de taxi, celui pour l'hébergement d'un parent, le remboursement de la TVQ aux salariés et aux membres d'une société, le remboursement d'impôts fonciers et les autres crédits d'impôt remboursables.

32. Solde dû

Excédent du montant de l'impôt et des cotisations à payer sur le montant de l'impôt payé et des autres crédits.

33. Remboursement

Remboursement du montant de l'impôt payé et des autres crédits remboursables qui excède le montant de l'impôt et les cotisations à payer.

34. Remboursement anticipé

Remboursement d'impôt accordé dans le cadre du programme de remboursement anticipé. Les statistiques indiquent le nombre de contribuables et le total des montants auxquels ils ont eu droit. Cependant, ces nombres et montants ne sont pas nécessairement compris dans le total des remboursements (475).

ANNEXE 5 : Principaux changements apportés aux lois fiscales en 2001

NOUVELLES MESURES FISCALES

Réduction de l'impôt sur le revenu des particuliers

Les taux d'imposition applicables selon les paliers d'imposition du revenu imposable sont passés respectivement de 19 %, 22,5 % et 25 % à 17 %, 21,25 % et 24,5 % pour l'année 2001. Le taux de conversion des crédits d'impôt non remboursables est passé de 22 % à 20,75 %.

Modification apportée à la réduction d'impôt à l'égard de la famille

Le taux utilisé pour calculer la réduction d'impôt à l'égard de la famille est passé de 5 % à 3 % pour l'année 2001.

Augmentation de la cotisation maximale au Régime d'assurance médicaments du Québec

Pour l'année 2001, la cotisation maximale au Régime d'assurance médicaments du Québec est de 385 $, au lieu de 350 $.

Détaxation des bourses d'études et des récompenses

En règle générale, à compter de 2001, les bourses d'études et les récompenses reçues doivent être déclarées. Toutefois, il n'y a aucun impôt à payer sur ces sommes, car elles ouvrent droit à une déduction équivalente dans le calcul du revenu imposable.

Bonification du régime d'imposition simplifié

De nouvelles mesures ont été introduites concernant la déclaration d'une personne décédée et celle du conjoint survivant. À compter de 2001, la déclaration d'une personne décédée peut être produite selon le régime d'imposition simplifié. À cela s'ajoute la possibilité de demander, dans l'année du décès, le montant pour une personne vivant seule et le montant pour conjoint.

Bonification de la déduction pour les droits d'auteur

Le montant maximal des revenus tirés de droits d'auteur qui donnent droit à la déduction pour droits d'auteur passe de 30 000 $ à 60 000 $.

Instauration du crédit d'impôt pour l'acquisition d'actions de Capital régional et coopératif Desjardins

Les actions achetées en 2001 de Capital régional et coopératif Desjardins peuvent donner droit à un crédit d'impôt pouvant atteindre 1 250 $.

Bonification du crédit d'impôt pour contribution à des partis politiques

Le particulier peut désormais demander un crédit d'impôt pouvant atteindre 105 $ pour des contributions versées en 2001 à des partis politiques municipaux.

De plus, le montant maximal du crédit d'impôt accordé pour les contributions versées en 2001 à des partis politiques provinciaux passe de 250 $ à 300 $.

Modification du crédit d'impôt pour un chauffeur ou un propriétaire de taxi

Le contribuable peut demander un crédit d'impôt si, en 2001, il était titulaire d'un permis de chauffeur de taxi ou de propriétaire de taxi.

Bonification du crédit d'impôt pour le traitement de l'infertilité

À compter de 2001, un crédit d'impôt pouvant atteindre 6 000 $ pour des frais liés à l'insémination artificielle ou à la fécondation *in vitro* est disponible sous certaines conditions.

ANNEXE 6 : Fac-similé des déclarations de revenus