Statistiques fiscales des particuliers

ANNÉE D'IMPOSITION

1999

Édition 2002

Québec

Cette publication a été réalisée par le
ministère des Finances et le ministère du Revenu.

Graphisme de la page couverture
Alain Côté

Dépôt légal - 2002
Bibliothèque nationale du Québec
Bibliothèque nationale du Canada
ISBN 2-550-39374-0
ISSN 1206-1964
© Gouvernement du Québec, 2002

Tous droits réservés pour tous pays.
La reproduction par quelque procédé que ce soit
et la traduction même partielles, sont interdites
sans l'autorisation du ministère des Finances.

Avant-propos

Ce document présente les statistiques fiscales en matière d'impôt sur le revenu des particuliers pour l'année d'imposition 1999. Les informations qui y sont présentées proviennent de l'ensemble des déclarations de revenus des contribuables.

La publication est divisée en deux parties. La partie I présente un sommaire des résultats des statistiques fiscales. Les tableaux présentant les statistiques détaillées tirées des déclarations de revenus des particuliers se trouvent à la partie II. Enfin, on trouve en annexe des informations additionnelles sur les définitions des termes utilisés, les modifications apportées à la déclaration de revenus de 1999, ainsi qu'un fac-similé des déclarations de revenus des régimes d'imposition général et simplifié, et des principales annexes.

Si vous avez des questions ou commentaires, téléphonez au 418-691-2228, télécopiez au 418-644-8212 ou écrivez à l'adresse suivante:

Gouvernement du Québec
Ministère des Finances
Direction générale des politiques aux particuliers
12, rue Saint-Louis, RC.14
Québec (Québec) G1R 5L3

Site Internet : **finances.gouv.qc.ca**

Table des matières

AVANT-PROPOS ..... **I**

TABLE DES MATIÈRES ..... **III**

I. SOMMAIRE DES STATISTIQUES FISCALES DES PARTICULIERS EN 1999 ..... **1**

1. L'IMPÔT SUR LE REVENU DES PARTICULIERS **1**

1.1 Les contribuables *2*
1.2 Les principales composantes de la déclaration de revenus *3*
1.2.1 Les revenus 4
1.2.2 Impôt à payer 5

2. PROFIL DES CONTRIBUABLES **7**

2.1 Nombre de déclarations *7*
2.2 Revenu imposable des contribuables *12*
2.2.1 Revenu total 12
2.2.2 Déductions 15
2.3 Impôt à payer *18*
2.3.1 Montants servant au calcul des crédits d'impôt non remboursables 18
2.3.2 Impôt à payer 21
2.4 Revenu total et impôt à payer par quintile *23*
2.5 Nombre d'enfants à charge *24*

3. VARIATION PAR RAPPORT À 1998 ..... **25**

3.1 Nombre de déclarations *25*
3.2 Revenu imposable des contribuables *27*
3.2.1 Revenu total 27
3.2.2 Déductions 30
3.3 Impôt à payer *32*
3.3.1 Montants servant au calcul des crédits d'impôt non remboursables 32
3.3.2 Impôt à payer 34

4. ÉVOLUTION HISTORIQUE **35**

4.1 Nombre de contribuables *35*
4.2 Revenu total, revenu imposable et impôt à payer *36*

II. TABLEAUX STATISTIQUES **39**

TABLEAU 1: Nombre de contribuables, revenu total et impôt à payer selon la tranche de revenu total Québec – 1980-1999 41

TABLEAU 2 : Statistiques fiscales détaillées selon les régimes d'imposition simplifié et général et selon les contribuables imposables et non imposables Québec – 1999 45

TABLEAU 3 : Statistiques fiscales détaillées selon l'âge et le sexe Québec – 1999 55

TABLEAU 4 : Statistiques fiscales détaillées selon la tranche de revenu total Québec – 1999 95

TABLEAU 5 : Statistiques fiscales détaillées selon la principale source de revenus Québec – 1999 113

TABLEAU 6 : Sommaire des statistiques fiscales selon le statut civil Québec – 1999 123

TABLEAU 7 : Sommaire des statistiques fiscales selon le nombre d'enfants à charge Québec – 1999 125

TABLEAU 8 : Sommaire des statistiques fiscales par région administrative et par municipalité de 20 000 habitants et plus Québec – 1999 127

TABLEAU 9 : Sommaire des statistiques fiscales par région administrative et par municipalité régionale de comté (MRC) et entité équivalente Québec – 1999..... 153

TABLEAU 10 : Sommaire des statistiques fiscales par circonscription électorale provinciale Québec – 1999..... 185

ANNEXES 218

ANNEXE 1 : Description du contenu des tableaux statistiques 219

ANNEXE 2 : Définition des termes 227

ANNEXE 3 : Composantes des tableaux détaillés 229

ANNEXE 4 : Composantes des tableaux sommaires 249

ANNEXE 5 : Principaux changements apportés aux lois fiscales en 1999 255

ANNEXE 6 : Fac-similé des déclarations de revenus..... 257

Liste des tableaux de la partie I

Tableau 1 Impôt sur le revenu des particuliers Québec – 1999 1

Tableau 2 Nombre de contribuables Québec – 1999 2

Tableau 3 Principales composantes de la déclaration de revenus Québec – 1999 3

Tableau 4 Nombre de déclarations selon le régime d'imposition utilisé et le groupe d'âge Québec – 1999 9

Tableau 5 Nombre de déclarations selon le régime d'imposition utilisé et la tranche de revenu total Québec – 1999 10

Tableau 6 Tranches de revenu total par quintile Québec – 1999 23

Tableau 7 Proportion du revenu total et de l'impôt à payer par quintile Québec – 1997 à 1999 23

Tableau 8 Nombre de déclarations selon le sexe et le groupe d'âge Québec – 1999 25

Tableau 9 Nombre de déclarations selon le statut d'imposition et la tranche de revenu total Québec – 1999 26

Tableau 10 Revenu total selon le type de revenu et le groupe d'âge Québec – 1999 28

Tableau 11 Revenu total selon le type de revenu et la tranche de revenu total Québec – 1999 29

Tableau 12 Revenu total, déductions et revenu imposable selon le groupe d'âge Québec – 1999 30

Tableau 13 Revenu total, déductions et revenu imposable selon la tranche de revenu total Québec – 1999 31

Tableau 14 Montants servant au calcul des crédits d'impôt non remboursables selon le groupe d'âge Québec – 1999 32

Tableau 15 Montants servant au calcul des crédits d'impôt non remboursables selon la tranche de revenu total Québec – 1999 33

Tableau 16 Impôt à payer selon la tranche de revenu total Québec – 1999 34

Tableau 17 Nombre de contribuables Québec – 1980 à 1999 35

Tableau 18 Revenu total, revenu imposable et impôt à payer Québec – 1980 à 1999 37

Liste des graphiques

Graphique 1 Nombre de contribuables imposables et non imposables selon le sexe 7

Graphique 2 Nombre de déclarations des régimes d'imposition général et simplifié selon le statut d'imposition 8

Graphique 3 Proportion de déclarations de contribuables non imposables pour chaque tranche de revenu total 11

Graphique 4 Revenu total selon la source de revenus 12

Graphique 5 Revenu total selon le groupe d'âge 13

Graphique 6 Revenu total selon la tranche de revenu total 14

Graphique 7 Déductions selon la catégorie 15

Graphique 8 Déductions selon le groupe d'âge 16

Graphique 9 Déductions selon la tranche de revenu total 17

Graphique 10 Montants servant au calcul des crédits d'impôt non remboursables selon la catégorie de crédit 18

Graphique 11 Montants servant au calcul des crédits d'impôt non remboursables selon le groupe d'âge 19

Graphique 12 Montants servant au calcul des crédits d'impôt non remboursables selon la tranche de revenu total 20

Graphique 13 Répartition du revenu total et de l'impôt à payer selon le groupe d'âge 21

Graphique 14 Répartition du revenu total et de l'impôt à payer selon la tranche de revenu total 22

Graphique 15 Nombre de contribuables ayant déclaré des enfants à charge 24

I. Sommaire des statistiques fiscales des particuliers en 1999

Le sommaire des statistiques fiscales présente une vue d'ensemble du régime québécois d'impôt sur le revenu des particuliers pour l'année d'imposition 1999. La section 1 présente les résultats consolidés, pour l'ensemble des contribuables, de l'impôt à payer et des principales composantes servant à son calcul. Les sections 2 et 3 présentent, respectivement, un profil détaillé des composantes des déclarations de revenus des particuliers ainsi que leur évolution par rapport à 1998. Enfin, la section 4 présente l'évolution de 1980 à 1999 du nombre de contribuables, du revenu total, du revenu imposable et de l'impôt total à payer.

1. L'impôt sur le revenu des particuliers

Le tableau 1 présente le nombre de particuliers ayant produit une déclaration de revenus, le revenu total de l'ensemble des particuliers ainsi que l'impôt total à payer. En 1999, le nombre de contribuables s'élève à 5,4 millions, en hausse de 1,7 % par rapport à 1998. Ils ont déclaré 141,6 milliards de dollars de revenus et leur impôt à payer s'est élevé à 15,9 milliards de dollars. Enfin, l'impôt à payer par contribuable est passé de 2 737 dollars à 2 921 dollars, en hausse de 6,7 % par rapport à 1998.

Tableau 1
Impôt sur le revenu des particuliers
Québec – 1999

	1998	**1999**	**Variation de 1998 à 1999 (%)**
Nombre de contribuables (en milliers)	5 343	5 435	*1,7*
Revenu total (en millions de dollars)	133 296	141 625	*6,2*
Impôt à payer (en millions de dollars)	14 624	15 876	*8,6*
Impôt à payer par contribuable (en dollars)	2 737	2 921	*6,7*

1.1 Les contribuables

En 1999, le nombre de contribuables ayant produit une déclaration de revenus s'élève à 5,4 millions. Par ailleurs, les statistiques fiscales distinguent les contribuables imposables des contribuables non imposables. Les contribuables non imposables sont ceux dont la déclaration ne donne lieu à aucun impôt à payer. Parmi les contribuables ayant produit une déclaration, 3,3 millions sont imposables, ce qui représente une hausse de 4,1 % par rapport à 1998. Le nombre de contribuables non imposables, soit 39,6 % de l'ensemble des contribuables, a affiché une diminution de 1,7 % au cours de la même période.

Par ailleurs, depuis l'année d'imposition 1998, les contribuables ont le choix entre le régime d'imposition simplifié et le régime d'imposition général. En 1999, la majorité des contribuables, soit 81,4 % de l'ensemble, ont profité du régime d'imposition simplifié.

Tableau 2
Nombre de contribuables
Québec – 1999

	Nombre (milliers)	Proportion (%)	Variation de 1998 à 1999 (%)
Selon le statut d'imposition			
Contribuables imposables	3 283	60,4	*4,1*
Contribuables non imposables	2 152	39,6	*-1,7*
Total	**5 435**	**100,0**	***1,7***
Selon le régime d'imposition utilisé			
Régime d'imposition simplifié	4 427	81,4	*1,8*
Régime d'imposition général	1 008	18,6	*1,5*
Total	**5 435**	**100,0**	***1,7***

1.2 Les principales composantes de la déclaration de revenus

Le tableau 3 présente les principales composantes de la déclaration de revenus, soit les revenus imposables et l'impôt à payer. En 1999, le revenu imposable s'établit à 128,5 milliards de dollars, en hausse de 6,1 % par rapport à 1998, et l'impôt à payer s'élève à 15,9 milliards de dollars.

Tableau 3
Principales composantes de la déclaration de revenus
Québec – 1999

	Niveau (millions de dollars)	**Variation de 1998 à 1999 (%)**
— Revenu imposable		
Revenu total	141 625	*6,2*
Déductions[1]	-13 150	*7,7*
Revenu imposable	**128 475**	***6,1***
— Impôt à payer		
Impôt sur le revenu imposable	27 373	*6,5*
Crédits d'impôt non remboursables[2]	-11 496	*3,8*
Impôt à payer	**15 876**	***8,6***
Taux moyen d'imposition (en pourcentage)[3]	**11,2**	***1,9***

1. Les déductions représentent uniquement le total des montants utilisés pour le calcul du revenu imposable. Ces montants diffèrent du total des montants inscrits sur les déclarations. En effet, pour certains contribuables, le total des déductions accordées est supérieur au revenu total déclaré. Pour ces contribuables, l'excédent des déductions par rapport au revenu total n'est pas pris en compte dans le calcul du revenu imposable. Ainsi, les déductions inscrites sur les déclarations de 1999 s'élèvent à 13 350 millions de dollars alors que celles utilisées totalisent 13 150 millions de dollars.
2. Les crédits d'impôt non remboursables, qui comprennent notamment la réduction d'impôt à l'égard de la famille, représentent uniquement le total des montants utilisés pour le calcul de l'impôt à payer. En effet, pour certains contribuables, le total des crédits d'impôt non remboursables accordés est supérieur à l'impôt sur le revenu imposable. Pour ces contribuables, seule la partie nécessaire pour ramener l'impôt à payer à zéro est considérée. Aussi, le total des crédits d'impôt non remboursables accordés est de 12 359 millions de dollars, alors que la partie utilisée est de 11 496 millions de dollars.
3. Le taux moyen d'imposition correspond au rapport entre l'impôt à payer et le revenu total.

1.2.1 Les revenus

— Le revenu total

En 1999, les contribuables résidant au Québec au 31 décembre ont déclaré un revenu total de 141,6 milliards de dollars, soit une augmentation de 6,2 % par rapport à 1998. Cette hausse du revenu total résulte principalement des hausses des gains en capital imposables (36,8 %), des autres revenus de placements (18,3 %) et des revenus nets d'entreprise et profession (9,1 %).

— Les déductions

Les déductions permettent, notamment, de reconnaître des dépenses additionnelles engagées pour gagner un revenu ou d'autres dépenses. Les dépenses servant à gagner un revenu comprennent, entre autres, celles effectuées pour gagner des revenus de placements, les frais de déménagement et certaines autres dépenses reliées à l'emploi. Les autres dépenses incluent les montants admissibles à un impôt différé (par exemple, les régimes enregistrés d'épargne-retraite) ainsi que certaines autres dépenses admissibles. En 1999, le total des déductions utilisées s'élève à 13,2 milliards de dollars, en hausse de 7,7 % par rapport à 1998.

— Le revenu imposable

Le revenu imposable, obtenu en retranchant du revenu total l'ensemble des déductions accordées, totalise 128,5 milliards de dollars, en hausse de 6,1 % par rapport à 1998.

1.2.2 Impôt à payer

— Impôt sur le revenu imposable

L'impôt sur le revenu imposable, soit le résultat de l'application des taux d'imposition au revenu imposable, totalise 27,4 milliards de dollars, en hausse de 6,5 % par rapport à 1998.

Cette augmentation est supérieure à celle de 6,1 % du revenu imposable, en raison notamment du caractère progressif de l'impôt qui fait en sorte que la proportion d'impôt à payer croît avec le niveau de revenu.

— Crédits d'impôt non remboursables

Les crédits d'impôt non remboursables sont généralement utilisés pour reconnaître certaines dépenses affectées à la couverture des besoins essentiels reconnus (par exemple, ceux pour les enfants à charge et pour personne vivant seule) ou certaines situations (par exemple, le crédit en raison de l'âge et celui pour frais médicaux). De plus, les crédits d'impôt non remboursables comprennent, notamment, le crédit d'impôt pour dividendes et le crédit d'impôt pour contributions à des partis politiques provinciaux. Contrairement aux déductions, les crédits d'impôt non remboursables réduisent l'impôt plutôt que le revenu. Ces crédits ne donnent droit à aucun remboursement d'impôt lorsque leur valeur excède l'impôt sur le revenu imposable. Les crédits d'impôt non remboursables comprennent également la réduction d'impôt à l'égard de la famille.

En 1999, la valeur des crédits d'impôt non remboursables s'élève à 11,5 milliards de dollars et affiche une croissance de 3,8 % par rapport à 1998.

— Impôt à payer

L'impôt à payer est obtenu en retranchant de l'impôt sur le revenu imposable les crédits d'impôt non remboursables. De plus, il inclut l'impôt minimum de remplacement qui s'applique aux contribuables à revenus élevés qui, autrement, ne paieraient aucun impôt. En 1999, l'impôt à payer s'élève à 15,9 milliards de dollars, en hausse de 8,6 % par rapport à 1998.[1]

[1] L'impôt à payer ne comprend pas certains crédits d'impôt remboursables tels que le crédit d'impôt pour les frais de garde d'enfants, le crédit d'impôt pour la TVQ, celui pour l'entreprise de taxi et celui pour l'hébergement d'un parent. De même, il ne comprend pas le remboursement de la TVQ aux salariés et aux membres d'une société, ni le remboursement d'impôts fonciers. Quoique non compris dans l'impôt à payer, ces crédits et remboursements sont présentés dans les tableaux statistiques de la partie II.

2. Profil des contribuables

2.1 Nombre de déclarations

L'unité d'imposition du régime fiscal québécois repose sur l'individu (ou le contribuable). Les statistiques fiscales présentent les caractéristiques de l'ensemble des contribuables qui ont produit une déclaration de revenus au Québec en 1999.

— Répartition selon le sexe

En 1999, le ministère du Revenu du Québec a traité 5,4 millions de déclarations de revenus. De ce nombre, 50,4 % ont été produites par des femmes.

Par ailleurs, les statistiques fiscales distinguent les contribuables imposables des non imposables. À cette fin, un contribuable non imposable est un contribuable qui ne paie pas d'impôt du fait que son revenu imposable est nul ou que l'utilisation des crédits d'impôt non remboursables et des réductions d'impôt lui a permis de ramener son impôt à payer à zéro. En 1999, les hommes ont produit 1,9 million de déclarations imposables, soit 34,0 % de l'ensemble des déclarations. Les femmes ont produit, quant à elles, 1,4 million de déclarations imposables, soit 26,4 % du total.

Graphique 1
Nombre de contribuables imposables et non imposables selon le sexe

(5 435 174 de déclarations)

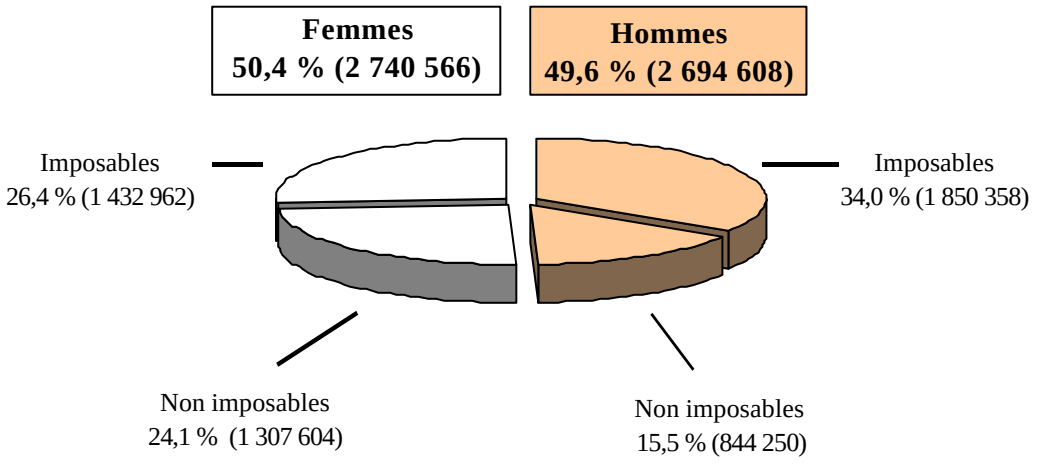

— Répartition selon le régime d'imposition utilisé

En 1999, le nombre de contribuables ayant bénéficié du régime d'imposition simplifié est de 4,4 millions, soit 81,4 % de l'ensemble des contribuables. Des contribuables ayant utilisé le régime d'imposition simplifié, près de la moitié n'ont payé aucun impôt sur le revenu du Québec. Pour les contribuables ayant utilisé le régime général, les contribuables non imposables représentent 1,3 % de l'ensemble des contribuables par rapport à 17,3 % pour les contribuables imposables.

Graphique 2
Nombre de déclarations des régimes d'imposition général et simplifié selon le statut d'imposition

(5 435 174 de déclarations)

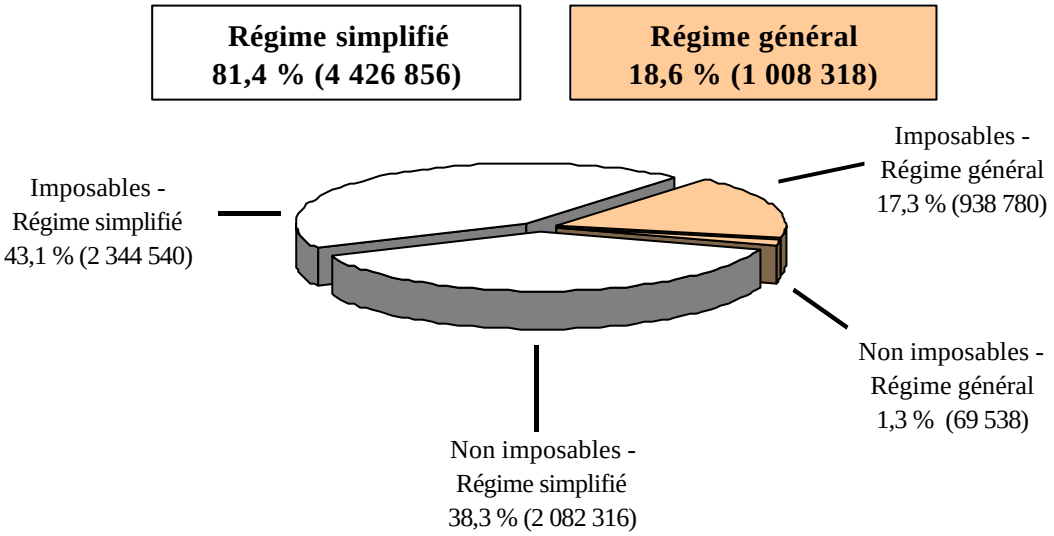

— Répartition selon le groupe d'âge

Comme l'indique le tableau 4, la répartition selon le groupe d'âge montre que les contribuables du groupe d'âge de *25 à 44 ans* produisent 39,7 % des déclarations. Le groupe des *45 à 64 ans* produit 31,3 % des déclarations, alors que les *65 ans et plus* et les contribuables âgés de moins de 25 ans produisent respectivement 16,8 % et 12,3 % des déclarations.

De plus, les contribuables âgés de moins de 25 ans et ceux âgés de 65 ans et plus utilisent dans une plus forte proportion le régime d'imposition simplifié que les contribuables des autres groupes d'âge.

Tableau 4
Nombre de déclarations selon le régime d'imposition utilisé et le groupe d'âge
Québec – 1999

	Nombre en milliers			En pourcentage du total			En pourcentage par groupe d'âge		
Groupe d'âge	**Simplifié**	**Général**	**Total**	**Simplifié**	**Général**	**Total**	**Simplifié**	**Général**	**Total**
Moins de 25 ans	618	52	670	11,4	1,0	12,3	92,2	7,8	100,0
25 à 44 ans	1 667	489	2 155	30,7	9,0	39,7	77,3	22,7	100,0
45 à 64 ans	1 317	382	1 699	24,2	7,0	31,3	77,5	22,5	100,0
65 ans et plus	825	86	911	15,2	1,6	16,8	90,6	9,4	100,0
Total	4 427	1 008	5 435	81,4	18,6	100,0	81,4	18,6	100,0

— Répartition selon la tranche de revenu total

Près de 90 % des déclarations sont produites par les contribuables ayant un revenu inférieur à 50 000 $. La grande majorité de ces contribuables a utilisé le nouveau régime d'imposition simplifié puisque celui-ci avantage les contribuables à revenus plus faibles qui utilisent peu les dépenses fiscales. Les contribuables dont le revenu est supérieur à 50 000 $ produisent quant à eux 11,7 % des déclarations dont près de 60 % sont produites à partir du régime d'imposition général.

Tableau 5
Nombre de déclarations selon le régime d'imposition utilisé et la tranche de revenu total
Québec – 1999

Tranche de revenu total	Nombre en milliers			En pourcentage du total			En pourcentage par tranche de revenu		
	Simplifié	Général	Total	Simplifié	Général	Total	Simplifié	Général	Total
Moins de 20 000$	2 724	121	2 844	50,1	2,2	52,3	95,8	4,2	100,0
20 000$ à 29 999$	794	101	895	14,6	1,9	16,5	88,8	11,2	100,0
30 000$ à 49 999$	649	413	1 062	11,9	7,6	19,5	61,1	38,9	100,0
50 000$ à 99 999$	235	312	547	4,3	5,7	10,1	43,0	57,0	100,0
100 000$ et plus	25	62	87	0,5	1,1	1,6	28,6	71,4	100,0
Total	4 427	1 008	5 435	81,4	18,6	100,0	81,4	18,6	100,0

— Proportion de déclarations de contribuables non imposables par tranche de revenu total

La proportion des déclarations des contribuables imposables et non imposables diffère sensiblement selon la tranche de revenu total. En 1999, 97,0 % des contribuables dont le revenu total est inférieur à 10 000 $ sont non imposables, c'est-à-dire qu'ils n'ont aucun impôt à payer. La proportion des contribuables non imposables décroît rapidement lorsque le revenu total augmente. Ainsi, la proportion est de 44,1 % pour les contribuables ayant un revenu total de 10 000 $ à 19 999 $ et de seulement 1,0 % pour ceux gagnant 100 000 $ et plus.

Graphique 3
Proportion de déclarations de contribuables non imposables pour chaque tranche de revenu total
(en pourcentage)

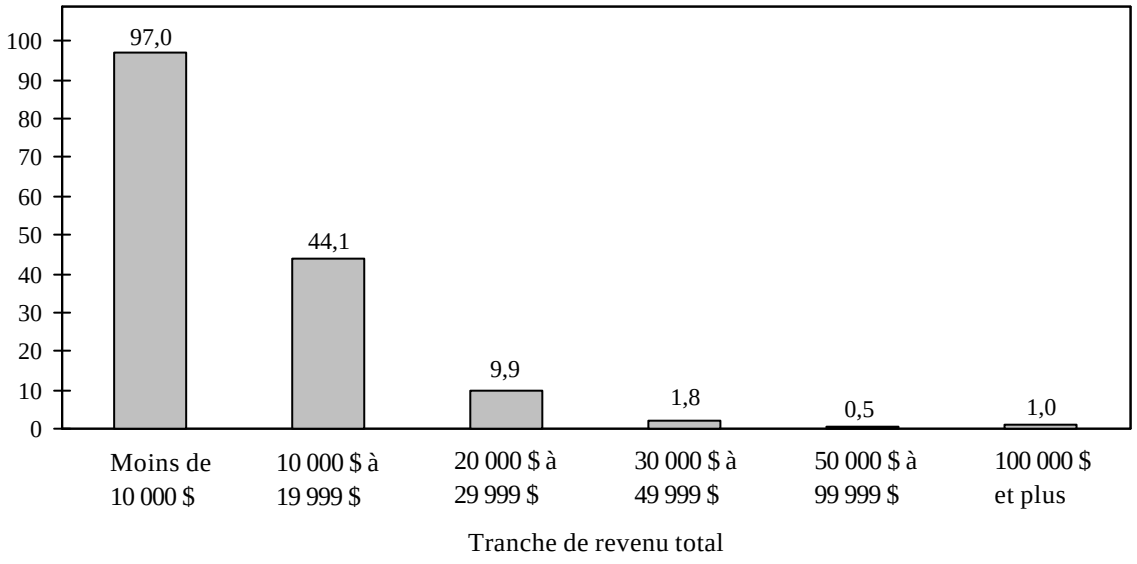

2.2 Revenu imposable des contribuables

Le revenu imposable s'obtient en retranchant du revenu total l'ensemble des déductions accordées. Ce revenu est utilisé pour déterminer l'impôt sur le revenu imposable. En 1999, le revenu imposable s'élève à 128,5 milliards de dollars et correspond à 90,7 % du revenu total.

2.2.1 Revenu total

Le revenu total est la somme de tous les revenus des contribuables québécois à l'exception, par exemple, des gains de jeux et loteries et de certaines indemnités reliées à un conflit de travail. En 1999, le revenu total s'élève à 141,6 milliards de dollars.

— Répartition selon la source de revenus

Les revenus d'emploi[2] représentent 66,9 % des revenus des contribuables québécois et ceux liés à la retraite en constituent 13,3 %. Par ailleurs, les revenus d'entreprise et de profession représentent 5,0 % du revenu des contribuables québécois, alors que les autres revenus de placements représentent 4,7 %.

Graphique 4
Revenu total selon la source de revenus
(141,625 milliards de dollars)

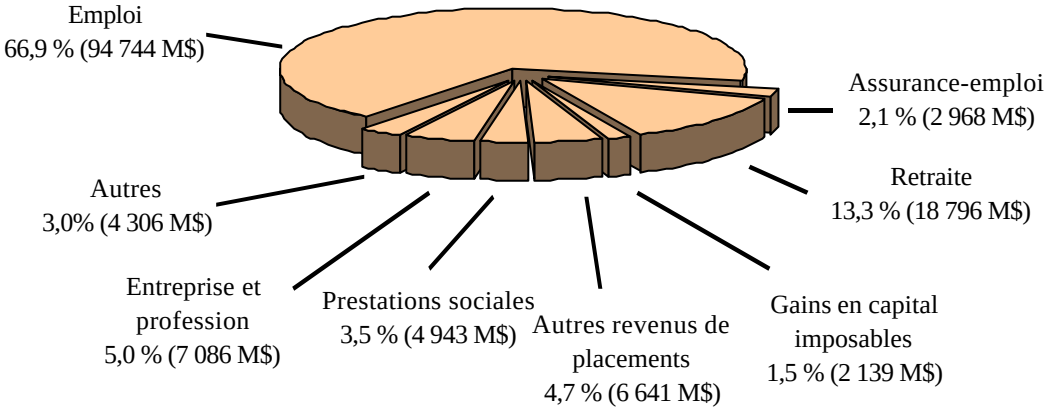

[2] La catégorie *Emploi* regroupe les revenus d'emploi, les corrections des revenus d'emploi, les autres revenus d'emploi, les allocations de formation et le montant net des subventions de recherche. La catégorie *Retraite* regroupe la pension de sécurité de la vieillesse, les sommes reçues en vertu du Régime de rentes du Québec (RRQ) ou du Régime de pensions du Canada (RPC), les prestations viagères d'un régime de retraite et les prestations d'un régime enregistré d'épargne-retraite (REER), d'un fonds enregistré de revenu de retraite (FERR) ou d'un régime de participation différée aux bénéfices (RPDB). La catégorie *Autres revenus de placements* regroupe les intérêts de source canadienne, les dividendes de corporations canadiennes et les revenus d'une société dont le particulier est un associé déterminé. La catégorie *Prestations sociales* regroupe les indemnités pour accident du travail, les prestations d'aide de dernier recours, le supplément de revenu garanti et l'allocation de conjoint. La catégorie *Entreprise et profession* regroupe les revenus nets d'affaires, d'agriculture, de pêche, de profession et de travail à commission. La catégorie *Autres* regroupe notamment les pensions alimentaires reçues imposables et les revenus de location.

— Répartition selon le groupe d'âge

Les *25 à 44 ans* et les *45 à 64 ans*, soit les deux groupes composant l'essentiel de la population active, déclarent 81,0 % des revenus des contribuables québécois alors qu'ils produisent 71,0 % des déclarations. La part du revenu total des *65 ans et plus* est de 13,8 % alors qu'ils produisent 16,8 % des déclarations. La part des contribuables âgés de moins de 25 ans est de 5,2 % alors qu'ils produisent 12,3 % des déclarations.

Graphique 5
Revenu total selon le groupe d'âge

(141,625 milliards de dollars)

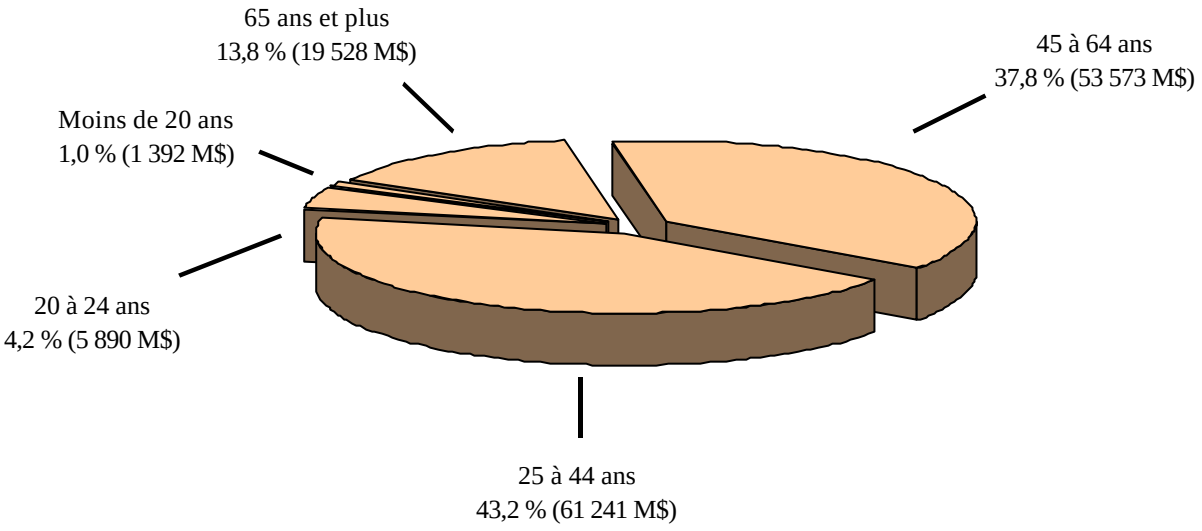

— Répartition selon la tranche de revenu total

Les contribuables ayant un revenu inférieur à 20 000 $ déclarent 19,0 % de l'ensemble des revenus des contribuables québécois alors qu'ils produisent 52,3 % des déclarations de revenus. Les *30 000 $ à 49 999 $* et les *50 000 $ à 99 999 $* déclarent quant à eux plus de la moitié des revenus, soit 53,8 %, alors qu'ils produisent 29,6 % des déclarations. Quant aux *100 000 $ et plus*, leurs revenus représentent 11,4 % de l'ensemble des revenus alors qu'ils produisent 1,6 % des déclarations.

Graphique 6
Revenu total selon la tranche de revenu total

(141,625 milliards de dollars)

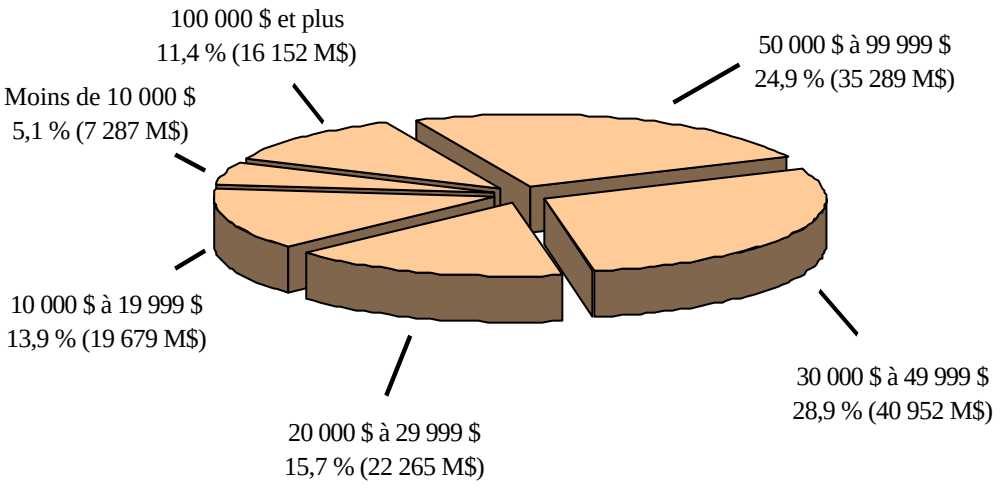

2.2.2 Déductions

— Déductions selon la catégorie

En 1999, les déductions demandées totalisent 13,4 milliards de dollars. Près de 80 % de ces déductions sont liées à la retraite[3] ou aux prestations sociales non imposables, soit 59,2 % et 20,3 % respectivement. Les déductions comprises dans la catégorie *Gains en capital imposables* représentent 6,2 % de l'ensemble des déductions accordées.

Graphique 7
Déductions selon la catégorie

(13,350 milliards de dollars)

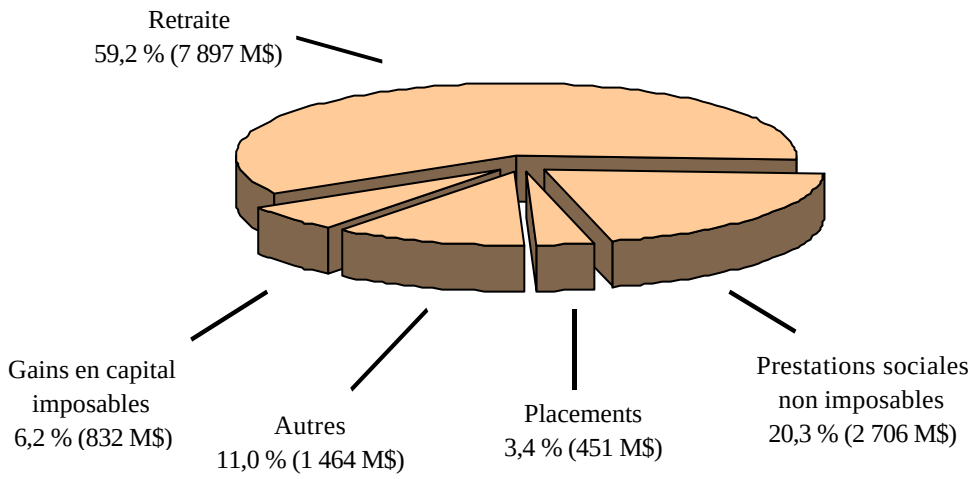

[3] La catégorie *Retraite* regroupe les déductions pour les cotisations à un régime de pension agréé (RPA), pour les versements à un REER et pour les transferts à un RPA, à un REER, à un FERR ou à une rente. La catégorie *Gains en capital imposables* correspond aux exemptions sur les gains en capital imposables. La catégorie *Placements* regroupe les déductions pour les dépenses effectuées pour gagner des revenus de placements, pour les pertes admissibles à l'égard de placements dans une entreprise, relatives à certains films, relatives aux investissements stratégiques et relatives aux ressources. La catégorie *Prestations sociales non imposables* regroupe les déductions pour les sommes reçues au titre des indemnités pour accident de travail, pour le supplément de revenu garanti et l'allocation de conjoint. La catégorie *Autres* regroupe notamment les déductions pour les frais de déménagement et pour les pensions alimentaires payées.

— Déductions selon le groupe d'âge

Les déductions demandées par les *25 à 44 ans* représentent 39,9 % du total alors qu'ils déclarent 43,2 % des revenus des contribuables québécois. Les *45 à 64 ans* réclament quant à eux 41,5 % des déductions alors que leurs revenus correspondent à 37,8 % de l'ensemble des revenus.

Graphique 8
Déductions selon le groupe d'âge

(13,350 milliards de dollars)

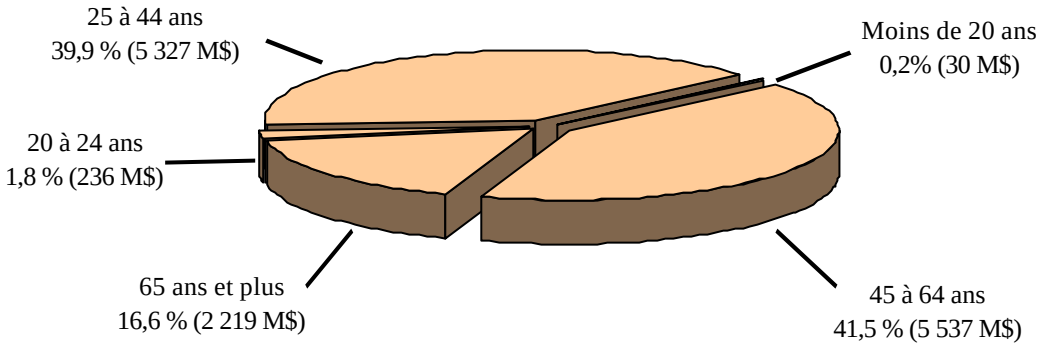

— Déductions selon la tranche de revenu total

En 1999, les contribuables dont les revenus sont inférieurs à 30 000 $ réclament 28,5 % des déductions alors qu'ils déclarent 34,7 % des revenus. Les contribuables gagnant plus de 100 000 $ utilisent 19,0 % des déductions alors qu'ils déclarent 11,4 % de l'ensemble des revenus.

Graphique 9
Déductions selon la tranche de revenu total

(13,350 milliards de dollars)

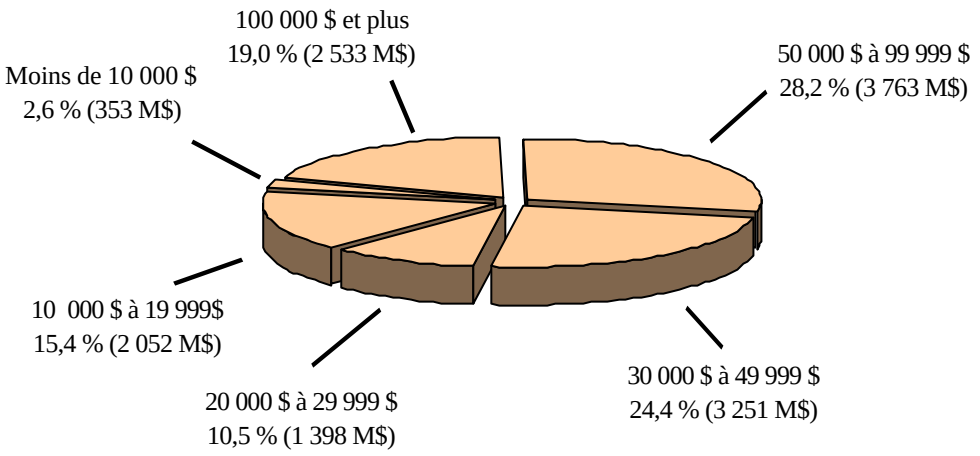

2.3 Impôt à payer

En 1999, l'impôt à payer s'élève à 15,9 milliards de dollars. Cet impôt est obtenu en retranchant de l'impôt sur le revenu imposable les crédits d'impôt non remboursables et en y ajoutant l'impôt minimum de remplacement.

L'impôt sur le revenu imposable s'élève à 27,4 milliards de dollars. Il est le résultat de l'application des taux d'imposition au revenu imposable.[4]

De ce montant sont déduits les crédits d'impôt non remboursables (11,5 milliards de dollars). Enfin, on y ajoute l'impôt minimum de remplacement de 41 millions de dollars.

2.3.1 Montants servant au calcul des crédits d'impôt non remboursables

— Répartition selon la catégorie de crédit

En 1999, les montants servant au calcul des crédits d'impôt non remboursables totalisent 53,7 milliards de dollars. Le montant de base et le montant forfaitaire représentent à eux seuls 79,5 % des montants réclamés, soit 42,7 milliards de dollars. Les crédits pour enfants à charge ou autres personnes à charge, en raison de l'âge, pour personne vivant seule et pour revenus de retraite, représentent 13,2 %. La valeur des crédits d'impôt non remboursables équivaut à 23 % de ces montants, soit 11,5 milliards de dollars.

Graphique 10
Montants servant au calcul des crédits d'impôt non remboursables selon la catégorie de crédit

(53,739 milliards de dollars)

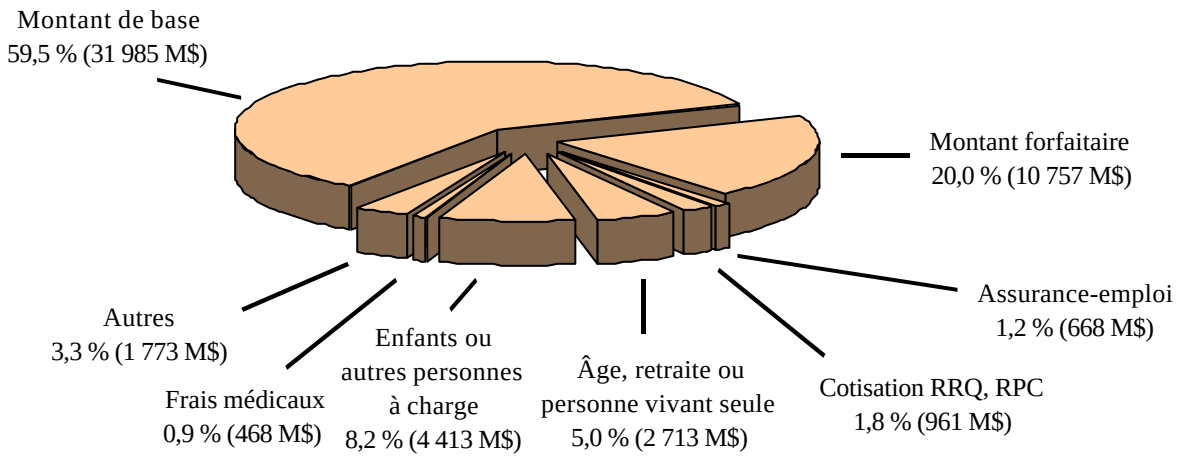

— Répartition selon le groupe d'âge

Les *25 à 44 ans* réclament la plus grande partie des crédits d'impôt non remboursables, soit 40,6 %. Les *45 à 64 ans* en réclament 29,6 % alors que 19,0 % sont réclamés par les *65 ans et plus*. Les contribuables âgés de moins de 25 ans réclament la plus faible part des crédits d'impôt non remboursables, soit 10,8 %. Le montant moyen réclamé par ce groupe est de 8635 $ par contribuable, dont la majeure partie est le montant de base (5 900 $ par contribuable) et le montant forfaitaire (2 430 $ par contribuable utilisant le régime simplifié). En comparaison, le groupe des *65 ans et plus* réclame en moyenne 11 198 $ par contribuable, notamment, en raison du montant de base, du montant forfaitaire et des crédits d'impôt pour revenus de retraite et en raison de l'âge.

Graphique 11
Montants servant au calcul des crédits d'impôt non remboursables selon le groupe d'âge

(53,739 milliards de dollars)

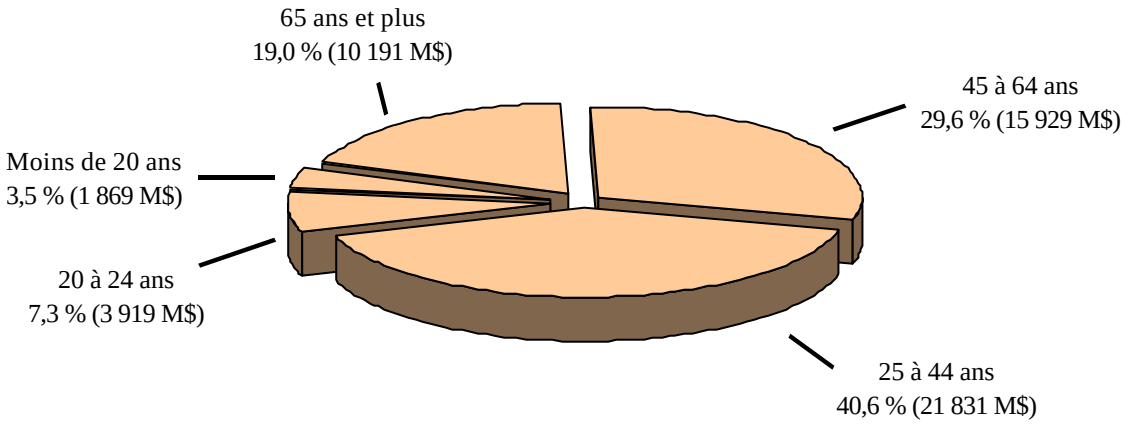

[4] Les taux d'imposition augmentent selon la tranche de revenu imposable des contribuables. Ainsi, on applique un taux de 20 % aux premiers 25 000 $ de revenu imposable, un taux de 23 % aux 25 000 $ suivants (25 001 $ - 50 000 $) et un taux de 26 % au revenu imposable excédant 50 000 $.

— Répartition selon la tranche de revenu total

Les contribuables gagnant moins de 20 000 $ réclament 50,2 % des crédits d'impôt non remboursables alors que leurs revenus représentent 19,0 % du revenu total. Le montant de base représente 62,0 % des montants réclamés par ce groupe.

Graphique 12
Montants servant au calcul des crédits d'impôt non remboursables selon la tranche de revenu total

(53,739 milliards de dollars)

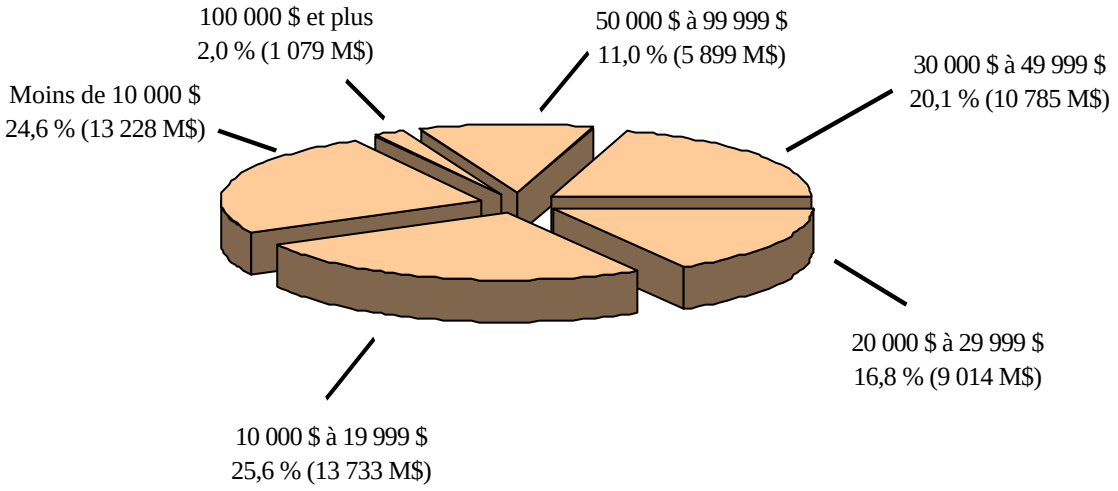

2.3.2 Impôt à payer

— Répartition selon le groupe d'âge

L'impôt à payer est essentiellement assumé par les *25 à 44 ans* (44,5 % du total) et les *45 à 64 ans* (42,5 % du total), soit les principaux groupes de la population active. La contribution des autres groupes d'âge est de 13,0 %.

Lorsqu'on met en parallèle la répartition du revenu total avec celle de l'impôt à payer, on observe que la contribution (part de l'impôt à payer) des *Moins de 25 ans* et des *65 ans et plus* est inférieure à leur part des revenus comparativement aux autres groupes d'âge où la situation est inversée. Cela est en grande partie attribuable au fait que ces deux groupes ont un revenu moyen plus faible et, par conséquent, sont imposés à des taux moyens inférieurs à ceux des autres groupes d'âge. De plus, les contribuables à revenus faible et moyen de la catégorie des *65 ans et plus* bénéficient de crédits d'impôt non remboursables additionnels (en raison de l'âge et pour revenus de retraite) qui contribuent à réduire leur taux moyen d'imposition.

Graphique 13
Répartition du revenu total et de l'impôt à payer selon le groupe d'âge
(en pourcentage)

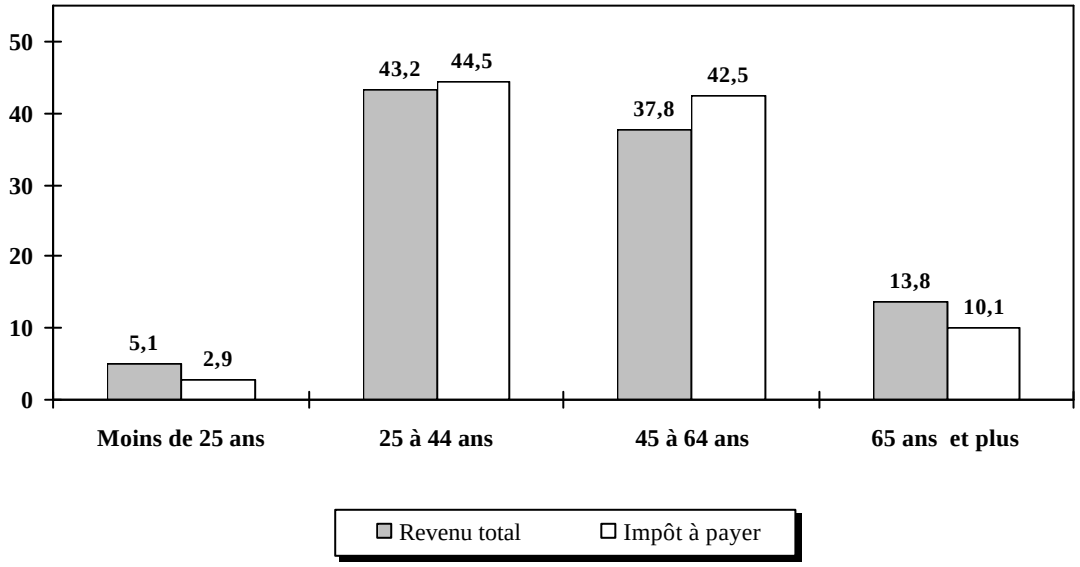

— Répartition selon la tranche de revenu total

La comparaison de la répartition du revenu total et de celle de l'impôt à payer selon la tranche de revenu total illustre la progressivité du régime fiscal. De façon générale, la part de l'impôt à payer croît avec le revenu. Ainsi, les contribuables ayant un revenu de 30 000 $ à 99 999 $ supportent 65,3 % de l'impôt à payer, alors que leurs revenus représentent 53,8 % de l'ensemble des revenus. Les contribuables ayant un revenu de 100 000 $ et plus paient quant à eux 18,8 % de l'impôt à payer, alors que leurs revenus correspondent à 11,4 % de l'ensemble des revenus. À l'opposé, la part de l'impôt à payer des contribuables dont le revenu est inférieur à 30 000 $ correspond à 15,8 % de l'impôt à payer, alors que leurs revenus représentent 34,7 % de l'ensemble des revenus des contribuables québécois.

Graphique 14
Répartition du revenu total et de l'impôt à payer selon la tranche de revenu total
(en pourcentage du total)

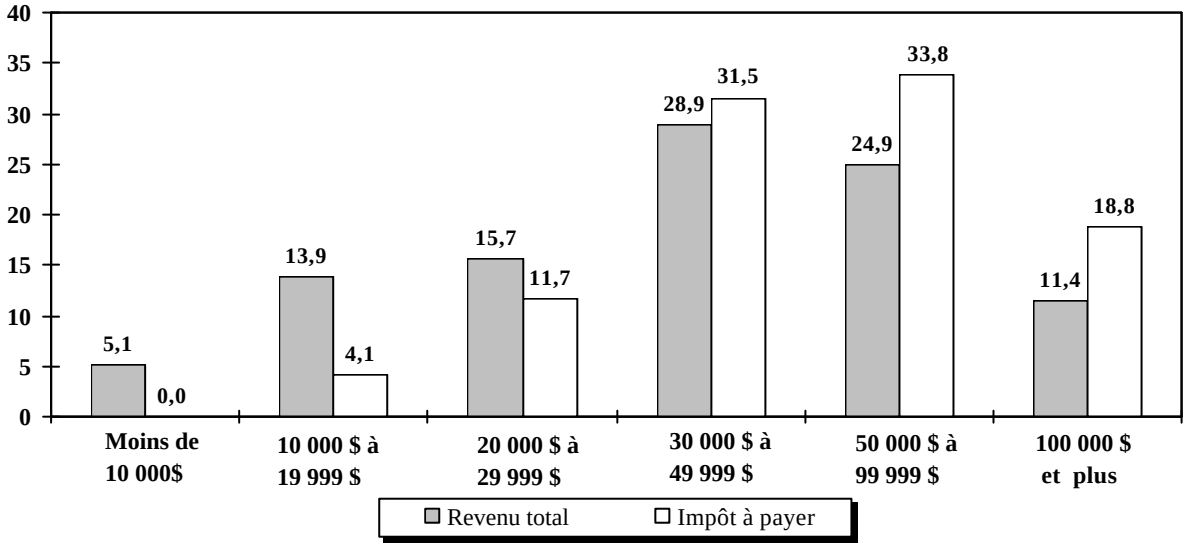

2.4 Revenu total et impôt à payer par quintile

Le tableau 6 présente les tranches de revenu total par quintile. Ces derniers sont obtenus en classant les contribuables par ordre croissant de revenu total et en divisant en cinq parties égales le nombre de contribuables. Ainsi, 20 % des contribuables (premier quintile) ont déclaré 7492 $ ou moins au cours de l'année 1999 et 20 % des contribuables ont déclaré 39 634 $ ou plus au cours de cette même année (cinquième quintile).

Tableau 6
Tranches de revenu total par quintile
Québec – 1999

Quintiles				
1er	**2e**	**3e**	**4e**	**5e**
0 à 7 492 $	7 493 à 14 251 $	14 252 à 24 500 $	24 501 à 39 363 $	39 634 $ et plus

Par rapport à 1998, la proportion du revenu total a légèrement augmenté pour les premier, deuxième et cinquième quintiles, alors qu'elle est restée identique pour le troisième quintile et a diminué pour le quatrième quintile. La proportion de l'impôt à payer est restée stable pour le premier quintile, a augmenté pour les deuxième et troisième quintiles et a diminué pour les quatrième et cinquième quintiles.

Tableau 7
Proportion du revenu total et de l'impôt à payer[1] par quintile
Québec – 1997 à 1999
(en pourcentage)

	Proportion du revenu total			Proportion de l'impôt à payer		
Quintiles	**1997**	**1998**	**1999**	**1997**	**1998**	**1999**
1er	2,69	2,61	2,70	0,008	0,012	0,012
2e	8,46	8,29	8,33	0,73	0,68	0,80
3e	14,47	14,54	14,54	7,42	7,25	7,53
4e	24,17	24,21	23,96	22,83	22,51	22,46
5e	50,21	50,36	50,46	69,02	69,56	69,20

1. L'impôt à payer inclut la surtaxe des particuliers pour l'année 1997.

2.5 Nombre d'enfants à charge

En 1999, un peu moins d'un million de contribuables ont déclaré un ou plusieurs enfants à charge, ce qui représente 17,8 % de l'ensemble des contribuables québécois. De ces contribuables, près du tiers sont non imposables, soit 307 874 contribuables. Parmi les contribuables ayant déclaré un ou plusieurs enfants à charge, 14,2 % en ont déclaré plus de deux.

Graphique 15

Nombre de contribuables ayant déclaré des enfants à charge

(970 013 de contribuables)

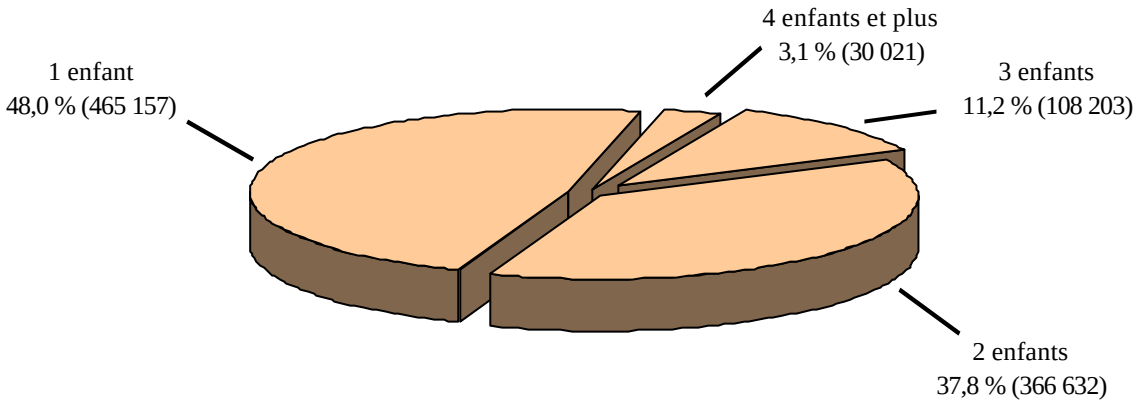

3. Variation par rapport à 1998

3.1 Nombre de déclarations

— Répartition selon le sexe et l'âge

Le nombre total de déclarations a augmenté de 1,7 % par rapport à 1998. Le nombre de déclarations produites par des femmes a augmenté de 1,3 % alors que l'augmentation, pour les hommes, a été de 2,2 %.

Le nombre de déclarations produites a augmenté dans tous les groupes d'âge, sauf celui des *25 à 44 ans*, et ce, aussi bien chez les femmes que chez les hommes. Le groupe des *Moins de 25 ans* a enregistré la plus forte hausse, soit 4,2 %.

Tableau 8
Nombre de déclarations selon le sexe et le groupe d'âge
Québec – 1999
(nombre en milliers, variation en pourcentage)

	Sexe				Total	
	Femme		Homme			
Groupe d'âge	**Nombre**	**Variation**	**Nombre**	**Variation**	**Nombre**	**Variation**
Moins de 25 ans	318	*3,1*	352	*5,1*	670	*4,2*
25 à 44 ans	1 071	*-2,0*	1 084	*-0,7*	2 155	*-1,4*
45 à 64 ans	833	*3,9*	866	*4,1*	1 699	*4,0*
65 ans et plus	518	*3,1*	392	*3,8*	911	*3,4*
Total	**2 741**	***1,3***	**2 695**	***2,2***	**5 435**	***1,7***

— Répartition des déclarations des contribuables imposables et non imposables selon la tranche de revenu total

Le nombre de déclarations imposables a augmenté de 4,1 % par rapport à 1998 alors que celui des déclarations non imposables a diminué de 1,7 %. L'augmentation du nombre de contribuables imposables a été plus marquée pour la catégorie des *100 000 $ et plus*, soit 13,6 %.

Tableau 9
Nombre de déclarations selon le statut d'imposition et la tranche de revenu total
Québec – 1999
(nombre en milliers, variation en pourcentage)

	Tranche de revenu total													
	Moins de 10 000 $		10 000 $ à 19 999 $		20 000 $ à 29 999 $		30 000 $ à 49 999 $		50 000 $ à 99 999 $		100 000 $ et plus		Total	
Statut d'imposition	**Nb.**	**Var.**	**Nb.**	**Var.**	**Nb.**	**Var.**	**Nb.**	**Var.**	**Nb**	**Var.**	**Nb.**	**Var.**	**Nb.**	**Var.**
Imposables	45	*-7,1*	759	*0,9*	806	*2,9*	1 042	*5,3*	544	*8,2*	86	*13,6*	3 283	*4,1*
Non imposables	1 441	*-3,0*	598	*1,1*	89	*-0,2*	19	*3,6*	3	*4,9*	1	*28,9*	2 152	*-1,7*
Total	**1 487**	***-3,1***	**1 358**	***1,0***	**895**	***2,6***	**1 062**	***5,3***	**547**	***8,2***	**87**	***20,7***	**5 435**	***1,7***

3.2 Revenu imposable des contribuables

Le revenu imposable a augmenté de 6,1 % par rapport à 1998 pour atteindre 128,5 milliards de dollars.

3.2.1 Revenu total

— Répartition du revenu total selon la source de revenu

Le revenu total a augmenté de 6,2 % par rapport à 1998. Les revenus d'emploi, qui constituent la principale source de revenus, ont progressé de 6,1 %. C'est dans la catégorie *Gains en capital imposables* qu'a été observée la plus forte augmentation par rapport à 1998, soit 36,8 %. Les revenus d'assurance-emploi et les *Prestations sociales* ont baissé respectivement de 10,5 % et 0,2 %, alors que les *Autres revenus de placements*, les revenus nets d'entreprise et de profession et les revenus de *Régimes de retraite* ont crû respectivement de 18,3 %, 9,1 % et 4,9 %.

— Répartition du revenu total selon le groupe d'âge

Le revenu total de tous les groupes d'âge a augmenté, et plus particulièrement celui des *Moins de 25 ans* (10,8 %) et des *45 à 64 ans et plus* (8,4 %). Pour les *Moins de 25 ans*, la hausse est principalement attribuable à la croissance de 11,6 % des revenus d'emploi qui constituent plus de 85 % de l'ensemble de leurs revenus. Par ailleurs, les prestations sociales ont diminué pour les moins de *45 ans*.

Tableau 10
Revenu total selon le type de revenu et le groupe d'âge
Québec – 1999
(montant en millions de dollars, variation en pourcentage)

	Groupe d'âge									
	Moins de 25 ans		25 à 44 ans		45 à 64 ans		65 ans et plus		Total	
Type de revenu	**Montant**	**Var.**	**Montant**	**Var.**	**Montant**	**Var.**	**Montant**	**Var.**	**Montant**	**Var.**
Emploi	6 191	*11,6*	51 267	*3,4*	36 332	*9,2*	955	*9,9*	94 744	*6,1*
Entreprise et profession[1]										
- Avant provision	89	*5,8*	3 355	*5,4*	3 164	*13,9*	258	*20,8*	6 865	*9,7*
- Prov. 98 moins prov. 99	0,0	*-81,2*	92	*-15,2*	117	*-0,2*	13	*6,8*	221	*-6,7*
Revenu net	89	*5,6*	3 446	*4,7*	3 280	*13,3*	270	*20,0*	7 086	*9,1*
Gains en capital imposables	45	*31,2*	609	*51,0*	1 003	*33,9*	482	*28,3*	2 139	*36,8*
Autres revenus de placements	179	*42,6*	1 289	*20,9*	2 643	*17,6*	2 532	*16,4*	6 641	*18,3*
Assurance-emploi	250	*-8,1*	1 730	*-11,1*	948	*-9,9*	40	*-17,5*	2 968	*-10,5*
Prestations sociales	300	*-4,2*	1 516	*-5,4*	1 537	*2,9*	1 589	*2,9*	4 943	*-0,2*
Régimes de retraite	16	*-0,4*	186	*-4,3*	5 653	*2,5*	12 941	*6,2*	18 796	*4,9*
Autres	214	*18,2*	1 203	*6,4*	2 176	*-1,2*	718	*12,3*	4 306	*3,7*
Total	**7 282**	***10,8***	**61 246**	***3,4***	**53 573**	***8,4***	**19 528**	***8,1***	**141 625**	***6,2***

1. Aux fins du calcul de l'impôt sur le revenu des particuliers, les contribuables déclarent leurs salaires, leurs traitements et la plupart de leurs autres revenus d'après l'année civile. Depuis l'année d'imposition 1995, les contribuables ayant gagné un revenu d'entreprise ou de profession doivent le déclarer dans l'année où il a été gagné plutôt qu'après leur exercice financier. À cette fin, pour les exercices financiers commençant après 1994, ces contribuables sont tenus de déclarer leurs revenus basés sur un exercice financier se terminant le 31 décembre. Toutefois, comme la plupart d'entre eux auraient été dans l'obligation de déclarer un revenu d'entreprise ou de profession de plus de 12 mois dans leur déclaration de 1995, cette mesure est accompagnée d'une règle transitoire leur permettant d'étaler la déclaration des montants additionnels sur une période de dix ans. À cette fin, ils peuvent déduire de leur revenu net d'entreprise ou de profession, déclaré sur une base d'année civile, une *provision relative au revenu net d'entreprise ou de profession.* Pour l'année d'imposition 1995, la déduction de cette provision fait en sorte que le contribuable n'est imposé que sur 5 % du revenu additionnel gagné en 1995 et dont la déclaration, n'eût été cette mesure, aurait été reportée à une année d'imposition ultérieure; sur 10 % de ce montant pour les 8 années suivantes; et, enfin, sur 15 % de ce montant pour l'année d'imposition 2004.

— Répartition du revenu total selon la tranche de revenu total

À l'exception des contribuables ayant un revenu de moins de 10 000 $ (baisse de 1,7 %), les revenus des contribuables ont tous augmenté par rapport à 1998. Le revenu total des contribuables ayant un revenu de 100 000 $ et plus a particulièrement augmenté (20,2 %), tout comme celui des contribuables ayant un revenu de 50 000 $ à 99 999 $ (8,4 %) et ceux ayant un revenu de 30 000 $ à 49 999 $ (5,5 %). Les prestations sociales ont diminué pour les tranches de revenus de moins de 10 000 $ et de 100 000 $ et plus.

Tableau 11
Revenu total selon le type de revenu et la tranche de revenu total
Québec – 1999
(montant en millions de dollars, variation en pourcentage)

	Tranche de revenu total													
	Moins de 10 000 $		10 000 $ à 19 999 $		20 000 $ à 29 999 $		30 000 $ à 49 999 $		50 000 $ à 99 999 $		100 000 $ et plus		Total	
Type de revenu	**Montant**	**Var.**	**Montant**	**Var.**	**Montant**	**Var.**	**Montant**	**Var.**	**Montant**	**Var.**	**Montant**	**Var.**	**Montant**	**Var.**
Emploi	2 550	*-0,1*	8 804	*0,8*	14 875	*2,0*	31 537	*5,1*	28 623	*8,4*	8 354	*19,5*	94 744	*6,1*
Entreprise et profession[1]														
- Avant provision	291	*7,5*	910	*3,0*	723	*4,5*	922	*4,9*	1 203	*6,7*	2 816	*17,0*	6 865	*9,7*
- Prov. 98 moins prov. 99	4	*-28,6*	8	*-26,2*	10	*-15,9*	18	*-12,6*	39	*-12,3*	142	*-1,0*	221	*-6,7*
Revenu net	296	*6,8*	918	*2,7*	732	*4,1*	940	*4,5*	1 242	*6,0*	2 959	*16,0*	7 086	*9,1*
Gains en capital imposables	36	*17,0*	73	*17,8*	96	*24,6*	209	*21,9*	386	*21,1*	1 339	*48,2*	2 139	*36,8*
Autres revenus de placements	280	*8,7*	846	*11,4*	851	*15,3*	1 376	*18,8*	1 472	*16,8*	1 816	*26,1*	6 641	*18,3*
Assurance-emploi	252	*-18,2*	1 021	*-14,0*	900	*-9,7*	678	*-4,2*	113	*-0,8*	5	*-7,2*	2 968	*-10,5*
Prestations sociales	2 380	*-4,5*	1 767	*2,9*	395	*4,4*	311	*9,7*	77	*11,6*	12	*-2,9*	4 943	*-0,2*
Régimes de retraite	1 112	*-0,1*	5 517	*2,2*	3 843	*4,2*	5 095	*6,7*	2 485	*9,4*	746	*11,1*	18 796	*4,9*
Autres	382	*0,2*	732	*13,8*	573	*8,0*	806	*1,6*	891	*-5,6*	922	*7,2*	4 306	*3,7*
Total	**7 287**	***-1,7***	**19 679**	***1,5***	**22 265**	***2,6***	**40 952**	***5,5***	**35 289**	***8,4***	**16 152**	***20,2***	**141 625**	***6,2***

1. Aux fins du calcul de l'impôt sur le revenu des particuliers, les contribuables déclarent leurs salaires, leurs traitements et la plupart de leurs autres revenus d'après l'année civile. Depuis l'année d'imposition 1995, les contribuables ayant gagné un revenu d'entreprise ou de profession doivent le déclarer dans l'année où il a été gagné plutôt qu'après leur exercice financier. À cette fin, pour les exercices financiers commençant après 1994, ces contribuables sont tenus de déclarer leurs revenus basés sur un exercice financier se terminant le 31 décembre. Toutefois, comme la plupart d'entre eux auraient été dans l'obligation de déclarer un revenu d'entreprise ou de profession de plus de 12 mois dans leur déclaration de 1995, cette mesure est accompagnée d'une règle transitoire leur permettant d'étaler la déclaration des montants additionnels sur une période de dix ans. À cette fin, ils peuvent déduire de leur revenu net d'entreprise ou de profession, déclaré sur une base d'année civile, une *provision relative au revenu net d'entreprise ou de profession.* Pour l'année d'imposition 1995, la déduction de cette provision fait en sorte que le contribuable n'est imposé que sur 5 % du revenu additionnel gagné en 1995 et dont la déclaration, n'eût été cette mesure, aurait été reportée à une année d'imposition ultérieure; sur 10 % de ce montant pour les 8 années suivantes; et, enfin, sur 15 % de ce montant pour l'année d'imposition 2004.

3.2.2 Déductions

Le total des déductions a augmenté de 7,2 % par rapport à 1998. Ce sont dans les catégorie *Gains en capital imposables* et *Investissements stratégiques* qu'on a observée les plus fortes augmentations par rapport à 1998, soit respectivement 44,2 % et 19,6 %.

— Déductions selon le groupe d'âge

Les déductions ont augmenté pour tous les groupes d'âge particulièrement pour les *moins de 25 ans* (13,1 %) et pour les *45 à 64 ans* (8,0 %).

Tableau 12
Revenu total, déductions et revenu imposable selon le groupe d'âge
Québec – 1999
(montant en millions de dollars, variation en pourcentage)

	Groupe d'âge									
	Moins de 25 ans		25 à 44 ans		45 à 64 ans		65 ans et plus		Total	
Composantes	**Montant**	**Var.**	**Montant**	**Var.**	**Montant**	**Var.**	**Montant**	**Var.**	**Montant**	**Var.**
Revenu total	**7 283**	***10,8***	**61 241**	***3,4***	**53 572**	***8,4***	**19 528**	***8,1***	**141 625**	***6,2***
Déductions[1]										
Retraite	156	*15,5*	3 770	*7,3*	3 635	*7,3*	336	*60,9*	7 897	*9,0*
Placements	3	*51,7*	118	*-5,3*	237	*0,3*	94	*14,2*	451	*1,1*
Investissements stratégiques	1	*-10,2*	49	*16,1*	70	*21,2*	15	*26,9*	135	*19,6*
Gains en capital imposables	20	*22,0*	322	*41,9*	402	*44,8*	88	*57,0*	832	*44,2*
Prestations sociales non imposables	60	*12,9*	484	*3,7*	601	*6,0*	1 561	*3,1*	2 706	*4,0*
Autres déductions	28	*-0,9*	583	*-9,5*	592	*-1,5*	125	*-38,6*	1 329	*-10,0*
Total des déductions	**267**	***13,1***	**5 327**	***6,1***	**5 537**	***8,0***	**2 219**	***6,8***	**13 350**	***7,2***
Revenu imposable	**7 020**	***10,6***	**55 997**	***3,1***	**48 130**	***8,3***	**17 328**	***8,2***	**128 475**	***6,1***

1. Les déductions représentent les montants inscrits sur les déclarations de revenus. Ces montants diffèrent de ceux utilisés dans le calcul du revenu imposable.

— Déductions selon la tranche de revenu total

Le total des déductions de 1999 par rapport à celui de 1998 montre une hausse de 7,2 %. À l'exception des contribuables ayant un revenu de *Moins de 10 000 $* (baisse de 0,7 %), le total des déductions de toutes les tranches de revenu a augmenté par rapport à 1998. Le total des déductions des contribuables ayant un revenu de *100 000 $ et plus* a eu la plus forte augmentation, soit 21,1 %.

Tableau 13
Revenu total, déductions et revenu imposable selon la tranche de revenu total
Québec – 1999
(montant en millions de dollars, variation en pourcentage)

	Tranche de revenu total													
	Moins de 10 000 $		10 000 $ à 19 999 $		20 000 $ à 29 999 $		30 000 $ à 49 999 $		50 000 $ à 99 999 $		100 000 $ et plus		Total	
Composantes	**Montant**	**Var.**	**Montant**	**Var.**	**Montant**	**Var.**	**Montant**	**Var.**	**Montant**	**Var.**	**Montant**	**Var.**	**Montant**	**Var.**
Revenu total	**7 287**	*-1,7*	**19 679**	*1,5*	**22 265**	*2,6*	**40 952**	*5,5*	**35 289**	*8,4*	**16 152**	*20,2*	**141 625**	*6,2*
Déductions[1]														
Retraite	37	*12,3*	294	*0,2*	810	*2,5*	2 529	*7,1*	3 062	*11,2*	1 165	*14,6*	7 897	*9,0*
Placements	7	*-17,5*	20	*-15,4*	32	*-13,4*	76	*-7,2*	129	*-1,9*	187	*13,8*	451	*1,1*
Investissements stratégiques	0	-	1	*8,1*	5	*1,9*	21	*12,3*	40	*20,7*	68	*21,1*	135	*19,6*
Gains en capital imposables	0	-	2	*-16,0*	5	*0,9*	20	*-4,6*	81	*10,4*	724	*52,2*	832	*44,2*
Prestations sociales non imposables	282	*-0,8*	1 632	*3,3*	390	*5,1*	313	*10,1*	77	*12,3*	12	*-4,2*	2 706	*4,0*
Autres déductions	27	*-12,5*	104	*-9,7*	155	*-8,1*	292	*-11,8*	373	*-19,5*	377	*2,8*	1 329	*-10,0*
Total des déductions	**353**	*-0,7*	**2 052**	*1,9*	**1 398**	*1,5*	**3 251**	*5,0*	**3 763**	*6,8*	**2 533**	*21,1*	**13 350**	*7,2*
Revenu imposable	**7 074**	*-2,3*	**17 646**	*1,4*	**20 880**	*2,7*	**37 713**	*5,6*	**31 538**	*8,6*	**13 624**	*20,1*	**128 475**	*6,1*

1. Les déductions représentent les montants inscrits sur les déclarations de revenus. Ces montants diffèrent de ceux utilisés dans le calcul du revenu imposable.

3.3 Impôt à payer

L'impôt à payer a crû de 1,252 milliard de dollars, soit une hausse de 8,6 %. Cette augmentation résulte de l'effet combiné des éléments suivants (voir tableau 3) : l'impôt sur le revenu imposable a augmenté de 6,5 % par rapport à 1998 et la valeur des crédits d'impôt non remboursables de 3,8 %.

3.3.1 Montants servant au calcul des crédits d'impôt non remboursables

Le total des montants réclamés au titre des crédits d'impôt non remboursables[5] est en hausse de 2,4 % par rapport à 1998. Le montant servant au calcul du crédit de base, qui représente 59,5 % des montants totaux, a augmenté de 1,7 %, soit une croissance identique à celle du nombre total de déclarations produites en 1999.

— Répartition selon le groupe d'âge

Par rapport à 1998, les montants réclamés servant au calcul des crédits d'impôt non remboursables ont augmenté pour chacun des groupes d'âge à l'exception des *25 à 44 ans* (baisse de 0,6 %). Les montants accordés aux *Moins de 25 ans* ont connu la plus forte croissance, soit 5,5 %.

Tableau 14
Montants servant au calcul des crédits d'impôt non remboursables selon le groupe d'âge
Québec – 1999
(montant en millions de dollars, variation en pourcentage)

	Groupe d'âge									
	Moins de 25 ans		25 à 44 ans		45 à 64 ans		65 ans et plus		Total	
Catégorie	**Montant**	**Var.**	**Montant**	**Var.**	**Montant**	**Var.**	**Montant**	**Var.**	**Montant**	**Var.**
Montant de base	3 949	*4,3*	12 667	*-1,4*	9 999	*3,9*	5 369	*3,5*	31 985	*1,7*
Montant forfaitaire	1 502	*6,4*	4 050	*1,2*	3 200	*8,3*	2 005	*8,2*	10 757	*5,2*
Cotisations aux RRQ, RPC	28	*42,3*	521	*13,8*	400	*17,9*	12	*-2,2*	961	*15,9*
Cotisations à l'assurance-emploi	24	*18,4*	371	*-3,9*	270	*-1,1*	3	*-18,2*	668	*-2,2*
Montant pour enfants à charge ou autres personnes à charge	109	*-3,0*	3 251	*-2,7*	1 040	*-4,4*	14	*-11,5*	4 413	*-3,1*
Montant en raison de l'âge, pour personne vivant seule et pour revenus de retraite	47	*3,7*	231	*-1,0*	278	*3,5*	2 158	*2,0*	2 713	*1,9*
Frais médicaux	4	*10,8*	99	*6,5*	133	*11,8*	231	*7,9*	468	*8,7*
Autres	124	*47,4*	641	*5,3*	610	*0,6*	399	*15,2*	1 773	*7,8*
Total	**5 787**	***5,5***	**21 831**	***-0,6***	**15 929**	***4,3***	**10 191**	***4,5***	**53 739**	***2,4***

[5] Comprennent l'ensemble des crédits d'impôt non remboursables, incluant notamment la réduction d'impôt à l'égard des familles, le crédit d'impôt pour dividendes, le crédit d'impôt relatif à un fonds de travailleurs et le crédit d'impôt pour contributions à un parti politique.

— Répartition selon la tranche de revenu total

Les montants réclamés servant au calcul des crédits d'impôt non remboursables des contribuables ayant déclaré des revenus de 100 000 $ et plus ont augmenté de 12,7 %. Les montants accordés aux contribuables déclarant moins de 10 000 $ ont, quant à eux, diminué de 2,4 %.

Tableau 15
Montants servant au calcul des crédits d'impôt non remboursables selon la tranche de revenu total
Québec – 1999
(montant en millions de dollars, variation en pourcentage)

	Tranche de revenu total													
	Moins de 10 000 $		10 000 $ à 19 999 $		20 000 $ à 29 999 $		30 000 $ à 49 999 $		50 000 $ à 99 999 $		100 000 $ et plus		Total	
Catégorie	**Montant**	**Var.**	**Montant**	**Var.**	**Montant**	**Var.**	**Montant**	**Var.**	**Montant**	**Var.**	**Montant**	**Var.**	**Montant**	**Var.**
Montant de base	8 709	*-3,2*	7 995	*1,0*	5 276	*2,6*	6 265	*5,3*	3 227	*8,2*	513	*13,8*	31 985	*1,7*
Montant forfaitaire	3 523	*0,2*	3 096	*4,8*	1 931	*6,7*	1 577	*9,6*	571	*22,3*	60	*51,0*	10 757	*5,2*
Cotisations aux RRQ, RPC	2	*-11,0*	20	*13,7*	56	*9,0*	441	*16,6*	359	*15,5*	83	*18,6*	961	*15,9*
Cotisations à l'assurance-emploi	1	*23,8*	16	*-1,9*	38	*-6,9*	328	*-2,1*	256	*-1,8*	29	*-0,1*	668	*-2,2*
Montant pour enfants à charge ou autres personnes à charge	601	*-9,6*	627	*-2,5*	764	*-4,3*	1 318	*-3,0*	942	*-0,4*	162	*10,7*	4 413	*-3,1*
Montant en raison de l'âge, pour personne vivant seule et pour revenus de retraite	326	*-7,4*	1 591	*1,2*	595	*6,3*	196	*10,5*	4	*119,0*	1	-	2 713	*1,9*
Frais médicaux	4	*42,1*	85	*-6,1*	110	*6,3*	155	*13,9*	95	*17,0*	19	*14,3*	468	*8,7*
Autres	63	*123,9*	302	*24,4*	245	*8,0*	507	*3,6*	445	*-1,4*	212	*2,9*	1 773	*7,8*
Total	**13 228**	***-2,4***	**13 733**	***2,1***	**9 014**	***3,2***	**10 785**	***5,1***	**5 899**	***7,2***	**1 079**	***12,7***	**53 739**	***2,4***

3.3.2 Impôt à payer

— Répartition de l'impôt à payer selon la tranche de revenu

L'impôt à payer a augmenté de 8,6 % par rapport à 1998. L'impôt à payer a augmenté de 2,4 % chez les *20 000 $ à 29 999 $*, *de 5,9 %* chez les *30 000 $ à 49 999 $*, de 8,6 % chez les *50 000 $ à 99 999 $* et de 20,5 % chez les *100 000 $ et plus*. L'impôt à payer a baissé pour toutes les catégories de contribuables ayant déclaré un revenu total inférieur à 20 000 $. La plus forte baisse s'observe chez les *Moins de 10 000 $* (-8,6 %). Le taux moyen d'imposition a diminué pour toutes les tranches de revenu inférieures à 30 000 $, la baisse étant plus importante pour les contribuables à revenu *Moins de 10 000 $*.

Tableau 16
Impôt à payer selon la tranche de revenu total
Québec – 1999
(montant en millions de dollars, variation en pourcentage)

	Tranche de revenu total													
	Moins de 10 000 $		10 000 $ à 19 999 $		20 000 $ à 29 999 $		30 000 $ à 49 999 $		50 000 $ à 99 999 $		100 000 $ et plus		Total	
Catégorie	**Montant**	**Var.**	**Montant**	**Var.**	**Montant**	**Var.**	**Montant**	**Var.**	**Montant**	**Var.**	**Montant**	**Var.**	**Montant**	**Var.**
Revenu total	**7 287**	***-1,7***	**19 679**	***1,5***	**22 265**	***2,6***	**40 952**	***5,5***	**35 289**	***8,4***	**16 152**	***20,2***	**141 625**	***6,2***
Impôt sur le revenu imposable	1 415	*-2,3*	3 529	*1,4*	4 196	*2,7*	7 886	*5,6*	6 996	*8,7*	3 351	*20,5*	27 373	*6,5*
Crédits d'impôt non remboursables	-1 410	*-2,3*	-2 881	*1,8*	-2 333	*2,9*	-2 881	*5,1*	-1 622	*8,9*	-370	*19,8*	-11 496	*3,8*
Impôt à payer	**5**	***-8,6***	**648**	***-0,5***	**1 864**	***2,4***	**5 006**	***5,9***	**5 373**	***8,6***	**2 981**	***20,5***	**15 876**	***8,6***
Taux moyen d'imposition (%)	**0,1**	***-7,0***	**3,3**	***-1,9***	**8,4**	***-0,2***	**12,2**	***0,3***	**15,2**	***0,2***	**18,5**	***0,3***	**11,2**	***2,2***

4. Évolution historique

4.1 Nombre de contribuables

Entre 1980 et 1999, le nombre total de contribuables a augmenté de 58,3 %, soit une croissance annuelle moyenne de 2,4 %. La majeure partie de cette hausse est attribuable au nombre de contribuables non imposables qui a plus que doublé au cours de cette période. Le nombre de contribuables imposables a, quant à lui, connu une croissance annuelle moyenne de 1,2 % au cours de cette période, comparativement à 5,3 % pour les contribuables non imposables.

Tableau 17
Nombre de contribuables
Québec – 1980 à 1999

	Non imposables		Imposables		Total	
	Nombre (000)	**Variation (%)**	**Nombre (000)**	**Variation (%)**	**Nombre (000)**	**Variation (%)**
1980	806		2 628		3 434	
1981	1 004	24,6	2 710	3,1	3 714	8,2
1982	1 033	2,9	2 674	-1,3	3 707	-0,2
1983	1 102	6,7	2 659	-0,6	3 761	1,5
1984	1 089	-1,2	2 769	4,1	3 858	2,6
1985	1 058	-2,8	2 856	3,1	3 914	1,5
1986	997	-5,8	2 969	4,0	3 966	1,3
1987	1 040	4,3	3 056	2,9	4 096	3,3
1988	1 174	12,9	2 960	-3,1	4 134	0,9
1989	1 144	-2,6	3 084	4,2	4 228	2,3
1990	1 200	4,9	3 165	2,6	4 365	3,2
1991	1 381	15,1	3 140	-0,8	4 521	3,6
1992	1 521	10,1	3 069	-2,3	4 590	1,5
1993	1 613	6,0	3 076	0,2	4 689	2,2
1994	1 802	11,7	2 967	-3,5	4 769	1,7
1995	1 829	1,5	3 019	1,8	4 848	1,7
1996	1 981	8,3	3 076	1,9	5 057	4,3
1997	2 042	3,1	3 146	2,3	5 188	2,6
1998	2 189	7,2	3 154	0,3	5 343	3,0
1999	2 152	-1,7	3 283	4,1	5 435	1,7
Variation de 1980 à 1999						
Croissance en %		167,0		24,9		58,3
Croissance annuelle moyenne en %		5,3		1,2		2,4

4.2 Revenu total, revenu imposable et impôt à payer

Le revenu total a constamment augmenté depuis 1980, sauf pour l'année 1995 où l'on constate une diminution de 3,9 % en raison des modifications apportées au traitement fiscal des gains en capital.[6] Ainsi, de 1980 à 1999, la croissance annuelle moyenne a été de 5,9 %.

Pour la même période, le revenu imposable s'est accru, en moyenne, de 8,7 % par année. Cette croissance est supérieure à celle du revenu total, notamment en raison de la conversion des exemptions personnelles en crédits d'impôt non remboursables effectuée en 1988 dans le cadre de la réforme fiscale.[7] Entre 1980 et 1999, l'impôt à payer a augmenté, en moyenne, de 6,3 % par année.[8]

---

6 Cette baisse est attribuable aux changements apportés au régime fiscal de 1994 quant à l'imposition des gains en capital. En effet, l'exemption à vie de 100 000 $ sur les gains en capital a été éliminée le 23 février 1994, sauf à l'égard de biens agricoles admissibles et d'actions admissibles d'une petite entreprise. Cette mesure était accompagnée d'une disposition permettant aux contribuables n'ayant pas épuisé l'exemption maximale de déclarer un gain sur des biens qu'ils détenaient en date du 22 février 1994 et de profiter une dernière fois de l'exonération cumulative. Pour se prévaloir de cette disposition, le contribuable devait déclarer un bien qu'il possédait avant le 23 février et dont la disposition aurait résulté en un gain en capital (gain en capital réputé réalisé). Aussi, des 10,3 milliards de dollars de gains en capital déclarés en 1994, 7,7 milliards de dollars sont des gains réputés réalisés. Lorsque l'on exclut ces gains du revenu total, ce dernier affiche une croissance de 3,1 % en 1995.

7 Depuis 1988, la croissance annuelle moyenne du revenu imposable s'est établie à 4,8 %.

8 Depuis 1988, la croissance annuelle moyenne de l'impôt à payer a été de 4,7 %, soit une croissance comparable à celle du revenu imposable pour la même période.

Tableau 18

Revenu total, revenu imposable et impôt à payer
Québec – 1980 à 1999
(montant en millions de dollars, variation en pourcentage)

	Revenu total		Revenu imposable		Impôt à payer	
	Montant	**Variation**	**Montant**	**Variation**	**Montant**	**Variation**
1980	47 798		26 357		4 993	
1981	53 746	12,4	30 014	13,9	5 703	14,2
1982	58 045	8,0	32 424	8,0	6 327	10,9
1983	60 374	4,0	32 597	0,5	6 364	0,6
1984	65 728	8,9	35 496	8,9	7 024	10,4
1985	71 047	8,1	38 914	9,6	7 766	10,6
1986	75 017	5,6	40 440	3,9	8 035	3,5
1987	81 482	8,6	43 993	8,8	8 879	10,5
1988	89 243	9,5	76 534	74,0 [1]	9 582	7,9
1989	95 772	7,3	82 380	7,6	10 222	6,7
1990	101 796	6,3	88 552	7,5	11 262	10,2
1991	105 911	4,0	91 569	3,4	11 512	2,2
1992	107 989	2,0	92 625	1,2	11 387	-1,1
1993	110 317	2,2	99 201	7,1	12 105	6,3
1994	124 985	13,3	101 940	2,8	12 190	0,7
1995	120 084	-3,9	105 186	3,2	12 721	4,4
1996	124 255	3,5	108 250	2,9	13 389	5,3
1997	129 214	4,0	112 997	4,4	14 311	6,9
1998	133 296	3,2	121 092	7,2	14 624	2,2 [2]
1999	141 625	6,2	128 475	6,1	15 876	8,6
Variation de 1980 à 1999						
Croissance en %		196,3		387,4		218,0
Croissance annuelle moyenne en %		5,9		8,7		6,3

1. Réforme fiscale de 1988.
2. Réforme fiscale de 1998.

II. Tableaux statistiques

TABLEAU 1
Nombre de contribuables, revenu total et impôt à payer selon la tranche de revenu total
Québec – 1980-1999
(nombre de contribuables; montants en milliers de dollars)

	Tranches de revenus	1980			1981			1982		
		Nombre	Revenu total	Impôt à payer	Nombre	Revenu total	Impôt à payer	Nombre	Revenu total	Impôt à payer
1	Moins de 5 000 $	730 725	1 837 029	2 242	869 030	1 731 482	560	802 061	1 568 767	53
2	5 000 $ à 9 999 $	759 965	5 662 919	215 973	735 568	5 477 617	178 022	722 169	5 383 369	148 747
3	10 000 $ à 14 999 $	676 137	8 404 672	650 279	644 199	8 023 643	581 092	598 592	7 435 701	500 997
4	15 000 $ à 19 999 $	504 560	8 764 242	881 975	511 149	8 875 361	854 621	499 570	8 677 771	806 555
5	20 000 $ à 24 999 $	339 767	7 571 713	890 247	368 961	8 246 219	940 167	360 821	8 078 327	900 888
6	25 000 $ à 29 999 $	188 831	5 139 656	671 687	245 504	6 699 108	854 771	269 587	7 367 959	922 842
7	30 000 $ à 34 999 $	92 905	2 993 728	423 098	136 034	4 385 362	607 419	170 120	5 493 506	747 890
8	35 000 $ à 39 999 $	51 443	1 915 743	285 753	74 771	2 787 748	409 373	98 182	3 658 787	531 803
9	40 000 $ à 49 999 $	43 942	1 939 814	306 571	68 406	3 012 986	470 285	96 125	4 250 117	656 404
10	50 000 $ à 99 999 $	39 465	2 569 036	455 670	51 643	3 336 179	574 442	70 965	4 591 215	775 186
11	100 000$ et plus	6 868	999 226	209 556	8 189	1 170 089	231 835	18 418	1 579 710	335 774
	TOTAL	**3 434 608**	**47 797 778**	**4 993 051**	**3 713 454**	**53 745 794**	**5 702 587**	**3 706 610**	**58 085 229**	**6 327 139**

	Tranches de revenus	1983			1984			1985		
		Nombre	Revenu total	Impôt à payer	Nombre	Revenu total	Impôt à payer	Nombre	Revenu total	Impôt à payer
1	Moins de 5 000 $	809 955	1 500 391	138	780 981	1 406 734	110	735 378	1 346 998	808
2	5 000 $ à 9 999 $	719 578	5 343 051	119 568	722 203	5 387 641	108 695	692 501	5 173 415	103 847
3	10 000 $ à 14 999 $	586 485	7 267 488	447 593	584 141	7 242 526	422 790	588 480	7 314 679	431 958
4	15 000 $ à 19 999 $	510 807	8 889 350	789 019	500 083	8 729 202	754 106	512 337	8 947 979	779 824
5	20 000 $ à 24 999 $	367 800	8 240 135	881 414	384 499	8 610 005	903 183	400 414	8 956 443	934 852
6	25 000 $ à 29 999 $	280 690	7 673 968	925 947	300 074	8 223 704	980 548	305 364	8 367 769	996 518
7	30 000 $ à 34 999 $	180 816	5 841 680	767 797	208 725	6 755 124	879 766	225 225	7 285 116	948 546
8	35 000 $ à 39 999 $	110 192	4 107 676	577 815	135 366	5 047 513	706 292	155 616	5 808 846	812 720
9	40 000 $ à 49 999 $	102 805	4 521 599	669 276	133 719	5 895 380	871 138	160 247	7 079 432	1 040 898
10	50 000 $ à 99 999 $	78 556	4 978 088	797 796	92 748	5 928 154	938 928	118 122	7 530 567	1 154 764
11	100 000$ et plus	13 069	2 011 035	387 907	15 830	2 501 965	458 793	20 917	3 235 861	561 235
	TOTAL	**3 760 753**	**60 374 461**	**6 364 270**	**3 858 369**	**65 727 948**	**7 024 349**	**3 914 601**	**71 047 105**	**7 765 970**

	Tranches de revenus	1986			1987			1988		
		Nombre	Revenu total	Impôt à payer	Nombre	Revenu total	Impôt à payer	Nombre	Revenu total	Impôt à payer
1	Moins de 5 000 $	700 800	1 335 517	179	686 972	1 348 493	125	562 664	1 234 532	149
2	5 000 $ à 9 999 $	674 643	5 031 576	98 600	679 027	5 069 125	87 257	667 424	5 002 300	46 588
3	10 000 $ à 14 999 $	585 917	7 283 116	431 482	587 613	7 301 304	407 335	590 280	7 338 110	348 839
4	15 000 $ à 19 999 $	516 549	9 014 614	785 454	507 113	8 846 347	745 678	524 849	9 160 878	695 672
5	20 000 $ à 24 999 $	408 536	9 137 890	950 012	433 086	9 694 566	994 192	460 393	10 316 424	973 099
6	25 000 $ à 29 999 $	321 190	8 808 115	1 028 324	330 314	9 051 623	1 045 968	347 432	9 516 693	1 033 564
7	30 000 $ à 34 999 $	245 867	7 950 454	1 002 298	265 251	8 587 410	1 079 373	284 059	9 205 350	1 117 104
8	35 000 $ à 39 999 $	167 029	6 237 845	832 397	186 457	6 965 734	929 243	204 571	7 640 223	1 001 462
9	40 000 $ à 49 999 $	187 620	8 293 518	1 161 417	223 643	9 923 837	1 403 629	251 843	11 185 634	1 575 301
10	50 000 $ à 99 999 $	138 072	8 749 235	1 247 582	171 817	10 857 407	1 580 859	207 319	13 125 858	1 950 197
11	100 000$ et plus	20 546	3 175 230	496 822	24 790	3 836 612	605 211	33 319	5 517 293	839 667
	TOTAL	**3 966 769**	**75 017 110**	**8 034 567**	**4 096 083**	**81 482 458**	**8 878 870**	**4 134 153**	**89 243 295**	**9 581 642**

TABLEAU 1 (suite)
Nombre de contribuables, revenu total et impôt à payer selon la tranche de revenu total
Québec 1980-1999
(nombre de contribuables; montants en milliers de dollars)

	Tranches de revenus	1989			1990			1991		
		Nombre	Revenu total	Impôt à payer	Nombre	Revenu total	Impôt à payer	Nombre	Revenu total	Impôt à payer
1	Moins de 5 000 $	536 559	1 157 959	154	573 045	1 201 613	148	666 765	1 225 407	54
2	5 000 $ à 9 999 $	651 366	4 892 100	43 235	657 536	4 935 623	43 793	665 698	4 987 796	32 126
3	10 000 $ à 14 999 $	588 940	7 324 576	331 735	582 461	7 235 216	324 348	582 787	7 233 145	288 003
4	15 000 $ à 19 999 $	526 980	9 198 521	678 033	509 804	8 896 792	649 493	497 108	8 672 485	592 819
5	20 000 $ à 24 999 $	471 187	10 561 697	980 078	460 070	10 332 381	954 356	449 691	10 099 385	891 637
6	25 000 $ à 29 999 $	367 700	10 070 039	1 074 609	382 816	10 477 437	1 113 798	397 426	10 880 832	1 116 082
7	30 000 $ à 34 999 $	297 345	9 634 705	1 140 288	306 082	9 918 550	1 177 180	301 133	9 761 245	1 124 002
8	35 000 $ à 39 999 $	221 737	8 283 230	1 052 568	239 887	8 970 219	1 148 190	246 174	9 203 508	1 146 949
9	40 000 $ à 49 999 $	280 608	12 480 075	1 697 153	311 944	13 882 867	1 916 186	324 928	14 464 260	1 948 881
10	50 000 $ à 99 999 $	246 511	15 565 289	2 238 748	299 974	18 896 626	2 822 851	342 884	21 639 568	3 170 391
11	100 000$ et plus	39 206	6 603 872	985 641	41 892	7 048 933	1 111 870	45 871	7 743 492	1 200 884
	TOTAL	**4 228 139**	**95 772 063**	**10 222 242**	**4 365 511**	**101 796 257**	**11 262 213**	**4 520 465**	**105 911 123**	**11 511 828**

	Tranches de revenus	1992			1993			1994		
		Nombre	Revenu total	Impôt à payer	Nombre	Revenu total	Impôt à payer	Nombre	Revenu total	Impôt à payer
1	Moins de 5 000 $	717 505	1 254 313	107	782 878	1 276 318	363	485 820	912 668	189
2	5 000 $ à 9 999 $	669 728	5 026 949	22 685	696 318	5 215 891	26 795	695 702	5 247 603	6 928
3	10 000 $ à 14 999 $	581 508	7 211 153	249 181	585 506	7 253 871	262 120	819 704	10 005 140	174 004
4	15 000 $ à 19 999 $	482 922	8 422 809	532 293	476 370	8 302 560	545 996	489 714	8 510 564	450 064
5	20 000 $ à 24 999 $	438 315	9 847 493	819 175	428 644	9 631 232	826 697	418 921	9 409 402	714 775
6	25 000 $ à 29 999 $	397 229	10 883 352	1 063 665	395 280	10 831 983	1 092 898	389 451	10 671 615	985 879
7	30 000 $ à 34 999 $	302 958	9 817 584	1 083 567	299 906	9 718 172	1 100 711	301 834	9 783 072	1 027 408
8	35 000 $ à 39 999 $	247 660	9 259 128	1 110 362	247 076	9 235 789	1 134 502	250 674	9 378 974	1 075 428
9	40 000 $ à 49 999 $	335 473	14 940 379	1 952 203	338 706	15 086 726	2 021 920	352 980	15 737 906	1 039 518
10	50 000 $ à 99 999 $	368 577	23 225 939	3 334 995	383 829	24 225 648	3 624 971	473 452	30 621 568	4 840 701
11	100 000$ et plus	47 545	8 099 992	1 218 988	54 004	9 538 870	1 468 392	90 427	14 706 246	1 875 112
	TOTAL	**4 589 420**	**107 989 091**	**11 387 221**	**4 688 517**	**110 317 060**	**12 105 365**	**4 768 679**	**124 984 758**	**12 190 009**

	Tranches de revenus	1995			1996			1997		
		Nombre	Revenu total	Impôt à payer	Nombre	Revenu total	Impôt à payer	Nombre	Revenu total	Impôt à payer
1	Moins de 5 000 $	515 575	961 571	231	641 162	997 117	226	654 196	1 058 169	515
2	5 000 $ à 9 999 $	718 413	5 411 510	7 086	734 086	5 531 832	7 133	788 418	5 934 835	7 432
3	10 000 $ à 14 999 $	837 666	10 273 338	178 049	848 111	10 433 266	177 943	836 525	10 317 021	182 783
4	15 000 $ à 19 999 $	515 784	8 959 027	472 365	522 866	9 074 602	472 772	527 953	9 162 828	485 529
5	20 000 $ à 24 999 $	433 197	9 727 096	747 238	431 479	9 685 506	739 732	436 036	9 787 206	756 551
6	25 000 $ à 29 999 $	400 031	10 969 107	1 035 447	399 195	10 953 066	1 028 860	408 712	11 215 851	1 074 699
7	30 000 $ à 34 999 $	314 245	10 186 177	1 099 457	320 665	10 385 345	1 124 733	327 214	10 600 605	1 175 453
8	35 000 $ à 39 999 $	258 852	9 687 310	1 146 218	264 496	9 902 511	1 182 435	270 924	10 138 058	1 234 609
9	40 000 $ à 49 999 $	360 497	16 059 524	2 098 222	370 694	16 522 409	2 173 780	379 226	16 907 118	2 260 828
10	50 000 $ à 99 999 $	435 105	27 564 195	4 137 715	459 703	29 313 294	4 416 880	486 908	31 128 120	4 740 091
11	100 000$ et plus	58 566	10 285 097	1 799 183	64 564	11 456 165	2 064 490	71 924	12 964 544	2 392 025
	TOTAL	**4 847 931**	**120 083 950**	**12 721 215**	**5 057 021**	**124 255 113**	**13 388 986**	**5 188 036**	**129 214 355**	**14 310 515**

TABLEAU 1 (fin)
Nombre de contribuables, revenu total et impôt à payer selon la tranche de revenu total
Québec 1980-1999
(nombre de contribuables; montants en milliers de dollars)

	Tranches de revenus	1998			1999		
		Nombre	Revenu total	Impôt à payer	Nombre	Revenu total	Impôt à payer
1	Moins de 5 000 $	708 309	1 293 529	813	674 245	1 244 711	779
2	5 000 $ à 9 999 $	826 613	6 119 783	4 345	812 332	6 042 327	3 936
3	10 000 $ à 14 999 $	798 284	9 908 279	174 589	793 011	9 877 968	168 307
4	15 000 $ à 19 999 $	546 447	9 485 610	476 491	564 801	9 800 531	479 838
5	20 000 $ à 24 999 $	449 941	10 100 923	746 982	461 472	10 361 125	763 032
6	25 000 $ à 29 999 $	422 526	11 600 714	1 073 103	433 593	11 904 312	1 100 551
7	30 000 $ à 34 999 $	343 373	11 119 001	1 202 778	354 721	11 492 358	1 244 042
8	35 000 $ à 39 999 $	276 316	10 343 742	1 240 456	287 537	10 763 032	1 296 546
9	40 000 $ à 49 999 $	389 161	17 342 237	2 283 711	419 677	18 696 991	2 465 117
10	50 000 $ à 99 999 $	505 588	32 546 827	4 947 449	546 857	35 288 795	5 373 377
11	100 000$ et plus	76 432	13 435 034	2 472 882	86 928	16 152 482	2 980 814
	TOTAL	**5 342 990**	**133 295 679**	**14 623 599**	**5 435 174**	**141 624 632**	**15 876 339**

TABLEAU 2
Statistiques fiscales détaillées selon les régimes d'imposition simplifié et général
et selon les contribuables imposables et non imposables
Québec – 1999
(nombre de contribuables; montants en milliers de dollars)

	Composantes	Régime d'imposition simplifié					
		Imposable		Non imposable		Ensemble	
		Nombre	Montant	Nombre	Montant	Nombre	Montant
1	Contribuables imposables	2 344 540				2 344 540	
2	Contribuables non imposables			2 082 316		2 082 316	
5	Tous les contribuables	2 344 540		2 082 316		4 426 856	
	CALCUL DU REVENU TOTAL						
6	Revenus d'emploi (relevé 1, case A)	1 903 736	50 748 432	781 300	5 331 348	2 685 036	56 079 780
7	Dépenses et déductions reliées à l'emploi	71 362	236 802	10 089	26 587	81 451	263 389
8	Revenus nets d'emploi	1 904 399	50 511 630	782 092	5 304 761	2 686 491	55 816 391
9	Correction des revenus d'emploi	55 734	3 527	10 517	2 070	66 251	5 597
10	Autres revenus d'emploi	101 468	403 274	37 767	108 405	139 235	511 679
11	Prestations d'assurance-emploi	451 662	1 966 298	166 135	625 896	617 797	2 592 194
12	Pension de sécurité de vieillesse	338 214	1 622 931	473 730	2 249 677	811 944	3 872 608
13	Sommes reçues en vertu du RRQ ou du RPC	482 457	2 892 402	487 308	1 823 119	969 765	4 715 522
14	Prestations d'un régime de retraite, REER, FEER	463 521	7 154 392	160 743	506 283	624 264	7 660 674
15	Dividendes imposables de sociétés canadiennes	282 284	208 075	111 558	98 022	393 842	306 097
16	Intérêts de source canadienne et autres rev. plac.	772 665	1 715 338	465 269	479 117	1 237 934	2 194 455
17	Revenus nets, location biens immeubles	182 715	408 128	73 523	25 110	256 238	433 238
18	Gains en capital imposables	156 005	447 770	62 057	58 938	218 062	506 707
19	Pension alimentaire reçue	21 623	177 324	23 061	104 835	44 684	282 160
20	Aide financière de dernier recours	58 634	74 204	467 805	2 146 608	526 439	2 220 812
21	Indemnités rempl. revenu, vers.sup.fédéraux	152 416	395 867	494 007	2 163 839	646 423	2 559 707
22	Autres revenus	358 885	1 737 610	239 262	576 709	598 147	2 314 319
23	Revenus nets d'affaires	117 110	1 045 171	132 518	579 752	249 628	1 624 923
24	Revenus nets d'agriculture ou de pêche	17 355	106 963	19 380	94 912	36 735	201 875
25	Revenus nets de profession	22 864	326 790	15 548	79 452	38 412	406 242
26	Revenus nets de travail à commission	13 699	141 528	11 544	52 452	25 243	193 980
27	Revenus d'une société d'associé déterminé	5 270	2 574	1 164	- 185	6 434	2 389
28	Prov. 98 rel. au rev. d'entr. ou prof.	11 951	139 596	6 134	34 425	18 085	174 021
29	Prov. 99 rel. au rev. d'entr. ou prof.	10 966	110 264	5 427	26 053	16 393	136 317
30	Prov. 98 moins prov. 99	11 609	29 332	5 857	8 372	17 466	37 704
31	Revenus d'entreprise	173 353	1 652 356	176 871	814 756	350 224	2 467 113
32	**REVENU TOTAL**	**2 344 540**	**71 371 129**	**2 082 316**	**17 088 137**	**4 426 856**	**88 459 266**
	CALCUL DU REVENU NET						
33	Cotisations à un RPA	531 884	695 618	67 591	27 307	599 475	722 926
34	Versements à un REER	806 159	2 542 483	83 923	217 780	890 082	2 760 262
35	Remb. reçus en trop, trans. et mont. déduc.	83 366	440 883	23 964	49 454	107 330	490 336
36	Montant servant à établir le revenu familial net	2 344 392	67 693 752	1 912 534	16 895 037	4 256 926	84 588 789
37	Pension alimentaire déductible	-	-	-	-	-	-
38	Frais de déménagement	-				-	-
39	Dépenses pour revenus de placements	-	-	-	-	-	-
40	Pertes, placements dans une entreprise	-	-	-	-	-	-
41	Déduction relative à certains films	-	-	-	-	-	-
42	Déduction relative aux ressources	-	-	-	-	-	-
43	Autres déductions	-	-	-	-	-	-
44	Déductions - calcul du revenu net	1 136 852	3 678 984	161 677	294 541	1 298 529	3 973 525
45	**REVENU NET**	**2 344 392**	**67 693 752**	**1 912 534**	**16 895 037**	**4 256 926**	**84 588 789**
46	Rajustement de déductions pour l'aide financière de dernier recours	12 012	9 430	34 001	21 766	46 013	31 195
47	Arrérages de pension alimentaire	-	-	-	-	-	-

TABLEAU 2 (suite)
Statistiques fiscales détaillées selon les régimes d'imposition simplifié et général
et selon les contribuables imposables et non imposables
Québec - 1999
(nombre de contribuables; montants en milliers de dollars)

	Composantes	Régime d'imposition simplifié					
		Imposable		Non imposable		Ensemble	
		Nombre	Montant	Nombre	Montant	Nombre	Montant
	CALCUL DU REVENU IMPOSABLE						
48	Déductions pour investissements stratégiques	-	-	-	-	-	-
49	Pertes d'autres années, autres qu'en capital	-	-	-	-	-	-
50	Pertes nettes en capital d'autres années	-	-	-	-	-	-
51	Exemption sur gains en capital imposables	-	-	-	-	-	-
52	Déduction pour un Indien	425	3 925	13 637	227 782	14 062	231 707
53	Déduction pour résidents d'une région éloignée	-	-	-	-	-	-
54	Déduction de certaines prestations	152 413	395 841	494 009	2 163 839	646 422	2 559 680
55	Déductions diverses	-	-	-	-	-	-
56	Déductions - calcul du revenu imposable	152 820	399 767	506 873	2 391 621	659 693	2 791 388
57	**REVENU IMPOSABLE**	**2 344 401**	**67 303 438**	**1 889 805**	**14 536 389**	**4 234 206**	**81 839 827**
	CALCUL DES CRÉDITS D'IMPÔT NON REMBOURSABLES						
58	Montant de base	2 344 540	13 832 786	2 082 316	12 285 664	4 426 856	26 118 450
59	Montant forfaitaire	2 344 540	5 697 232	2 082 316	5 060 028	4 426 856	10 757 260
60	Montant en raison de l'âge, pour personne vivant seule ou pour revenus de retraite	536 379	1 056 269	638 243	1 479 486	1 174 622	2 535 755
61	Montant pour conjoint	-	-	-	-	-	-
62	Montant pour enfants à charge ou autres personnes	410 280	1 721 387	306 590	1 495 323	716 870	3 216 710
63	Cotisations au RRQ et au RPC	-	-	-	-	-	-
64	Cotisations à l'assurance-emploi	-	-	-	-	-	-
65	Cotisation au FSS	-	-	-	-	-	-
66	Cotisations syndicales ou professionnelles	-	-	-	-	-	-
67	Montant pour déficience mentale ou physique	19 496	42 891	36 924	81 230	56 420	124 121
68	Montant pour un membre d'un ordre religieux	-	-	-	-	-	-
69	Frais soins médicaux non dispensés dans votre région	-	-	-	-	-	-
70	Montant pour frais médicaux	-	-	-	-	-	-
71	Montant pour frais de scolarité ou d'examen	-	-	-	-	-	-
72	Montant pour intérêts payés sur prêt étudiant	-	-	-	-	-	-
73	Montant pour déficience mentale ou physique transféré par le conjoint	241	460	229	459	470	918
74	Montant pour déficience mentale ou physique transféré par pers. à charge autre que conjoint	9 077	20 061	4 077	9 133	13 154	29 194
75	Dons de bienfaisance, dons au gouvernement et autres dons	675 904	214 409	138 916	171 292	814 820	385 701
76	Total des montants accordés	2 344 540	22 585 495	2 082 316	20 582 615	4 426 856	43 168 110
77	**TOTAL DES CRÉDITS D'IMPÔT NON REMBOURSABLES**	**2 344 540**	**5 194 668**	**2 082 316**	**4 733 994**	**4 426 856**	**9 928 662**

TABLEAU 2 (suite)
Statistiques fiscales détaillées selon les régimes d'imposition simplifié et général
et selon les contribuables imposables et non imposables
Québec - 1999
(nombre de contribuables; montants en milliers de dollars)

		Régime d'imposition simplifié					
		Imposable		Non imposable		Ensemble	
	Composantes	Nombre	Montant	Nombre	Montant	Nombre	Montant
	CALCUL DE L'IMPÔT ET DES COTISATIONS À PAYER						
78	Impôt sur le revenu imposable	2 344 401	14 132 372	1 889 805	2 909 397	4 234 206	17 041 769
79	Crédit d'impôt contrib. à des partis politiques	19 939	1 517	4 459	303	24 398	1 820
80	Crédit d'impôt pour dividendes	-	-	-	-	-	-
81	Réduction d'impôt à l'égard de la famille	222 489	151 556	251 951	314 652	474 440	466 207
82	Crédit d'impôt rel. à un fonds de travailleurs	109 281	37 135	4 756	1 348	114 037	38 483
83	Impôt à payer	2 344 540	8 288 532	-	-	2 344 540	8 288 532
84	Versements ant. du crédit pour frais de garde	167	66	3 127	1 809	3 294	1 875
85	Cotisation au Fonds de lutte contre la pauvreté	2 327 781	24 865	-	-	2 327 781	24 865
86	Cotisations au RRQ pour un travail autonome	112 819	87 564	104 116	41 444	216 935	129 008
87	Cotisation au FSS	869 664	92 992	416 402	15 861	1 286 066	108 852
88	Cotisation au Régime d'assurance médicaments	841 943	145 899	456 637	52 941	1 298 580	198 840
89	**IMPÔT ET COTISATIONS À PAYER**	**2 344 540**	**8 639 918**	**679 129**	**112 054**	**3 023 669**	**8 751 972**
	CALCUL DU REMBOURSEMENT OU DU SOLDE DÛ						
90	Impôt du Québec retenu à la source	2 066 957	8 188 463	699 910	383 191	2 766 867	8 571 654
91	Cotisations payées en trop, RRQ et RPC	915 629	35 833	562 424	23 540	1 478 053	59 374
92	Impôt payé par acomptes provisionnels	225 609	692 579	10 715	11 824	236 324	704 403
93	Impôt retenu pour une autre province	37 651	114 931	4 765	1 766	42 416	116 697
94	Crédit d'impôt pour les frais de garde d'enfants	167 117	97 997	80 804	53 624	247 921	151 621
95	Remboursement TVQ salariés et sociétés	43 882	7 217	6 111	636	49 993	7 852
96	Remboursement d'impôts fonciers	441 884	97 728	517 229	112 890	959 113	210 618
97	Autres crédits	41 521	14 270	44 575	11 598	86 096	25 868
98	Impôt payé et autres crédits	2 254 778	9 249 018	1 155 240	599 069	3 410 018	9 848 087
99	**SOLDE DÛ**	**839 225**	**769 872**	**345 161**	**58 495**	**1 184 386**	**828 367**
100	Somme jointe	438 103	392 292	175 547	29 426	613 650	421 719
101	**REMBOURSEMENT**	**1 482 545**	**- 1 378 972**	**1 062 135**	**- 545 510**	**2 544 680**	**- 1 924 482**
102	Remboursement anticipé	115 698	107 251	58 454	32 828	174 152	140 079

TABLEAU 2 (suite)
Statistiques fiscales détaillées selon les régimes d'imposition simplifié et général
et selon les contribuables imposables et non imposables
Québec - 1999
(nombre de contribuables; montants en milliers de dollars)

		Régime d'imposition général					
		Imposable		Non imposable		Ensemble	
	Composantes	Nombre	Montant	Nombre	Montant	Nombre	Montant
1	Contribuables imposables	938 780				938 780	
2	Contribuables non imposables			69 538		69 538	
5	Tous les contribuables	938 780		69 538		1 008 318	
	CALCUL DU REVENU TOTAL						
6	Revenus d'emploi (relevé 1, case A)	822 367	37 907 445	25 202	377 921	847 569	38 285 365
7	Dépenses et déductions reliées à l'emploi	41 999	146 128	686	2 544	42 685	148 673
8	Revenus nets d'emploi	823 344	37 761 316	25 282	375 376	848 626	38 136 693
9	Correction des revenus d'emploi	31 803	- 2 850	438	70	32 241	- 2 780
10	Autres revenus d'emploi	66 900	250 612	1 867	25 457	68 767	276 070
11	Prestations d'assurance-emploi	88 811	357 815	4 726	18 484	93 537	376 300
12	Pension de sécurité de vieillesse	57 070	264 291	26 414	91 727	83 484	356 018
13	Sommes reçues en vertu du RRQ ou du RPC	87 312	516 239	25 810	101 934	113 122	618 173
14	Prestations d'un régime de retraite, REER, FEER	77 523	1 491 453	13 876	81 858	91 399	1 573 311
15	Dividendes imposables de sociétés canadiennes	280 537	2 855 496	11 172	72 856	291 709	2 928 352
16	Intérêts de source canadienne et autres rev. plac.	377 859	1 125 510	24 780	67 039	402 639	1 192 548
17	Revenus nets, location biens immeubles	93 033	220 265	4 059	1 247	97 092	221 512
18	Gains en capital imposables	142 781	1 575 069	6 595	57 233	149 376	1 632 302
19	Pension alimentaire reçue	7 313	55 106	535	2 926	7 848	58 033
20	Aide financière de dernier recours	6 197	5 171	6 576	10 981	12 773	16 152
21	Indemnités rempl. revenu, vers.sup.fédéraux	37 779	88 879	17 935	57 519	55 714	146 398
22	Autres revenus	153 574	947 587	9 905	49 607	163 479	997 194
23	Revenus nets d'affaires	51 948	891 751	4 324	19 378	56 272	911 130
24	Revenus nets d'agriculture ou de pêche	10 640	228 243	1 490	46 685	12 130	274 928
25	Revenus nets de profession	44 212	2 955 338	1 131	12 532	45 343	2 967 870
26	Revenus nets de travail à commission	9 005	278 914	602	5 116	9 607	284 030
27	Revenus d'une société d'associé déterminé	11 514	16 856	317	605	11 831	17 462
28	Prov. 98 rel. au rev. d'entr. ou prof.	23 893	1 095 902	359	4 725	24 252	1 100 626
29	Prov. 99 rel. au rev. d'entr. ou prof.	23 059	913 611	277	3 343	23 336	916 953
30	Prov. 98 moins prov. 99	23 514	182 291	340	1 382	23 854	183 673
31	Revenus d'entreprise	121 171	4 553 393	7 579	85 699	128 750	4 639 092
32	**REVENU TOTAL**	**938 780**	**52 065 352**	**69 538**	**1 100 014**	**1 008 318**	**53 165 365**
	CALCUL DU REVENU NET						
33	Cotisations à un RPA	483 233	1 053 204	3 974	4 108	487 207	1 057 312
34	Versements à un REER	548 570	2 520 870	5 884	26 215	554 454	2 547 086
35	Remb. reçus en trop, trans. et mont. déduc.	53 653	311 302	1 350	7 415	55 003	318 718
36	Montant servant à établir le revenu familial net	938 768	48 180 175	66 262	1 072 090	1 005 030	49 252 265
37	Pension alimentaire déductible	54 129	358 350	1 933	12 647	56 062	370 997
38	Frais de déménagement					7 091	24 748
39	Dépenses pour revenus de placements	130 652	306 134	5 447	24 765	136 099	330 900
40	Pertes, placements dans une entreprise	3 307	36 031	1 368	62 508	4 675	98 539
41	Déduction relative à certains films	32	41	-	-	32	41
42	Déduction relative aux ressources	2 888	21 294	56	303	2 944	21 597
43	Autres déductions	22 804	52 631	1 802	9 960	24 606	62 591
44	Déductions - calcul du revenu net	802 286	4 683 617	17 266	148 910	819 552	4 832 527
45	**REVENU NET**	**938 749**	**47 382 438**	**65 229**	**993 743**	**1 003 978**	**48 376 181**
46	Rajustement de déductions pour l'aide financière de dernier recours	1 618	1 746	652	376	2 270	2 122
47	Arrérages de pension alimentaire					195	795

TABLEAU 2 (suite)
Statistiques fiscales détaillées selon les régimes d'imposition simplifié et général
et selon les contribuables imposables et non imposables
Québec - 1999
(nombre de contribuables; montants en milliers de dollars)

		Régime d'imposition général					
		Imposable		Non imposable		Ensemble	
	Composantes	Nombre	Montant	Nombre	Montant	Nombre	Montant
	CALCUL DU REVENU IMPOSABLE						
48	Déductions pour investissements stratégiques	20 807	133 806	455	1 350	21 262	135 156
49	Pertes d'autres années, autres qu'en capital	4 687	43 978	2 521	41 441	7 208	85 419
50	Pertes nettes en capital d'autres années	23 809	104 326	975	5 806	24 784	110 133
51	Exemption sur gains en capital imposables	8 759	761 962	1 131	70 083	9 890	832 045
52	Déduction pour un Indien	83	898	203	6 102	286	7 001
53	Déduction pour résidents d'une région éloignée	15 316	55 591	291	1 126	15 607	56 717
54	Déduction de certaines prestations	37 770	88 800	17 932	57 504	55 702	146 304
55	Déductions diverses	31 361	233 711	5 111	145 900	36 472	379 611
56	Déductions - calcul du revenu imposable	132 986	1 423 074	26 498	329 312	159 484	1 752 386
57	**REVENU IMPOSABLE**	**938 697**	**45 962 048**	**63 118**	**673 257**	**1 001 815**	**46 635 305**
	CALCUL DES CRÉDITS D'IMPÔT NON REMBOURSABLES						
58	Montant de base	938 780	5 491 220	69 538	374 982	1 008 318	5 866 202
59	Montant forfaitaire	-	-	-	-	-	-
60	Montant en raison de l'âge, pour personne vivant seule ou pour revenus de retraite	72 254	102 548	32 217	75 075	104 471	177 623
61	Montant pour conjoint	33 766	151 337	7 695	27 303	41 461	178 640
62	Montant pour enfants à charge ou autres personnes	271 116	1 158 071	10 375	38 568	281 491	1 196 639
63	Cotisations au RRQ et au RPC	849 877	948 874	23 432	12 223	873 309	961 097
64	Cotisations à l'assurance-emploi	764 460	661 649	19 909	6 566	784 369	668 215
65	Cotisation au FSS	284 964	64 663	27 340	2 416	312 304	67 079
66	Cotisations syndicales ou professionnelles	609 024	412 175	7 686	2 069	616 710	414 244
67	Montant pour déficience mentale ou physique	5 232	11 452	2 868	6 259	8 100	17 712
68	Montant pour un membre d'un ordre religieux	451	1 786	1 346	5 330	1 797	7 116
69	Frais soins médicaux non dispensés dans votre région	1 047	1 335	62	259	1 109	1 594
70	Montant pour frais médicaux	173 891	335 715	16 000	131 805	189 891	467 520
71	Montant pour frais de scolarité ou d'examen	136 538	202 168	9 818	39 986	146 356	242 153
72	Montant pour intérêts payés sur prêt étudiant	64 836	54 106	692	660	65 528	54 766
73	Montant pour déficience mentale ou physique transféré par le conjoint	1 239	2 396	198	382	1 437	2 779
74	Montant pour déficience mentale ou physique transféré par pers. à charge autre que conjoint	4 950	10 918	179	357	5 129	11 275
75	Dons de bienfaisance, dons au gouvernement et autres dons	414 969	216 236	7 612	19 781	422 581	236 017
76	Total des montants accordés	938 780	9 826 650	69 538	744 021	1 008 318	10 570 671
77	**TOTAL DES CRÉDITS D'IMPÔT NON REMBOURSABLES**	**938 780**	**2 259 488**	**69 538**	**171 017**	**1 008 318**	**2 430 504**

TABLEAU 2 (suite)
Statistiques fiscales détaillées selon les régimes d'imposition simplifié et général
et selon les contribuables imposables et non imposables
Québec - 1999
(nombre de contribuables; montants en milliers de dollars)

		Régime d'imposition général					
		Imposable		Non imposable		Ensemble	
	Composantes	Nombre	Montant	Nombre	Montant	Nombre	Montant
	CALCUL DE L'IMPÔT ET DES COTISATIONS À PAYER						
78	Impôt sur le revenu imposable	938 697	10 195 335	63 118	135 676	1 001 815	10 331 012
79	Crédit d'impôt contrib. à des partis politiques	15 116	1 575	278	25	15 394	1 600
80	Crédit d'impôt pour dividendes	283 878	281 275	11 278	7 177	295 156	288 452
81	Réduction d'impôt à l'égard de la famille	58 386	30 451	5 496	3 577	63 882	34 027
82	Crédit d'impôt rel. à un fonds de travailleurs	116 995	46 641	282	104	117 277	46 746
83	Impôt à payer	938 780	7 587 806	-	-	938 780	7 587 806
84	Versements ant. du crédit pour frais de garde	44	19	64	59	108	78
85	Cotisation au Fonds de lutte contre la pauvreté	937 531	22 764	18	-	937 549	22 764
86	Cotisations au RRQ pour un travail autonome	71 094	116 549	4 848	4 007	75 942	120 555
87	Cotisation au FSS	286 619	64 757	27 227	2 426	313 846	67 183
88	Cotisation au Régime d'assurance médicaments	166 205	28 374	19 703	2 842	185 908	31 216
89	**IMPÔT ET COTISATIONS À PAYER**	**938 780**	**7 820 268**	**34 434**	**9 334**	**973 214**	**7 829 602**
	CALCUL DU REMBOURSEMENT OU DU SOLDE DÛ						
90	Impôt du Québec retenu à la source	825 907	6 380 329	24 608	33 995	850 515	6 414 324
91	Cotisations payées en trop, RRQ et RPC	221 350	21 997	13 764	608	235 114	22 604
92	Impôt payé par acomptes provisionnels	117 308	1 200 062	2 840	5 469	120 148	1 205 531
93	Impôt retenu pour une autre province	21 519	99 782	348	306	21 867	100 089
94	Crédit d'impôt pour les frais de garde d'enfants	92 076	52 485	2 343	1 536	94 419	54 021
95	Remboursement TVQ salariés et sociétés	61 566	6 406	561	64	62 127	6 470
96	Remboursement d'impôts fonciers	70 119	13 812	10 716	2 583	80 835	16 396
97	Autres crédits	17 682	8 181	2 270	688	19 952	8 869
98	Impôt payé et autres crédits	907 801	7 783 055	34 417	45 249	942 218	7 828 304
99	**SOLDE DÛ**	**287 347**	**904 077**	**18 842**	**5 700**	**306 189**	**909 776**
100	Somme jointe	156 817	534 180	10 905	3 305	167 722	537 484
101	**REMBOURSEMENT**	**648 112**	**- 866 863**	**30 068**	**- 41 615**	**678 180**	**- 908 478**
102	Remboursement anticipé	51 289	59 857	1 992	1 833	53 281	61 689

TABLEAU 2 (suite)
Statistiques fiscales détaillées selon les régimes d'imposition simplifié et général
et selon les contribuables imposables et non imposables
Québec - 1999
(nombre de contribuables; montants en milliers de dollars)

		Ensemble					
		Imposable		Non imposable		Ensemble	
	Composantes	Nombre	Montant	Nombre	Montant	Nombre	Montant
1	Contribuables imposables	3 283 320				3 283 320	
2	Contribuables non imposables			2 151 854		2 151 854	
5	Tous les contribuables	3 283 320		2 151 854		5 435 174	
	CALCUL DU REVENU TOTAL						
6	Revenus d'emploi (relevé 1, case A)	2 726 103	88 655 877	806 502	5 709 269	3 532 605	94 365 146
7	Dépenses et déductions reliées à l'emploi	113 361	382 930	10 775	29 131	124 136	412 061
8	Revenus nets d'emploi	2 727 743	88 272 946	807 374	5 680 138	3 535 117	93 953 084
9	Correction des revenus d'emploi	87 537	676	10 955	2 140	98 492	2 817
10	Autres revenus d'emploi	168 368	653 886	39 634	133 862	208 002	787 748
11	Prestations d'assurance-emploi	540 473	2 324 114	170 861	644 380	711 334	2 968 494
12	Pension de sécurité de vieillesse	395 284	1 887 222	500 144	2 341 404	895 428	4 228 626
13	Sommes reçues en vertu du RRQ ou du RPC	569 769	3 408 641	513 118	1 925 053	1 082 887	5 333 694
14	Prestations d'un régime de retraite, REER, FEER	541 044	8 645 845	174 619	588 140	715 663	9 233 985
15	Dividendes imposables de sociétés canadiennes	562 821	3 063 571	122 730	170 878	685 551	3 234 450
16	Intérêts de source canadienne et autres rev. plac.	1 150 524	2 840 848	490 049	546 155	1 640 573	3 387 003
17	Revenus nets, location biens immeubles	275 748	628 393	77 582	26 357	353 330	654 750
18	Gains en capital imposables	298 786	2 022 838	68 652	116 171	367 438	2 139 009
19	Pension alimentaire reçue	28 936	232 431	23 596	107 761	52 532	340 192
20	Aide financière de dernier recours	64 831	79 375	474 381	2 157 588	539 212	2 236 964
21	Indemnités rempl. revenu, vers.sup.fédéraux	190 195	484 747	511 942	2 221 358	702 137	2 706 105
22	Autres revenus	512 459	2 685 197	249 167	626 316	761 626	3 311 513
23	Revenus nets d'affaires	169 058	1 936 922	136 842	599 131	305 900	2 536 053
24	Revenus nets d'agriculture ou de pêche	27 995	335 206	20 870	141 597	48 865	476 803
25	Revenus nets de profession	67 076	3 282 128	16 679	91 984	83 755	3 374 112
26	Revenus nets de travail à commission	22 704	420 441	12 146	57 569	34 850	478 010
27	Revenus d'une société d'associé déterminé	16 784	19 430	1 481	420	18 265	19 851
28	Prov. 98 rel. au rev. d'entr. ou prof.	35 844	1 235 498	6 493	39 150	42 337	1 274 647
29	Prov. 99 rel. au rev. d'entr. ou prof.	34 025	1 023 875	5 704	29 395	39 729	1 053 270
30	Prov. 98 moins prov. 99	35 123	211 623	6 197	9 754	41 320	221 377
31	Revenus d'entreprise	294 524	6 205 749	184 450	900 456	478 974	7 106 205
32	**REVENU TOTAL**	**3 283 320**	**123 436 480**	**2 151 854**	**18 188 151**	**5 435 174**	**141 624 631**
	CALCUL DU REVENU NET						
33	Cotisations à un RPA	1 015 117	1 748 822	71 565	31 415	1 086 682	1 780 237
34	Versements à un REER	1 354 729	5 063 353	89 807	243 995	1 444 536	5 307 348
35	Remb. reçus en trop, trans. et mont. déduc.	137 019	752 185	25 314	56 869	162 333	809 054
36	Montant servant à établir le revenu familial net	3 283 160	115 873 927	1 978 796	17 967 127	5 261 956	133 841 054
37	Pension alimentaire déductible	54 129	358 350	1 933	12 647	56 062	370 997
38	Frais de déménagement	6 797	23 759	294	989	7 091	24 748
39	Dépenses pour revenus de placements	130 652	306 134	5 447	24 765	136 099	330 900
40	Pertes, placements dans une entreprise	3 307	36 031	1 368	62 508	4 675	98 539
41	Déduction relative à certains films	32	41	-	-	32	41
42	Déduction relative aux ressources	2 888	21 294	56	303	2 944	21 597
43	Autres déductions	22 804	52 631	1 802	9 960	24 606	62 591
44	Déductions - calcul du revenu net	1 939 138	8 362 601	178 943	443 451	2 118 081	8 806 052
45	**REVENU NET**	**3 283 141**	**115 076 190**	**1 977 763**	**17 888 781**	**5 260 904**	**132 964 971**
46	Rajustement de déductions pour l'aide financière de dernier recours	13 630	11 176	34 653	22 142	48 283	33 318
47	Arrérages de pension alimentaire					195	795

TABLEAU 2 (suite)
Statistiques fiscales détaillées selon les régimes d'imposition simplifié et général
et selon les contribuables imposables et non imposables
Québec - 1999
(nombre de contribuables; montants en milliers de dollars)

		Ensemble					
		Imposable		Non imposable		Ensemble	
	Composantes	Nombre	Montant	Nombre	Montant	Nombre	Montant
	CALCUL DU REVENU IMPOSABLE						
48	Déductions pour investissements stratégiques	20 807	133 806	455	1 350	21 262	135 156
49	Pertes d'autres années, autres qu'en capital	4 687	43 978	2 521	41 441	7 208	85 419
50	Pertes nettes en capital d'autres années	23 809	104 326	975	5 806	24 784	110 133
51	Exemption sur gains en capital imposables	8 759	761 962	1 131	70 083	9 890	832 045
52	Déduction pour un Indien	508	4 824	13 840	233 885	14 348	238 708
53	Déduction pour résidents d'une région éloignée	15 316	55 591	291	1 126	15 607	56 717
54	Déduction de certaines prestations	190 183	484 642	511 941	2 221 343	702 124	2 705 985
55	Déductions diverses	31 361	233 711	5 111	145 900	36 472	379 611
56	Déductions - calcul du revenu imposable	285 806	1 822 840	533 371	2 720 933	819 177	4 543 773
57	**REVENU IMPOSABLE**	**3 283 098**	**113 265 486**	**1 952 923**	**15 209 646**	**5 236 021**	**128 475 132**
	CALCUL DES CRÉDITS D'IMPÔT NON REMBOURSABLES						
58	Montant de base	3 283 320	19 324 006	2 151 854	12 660 647	5 435 174	31 984 652
59	Montant forfaitaire	2 344 540	5 697 232	2 082 316	5 060 028	4 426 856	10 757 260
60	Montant en raison de l'âge, pour personne vivant seule ou pour revenus de retraite	608 633	1 158 817	670 460	1 554 561	1 279 093	2 713 378
61	Montant pour conjoint	33 766	151 337	7 695	27 303	41 461	178 640
62	Montant pour enfants à charge ou autres personnes	681 396	2 879 458	316 965	1 533 891	998 361	4 413 349
63	Cotisations au RRQ et au RPC	849 877	948 874	23 432	12 223	873 309	961 097
64	Cotisations à l'assurance-emploi	764 460	661 649	19 909	6 566	784 369	668 215
65	Cotisation au FSS	284 964	64 663	27 340	2 416	312 304	67 079
66	Cotisations syndicales ou professionnelles	609 024	412 175	7 686	2 069	616 710	414 244
67	Montant pour déficience mentale ou physique	24 728	54 343	39 792	87 490	64 520	141 833
68	Montant pour un membre d'un ordre religieux	451	1 786	1 346	5 330	1 797	7 116
69	Frais soins médicaux non dispensés dans votre région	1 047	1 335	62	259	1 109	1 594
70	Montant pour frais médicaux	173 891	335 715	16 000	131 805	189 891	467 520
71	Montant pour frais de scolarité ou d'examen	136 538	202 168	9 818	39 986	146 356	242 153
72	Montant pour intérêts payés sur prêt étudiant	64 836	54 106	692	660	65 528	54 766
73	Montant pour déficience mentale ou physique transféré par le conjoint	1 480	2 856	427	841	1 907	3 697
74	Montant pour déficience mentale ou physique transféré par pers. à charge autre que conjoint	14 027	30 979	4 256	9 490	18 283	40 469
75	Dons de bienfaisance, dons au gouvernement et autres dons	1 090 873	430 645	146 528	191 073	1 237 401	621 718
76	Total des montants accordés	3 283 320	32 412 145	2 151 854	21 326 636	5 435 174	53 738 781
77	**TOTAL DES CRÉDITS D'IMPÔT NON REMBOURSABLES**	**3 283 320**	**7 454 156**	**2 151 854**	**4 905 010**	**5 435 174**	**12 359 166**

TABLEAU 2 (fin)
Statistiques fiscales détaillées selon les régimes d'imposition simplifié et général
et selon les contribuables imposables et non imposables
Québec - 1999
(nombre de contribuables; montant en milliers de dollars)

		Ensemble					
		Imposable		Non imposable		Ensemble	
	Composantes	Nombre	Montant	Nombre	Montant	Nombre	Montant
	CALCUL DE L'IMPÔT ET DES COTISATIONS À PAYER						
78	Impôt sur le revenu imposable	3 283 098	24 327 707	1 952 923	3 045 073	5 236 021	27 372 780
79	Crédit d'impôt contrib. à des partis politiques	35 055	3 092	4 737	328	39 792	3 420
80	Crédit d'impôt pour dividendes	283 878	281 275	11 278	7 177	295 156	288 452
81	Réduction d'impôt à l'égard de la famille	280 875	182 006	257 447	318 228	538 322	500 234
82	Crédit d'impôt rel. à un fonds de travailleurs	226 276	83 776	5 038	1 452	231 314	85 228
83	Impôt à payer	3 283 320	15 876 338	-	-	3 283 320	15 876 338
84	Versements ant. du crédit pour frais de garde	211	85	3 191	1 868	3 402	1 953
85	Cotisation au Fonds de lutte contre la pauvreté	3 265 312	47 629	18	-	3 265 330	47 629
86	Cotisations au RRQ pour un travail autonome	183 913	204 113	108 964	45 450	292 877	249 563
87	Cotisation au FSS	1 156 283	157 749	443 629	18 287	1 599 912	176 036
88	Cotisation au Régime d'assurance médicaments	1 008 148	174 273	476 340	55 783	1 484 488	230 056
89	**IMPÔT ET COTISATIONS À PAYER**	**3 283 320**	**16 460 186**	**713 563**	**121 388**	**3 996 883**	**16 581 575**
	CALCUL DU REMBOURSEMENT OU DU SOLDE DÛ						
90	Impôt du Québec retenu à la source	2 892 864	14 568 792	724 518	417 186	3 617 382	14 985 978
91	Cotisations payées en trop, RRQ et RPC	1 136 979	57 830	576 188	24 148	1 713 167	81 978
92	Impôt payé par acomptes provisionnels	342 917	1 892 641	13 555	17 293	356 472	1 909 934
93	Impôt retenu pour une autre province	59 170	214 713	5 113	2 073	64 283	216 786
94	Crédit d'impôt pour les frais de garde d'enfants	259 193	150 482	83 147	55 160	342 340	205 642
95	Remboursement TVQ salariés et sociétés	105 448	13 622	6 672	700	112 120	14 323
96	Remboursement d'impôts fonciers	512 003	111 541	527 945	115 473	1 039 948	227 014
97	Autres crédits	59 203	22 451	46 845	12 286	106 048	34 737
98	Impôt payé et autres crédits	3 162 579	17 032 073	1 189 657	644 319	4 352 236	17 676 391
99	**SOLDE DÛ**	**1 126 572**	**1 673 949**	**364 003**	**64 195**	**1 490 575**	**1 738 143**
100	Somme jointe	594 920	926 472	186 452	32 731	781 372	959 203
101	**REMBOURSEMENT**	**2 130 657**	**- 2 245 835**	**1 092 203**	**- 587 125**	**3 222 860**	**- 2 832 960**
102	Remboursement anticipé	166 987	167 108	60 446	34 661	227 433	201 769

TABLEAU 3
Statistiques fiscales détaillées selon l'âge et le sexe
Québec – 1999
(nombre de contribuables; montants en milliers de dollars)

		Moins de 20 ans					
		Hommes		Femmes		Total	
	Composantes	Nombre	Montant	Nombre	Montant	Nombre	Montant
1	Contribuables imposables	27 744		13 837		41 581	
2	Contribuables non imposables	94 347		86 559		180 906	
3	Régime d'imposition simplifié	119 109		98 025		217 134	
4	Régime d'imposition général	2 982		2 371		5 353	
5	Tous les contribuables	122 091		100 396		222 487	
	CALCUL DU REVENU TOTAL						
6	Revenus d'emploi (relevé 1, case A)	111 393	682 780	86 700	421 736	198 093	1 104 515
7	Dépenses et déductions reliées à l'emploi	617	831	157	114	774	944
8	Revenus nets d'emploi	111 413	681 949	86 710	421 622	198 123	1 103 571
9	Correction des revenus d'emploi	1 039	- 221	142	3	1 181	- 218
10	Autres revenus d'emploi	1 981	4 395	1 862	3 391	3 843	7 786
11	Prestations d'assurance-emploi	6 368	15 234	2 204	3 972	8 572	19 206
12	Pension de sécurité de vieillesse						
13	Sommes reçues en vertu du RRQ ou du RPC	4 517	2 907	3 802	2 484	8 319	5 391
14	Prestations d'un régime de retraite, REER, FEER	466	1 916	388	1 668	854	3 584
15	Dividendes imposables de sociétés canadiennes	6 206	51 553	4 787	41 114	10 993	92 667
16	Intérêts de source canadienne et autres rev. plac.	18 432	12 747	15 778	10 075	34 210	22 821
17	Revenus nets, location biens immeubles	194	227	149	258	343	485
18	Gains en capital imposables	4 084	12 532	3 035	10 659	7 119	23 191
19	Pension alimentaire reçue	36	126	97	317	133	444
20	Aide financière de dernier recours	5 103	16 971	7 280	28 590	12 383	45 560
21	Indemnités rempl. revenu, vers.sup.fédéraux	4 307	4 656	1 755	3 252	6 062	7 908
22	Autres revenus	10 040	22 257	11 386	23 383	21 426	45 640
23	Revenus nets d'affaires	1 496	6 258	928	3 222	2 424	9 479
24	Revenus nets d'agriculture ou de pêche	134	584	29	111	163	695
25	Revenus nets de profession	196	1 043	169	687	365	1 730
26	Revenus nets de travail à commission	305	840	211	444	516	1 284
27	Revenus d'une société d'associé déterminé	42	35	34	41	76	76
28	Prov. 98 rel. au rev. d'entr. ou prof.						
29	Prov. 99 rel. au rev. d'entr. ou prof.						
30	Prov. 98 moins prov. 99						
31	Revenus d'entreprise	2 162	8 764	1 362	4 507	3 524	13 271
32	**REVENU TOTAL**	**122 091**	**836 031**	**100 396**	**555 303**	**222 487**	**1 391 334**
	CALCUL DU REVENU NET						
33	Cotisations à un RPA	3 123	1 148	2 225	306	5 348	1 455
34	Versements à un REER	2 759	2 920	1 331	1 233	4 090	4 153
35	Remb. reçus en trop, trans. et mont. déduc.	471	402	470	423	941	825
36	Montant servant à établir le revenu familial net	119 976	831 776	97 280	553 506	217 256	1 385 283
37	Pension alimentaire déductible						
38	Frais de déménagement	21	22	13	9	34	30
39	Dépenses pour revenus de placements	162	547	120	203	282	750
40	Pertes, placements dans une entreprise						
41	Déduction relative à certains films	-	-	-	-	-	-
42	Déduction relative aux ressources						
43	Autres déductions	41	121	29	42	70	163
44	Déductions - calcul du revenu net	6 261	5 186	4 047	2 220	10 308	7 406
45	**REVENU NET**	**119 970**	**831 082**	**97 271**	**553 263**	**217 241**	**1 384 346**
46	Rajustement de déductions pour l'aide financière de dernier recours					39	25
47	Arrérages de pension alimentaire	-	-	-	-	-	-

TABLEAU 3 (suite)
Statistiques fiscales détaillées selon l'âge et le sexe
Québec - 1999
(nombre de contribuables; montants en milliers de dollars)

		Moins de 20 ans					
		Hommes		Femmes		Total	
	Composantes	Nombre	Montant	Nombre	Montant	Nombre	Montant
	CALCUL DU REVENU IMPOSABLE						
48	Déductions pour investissements stratégiques					18	40
49	Pertes d'autres années, autres qu'en capital					12	79
50	Pertes nettes en capital d'autres années	27	98	28	125	55	223
51	Exemption sur gains en capital imposables	39	6 258	31	5 941	70	12 199
52	Déduction pour un Indien	166	992	285	1 270	451	2 262
53	Déduction pour résidents d'une région éloignée	35	96	11	28	46	124
54	Déduction de certaines prestations	4 307	4 656	1 755	3 252	6 062	7 908
55	Déductions diverses					42	182
56	Déductions - calcul du revenu imposable	4 610	12 279	2 117	10 737	6 727	23 016
57	**REVENU IMPOSABLE**	**119 810**	**818 824**	**97 021**	**542 584**	**216 831**	**1 361 409**
	CALCUL DES CRÉDITS D'IMPÔT NON REMBOURSABLES						
58	Montant de base	122 091	720 258	100 396	592 237	222 487	1 312 495
59	Montant forfaitaire	119 109	289 435	98 025	238 201	217 134	527 636
60	Montant en raison de l'âge, pour personne vivant seule ou pour revenus de retraite	2 934	2 988	3 278	3 395	6 212	6 383
61	Montant pour conjoint	16	86	20	71	36	157
62	Montant pour enfants à charge ou autres personnes	430	1 281	2 417	9 016	2 847	10 297
63	Cotisations au RRQ et au RPC	962	396	728	227	1 690	623
64	Cotisations à l'assurance-emploi	1 167	363	892	230	2 059	593
65	Cotisation au FSS	2 157	294	1 754	227	3 911	521
66	Cotisations syndicales ou professionnelles	441	146	238	42	679	188
67	Montant pour déficience mentale ou physique	257	565	169	372	426	937
68	Montant pour un membre d'un ordre religieux	-	-	-	-	-	-
69	Frais soins médicaux non dispensés dans votre région	-	-	-	-	-	-
70	Montant pour frais médicaux	76	189	99	157	175	346
71	Montant pour frais de scolarité ou d'examen	866	2 709	773	2 085	1 639	4 794
72	Montant pour intérêts payés sur prêt étudiant	25	5	18	3	43	8
73	Montant pour déficience mentale ou physique transféré par le conjoint	-	-	-	-	-	-
74	Montant pour déficience mentale ou physique transféré par pers. à charge autre que conjoint						
75	Dons de bienfaisance, dons au gouvernement et autres dons	1 609	311	1 382	220	2 991	531
76	Total des montants accordés	122 091	1 019 028	100 396	846 488	222 487	1 865 516
77	**TOTAL DES CRÉDITS D'IMPÔT NON REMBOURSABLES**	**122 091**	**234 374**	**100 396**	**194 690**	**222 487**	**429 064**

TABLEAU 3 (suite)
Statistiques fiscales détaillées selon l'âge et le sexe
Québec - 1999
(nombre de contribuables; montants en milliers de dollars)

	Composantes	Moins de 20 ans					
		Hommes		Femmes		Total	
		Nombre	Montant	Nombre	Montant	Nombre	Montant
	CALCUL DE L'IMPÔT ET DES COTISATIONS À PAYER						
78	Impôt sur le revenu imposable	119 810	164 668	97 021	108 998	216 831	273 667
79	Crédit d'impôt contrib. à des partis politiques	50	3	31	2	81	5
80	Crédit d'impôt pour dividendes	2 092	4 894	1 705	3 904	3 797	8 797
81	Réduction d'impôt à l'égard de la famille	323	435	1 525	1 839	1 848	2 274
82	Crédit d'impôt rel. à un fonds de travailleurs	252	35	53	6	305	42
83	Impôt à payer	27 744	28 795	13 837	10 820	41 581	39 615
84	Versements ant. du crédit pour frais de garde					16	5
85	Cotisation au Fonds de lutte contre la pauvreté	26 139	86	12 162	32	38 301	119
86	Cotisations au RRQ pour un travail autonome	888	219	574	101	1 462	319
87	Cotisation au FSS	5 578	443	3 903	323	9 481	766
88	Cotisation au Régime d'assurance médicaments	7 724	720	3 180	262	10 904	982
89	**IMPÔT ET COTISATIONS À PAYER**	**29 967**	**30 264**	**15 939**	**11 542**	**45 906**	**41 806**
	CALCUL DU REMBOURSEMENT OU DU SOLDE DÛ						
90	Impôt du Québec retenu à la source	92 872	41 625	66 551	15 377	159 423	57 002
91	Cotisations payées en trop, RRQ et RPC	60 364	2 326	48 276	1 593	108 640	3 919
92	Impôt payé par acomptes provisionnels	524	1 233	403	849	927	2 082
93	Impôt retenu pour une autre province	896	323	602	160	1 498	483
94	Crédit d'impôt pour les frais de garde d'enfants	19	14	212	145	231	159
95	Remboursement TVQ salariés et sociétés	322	25	80	2	402	27
96	Remboursement d'impôts fonciers	4 521	582	6 646	890	11 167	1 472
97	Autres crédits	1 107	91	1 215	115	2 322	206
98	Impôt payé et autres crédits	103 356	46 217	79 594	19 131	182 950	65 349
99	**SOLDE DÛ**	**9 494**	**6 906**	**5 945**	**4 717**	**15 439**	**11 622**
100	Somme jointe	4 421	3 619	2 855	2 546	7 276	6 165
101	**REMBOURSEMENT**	**95 676**	**- 22 859**	**74 638**	**- 12 306**	**170 314**	**- 35 165**
102	Remboursement anticipé	6 255	1 853	3 799	798	10 054	2 651

TABLEAU 3 (suite)
Statistiques fiscales détaillées selon l'âge et le sexe
Québec - 1999
(nombre de contribuables; montants en milliers de dollars)

		20 à 24 ans					
		Hommes		Femmes		Total	
	Composantes	Nombre	Montant	Nombre	Montant	Nombre	Montant
1	Contribuables imposables	134 995		96 945		231 940	
2	Contribuables non imposables	94 634		119 844		214 478	
3	Régime d'imposition simplifié	204 971		194 841		399 812	
4	Régime d'imposition général	24 658		21 948		46 606	
5	Tous les contribuables	229 629		216 789		446 418	
	CALCUL DU REVENU TOTAL						
6	Revenus d'emploi (relevé 1, case A)	208 341	2 988 486	184 582	2 073 087	392 923	5 061 573
7	Dépenses et déductions reliées à l'emploi	4 447	8 595	2 131	2 581	6 578	11 176
8	Revenus nets d'emploi	208 369	2 979 891	184 618	2 070 506	392 987	5 050 397
9	Correction des revenus d'emploi	4 983	- 666	469	63	5 452	- 603
10	Autres revenus d'emploi	6 324	13 299	6 164	11 344	12 488	24 643
11	Prestations d'assurance-emploi	44 530	150 553	30 754	79 921	75 284	230 474
12	Pension de sécurité de vieillesse						
13	Sommes reçues en vertu du RRO ou du RPC	3 093	2 354	3 367	2 592	6 460	4 945
14	Prestations d'un régime de retraite, REER, FEER	599	991	561	941	1 160	1 931
15	Dividendes imposables de sociétés canadiennes	11 106	16 649	9 368	14 884	20 474	31 534
16	Intérêts de source canadienne et autres rev. plac.	34 394	15 808	35 818	15 359	70 212	31 167
17	Revenus nets, location biens immeubles	1 647	319	1 143	733	2 790	1 052
18	Gains en capital imposables	8 286	13 455	6 310	8 240	14 596	21 695
19	Pension alimentaire reçue	83	254	528	1 396	611	1 650
20	Aide financière de dernier recours	23 030	77 009	29 096	117 274	52 126	194 283
21	Indemnités rempl. revenu, vers.sup.fédéraux	13 305	23 429	10 189	28 409	23 494	51 839
22	Autres revenus	32 945	79 747	39 148	85 416	72 093	165 163
23	Revenus nets d'affaires	6 656	31 285	4 955	19 014	11 611	50 298
24	Revenus nets d'agriculture ou de pêche	789	5 138	156	622	945	5 760
25	Revenus nets de profession	872	6 109	1 144	7 106	2 016	13 215
26	Revenus nets de travail à commission	967	4 248	675	2 265	1 642	6 514
27	Revenus d'une société d'associé déterminé	101	132	74	51	175	183
28	Prov. 98 rel. au rev. d'entr. ou prof.					26	77
29	Prov. 99 rel. au rev. d'entr. ou prof.					24	59
30	Prov. 98 moins prov. 99					26	19
31	Revenus d'entreprise	9 268	46 929	6 946	29 060	16 214	75 989
32	**REVENU TOTAL**	**229 629**	**3 420 013**	**216 789**	**2 466 142**	**446 418**	**5 886 155**
	CALCUL DU REVENU NET						
33	Cotisations à un RPA	22 000	15 885	25 995	13 182	47 995	29 067
34	Versements à un REER	37 440	72 992	26 819	42 787	64 259	115 779
35	Remb. reçus en trop, trans. et mont. déduc.	4 963	2 404	5 187	2 170	10 150	4 574
36	Montant servant à établir le revenu familial net	225 162	3 330 228	209 352	2 408 852	434 514	5 739 079
37	Pension alimentaire déductible					140	335
38	Frais de déménagement	553	493	347	279	900	771
39	Dépenses pour revenus de placements	838	719	471	328	1 309	1 047
40	Pertes, placements dans une entreprise					39	401
41	Déduction relative à certains films						
42	Déduction relative aux ressources						
43	Autres déductions	339	432	276	310	615	742
44	Déductions - calcul du revenu net	57 103	93 569	50 258	59 233	107 361	152 802
45	**REVENU NET**	**225 156**	**3 327 950**	**209 349**	**2 407 782**	**434 505**	**5 735 732**
46	Rajustement de déductions pour l'aide financière de dernier recours	1 051	406	1 249	538	2 300	944
47	Arrérages de pension alimentaire	-	-	-	-	-	-

TABLEAU 3 (suite)
Statistiques fiscales détaillées selon l'âge et le sexe
Québec - 1999
(nombre de contribuables; montants en milliers de dollars)

		20 à 24 ans					
		Hommes		Femmes		Total	
	Composantes	Nombre	Montant	Nombre	Montant	Nombre	Montant
	CALCUL DU REVENU IMPOSABLE						
48	Déductions pour investissements stratégiques	284	714	76	144	360	858
49	Pertes d'autres années, autres qu'en capital	60	380	30	175	90	555
50	Pertes nettes en capital d'autres années	121	190	67	135	188	325
51	Exemption sur gains en capital imposables	75	4 121	37	3 182	112	7 303
52	Déduction pour un Indien	887	9 057	914	7 322	1 801	16 380
53	Déduction pour résidents d'une région éloignée	504	1 524	236	736	740	2 260
54	Déduction de certaines prestations	13 305	23 429	10 189	28 409	23 494	51 839
55	Déductions diverses	705	3 217	169	797	874	4 014
56	Déductions - calcul du revenu imposable	15 775	42 633	11 668	40 901	27 443	83 533
57	**REVENU IMPOSABLE**	**224 348**	**3 285 921**	**208 584**	**2 367 581**	**432 932**	**5 653 501**
	CALCUL DES CRÉDITS D'IMPÔT NON REMBOURSABLES						
58	Montant de base	229 629	1 352 252	216 789	1 276 825	446 418	2 629 076
59	Montant forfaitaire	204 971	498 080	194 841	473 464	399 812	971 543
60	Montant en raison de l'âge, pour personne vivant seule ou pour revenus de retraite	18 897	18 632	21 192	21 640	40 089	40 272
61	Montant pour conjoint	409	1 660	177	757	586	2 417
62	Montant pour enfants à charge ou autres personnes	8 988	29 674	17 129	68 609	26 117	98 283
63	Cotisations au RRQ et au RPC	23 527	16 123	20 779	11 710	44 306	27 833
64	Cotisations à l'assurance-emploi	23 462	13 183	20 912	9 904	44 374	23 088
65	Cotisation au FSS	3 348	281	2 459	205	5 807	486
66	Cotisations syndicales ou professionnelles	12 214	5 172	10 602	3 927	22 816	9 099
67	Montant pour déficience mentale ou physique	833	1 832	497	1 093	1 330	2 925
68	Montant pour un membre d'un ordre religieux						
69	Frais soins médicaux non dispensés dans votre région					21	22
70	Montant pour frais médicaux	1 932	1 809	2 147	2 275	4 079	4 084
71	Montant pour frais de scolarité ou d'examen	15 643	46 684	17 637	46 591	33 280	93 274
72	Montant pour intérêts payés sur prêt étudiant	4 032	2 633	4 523	2 962	8 555	5 595
73	Montant pour déficience mentale ou physique transféré par le conjoint						
74	Montant pour déficience mentale ou physique transféré par pers. à charge autre que conjoint	40	88	21	42	61	130
75	Dons de bienfaisance, dons au gouvernement et autres dons	16 766	2 336	15 703	1 620	32 469	3 955
76	Total des montants accordés	229 629	1 990 447	216 789	1 921 644	446 418	3 912 091
77	**TOTAL DES CRÉDITS D'IMPÔT NON REMBOURSABLES**	**229 629**	**457 794**	**216 789**	**441 967**	**446 418**	**899 761**

TABLEAU 3 (suite)
Statistiques fiscales détaillées selon l'âge et le sexe
Québec - 1999
(nombre de contribuables; montants en milliers de dollars)

	Composantes	20 à 24 ans					
		Hommes		Femmes		Total	
		Nombre	Montant	Nombre	Montant	Nombre	Montant
	CALCUL DE L'IMPÔT ET DES COTISATIONS À PAYER						
78	Impôt sur le revenu imposable	224 348	665 275	208 584	476 029	432 932	1 141 305
79	Crédit d'impôt contrib. à des partis politiques	290	24	227	18	517	42
80	Crédit d'impôt pour dividendes	3 572	1 418	2 683	1 241	6 255	2 660
81	Réduction d'impôt à l'égard de la famille	7 583	8 600	12 482	14 344	20 065	22 943
82	Crédit d'impôt rel. à un fonds de travailleurs	3 560	840	1 327	250	4 887	1 090
83	Impôt à payer	134 995	272 314	96 945	141 755	231 940	414 070
84	Versements ant. du crédit pour frais de garde	51	23	408	237	459	260
85	Cotisation au Fonds de lutte contre la pauvreté	133 088	817	94 673	425	227 761	1 242
86	Cotisations au RRQ pour un travail autonome	5 906	2 579	4 513	1 444	10 419	4 023
87	Cotisation au FSS	21 143	970	13 208	548	34 351	1 518
88	Cotisation au Régime d'assurance médicaments	58 731	7 453	40 371	4 697	99 102	12 149
89	**IMPÔT ET COTISATIONS À PAYER**	**143 885**	**284 156**	**108 356**	**149 107**	**252 241**	**433 262**
	CALCUL DU REMBOURSEMENT OU DU SOLDE DÛ						
90	Impôt du Québec retenu à la source	193 560	325 178	166 509	175 376	360 069	500 554
91	Cotisations payées en trop, RRQ et RPC	144 940	5 584	126 052	4 316	270 992	9 900
92	Impôt payé par acomptes provisionnels	1 182	2 089	903	1 544	2 085	3 634
93	Impôt retenu pour une autre province	3 797	3 602	2 916	2 159	6 713	5 761
94	Crédit d'impôt pour les frais de garde d'enfants	1 226	959	6 033	4 801	7 259	5 760
95	Remboursement TVQ salariés et sociétés	2 408	244	2 658	106	5 066	350
96	Remboursement d'impôts fonciers	30 939	4 586	38 065	6 057	69 004	10 642
97	Autres crédits	4 376	561	6 436	760	10 812	1 321
98	Impôt payé et autres crédits	210 045	342 804	189 507	195 119	399 552	537 923
99	**SOLDE DÛ**	**43 050**	**19 624**	**33 294**	**12 992**	**76 344**	**32 616**
100	Somme jointe	16 180	7 455	13 466	5 320	29 646	12 775
101	**REMBOURSEMENT**	**168 553**	**- 78 272**	**157 467**	**- 59 004**	**326 020**	**- 137 276**
102	Remboursement anticipé	9 505	5 552	9 533	4 478	19 038	10 030

TABLEAU 3 (suite)
Statistiques fiscales détaillées selon l'âge et le sexe
Québec - 1999
(nombre de contribuables; montants en milliers de dollars)

		25 à 29 ans					
		Hommes		Femmes		Total	
	Composantes	Nombre	Montant	Nombre	Montant	Nombre	Montant
1	Contribuables imposables	160 855		127 710		288 565	
2	Contribuables non imposables	53 873		84 622		138 495	
3	Régime d'imposition simplifié	168 277		177 798		346 075	
4	Régime d'imposition général	46 451		34 534		80 985	
5	Tous les contribuables	214 728		212 332		427 060	
	CALCUL DU REVENU TOTAL						
6	Revenus d'emploi (relevé 1, case A)	189 823	4 815 629	168 986	3 251 351	358 809	8 066 980
7	Dépenses et déductions reliées à l'emploi	9 266	25 476	4 388	8 166	13 654	33 642
8	Revenus nets d'emploi	189 916	4 790 153	169 055	3 243 185	358 971	8 033 338
9	Correction des revenus d'emploi	7 434	- 456	546	37	7 980	- 419
10	Autres revenus d'emploi	9 552	22 589	8 728	18 503	18 280	41 092
11	Prestations d'assurance-emploi	49 451	206 346	51 843	186 831	101 294	393 177
12	Pension de sécurité de vieillesse						
13	Sommes reçues en vertu du RRO ou du RPC	1 236	2 156	1 338	2 721	2 574	4 877
14	Prestations d'un régime de retraite, REER, FEER	650	1 713	596	1 103	1 246	2 816
15	Dividendes imposables de sociétés canadiennes	16 331	44 711	14 540	22 536	30 871	67 247
16	Intérêts de source canadienne et autres rev. plac.	32 004	17 418	31 344	15 974	63 348	33 391
17	Revenus nets, location biens immeubles	6 782	- 332	4 773	- 93	11 555	- 425
18	Gains en capital imposables	10 486	37 577	8 183	16 995	18 669	54 572
19	Pension alimentaire reçue	83	256	2 211	7 049	2 294	7 305
20	Aide financière de dernier recours	25 356	81 849	31 734	122 398	57 090	204 248
21	Indemnités rempl. revenu, vers.sup.fédéraux	13 112	36 018	14 105	52 247	27 217	88 265
22	Autres revenus	32 690	95 006	37 743	89 651	70 433	184 657
23	Revenus nets d'affaires	12 865	90 563	10 335	55 168	23 200	145 731
24	Revenus nets d'agriculture ou de pêche	1 454	14 035	429	2 476	1 883	16 511
25	Revenus nets de profession	2 488	44 944	3 352	55 304	5 840	100 248
26	Revenus nets de travail à commission	1 565	14 837	959	5 285	2 524	20 122
27	Revenus d'une société d'associé déterminé	139	103	69	142	208	246
28	Prov. 98 rel. au rev. d'entr. ou prof.	301	2 238	226	1 570	527	3 808
29	Prov. 99 rel. au rev. d'entr. ou prof.	263	1 654	202	1 245	465	2 899
30	Prov. 98 moins prov. 99	289	584	219	326	508	909
31	Revenus d'entreprise	18 215	165 066	14 987	118 702	33 202	283 767
32	**REVENU TOTAL**	**214 728**	**5 500 085**	**212 332**	**3 897 856**	**427 060**	**9 397 940**
	CALCUL DU REVENU NET						
33	Cotisations à un RPA	41 102	50 562	47 425	44 327	88 527	94 889
34	Versements à un REER	74 631	247 279	61 791	156 532	136 422	403 812
35	Remb. reçus en trop, trans. et mont. déduc.	7 975	6 293	6 300	4 196	14 275	10 489
36	Montant servant à établir le revenu familial net	211 766	5 199 098	200 377	3 695 515	412 143	8 894 613
37	Pension alimentaire déductible	1 244	3 996	25	83	1 269	4 078
38	Frais de déménagement	996	1 698	662	1 011	1 658	2 708
39	Dépenses pour revenus de placements	2 876	3 447	1 288	1 113	4 164	4 560
40	Pertes, placements dans une entreprise	178	2 324	45	427	223	2 751
41	Déduction relative à certains films	-	-	-	-	-	-
42	Déduction relative aux ressources	19	221	9	20	28	241
43	Autres déductions	782	1 158	541	872	1 323	2 030
44	Déductions - calcul du revenu net	101 242	316 978	90 553	208 581	191 795	525 559
45	**REVENU NET**	**211 739**	**5 186 731**	**200 370**	**3 692 006**	**412 109**	**8 878 737**
46	Rajustement de déductions pour l'aide financière de dernier recours	2 734	1 336	2 915	1 666	5 649	3 002
47	Arrérages de pension alimentaire						

TABLEAU 3 (suite)
Statistiques fiscales détaillées selon l'âge et le sexe
Québec - 1999
(nombre de contribuables; montants en milliers de dollars)

		25 à 29 ans					
		Hommes		Femmes		Total	
	Composantes	Nombre	Montant	Nombre	Montant	Nombre	Montant
	CALCUL DU REVENU IMPOSABLE						
48	Déductions pour investissements stratégiques	761	2 661	222	701	983	3 362
49	Pertes d'autres années, autres qu'en capital	186	1 460	95	562	281	2 022
50	Pertes nettes en capital d'autres années	415	757	125	378	540	1 134
51	Exemption sur gains en capital imposables	270	18 807	90	7 129	360	25 936
52	Déduction pour un Indien	1 095	17 215	1 238	16 061	2 333	33 276
53	Déduction pour résidents d'une région éloignée	1 123	3 868	550	2 046	1 673	5 914
54	Déduction de certaines prestations	13 112	36 018	14 105	52 247	27 217	88 265
55	Déductions diverses	1 883	15 240	511	4 114	2 394	19 355
56	Déductions - calcul du revenu imposable	18 486	96 025	16 810	83 238	35 296	179 263
57	**REVENU IMPOSABLE**	**210 563**	**5 092 659**	**199 325**	**3 610 873**	**409 888**	**8 703 532**
	CALCUL DES CRÉDITS D'IMPÔT NON REMBOURSABLES						
58	Montant de base	214 728	1 261 398	212 332	1 248 395	427 060	2 509 792
59	Montant forfaitaire	168 277	408 913	177 798	432 049	346 075	840 962
60	Montant en raison de l'âge, pour personne vivant seule ou pour revenus de retraite	23 012	21 519	27 658	26 896	50 670	48 415
61	Montant pour conjoint	1 515	6 367	370	1 370	1 885	7 737
62	Montant pour enfants à charge ou autres personnes	40 544	155 747	37 984	163 739	78 528	319 486
63	Cotisations au RRQ et au RPC	44 653	44 390	33 084	30 929	77 737	75 319
64	Cotisations à l'assurance-emploi	43 152	33 953	32 377	23 648	75 529	57 601
65	Cotisation au FSS	7 509	933	4 835	611	12 344	1 544
66	Cotisations syndicales ou professionnelles	27 883	15 574	21 939	12 510	49 822	28 085
67	Montant pour déficience mentale ou physique	829	1 823	519	1 142	1 348	2 965
68	Montant pour un membre d'un ordre religieux						
69	Frais soins médicaux non dispensés dans votre région	18	16	30	17	48	33
70	Montant pour frais médicaux	4 773	4 719	4 346	5 020	9 119	9 739
71	Montant pour frais de scolarité ou d'examen	15 333	33 297	15 636	26 396	30 969	59 693
72	Montant pour intérêts payés sur prêt étudiant	12 657	10 881	13 484	11 977	26 141	22 859
73	Montant pour déficience mentale ou physique transféré par le conjoint						
74	Montant pour déficience mentale ou physique transféré par pers. à charge autre que conjoint	234	526	140	302	374	828
75	Dons de bienfaisance, dons au gouvernement et autres dons	30 482	5 800	24 592	3 521	55 074	9 321
76	Total des montants accordés	214 728	2 005 867	212 332	1 988 535	427 060	3 994 401
77	**TOTAL DES CRÉDITS D'IMPÔT NON REMBOURSABLES**	**214 728**	**461 312**	**212 332**	**457 350**	**427 060**	**918 662**

TABLEAU 3 (suite)
Statistiques fiscales détaillées selon l'âge et le sexe
Québec - 1999
(nombre de contribuables; montants en milliers de dollars)

	Composantes	25 à 29 ans					
		Hommes		Femmes		Total	
		Nombre	Montant	Nombre	Montant	Nombre	Montant
	CALCUL DE L'IMPÔT ET DES COTISATIONS À PAYER						
78	Impôt sur le revenu imposable	210 563	1 057 797	199 325	737 982	409 888	1 795 779
79	Crédit d'impôt contrib. à des partis politiques	625	62	396	37	1 021	99
80	Crédit d'impôt pour dividendes	8 091	3 888	5 306	1 638	13 397	5 526
81	Réduction d'impôt à l'égard de la famille	27 929	26 392	27 008	28 551	54 937	54 943
82	Crédit d'impôt rel. à un fonds de travailleurs	7 769	2 207	3 908	895	11 677	3 103
83	Impôt à payer	160 855	593 507	127 710	359 954	288 565	953 462
84	Versements ant. du crédit pour frais de garde	126	54	789	510	915	564
85	Cotisation au Fonds de lutte contre la pauvreté	160 178	1 781	126 753	1 080	286 931	2 860
86	Cotisations au RRQ pour un travail autonome	11 727	7 967	9 515	5 286	21 242	13 253
87	Cotisation au FSS	34 535	2 309	29 201	1 569	63 736	3 878
88	Cotisation au Régime d'assurance médicaments	62 985	9 156	41 905	5 636	104 890	14 791
89	**IMPÔT ET COTISATIONS À PAYER**	**174 739**	**614 774**	**144 441**	**374 034**	**319 180**	**988 808**
	CALCUL DU REMBOURSEMENT OU DU SOLDE DÛ						
90	Impôt du Québec retenu à la source	183 804	671 905	160 722	399 196	344 526	1 071 101
91	Cotisations payées en trop, RRQ et RPC	103 800	4 876	102 953	3 690	206 753	8 566
92	Impôt payé par acomptes provisionnels	2 752	10 026	2 171	7 939	4 923	17 964
93	Impôt retenu pour une autre province	4 132	8 920	3 219	5 837	7 351	14 758
94	Crédit d'impôt pour les frais de garde d'enfants	9 129	6 996	25 581	20 454	34 710	27 450
95	Remboursement TVQ salariés et sociétés	6 371	834	6 305	372	12 676	1 206
96	Remboursement d'impôts fonciers	34 962	5 929	38 692	7 209	73 654	13 138
97	Autres crédits	3 412	704	4 645	733	8 057	1 438
98	Impôt payé et autres crédits	195 685	710 191	178 913	445 430	374 598	1 155 621
99	**SOLDE DÛ**	**48 482**	**41 244**	**40 569**	**26 969**	**89 051**	**68 213**
100	Somme jointe	17 832	16 812	16 700	12 306	34 532	29 118
101	**REMBOURSEMENT**	**151 411**	**- 136 662**	**142 036**	**- 98 365**	**293 447**	**- 235 026**
102	Remboursement anticipé	9 434	9 366	8 832	6 923	18 266	16 288

TABLEAU 3 (suite)
Statistiques fiscales détaillées selon l'âge et le sexe
Québec - 1999
(nombre de contribuables; montants en milliers de dollars)

		30 à 34 ans					
		Hommes		Femmes		Total	
	Composantes	Nombre	Montant	Nombre	Montant	Nombre	Montant
1	Contribuables imposables	187 234		144 571		331 805	
2	Contribuables non imposables	60 941		100 939		161 880	
3	Régime d'imposition simplifié	185 118		205 745		390 863	
4	Régime d'imposition général	63 057		39 765		102 822	
5	Tous les contribuables	248 175		245 510		493 685	
	CALCUL DU REVENU TOTAL						
6	Revenus d'emploi (relevé 1, case A)	211 996	6 921 601	183 684	4 230 066	395 680	11 151 667
7	Dépenses et déductions reliées à l'emploi	12 212	41 416	5 067	12 018	17 279	53 434
8	Revenus nets d'emploi	212 133	6 880 185	183 811	4 218 048	395 944	11 098 233
9	Correction des revenus d'emploi	11 341	- 236	734	47	12 075	- 190
10	Autres revenus d'emploi	12 824	35 586	11 249	26 149	24 073	61 735
11	Prestations d'assurance-emploi	50 028	234 137	52 748	217 466	102 776	451 603
12	Pension de sécurité de vieillesse						
13	Sommes reçues en vertu du RRO ou du RPC	1 603	4 903	2 286	8 144	3 889	13 047
14	Prestations d'un régime de retraite, REER, FEER	1 058	3 401	1 015	2 722	2 073	6 123
15	Dividendes imposables de sociétés canadiennes	24 404	120 452	21 554	49 271	45 958	169 722
16	Intérêts de source canadienne et autres rev. plac.	41 337	28 020	41 765	25 309	83 102	53 329
17	Revenus nets, location biens immeubles	14 561	- 395	9 624	891	24 185	495
18	Gains en capital imposables	13 585	87 062	11 591	28 992	25 176	116 054
19	Pension alimentaire reçue	179	642	5 696	23 627	5 875	24 268
20	Aide financière de dernier recours	30 901	107 172	35 030	134 497	65 931	241 669
21	Indemnités rempl. revenu, vers.sup.fédéraux	15 974	61 070	12 107	51 134	28 081	112 204
22	Autres revenus	36 296	113 559	37 487	97 767	73 783	211 326
23	Revenus nets d'affaires	19 799	184 722	15 491	102 782	35 290	287 504
24	Revenus nets d'agriculture ou de pêche	2 579	31 958	1 076	7 979	3 655	39 937
25	Revenus nets de profession	4 406	172 892	4 859	147 125	9 265	320 017
26	Revenus nets de travail à commission	1 956	25 534	1 339	9 187	3 295	34 720
27	Revenus d'une société d'associé déterminé	255	- 791	165	642	420	- 150
28	Prov. 98 rel. au rev. d'entr. ou prof.	1 671	31 264	1 376	25 276	3 047	56 540
29	Prov. 99 rel. au rev. d'entr. ou prof.	1 527	25 370	1 293	20 870	2 820	46 241
30	Prov. 98 moins prov. 99	1 630	5 894	1 344	4 406	2 974	10 299
31	Revenus d'entreprise	28 504	420 207	22 601	272 121	51 105	692 328
32	**REVENU TOTAL**	**248 175**	**8 095 764**	**245 510**	**5 156 192**	**493 685**	**13 251 955**
	CALCUL DU REVENU NET						
33	Cotisations à un RPA	61 274	97 273	62 466	73 748	123 740	171 021
34	Versements à un REER	98 160	380 445	75 745	219 331	173 905	599 776
35	Remb. reçus en trop, trans. et mont. déduc.	9 250	11 563	5 989	7 964	15 239	19 527
36	Montant servant à établir le revenu familial net	244 819	7 612 072	226 835	4 859 209	471 654	12 471 281
37	Pension alimentaire déductible	4 159	16 579	99	335	4 258	16 914
38	Frais de déménagement	933	3 805	427	1 255	1 360	5 060
39	Dépenses pour revenus de placements	5 439	9 137	2 395	2 491	7 834	11 628
40	Pertes, placements dans une entreprise	295	4 072	117	1 661	412	5 733
41	Déduction relative à certains films	-	-	-	-	-	-
42	Déduction relative aux ressources	64	836	24	259	88	1 096
43	Autres déductions	1 154	2 604	711	1 389	1 865	3 993
44	Déductions - calcul du revenu net	135 174	526 314	111 696	308 434	246 870	834 748
45	**REVENU NET**	**244 770**	**7 575 987**	**226 806**	**4 852 153**	**471 576**	**12 428 140**
46	Rajustement de déductions pour l'aide financière de dernier recours	3 810	2 403	3 609	2 359	7 419	4 761
47	Arrérages de pension alimentaire	22	72	-	-	22	72

TABLEAU 3 (suite)
Statistiques fiscales détaillées selon l'âge et le sexe
Québec - 1999
(nombre de contribuables; montants en milliers de dollars)

		30 à 34 ans					
		Hommes		Femmes		Total	
	Composantes	Nombre	Montant	Nombre	Montant	Nombre	Montant
	CALCUL DU REVENU IMPOSABLE						
48	Déductions pour investissements stratégiques	1 271	6 420	442	1 786	1 713	8 206
49	Pertes d'autres années, autres qu'en capital	279	2 710	177	1 645	456	4 355
50	Pertes nettes en capital d'autres années	736	2 731	278	770	1 014	3 501
51	Exemption sur gains en capital imposables	499	50 438	190	13 589	689	64 026
52	Déduction pour un Indien	1 118	20 878	1 212	19 239	2 330	40 117
53	Déduction pour résidents d'une région éloignée	1 423	5 343	603	2 249	2 026	7 592
54	Déduction de certaines prestations	15 974	61 070	12 107	51 134	28 081	112 204
55	Déductions diverses	2 689	29 470	811	7 950	3 500	37 420
56	Déductions - calcul du revenu imposable	23 417	179 059	15 658	98 360	39 075	277 419
57	**REVENU IMPOSABLE**	**243 178**	**7 400 646**	**225 721**	**4 756 892**	**468 899**	**12 157 539**
	CALCUL DES CRÉDITS D'IMPÔT NON REMBOURSABLES						
58	Montant de base	248 175	1 456 495	245 510	1 443 369	493 685	2 899 864
59	Montant forfaitaire	185 118	449 837	205 745	499 960	390 863	949 797
60	Montant en raison de l'âge, pour personne vivant seule ou pour revenus de retraite	24 319	22 656	30 536	29 507	54 855	52 163
61	Montant pour conjoint	3 095	13 779	483	1 781	3 578	15 560
62	Montant pour enfants à charge ou autres personnes	93 251	418 383	65 059	303 143	158 310	721 526
63	Cotisations au RRQ et au RPC	60 753	67 395	38 091	41 391	98 844	108 786
64	Cotisations à l'assurance-emploi	55 889	48 342	35 891	29 785	91 780	78 127
65	Cotisation au FSS	12 909	2 417	7 304	1 451	20 213	3 868
66	Cotisations syndicales ou professionnelles	40 975	26 650	27 712	18 495	68 687	45 145
67	Montant pour déficience mentale ou physique	1 099	2 414	893	1 965	1 992	4 379
68	Montant pour un membre d'un ordre religieux						
69	Frais soins médicaux non dispensés dans votre région	60	84	48	71	108	155
70	Montant pour frais médicaux	7 780	9 002	5 755	7 747	13 535	16 748
71	Montant pour frais de scolarité ou d'examen	9 698	15 271	9 364	11 074	19 062	26 346
72	Montant pour intérêts payés sur prêt étudiant	9 355	8 212	7 804	6 626	17 159	14 838
73	Montant pour déficience mentale ou physique transféré par le conjoint					26	46
74	Montant pour déficience mentale ou physique transféré par pers. à charge autre que conjoint	929	2 099	489	1 069	1 418	3 167
75	Dons de bienfaisance, dons au gouvernement et autres dons	50 439	12 406	34 772	5 917	85 211	18 323
76	Total des montants accordés	248 175	2 555 496	245 510	2 403 372	493 685	4 958 868
77	**TOTAL DES CRÉDITS D'IMPÔT NON REMBOURSABLES**	**248 175**	**587 709**	**245 510**	**552 744**	**493 685**	**1 140 453**

TABLEAU 3 (suite)
Statistiques fiscales détaillées selon l'âge et le sexe
Québec - 1999
(nombre de contribuables; montants en milliers de dollars)

	Composantes	30 à 34 ans					
		Hommes		Femmes		Total	
		Nombre	Montant	Nombre	Montant	Nombre	Montant
	CALCUL DE L'IMPÔT ET DES COTISATIONS À PAYER						
78	Impôt sur le revenu imposable	243 178	1 574 771	225 721	987 749	468 899	2 562 520
79	Crédit d'impôt contrib. à des partis politiques	1 019	112	604	63	1 623	175
80	Crédit d'impôt pour dividendes	13 681	10 941	7 946	3 903	21 627	14 845
81	Réduction d'impôt à l'égard de la famille	49 368	43 763	40 663	40 878	90 031	84 641
82	Crédit d'impôt rel. à un fonds de travailleurs	12 508	3 946	6 145	1 534	18 653	5 481
83	Impôt à payer	187 234	951 815	144 571	529 510	331 805	1 481 325
84	Versements ant. du crédit pour frais de garde	147	62	754	461	901	523
85	Cotisation au Fonds de lutte contre la pauvreté	186 694	2 855	143 719	1 589	330 413	4 444
86	Cotisations au RRQ pour un travail autonome	18 589	16 551	14 669	10 160	33 258	26 711
87	Cotisation au FSS	48 312	4 579	39 613	2 964	87 925	7 543
88	Cotisation au Régime d'assurance médicaments	57 740	9 134	35 110	4 973	92 850	14 107
89	**IMPÔT ET COTISATIONS À PAYER**	**206 823**	**984 996**	**165 241**	**549 657**	**372 064**	**1 534 654**
	CALCUL DU REMBOURSEMENT OU DU SOLDE DÛ						
90	Impôt du Québec retenu à la source	205 883	1 039 121	175 181	564 867	381 064	1 603 988
91	Cotisations payées en trop, RRQ et RPC	99 912	6 382	105 084	4 103	204 996	10 485
92	Impôt payé par acomptes provisionnels	5 436	40 976	3 745	27 196	9 181	68 172
93	Impôt retenu pour une autre province	4 672	16 227	3 767	10 300	8 439	26 527
94	Crédit d'impôt pour les frais de garde d'enfants	26 533	18 982	53 069	39 081	79 602	58 063
95	Remboursement TVQ salariés et sociétés	8 900	1 434	7 613	553	16 513	1 988
96	Remboursement d'impôts fonciers	36 440	6 642	38 940	8 048	75 380	14 691
97	Autres crédits	4 052	1 433	4 321	1 031	8 373	2 464
98	Impôt payé et autres crédits	223 335	1 131 198	198 780	655 180	422 115	1 786 377
99	**SOLDE DÛ**	**52 436**	**72 946**	**42 327**	**39 843**	**94 763**	**112 789**
100	Somme jointe	20 043	32 302	17 318	18 720	37 361	51 022
101	**REMBOURSEMENT**	**177 708**	**- 219 147**	**162 087**	**- 145 366**	**339 795**	**- 364 513**
102	Remboursement anticipé	12 133	14 423	11 030	10 366	23 163	24 788

TABLEAU 3 (suite)
Statistiques fiscales détaillées selon l'âge et le sexe
Québec - 1999
(nombre de contribuables; montants en milliers de dollars)

		35 à 39 ans					
		Hommes		Femmes		Total	
	Composantes	Nombre	Montant	Nombre	Montant	Nombre	Montant
1	Contribuables imposables	234 417		181 148		415 565	
2	Contribuables non imposables	75 588		124 502		200 090	
3	Régime d'imposition simplifié	222 940		251 993		474 933	
4	Régime d'imposition général	87 065		53 657		140 722	
5	Tous les contribuables	310 005		305 650		615 655	
	CALCUL DU REVENU TOTAL						
6	Revenus d'emploi (relevé 1, case A)	258 798	9 679 121	225 595	5 677 196	484 393	15 356 317
7	Dépenses et déductions reliées à l'emploi	15 396	57 541	5 561	14 276	20 957	71 817
8	Revenus nets d'emploi	258 981	9 621 580	225 746	5 662 920	484 727	15 284 500
9	Correction des revenus d'emploi	14 220	- 194	969	103	15 189	- 91
10	Autres revenus d'emploi	17 351	58 785	13 475	37 688	30 826	96 474
11	Prestations d'assurance-emploi	55 892	276 204	51 024	196 256	106 916	472 460
12	Pension de sécurité de vieillesse					11	23
13	Sommes reçues en vertu du RRO ou du RPC	2 968	13 020	4 508	20 414	7 476	33 434
14	Prestations d'un régime de retraite, REER, FEER	2 212	11 208	1 935	7 041	4 147	18 249
15	Dividendes imposables de sociétés canadiennes	37 636	234 413	32 945	90 373	70 581	324 786
16	Intérêts de source canadienne et autres rev. plac.	61 561	53 849	65 932	49 510	127 493	103 359
17	Revenus nets, location biens immeubles	23 608	6 207	15 169	4 950	38 777	11 157
18	Gains en capital imposables	19 461	149 030	17 371	50 488	36 832	199 518
19	Pension alimentaire reçue	375	1 561	10 581	54 351	10 956	55 912
20	Aide financière de dernier recours	36 703	139 171	39 347	155 919	76 050	295 089
21	Indemnités rempl. revenu, vers.sup.fédéraux	20 141	94 850	10 280	44 329	30 421	139 179
22	Autres revenus	42 318	158 629	39 971	119 022	82 289	277 651
23	Revenus nets d'affaires	26 798	283 156	20 739	149 293	47 537	432 448
24	Revenus nets d'agriculture ou de pêche	4 670	58 308	2 097	17 031	6 767	75 339
25	Revenus nets de profession	6 675	357 400	6 208	213 195	12 883	570 595
26	Revenus nets de travail à commission	2 664	47 084	1 788	17 250	4 452	64 333
27	Revenus d'une société d'associé déterminé	578	1 057	330	676	908	1 733
28	Prov. 98 rel. au rev. d'entr. ou prof.	4 410	131 165	2 874	64 883	7 284	196 048
29	Prov. 99 rel. au rev. d'entr. ou prof.	4 101	107 936	2 704	53 998	6 805	161 934
30	Prov. 98 moins prov. 99	4 309	23 229	2 808	10 885	7 117	34 114
31	Revenus d'entreprise	40 480	770 233	30 623	408 329	71 103	1 178 562
32	**REVENU TOTAL**	**310 005**	**11 588 559**	**305 650**	**6 901 702**	**615 655**	**18 490 262**
	CALCUL DU REVENU NET						
33	Cotisations à un RPA	86 773	154 885	84 739	115 289	171 512	270 174
34	Versements à un REER	129 278	551 694	96 503	297 950	225 781	849 644
35	Remb. reçus en trop, trans. et mont. déduc.	10 622	22 443	6 185	14 358	16 807	36 801
36	Montant servant à établir le revenu familial net	305 971	10 867 836	281 506	6 480 144	587 477	17 347 980
37	Pension alimentaire déductible	9 509	47 393	271	1 026	9 780	48 419
38	Frais de déménagement	869	4 842	322	1 304	1 191	6 147
39	Dépenses pour revenus de placements	9 354	19 375	4 592	5 344	13 946	24 719
40	Pertes, placements dans une entreprise	488	8 438	163	2 923	651	11 361
41	Déduction relative à certains films						
42	Déduction relative aux ressources	147	1 434	48	405	195	1 839
43	Autres déductions	1 772	5 011	1 159	2 472	2 931	7 483
44	Déductions - calcul du revenu net	180 775	815 516	143 871	441 071	324 646	1 256 587
45	**REVENU NET**	**305 905**	**10 783 583**	**281 465**	**6 467 664**	**587 370**	**17 251 247**
46	Rajustement de déductions pour l'aide financière de dernier recours	4 177	3 038	3 968	2 746	8 145	5 784
47	Arrérages de pension alimentaire	32	136	-	-	32	136

TABLEAU 3 (suite)
Statistiques fiscales détaillées selon l'âge et le sexe
Québec - 1999
(nombre de contribuables; montants en milliers de dollars)

		35 à 39 ans					
		Hommes		Femmes		Total	
	Composantes	Nombre	Montant	Nombre	Montant	Nombre	Montant
	CALCUL DU REVENU IMPOSABLE						
48	Déductions pour investissements stratégiques	2 052	11 611	649	3 218	2 701	14 830
49	Pertes d'autres années, autres qu'en capital	498	5 234	313	2 059	811	7 293
50	Pertes nettes en capital d'autres années	1 377	5 214	543	1 293	1 920	6 508
51	Exemption sur gains en capital imposables	866	87 380	334	21 700	1 200	109 081
52	Déduction pour un Indien	1 045	22 030	1 121	20 190	2 166	42 220
53	Déduction pour résidents d'une région éloignée	1 769	6 358	617	2 411	2 386	8 769
54	Déduction de certaines prestations	20 141	94 850	10 280	44 329	30 421	139 179
55	Déductions diverses	3 704	39 882	1 049	8 608	4 753	48 490
56	Déductions - calcul du revenu imposable	30 509	272 560	14 693	103 809	45 202	376 369
57	**REVENU IMPOSABLE**	**303 978**	**10 516 201**	**280 356**	**6 368 082**	**584 334**	**16 884 283**
	CALCUL DES CRÉDITS D'IMPÔT NON REMBOURSABLES						
58	Montant de base	310 005	1 820 019	305 650	1 797 664	615 655	3 617 683
59	Montant forfaitaire	222 940	541 744	251 993	612 343	474 933	1 154 087
60	Montant en raison de l'âge, pour personne vivant seule ou pour revenus de retraite	29 563	27 693	39 067	37 698	68 630	65 391
61	Montant pour conjoint	4 988	22 617	509	1 880	5 497	24 497
62	Montant pour enfants à charge ou autres personnes	145 275	713 514	89 941	426 719	235 216	1 140 233
63	Cotisations au RRQ et au RPC	83 788	96 313	51 537	58 004	135 325	154 318
64	Cotisations à l'assurance-emploi	74 343	66 113	47 933	41 455	122 276	107 569
65	Cotisation au FSS	21 084	4 649	10 157	2 227	31 241	6 877
66	Cotisations syndicales ou professionnelles	57 512	39 695	38 516	26 175	96 028	65 869
67	Montant pour déficience mentale ou physique	1 809	3 971	1 425	3 133	3 234	7 104
68	Montant pour un membre d'un ordre religieux						
69	Frais soins médicaux non dispensés dans votre région	84	89	68	89	152	179
70	Montant pour frais médicaux	12 502	16 021	9 648	13 867	22 150	29 888
71	Montant pour frais de scolarité ou d'examen	8 252	10 352	9 397	8 944	17 649	19 296
72	Montant pour intérêts payés sur prêt étudiant	4 216	3 754	3 371	2 699	7 587	6 453
73	Montant pour déficience mentale ou physique transféré par le conjoint	48	94	24	44	72	138
74	Montant pour déficience mentale ou physique transféré par pers. à charge autre que conjoint	1 974	4 456	848	1 858	2 822	6 314
75	Dons de bienfaisance, dons au gouvernement et autres dons	79 098	24 019	51 494	10 846	130 592	34 865
76	Total des montants accordés	310 005	3 395 145	305 650	3 045 656	615 655	6 440 800
77	**TOTAL DES CRÉDITS D'IMPÔT NON REMBOURSABLES**	**310 005**	**780 825**	**305 650**	**700 469**	**615 655**	**1 481 294**

TABLEAU 3 (suite)
Statistiques fiscales détaillées selon l'âge et le sexe
Québec - 1999
(nombre de contribuables; montants en milliers de dollars)

	Composantes	35 à 39 ans					
		Hommes		Femmes		Total	
		Nombre	Montant	Nombre	Montant	Nombre	Montant
	CALCUL DE L'IMPÔT ET DES COTISATIONS À PAYER						
78	Impôt sur le revenu imposable	303 978	2 275 041	280 356	1 333 627	584 334	3 608 668
79	Crédit d'impôt contrib. à des partis politiques	1 868	207	994	101	2 862	308
80	Crédit d'impôt pour dividendes	21 944	21 619	13 265	7 576	35 209	29 195
81	Réduction d'impôt à l'égard de la famille	68 001	59 240	54 718	53 577	122 719	112 817
82	Crédit d'impôt rel. à un fonds de travailleurs	20 422	6 931	10 090	2 732	30 512	9 663
83	Impôt à payer	234 417	1 428 042	181 148	740 452	415 565	2 168 494
84	Versements ant. du crédit pour frais de garde	114	48	560	333	674	381
85	Cotisation au Fonds de lutte contre la pauvreté	233 804	4 284	180 049	2 221	413 853	6 505
86	Cotisations au RRQ pour un travail autonome	26 770	26 586	19 953	14 760	46 723	41 346
87	Cotisation au FSS	67 874	7 789	47 135	4 175	115 009	11 964
88	Cotisation au Régime d'assurance médicaments	64 527	10 689	40 325	5 849	104 852	16 538
89	**IMPÔT ET COTISATIONS À PAYER**	**260 855**	**1 477 438**	**206 998**	**767 790**	**467 853**	**2 245 228**
	CALCUL DU REMBOURSEMENT OU DU SOLDE DÛ						
90	Impôt du Québec retenu à la source	251 281	1 500 150	214 704	776 591	465 985	2 276 740
91	Cotisations payées en trop, RRQ et RPC	109 936	7 928	118 060	4 512	227 996	12 439
92	Impôt payé par acomptes provisionnels	9 516	94 044	5 952	47 771	15 468	141 815
93	Impôt retenu pour une autre province	5 906	25 702	4 690	14 714	10 596	40 416
94	Crédit d'impôt pour les frais de garde d'enfants	41 479	24 267	66 485	39 224	107 964	63 490
95	Remboursement TVQ salariés et sociétés	11 027	1 986	8 102	600	19 129	2 586
96	Remboursement d'impôts fonciers	45 099	8 802	48 736	10 758	93 835	19 560
97	Autres crédits	5 768	2 567	5 919	1 835	11 687	4 402
98	Impôt payé et autres crédits	277 373	1 665 445	245 498	896 004	522 871	2 561 449
99	**SOLDE DÛ**	**65 721**	**116 557**	**54 481**	**55 489**	**120 202**	**172 046**
100	Somme jointe	26 621	56 199	23 128	25 951	49 749	82 150
101	**REMBOURSEMENT**	**221 496**	**- 304 564**	**199 040**	**- 183 704**	**420 536**	**- 488 267**
102	Remboursement anticipé	15 781	19 301	13 848	13 104	29 629	32 405

TABLEAU 3 (suite)
Statistiques fiscales détaillées selon l'âge et le sexe
Québec - 1999
(nombre de contribuables; montants en milliers de dollars)

		40 à 44 ans					
		Hommes		Femmes		Total	
	Composantes	Nombre	Montant	Nombre	Montant	Nombre	Montant
1	Contribuables imposables	236 655		194 044		430 699	
2	Contribuables non imposables	72 471		111 833		184 304	
3	Régime d'imposition simplifié	207 823		243 305		451 128	
4	Régime d'imposition général	101 303		62 572		163 875	
5	Tous les contribuables	309 126		305 877		615 003	
	CALCUL DU REVENU TOTAL						
6	Revenus d'emploi (relevé 1, case A)	253 883	10 386 907	230 460	6 178 551	484 343	16 565 458
7	Dépenses et déductions reliées à l'emploi	14 551	57 842	5 182	12 517	19 733	70 359
8	Revenus nets d'emploi	254 103	10 329 064	230 591	6 166 034	484 694	16 495 098
9	Correction des revenus d'emploi	13 264	- 135	995	96	14 259	- 39
10	Autres revenus d'emploi	18 186	70 963	13 647	44 187	31 833	115 151
11	Prestations d'assurance-emploi	50 336	258 021	43 957	153 595	94 293	411 615
12	Pension de sécurité de vieillesse						
13	Sommes reçues en vertu du RRO ou du RPC	4 542	24 851	7 824	40 819	12 366	65 670
14	Prestations d'un régime de retraite, REER, FEER	3 587	28 078	3 161	13 839	6 748	41 916
15	Dividendes imposables de sociétés canadiennes	44 364	274 511	37 153	103 293	81 517	377 804
16	Intérêts de source canadienne et autres rev. plac.	73 018	79 403	80 520	76 727	153 538	156 130
17	Revenus nets, location biens immeubles	26 852	20 057	17 021	9 954	43 873	30 011
18	Gains en capital imposables	22 029	178 161	19 530	59 846	41 559	238 008
19	Pension alimentaire reçue	528	2 557	11 585	71 620	12 113	74 177
20	Aide financière de dernier recours	35 020	142 961	35 190	146 651	70 210	289 612
21	Indemnités rempl. revenu, vers.sup.fédéraux	19 321	105 446	8 956	38 687	28 277	144 132
22	Autres revenus	40 883	187 833	38 306	138 017	79 189	325 849
23	Revenus nets d'affaires	27 080	300 723	19 468	144 520	46 548	445 243
24	Revenus nets d'agriculture ou de pêche	5 318	59 241	2 080	17 643	7 398	76 884
25	Revenus nets de profession	7 747	456 932	5 953	190 062	13 700	646 994
26	Revenus nets de travail à commission	2 939	56 354	1 840	20 984	4 779	77 339
27	Revenus d'une société d'associé déterminé	936	242	517	307	1 453	549
28	Prov. 98 rel. au rev. d'entr. ou prof.	5 778	208 908	2 886	65 921	8 664	274 830
29	Prov. 99 rel. au rev. d'entr. ou prof.	5 498	174 028	2 717	54 563	8 215	228 591
30	Prov. 98 moins prov. 99	5 662	34 880	2 808	11 358	8 470	46 238
31	Revenus d'entreprise	42 743	908 372	29 287	384 875	72 030	1 293 247
32	**REVENU TOTAL**	**309 126**	**12 610 154**	**305 877**	**7 448 255**	**615 003**	**20 058 409**
	CALCUL DU REVENU NET						
33	Cotisations à un RPA	99 042	192 886	98 372	146 852	197 414	339 738
34	Versements à un REER	132 921	591 877	103 591	322 958	236 512	914 835
35	Remb. reçus en trop, trans. et mont. déduc.	10 062	33 480	5 610	24 444	15 672	57 924
36	Montant servant à établir le revenu familial net	305 170	11 799 814	285 153	6 960 276	590 323	18 760 090
37	Pension alimentaire déductible	12 948	77 210	410	1 575	13 358	78 786
38	Frais de déménagement	575	3 469	262	1 070	837	4 540
39	Dépenses pour revenus de placements	12 990	28 257	6 578	8 201	19 568	36 458
40	Pertes, placements dans une entreprise	581	11 189	205	4 075	786	15 265
41	Déduction relative à certains films						
42	Déduction relative aux ressources	246	2 263	80	388	326	2 651
43	Autres déductions	2 256	5 807	1 503	2 698	3 759	8 505
44	Déductions - calcul du revenu net	189 579	946 449	155 086	512 262	344 665	1 458 711
45	**REVENU NET**	**305 080**	**11 674 058**	**285 097**	**6 943 901**	**590 177**	**18 617 958**
46	Rajustement de déductions pour l'aide financière de dernier recours	3 765	2 687	3 252	2 355	7 017	5 043
47	Arrérages de pension alimentaire	53	221	-	-	53	221

TABLEAU 3 (suite)
Statistiques fiscales détaillées selon l'âge et le sexe
Québec - 1999
(nombre de contribuables; montants en milliers de dollars)

		40 à 44 ans					
		Hommes		Femmes		Total	
	Composantes	Nombre	Montant	Nombre	Montant	Nombre	Montant
	CALCUL DU REVENU IMPOSABLE						
48	Déductions pour investissements stratégiques	2 654	18 044	814	4 309	3 468	22 353
49	Pertes d'autres années, autres qu'en capital	616	6 004	420	3 350	1 036	9 354
50	Pertes nettes en capital d'autres années	2 053	7 452	867	1 968	2 920	9 420
51	Exemption sur gains en capital imposables	1 015	94 910	397	27 953	1 412	122 863
52	Déduction pour un Indien	785	17 893	939	19 405	1 724	37 298
53	Déduction pour résidents d'une région éloignée	1 811	6 832	632	2 236	2 443	9 068
54	Déduction de certaines prestations	19 321	105 446	8 957	38 693	28 278	144 139
55	Déductions diverses	4 306	50 698	1 059	9 848	5 365	60 546
56	Déductions - calcul du revenu imposable	31 392	307 278	13 809	107 763	45 201	415 040
57	**REVENU IMPOSABLE**	**303 134**	**11 371 615**	**284 023**	**6 839 772**	**587 157**	**18 211 388**
	CALCUL DES CRÉDITS D'IMPÔT NON REMBOURSABLES						
58	Montant de base	309 126	1 816 116	305 877	1 799 425	615 003	3 615 542
59	Montant forfaitaire	207 823	505 010	243 305	591 231	451 128	1 096 241
60	Montant en raison de l'âge, pour personne vivant seule ou pour revenus de retraite	28 568	26 845	39 458	37 723	68 026	64 568
61	Montant pour conjoint	5 594	26 251	557	2 175	6 151	28 426
62	Montant pour enfants à charge ou autres personnes	149 034	707 164	82 517	361 081	231 551	1 068 245
63	Cotisations au RRQ et au RPC	97 890	114 666	60 316	68 064	158 206	182 730
64	Cotisations à l'assurance-emploi	85 763	77 876	56 496	49 821	142 259	127 697
65	Cotisation au FSS	25 601	5 887	11 621	2 294	37 222	8 182
66	Cotisations syndicales ou professionnelles	70 006	50 673	46 901	31 835	116 907	82 508
67	Montant pour déficience mentale ou physique	2 262	4 965	1 745	3 837	4 007	8 802
68	Montant pour un membre d'un ordre religieux					13	51
69	Frais soins médicaux non dispensés dans votre région	118	142	74	87	192	229
70	Montant pour frais médicaux	17 202	23 389	13 007	19 291	30 209	42 679
71	Montant pour frais de scolarité ou d'examen	7 245	7 679	9 613	8 346	16 858	16 025
72	Montant pour intérêts payés sur prêt étudiant	1 671	1 498	1 850	1 482	3 521	2 981
73	Montant pour déficience mentale ou physique transféré par le conjoint	89	169	35	58	124	228
74	Montant pour déficience mentale ou physique transféré par pers. à charge autre que conjoint	2 190	4 989	972	2 122	3 162	7 111
75	Dons de bienfaisance, dons au gouvernement et autres dons	93 489	33 643	60 149	14 868	153 638	48 510
76	Total des montants accordés	309 126	3 406 998	305 877	2 993 756	615 003	6 400 754
77	**TOTAL DES CRÉDITS D'IMPÔT NON REMBOURSABLES**	**309 126**	**783 548**	**305 877**	**688 536**	**615 003**	**1 472 084**

TABLEAU 3 (suite)
Statistiques fiscales détaillées selon l'âge et le sexe
Québec - 1999
(nombre de contribuables; montants en milliers de dollars)

	Composantes	40 à 44 ans					
		Hommes		Femmes		Total	
		Nombre	Montant	Nombre	Montant	Nombre	Montant
	CALCUL DE L'IMPÔT ET DES COTISATIONS À PAYER						
78	Impôt sur le revenu imposable	303 134	2 485 617	284 023	1 437 385	587 157	3 923 002
79	Crédit d'impôt contrib. à des partis politiques	2 819	312	1 289	119	4 108	431
80	Crédit d'impôt pour dividendes	27 587	25 590	16 471	8 911	44 058	34 502
81	Réduction d'impôt à l'égard de la famille	63 409	54 012	50 186	47 705	113 595	101 717
82	Crédit d'impôt rel. à un fonds de travailleurs	26 601	9 951	14 183	4 174	40 784	14 125
83	Impôt à payer	236 655	1 629 959	194 044	827 807	430 699	2 457 766
84	Versements ant. du crédit pour frais de garde	79	27	235	133	314	160
85	Cotisation au Fonds de lutte contre la pauvreté	236 082	4 890	193 046	2 483	429 128	7 373
86	Cotisations au RRQ pour un travail autonome	28 002	29 619	19 002	14 341	47 004	43 961
87	Cotisation au FSS	73 224	9 266	47 401	4 304	120 625	13 569
88	Cotisation au Régime d'assurance médicaments	58 527	9 950	40 262	5 947	98 789	15 896
89	**IMPÔT ET COTISATIONS À PAYER**	**262 410**	**1 683 710**	**217 704**	**855 015**	**480 114**	**2 538 726**
	CALCUL DU REMBOURSEMENT OU DU SOLDE DÛ						
90	Impôt du Québec retenu à la source	247 313	1 659 039	220 826	861 119	468 139	2 520 158
91	Cotisations payées en trop, RRQ et RPC	98 566	7 311	113 013	4 090	211 579	11 401
92	Impôt payé par acomptes provisionnels	12 201	128 557	7 429	49 674	19 630	178 231
93	Impôt retenu pour une autre province	5 783	27 982	4 393	15 088	10 176	43 070
94	Crédit d'impôt pour les frais de garde d'enfants	32 926	15 006	41 581	19 694	74 507	34 701
95	Remboursement TVQ salariés et sociétés	10 576	1 984	8 199	539	18 775	2 523
96	Remboursement d'impôts fonciers	43 994	8 846	50 581	11 512	94 575	20 358
97	Autres crédits	6 841	3 149	6 940	2 263	13 781	5 412
98	Impôt payé et autres crédits	275 367	1 851 874	249 137	963 980	524 504	2 815 854
99	**SOLDE DÛ**	**68 742**	**130 536**	**60 546**	**60 520**	**129 288**	**191 056**
100	Somme jointe	29 476	62 904	26 862	29 138	56 338	92 042
101	**REMBOURSEMENT**	**217 308**	**- 298 700**	**197 372**	**- 169 484**	**414 680**	**- 468 184**
102	Remboursement anticipé	16 200	19 493	13 284	12 429	29 484	31 922

TABLEAU 3 (suite)
Statistiques fiscales détaillées selon l'âge et le sexe
Québec - 1999
(nombre de contribuables; montants en milliers de dollars)

		45 à 49 ans					
		Hommes		Femmes		Total	
	Composantes	Nombre	Montant	Nombre	Montant	Nombre	Montant
1	Contribuables imposables	212 623		175 741		388 364	
2	Contribuables non imposables	62 318		93 033		155 351	
3	Régime d'imposition simplifié	178 895		209 251		388 146	
4	Régime d'imposition général	96 046		59 523		155 569	
5	Tous les contribuables	274 941		268 774		543 715	
	CALCUL DU REVENU TOTAL						
6	Revenus d'emploi (relevé 1, case A)	220 055	9 489 305	198 677	5 470 266	418 732	14 959 571
7	Dépenses et déductions reliées à l'emploi	12 673	51 957	4 367	9 794	17 040	61 750
8	Revenus nets d'emploi	220 259	9 437 348	198 783	5 460 473	419 042	14 897 821
9	Correction des revenus d'emploi	11 773	- 35	955	142	12 728	107
10	Autres revenus d'emploi	16 567	79 069	11 686	42 417	28 253	121 486
11	Prestations d'assurance-emploi	40 842	212 728	35 879	120 194	76 721	332 922
12	Pension de sécurité de vieillesse					23	48
13	Sommes reçues en vertu du RRO ou du RPC	6 262	40 375	11 022	67 432	17 284	107 807
14	Prestations d'un régime de retraite, REER, FEER	5 236	58 894	4 523	27 609	9 759	86 502
15	Dividendes imposables de sociétés canadiennes	44 766	304 961	36 633	102 981	81 399	407 942
16	Intérêts de source canadienne et autres rev. plac.	76 448	102 429	82 177	105 799	158 625	208 228
17	Revenus nets, location biens immeubles	27 481	36 492	17 313	16 747	44 794	53 239
18	Gains en capital imposables	22 323	183 565	19 668	67 121	41 991	250 685
19	Pension alimentaire reçue	447	2 310	8 139	59 577	8 586	61 887
20	Aide financière de dernier recours	29 592	127 702	29 763	134 612	59 355	262 314
21	Indemnités rempl. revenu, vers.sup.fédéraux	16 203	103 722	7 515	34 901	23 718	138 623
22	Autres revenus	36 561	204 401	33 673	140 916	70 234	345 317
23	Revenus nets d'affaires	24 879	265 016	17 052	123 365	41 931	388 381
24	Revenus nets d'agriculture ou de pêche	5 130	56 305	1 903	16 500	7 033	72 804
25	Revenus nets de profession	7 833	450 351	4 937	138 282	12 770	588 633
26	Revenus nets de travail à commission	3 052	55 851	1 842	25 391	4 894	81 242
27	Revenus d'une société d'associé déterminé	1 210	1 176	667	190	1 877	1 365
28	Prov. 98 rel. au rev. d'entr. ou prof.	5 658	213 327	2 266	45 906	7 924	259 233
29	Prov. 99 rel. au rev. d'entr. ou prof.	5 408	177 448	2 141	37 683	7 549	215 131
30	Prov. 98 moins prov. 99	5 523	35 879	2 213	8 223	7 736	44 102
31	Revenus d'entreprise	40 649	864 577	25 800	311 950	66 449	1 176 527
32	**REVENU TOTAL**	**274 941**	**11 758 567**	**268 774**	**6 692 888**	**543 715**	**18 451 455**
	CALCUL DU REVENU NET						
33	Cotisations à un RPA	97 828	210 598	90 859	148 983	188 687	359 581
34	Versements à un REER	120 027	539 774	96 583	304 046	216 610	843 820
35	Remb. reçus en trop, trans. et mont. déduc.	9 054	40 182	4 907	30 986	13 961	71 169
36	Montant servant à établir le revenu familial net	271 098	10 977 333	252 112	6 215 872	523 210	17 193 205
37	Pension alimentaire déductible	11 151	75 833	294	1 292	11 445	77 126
38	Frais de déménagement	403	2 241	172	675	575	2 916
39	Dépenses pour revenus de placements	14 179	35 143	7 445	10 080	21 624	45 223
40	Pertes, placements dans une entreprise	558	10 414	226	4 340	784	14 753
41	Déduction relative à certains films						
42	Déduction relative aux ressources	336	2 984	94	545	430	3 529
43	Autres déductions	2 380	6 640	1 545	2 765	3 925	9 405
44	Déductions - calcul du revenu net	172 469	923 811	139 812	503 714	312 281	1 427 525
45	REVENU NET	**270 986**	**10 846 156**	**252 057**	**6 198 111**	**523 043**	**17 044 267**
46	Rajustement de déductions pour l'aide financière de dernier recours	2 926	2 081	2 589	2 026	5 515	4 107
47	Arrérages de pension alimentaire	36	195	-	-	36	195

TABLEAU 3 (suite)
Statistiques fiscales détaillées selon l'âge et le sexe
Québec - 1999
(nombre de contribuables; montants en milliers de dollars)

		45 à 49 ans					
		Hommes		Femmes		Total	
	Composantes	Nombre	Montant	Nombre	Montant	Nombre	Montant
	CALCUL DU REVENU IMPOSABLE						
48	Déductions pour investissements stratégiques	2 530	18 350	851	4 396	3 381	22 746
49	Pertes d'autres années, autres qu'en capital	710	9 133	462	4 142	1 172	13 275
50	Pertes nettes en capital d'autres années	2 404	10 999	1 058	2 985	3 462	13 984
51	Exemption sur gains en capital imposables	946	91 033	386	26 247	1 332	117 280
52	Déduction pour un Indien	565	13 465	571	12 197	1 136	25 661
53	Déduction pour résidents d'une région éloignée	1 570	6 224	627	2 243	2 197	8 467
54	Déduction de certaines prestations	16 204	103 726	7 514	34 898	23 718	138 623
55	Déductions diverses	3 742	43 747	987	10 823	4 729	54 570
56	Déductions - calcul du revenu imposable	27 437	296 677	12 152	97 929	39 589	394 606
57	**REVENU IMPOSABLE**	**269 286**	**10 553 521**	**251 282**	**6 103 041**	**520 568**	**16 656 562**
	CALCUL DES CRÉDITS D'IMPÔT NON REMBOURSABLES						
58	Montant de base	274 941	1 616 502	268 774	1 581 860	543 715	3 198 361
59	Montant forfaitaire	178 895	434 715	209 251	508 480	388 146	943 195
60	Montant en raison de l'âge, pour personne vivant seule ou pour revenus de retraite	24 438	23 326	35 594	34 266	60 032	57 593
61	Montant pour conjoint	5 081	23 514	591	2 483	5 672	25 996
62	Montant pour enfants à charge ou autres personnes	105 966	449 396	49 203	196 738	155 169	646 134
63	Cotisations au RRQ et au RPC	92 608	109 747	57 145	64 461	149 753	174 209
64	Cotisations à l'assurance-emploi	80 500	74 310	53 627	47 899	134 127	122 209
65	Cotisation au FSS	25 713	6 046	12 211	2 160	37 924	8 206
66	Cotisations syndicales ou professionnelles	68 501	50 035	45 733	31 279	114 234	81 315
67	Montant pour déficience mentale ou physique	2 446	5 376	2 014	4 425	4 460	9 801
68	Montant pour un membre d'un ordre religieux					26	103
69	Frais soins médicaux non dispensés dans votre région	103	132	58	56	161	189
70	Montant pour frais médicaux	16 933	23 621	12 783	19 399	29 716	43 020
71	Montant pour frais de scolarité ou d'examen	5 851	5 577	7 619	6 181	13 470	11 759
72	Montant pour intérêts payés sur prêt étudiant	735	649	908	683	1 643	1 333
73	Montant pour déficience mentale ou physique transféré par le conjoint	128	258	72	129	200	387
74	Montant pour déficience mentale ou physique transféré par pers. à charge autre que conjoint	1 883	4 168	898	1 947	2 781	6 115
75	Dons de bienfaisance, dons au gouvernement et autres dons	91 532	37 748	57 148	16 427	148 680	54 174
76	Total des montants accordés	274 941	2 865 207	268 774	2 518 889	543 715	5 384 096
77	**TOTAL DES CRÉDITS D'IMPÔT NON REMBOURSABLES**	**274 941**	**658 975**	**268 774**	**579 322**	**543 715**	**1 238 297**

TABLEAU 3 (suite)
Statistiques fiscales détaillées selon l'âge et le sexe
Québec - 1999
(nombre de contribuables; montants en milliers de dollars)

	Composantes	45 à 49 ans					
		Hommes		Femmes		Total	
		Nombre	Montant	Nombre	Montant	Nombre	Montant
	CALCUL DE L'IMPÔT ET DES COTISATIONS À PAYER						
78	Impôt sur le revenu imposable	269 286	2 320 979	251 282	1 284 116	520 568	3 605 095
79	Crédit d'impôt contrib. à des partis politiques	3 418	349	1 434	113	4 852	462
80	Crédit d'impôt pour dividendes	28 202	28 697	16 877	8 920	45 079	37 617
81	Réduction d'impôt à l'égard de la famille	44 127	37 544	31 376	29 156	75 503	66 700
82	Crédit d'impôt rel. à un fonds de travailleurs	28 379	11 532	16 062	5 276	44 441	16 808
83	Impôt à payer	212 623	1 591 197	175 741	763 927	388 364	2 355 124
84	Versements ant. du crédit pour frais de garde	32	16	60	35	92	51
85	Cotisation au Fonds de lutte contre la pauvreté	212 206	4 774	174 902	2 292	387 108	7 065
86	Cotisations au RRQ pour un travail autonome	26 142	27 755	16 585	12 219	42 727	39 974
87	Cotisation au FSS	71 361	9 484	47 475	4 227	118 836	13 711
88	Cotisation au Régime d'assurance médicaments	49 081	8 484	37 774	5 617	86 855	14 101
89	**IMPÔT ET COTISATIONS À PAYER**	**234 921**	**1 641 710**	**196 121**	**788 317**	**431 042**	**2 430 027**
	CALCUL DU REMBOURSEMENT OU DU SOLDE DÛ						
90	Impôt du Québec retenu à la source	215 990	1 558 786	191 817	778 087	407 807	2 336 872
91	Cotisations payées en trop, RRQ et RPC	78 487	5 972	94 331	3 302	172 818	9 274
92	Impôt payé par acomptes provisionnels	13 443	128 418	8 456	46 277	21 899	174 696
93	Impôt retenu pour une autre province	4 658	23 639	3 403	12 057	8 061	35 696
94	Crédit d'impôt pour les frais de garde d'enfants	14 494	5 858	14 282	6 191	28 776	12 049
95	Remboursement TVQ salariés et sociétés	9 283	1 818	7 340	407	16 623	2 225
96	Remboursement d'impôts fonciers	39 013	8 121	47 122	10 789	86 135	18 911
97	Autres crédits	7 151	3 193	7 167	2 524	14 318	5 717
98	Impôt payé et autres crédits	242 520	1 735 804	217 009	859 635	459 529	2 595 439
99	**SOLDE DÛ**	**67 812**	**144 489**	**58 850**	**60 044**	**126 662**	**204 534**
100	Somme jointe	31 358	74 881	28 140	29 661	59 498	104 542
101	**REMBOURSEMENT**	**185 864**	**- 238 583**	**167 958**	**- 131 362**	**353 822**	**- 369 945**
102	Remboursement anticipé	14 210	16 634	10 578	9 263	24 788	25 897

TABLEAU 3 (suite)
Statistiques fiscales détaillées selon l'âge et le sexe
Québec - 1999
(nombre de contribuables; montants en milliers de dollars)

		50 à 54 ans					
		Hommes		Femmes		Total	
	Composantes	Nombre	Montant	Nombre	Montant	Nombre	Montant
1	Contribuables imposables	189 513		146 762		336 275	
2	Contribuables non imposables	55 415		87 126		142 541	
3	Régime d'imposition simplifié	165 020		188 237		353 257	
4	Régime d'imposition général	79 908		45 651		125 559	
5	Tous les contribuables	244 928		233 888		478 816	
	CALCUL DU REVENU TOTAL						
6	Revenus d'emploi (relevé 1, case A)	186 700	8 036 750	154 488	3 996 780	341 188	12 033 530
7	Dépenses et déductions reliées à l'emploi	10 113	42 807	3 128	6 579	13 241	49 386
8	Revenus nets d'emploi	186 890	7 993 943	154 598	3 990 201	341 488	11 984 145
9	Correction des revenus d'emploi	10 894	329	859	138	11 753	467
10	Autres revenus d'emploi	14 768	82 973	9 106	36 242	23 874	119 216
11	Prestations d'assurance-emploi	34 463	182 114	30 013	98 957	64 476	281 071
12	Pension de sécurité de vieillesse					11	34
13	Sommes reçues en vertu du RRO ou du RPC	8 789	61 965	15 791	103 820	24 580	165 784
14	Prestations d'un régime de retraite, REER, FEER	17 078	332 764	16 600	242 814	33 678	575 577
15	Dividendes imposables de sociétés canadiennes	45 297	310 466	36 652	96 812	81 949	407 278
16	Intérêts de source canadienne et autres rev. plac.	80 336	142 717	83 477	140 640	163 813	283 357
17	Revenus nets, location biens immeubles	27 920	50 967	16 594	22 949	44 514	73 916
18	Gains en capital imposables	23 055	212 427	20 518	73 891	43 573	286 318
19	Pension alimentaire reçue	248	1 595	4 623	42 973	4 871	44 568
20	Aide financière de dernier recours	25 279	117 404	26 979	135 353	52 258	252 757
21	Indemnités rempl. revenu, vers.sup.fédéraux	13 657	99 663	6 496	33 899	20 153	133 561
22	Autres revenus	35 845	274 269	32 775	159 986	68 620	434 255
23	Revenus nets d'affaires	22 874	242 766	14 267	95 677	37 141	338 442
24	Revenus nets d'agriculture ou de pêche	5 002	55 260	1 459	14 777	6 461	70 037
25	Revenus nets de profession	6 936	408 033	3 491	76 829	10 427	484 863
26	Revenus nets de travail à commission	3 012	56 643	1 710	24 162	4 722	80 805
27	Revenus d'une société d'associé déterminé	1 454	939	914	956	2 368	1 895
28	Prov. 98 rel. au rev. d'entr. ou prof.	4 754	185 440	1 517	25 234	6 271	210 674
29	Prov. 99 rel. au rev. d'entr. ou prof.	4 540	154 622	1 401	20 719	5 941	175 341
30	Prov. 98 moins prov. 99	4 653	30 818	1 473	4 516	6 126	35 334
31	Revenus d'entreprise	37 755	794 460	21 334	216 916	59 089	1 011 376
32	**REVENU TOTAL**	**244 928**	**10 658 071**	**233 888**	**5 395 610**	**478 816**	**16 053 681**
	CALCUL DU REVENU NET						
33	Cotisations à un RPA	84 642	197 234	68 999	119 597	153 641	316 831
34	Versements à un REER	105 111	488 918	80 072	252 567	185 183	741 485
35	Remb. reçus en trop, trans. et mont. déduc.	8 576	65 421	4 648	41 725	13 224	107 146
36	Montant servant à établir le revenu familial net	241 205	9 916 995	218 252	4 987 710	459 457	14 904 705
37	Pension alimentaire déductible	7 142	58 381	141	670	7 283	59 051
38	Frais de déménagement	243	1 364	96	395	339	1 759
39	Dépenses pour revenus de placements	13 990	40 629	6 898	11 336	20 888	51 965
40	Pertes, placements dans une entreprise	512	12 251	190	3 550	702	15 800
41	Déduction relative à certains films						
42	Déduction relative aux ressources	377	2 584	89	429	466	3 013
43	Autres déductions	2 255	6 979	1 232	2 568	3 487	9 547
44	Déductions - calcul du revenu net	149 208	873 762	111 666	432 856	260 874	1 306 618
45	REVENU NET	**241 102**	**9 798 651**	**218 207**	**4 969 956**	**459 309**	**14 768 607**
46	Rajustement de déductions pour l'aide financière de dernier recours	2 242	1 633	1 814	1 396	4 056	3 030
47	Arrérages de pension alimentaire	21	57	-	-	21	57

TABLEAU 3 (suite)
Statistiques fiscales détaillées selon l'âge et le sexe
Québec - 1999
(nombre de contribuables; montants en milliers de dollars)

		50 à 54 ans					
		Hommes		Femmes		Total	
	Composantes	Nombre	Montant	Nombre	Montant	Nombre	Montant
	CALCUL DU REVENU IMPOSABLE						
48	Déductions pour investissements stratégiques	2 480	19 037	720	3 699	3 200	22 737
49	Pertes d'autres années, autres qu'en capital	729	11 297	411	4 225	1 140	15 522
50	Pertes nettes en capital d'autres années	2 641	13 940	1 199	3 509	3 840	17 449
51	Exemption sur gains en capital imposables	931	90 323	348	24 312	1 279	114 635
52	Déduction pour un Indien	474	11 148	451	9 119	925	20 268
53	Déduction pour résidents d'une région éloignée	1 324	5 074	498	1 724	1 822	6 799
54	Déduction de certaines prestations	13 657	99 663	6 496	33 899	20 153	133 561
55	Déductions diverses	2 982	40 120	792	7 026	3 774	47 146
56	Déductions - calcul du revenu imposable	24 081	290 603	10 635	87 513	34 716	378 117
57	**REVENU IMPOSABLE**	**239 486**	**9 511 441**	**217 481**	**4 884 401**	**456 967**	**14 395 842**
	CALCUL DES CRÉDITS D'IMPÔT NON REMBOURSABLES						
58	Montant de base	244 928	1 440 694	233 888	1 376 883	478 816	2 817 576
59	Montant forfaitaire	165 020	400 999	188 237	457 416	353 257	858 415
60	Montant en raison de l'âge, pour personne vivant seule ou pour revenus de retraite	23 079	22 598	36 627	36 937	59 706	59 535
61	Montant pour conjoint	4 951	23 153	508	2 005	5 459	25 158
62	Montant pour enfants à charge ou autres personnes	55 022	209 212	19 621	73 167	74 643	282 378
63	Cotisations au RRQ et au RPC	75 738	90 014	42 398	47 153	118 136	137 167
64	Cotisations à l'assurance-emploi	64 830	59 868	39 607	35 181	104 437	95 049
65	Cotisation au FSS	25 608	6 157	11 746	1 886	37 354	8 043
66	Cotisations syndicales ou professionnelles	56 060	41 065	34 118	22 706	90 178	63 771
67	Montant pour déficience mentale ou physique	2 832	6 218	2 175	4 784	5 007	11 002
68	Montant pour un membre d'un ordre religieux	32	127	56	222	88	348
69	Frais soins médicaux non dispensés dans votre région	97	115	75	89	172	204
70	Montant pour frais médicaux	13 825	21 626	10 205	17 192	24 030	38 818
71	Montant pour frais de scolarité ou d'examen	3 568	3 042	4 450	3 396	8 018	6 438
72	Montant pour intérêts payés sur prêt étudiant	288	241	342	253	630	494
73	Montant pour déficience mentale ou physique transféré par le conjoint	170	336	86	148	256	484
74	Montant pour déficience mentale ou physique transféré par pers. à charge autre que conjoint	1 579	3 487	728	1 580	2 307	5 067
75	Dons de bienfaisance, dons au gouvernement et autres dons	85 715	41 661	49 958	18 375	135 673	60 036
76	Total des montants accordés	244 928	2 370 611	233 888	2 099 373	478 816	4 469 984
77	**TOTAL DES CRÉDITS D'IMPÔT NON REMBOURSABLES**	**244 928**	**545 210**	**233 888**	**482 843**	**478 816**	**1 028 052**

TABLEAU 3 (suite)
Statistiques fiscales détaillées selon l'âge et le sexe
Québec - 1999
(nombre de contribuables; montants en milliers de dollars)

	Composantes	50 à 54 ans					
		Hommes		Femmes		Total	
		Nombre	Montant	Nombre	Montant	Nombre	Montant
	CALCUL DE L'IMPÔT ET DES COTISATIONS À PAYER						
78	Impôt sur le revenu imposable	239 486	2 100 583	217 481	1 024 304	456 967	3 124 886
79	Crédit d'impôt contrib. à des partis politiques	3 897	387	1 661	125	5 558	513
80	Crédit d'impôt pour dividendes	26 783	29 086	14 686	8 172	41 469	37 258
81	Réduction d'impôt à l'égard de la famille	24 972	21 668	13 526	12 507	38 498	34 176
82	Crédit d'impôt rel. à un fonds de travailleurs	27 999	12 674	15 936	5 888	43 935	18 561
83	Impôt à payer	189 513	1 479 898	146 762	604 938	336 275	2 084 836
84	Versements ant. du crédit pour frais de garde					25	8
85	Cotisation au Fonds de lutte contre la pauvreté	189 174	4 440	146 053	1 815	335 227	6 255
86	Cotisations au RRQ pour un travail autonome	23 779	24 718	13 174	8 935	36 953	33 654
87	Cotisation au FSS	78 608	11 110	56 930	5 232	135 538	16 342
88	Cotisation au Régime d'assurance médicaments	44 967	7 976	37 195	5 612	82 162	13 587
89	**IMPÔT ET COTISATIONS À PAYER**	**209 706**	**1 528 145**	**166 779**	**626 536**	**376 485**	**2 154 681**
	CALCUL DU REMBOURSEMENT OU DU SOLDE DÛ						
90	Impôt du Québec retenu à la source	188 445	1 396 877	156 682	598 591	345 127	1 995 468
91	Cotisations payées en trop, RRQ et RPC	65 507	4 894	75 107	2 521	140 614	7 415
92	Impôt payé par acomptes provisionnels	14 822	135 186	10 074	43 048	24 896	178 234
93	Impôt retenu pour une autre province	3 669	20 418	2 320	7 322	5 989	27 740
94	Crédit d'impôt pour les frais de garde d'enfants	4 627	1 905	2 711	1 159	7 338	3 064
95	Remboursement TVQ salariés et sociétés	7 397	1 438	4 981	260	12 378	1 698
96	Remboursement d'impôts fonciers	36 373	7 986	44 219	10 429	80 592	18 415
97	Autres crédits	7 033	3 131	6 877	2 353	13 910	5 484
98	Impôt payé et autres crédits	213 328	1 571 836	180 758	665 683	394 086	2 237 519
99	**SOLDE DÛ**	**69 400**	**149 825**	**57 850**	**56 428**	**127 250**	**206 252**
100	Somme jointe	34 305	81 139	30 390	29 990	64 695	111 128
101	**REMBOURSEMENT**	**155 378**	**- 193 516**	**133 919**	**- 95 574**	**289 297**	**- 289 090**
102	Remboursement anticipé	12 242	13 590	8 552	6 888	20 794	20 478

TABLEAU 3 (suite)
Statistiques fiscales détaillées selon l'âge et le sexe
Québec - 1999
(nombre de contribuables; montants en milliers de dollars)

		55 à 59 ans					
		Hommes		Femmes		Total	
	Composantes	Nombre	Montant	Nombre	Montant	Nombre	Montant
1	Contribuables imposables	144 728		100 554		245 282	
2	Contribuables non imposables	49 372		81 691		131 063	
3	Régime d'imposition simplifié	148 220		160 374		308 594	
4	Régime d'imposition général	45 880		21 871		67 751	
5	Tous les contribuables	194 100		182 245		376 345	
	CALCUL DU REVENU TOTAL						
6	Revenus d'emploi (relevé 1, case A)	127 295	4 740 684	88 721	1 867 473	216 016	6 608 158
7	Dépenses et déductions reliées à l'emploi	6 890	30 157	1 718	3 905	8 608	34 061
8	Revenus nets d'emploi	127 449	4 710 528	88 862	1 863 569	216 311	6 574 097
9	Correction des revenus d'emploi	8 753	1 316	664	206	9 417	1 523
10	Autres revenus d'emploi	11 254	76 926	5 540	25 641	16 794	102 567
11	Prestations d'assurance-emploi	26 678	142 720	20 491	69 527	47 169	212 247
12	Pension de sécurité de vieillesse	28	83	21	60	49	143
13	Sommes reçues en vertu du RRO ou du RPC	11 832	94 511	20 876	151 576	32 708	246 087
14	Prestations d'un régime de retraite, REER, FEER	46 453	1 037 952	36 236	598 272	82 689	1 636 224
15	Dividendes imposables de sociétés canadiennes	39 376	270 869	31 471	89 164	70 847	360 033
16	Intérêts de source canadienne et autres rev. plac.	73 779	166 437	75 516	170 422	149 295	336 860
17	Revenus nets, location biens immeubles	24 955	68 882	13 920	29 290	38 875	98 172
18	Gains en capital imposables	20 601	191 225	18 140	71 414	38 741	262 639
19	Pension alimentaire reçue	133	989	2 621	28 127	2 754	29 116
20	Aide financière de dernier recours	22 049	116 377	24 091	136 834	46 140	253 212
21	Indemnités rempl. revenu, vers.sup.fédéraux	10 735	97 149	4 190	25 423	14 925	122 572
22	Autres revenus	37 424	327 456	30 582	175 980	68 006	503 436
23	Revenus nets d'affaires	18 299	180 468	10 040	65 106	28 339	245 573
24	Revenus nets d'agriculture ou de pêche	4 362	52 493	951	8 695	5 313	61 188
25	Revenus nets de profession	5 176	284 556	2 147	36 118	7 323	320 674
26	Revenus nets de travail à commission	2 362	41 570	1 209	16 945	3 571	58 515
27	Revenus d'une société d'associé déterminé	1 476	1 744	1 030	1 164	2 506	2 908
28	Prov. 98 rel. au rev. d'entr. ou prof.	3 366	126 167	927	12 002	4 293	138 169
29	Prov. 99 rel. au rev. d'entr. ou prof.	3 192	104 731	843	9 727	4 035	114 459
30	Prov. 98 moins prov. 99	3 273	21 436	897	2 275	4 170	23 711
31	Revenus d'entreprise	30 357	582 266	15 036	130 303	45 393	712 570
32	**REVENU TOTAL**	**194 100**	**7 885 685**	**182 245**	**3 565 810**	**376 345**	**11 451 495**
	CALCUL DU REVENU NET						
33	Cotisations à un RPA	46 206	99 263	30 196	47 533	76 402	146 796
34	Versements à un REER	71 930	345 271	47 058	147 617	118 988	492 889
35	Remb. reçus en trop, trans. et mont. déduc.	8 731	109 586	3 852	59 579	12 583	169 165
36	Montant servant à établir le revenu familial net	190 887	7 344 013	168 023	3 315 636	358 910	10 659 648
37	Pension alimentaire déductible	3 664	35 666	43	253	3 707	35 919
38	Frais de déménagement	100	483	34	107	134	590
39	Dépenses pour revenus de placements	10 030	36 419	4 727	10 126	14 757	46 545
40	Pertes, placements dans une entreprise	342	8 902	103	2 525	445	11 427
41	Déduction relative à certains films						
42	Déduction relative aux ressources	337	2 413	81	373	418	2 786
43	Autres déductions	1 555	5 032	806	1 827	2 361	6 858
44	Déductions - calcul du revenu net	98 425	643 037	62 865	269 939	161 290	912 977
45	**REVENU NET**	**190 794**	**7 258 393**	**167 972**	**3 301 731**	**358 766**	**10 560 123**
46	Rajustement de déductions pour l'aide financière de dernier recours	1 666	1 358	1 378	1 043	3 044	2 400
47	Arrérages de pension alimentaire					20	64

TABLEAU 3 (suite)
Statistiques fiscales détaillées selon l'âge et le sexe
Québec - 1999
(nombre de contribuables; montants en milliers de dollars)

		55 à 59 ans					
		Hommes		Femmes		Total	
	Composantes	Nombre	Montant	Nombre	Montant	Nombre	Montant
	CALCUL DU REVENU IMPOSABLE						
48	Déductions pour investissements stratégiques	1 753	13 007	498	2 403	2 251	15 410
49	Pertes d'autres années, autres qu'en capital	649	9 619	285	2 996	934	12 615
50	Pertes nettes en capital d'autres années	2 260	13 639	1 041	3 840	3 301	17 479
51	Exemption sur gains en capital imposables	862	80 970	260	18 205	1 122	99 175
52	Déduction pour un Indien	295	5 757	274	4 427	569	10 184
53	Déduction pour résidents d'une région éloignée	832	3 080	305	988	1 137	4 069
54	Déduction de certaines prestations	10 735	97 149	4 190	25 423	14 925	122 572
55	Déductions diverses	1 891	32 805	604	5 850	2 495	38 654
56	Déductions - calcul du revenu imposable	18 395	256 026	7 254	64 132	25 649	320 158
57	**REVENU IMPOSABLE**	**189 515**	**7 005 307**	**167 472**	**3 239 059**	**356 987**	**10 244 366**
	CALCUL DES CRÉDITS D'IMPÔT NON REMBOURSABLES						
58	Montant de base	194 100	1 142 647	182 245	1 073 696	376 345	2 216 343
59	Montant forfaitaire	148 220	360 175	160 374	389 709	308 594	749 883
60	Montant en raison de l'âge, pour personne vivant seule ou pour revenus de retraite	26 796	26 927	39 852	42 762	66 648	69 689
61	Montant pour conjoint	4 264	19 630	351	1 429	4 615	21 058
62	Montant pour enfants à charge ou autres personnes	19 117	68 226	5 146	18 314	24 263	86 540
63	Cotisations au RRQ et au RPC	39 965	47 108	17 562	18 753	57 527	65 861
64	Cotisations à l'assurance-emploi	31 751	28 298	15 625	13 110	47 376	41 407
65	Cotisation au FSS	22 569	5 611	9 878	1 700	32 447	7 311
66	Cotisations syndicales ou professionnelles	26 750	19 169	12 599	7 870	39 349	27 038
67	Montant pour déficience mentale ou physique	3 108	6 831	2 143	4 712	5 251	11 543
68	Montant pour un membre d'un ordre religieux	31	123	107	424	138	546
69	Frais soins médicaux non dispensés dans votre région	49	70	35	83	84	153
70	Montant pour frais médicaux	8 731	16 988	5 850	12 423	14 581	29 412
71	Montant pour frais de scolarité ou d'examen	1 420	1 158	1 671	1 304	3 091	2 462
72	Montant pour intérêts payés sur prêt étudiant	70	67	88	57	158	124
73	Montant pour déficience mentale ou physique transféré par le conjoint	161	340	75	135	236	475
74	Montant pour déficience mentale ou physique transféré par pers. à charge autre que conjoint	1 120	2 461	515	1 119	1 635	3 580
75	Dons de bienfaisance, dons au gouvernement et autres dons	68 181	33 509	38 243	20 295	106 424	53 804
76	Total des montants accordés	194 100	1 779 337	182 245	1 607 894	376 345	3 387 230
77	**TOTAL DES CRÉDITS D'IMPÔT NON REMBOURSABLES**	**194 100**	**409 218**	**182 245**	**369 802**	**376 345**	**779 020**

TABLEAU 3 (suite)
Statistiques fiscales détaillées selon l'âge et le sexe
Québec - 1999
(nombre de contribuables; montants en milliers de dollars)

	Composantes	55 à 59 ans					
		Hommes		Femmes		Total	
		Nombre	Montant	Nombre	Montant	Nombre	Montant
	CALCUL DE L'IMPÔT ET DES COTISATIONS À PAYER						
78	Impôt sur le revenu imposable	189 515	1 542 993	167 472	675 863	356 987	2 218 856
79	Crédit d'impôt contrib. à des partis politiques	3 659	349	1 448	99	5 107	448
80	Crédit d'impôt pour dividendes	19 275	24 940	9 175	7 271	28 450	32 211
81	Réduction d'impôt à l'égard de la famille	10 138	9 200	3 851	3 691	13 989	12 891
82	Crédit d'impôt rel. à un fonds de travailleurs	18 184	8 755	8 448	3 225	26 632	11 980
83	Impôt à payer	144 728	1 065 629	100 554	374 910	245 282	1 440 540
84	Versements ant. du crédit pour frais de garde						
85	Cotisation au Fonds de lutte contre la pauvreté	144 468	3 197	100 029	1 125	244 497	4 322
86	Cotisations au RRQ pour un travail autonome	18 842	18 773	8 712	5 618	27 554	24 391
87	Cotisation au FSS	92 585	13 912	68 340	7 005	160 925	20 917
88	Cotisation au Régime d'assurance médicaments	41 570	7 603	36 392	5 587	77 962	13 190
89	**IMPÔT ET COTISATIONS À PAYER**	**163 777**	**1 109 114**	**121 837**	**394 246**	**285 614**	**1 503 360**
	CALCUL DU REMBOURSEMENT OU DU SOLDE DÛ						
90	Impôt du Québec retenu à la source	142 836	957 850	106 339	341 733	249 175	1 299 583
91	Cotisations payées en trop, RRQ et RPC	49 577	3 380	46 564	1 545	96 141	4 924
92	Impôt payé par acomptes provisionnels	16 481	122 925	11 810	43 732	28 291	166 656
93	Impôt retenu pour une autre province	2 101	11 001	1 120	3 163	3 221	14 164
94	Crédit d'impôt pour les frais de garde d'enfants	1 100	415	336	189	1 436	603
95	Remboursement TVQ salariés et sociétés	4 387	887	2 153	130	6 540	1 017
96	Remboursement d'impôts fonciers	34 826	7 915	38 516	9 369	73 342	17 284
97	Autres crédits	5 918	2 450	4 923	1 622	10 841	4 072
98	Impôt payé et autres crédits	164 885	1 106 823	129 128	401 481	294 013	1 508 304
99	**SOLDE DÛ**	**66 759**	**131 485**	**54 097**	**50 560**	**120 856**	**182 045**
100	Somme jointe	35 627	74 877	30 669	28 823	66 296	103 701
101	**REMBOURSEMENT**	**108 902**	**- 129 194**	**87 008**	**- 57 795**	**195 910**	**- 186 989**
102	Remboursement anticipé	9 319	9 790	6 009	4 463	15 328	14 253

TABLEAU 3 (suite)
Statistiques fiscales détaillées selon l'âge et le sexe
Québec - 1999
(nombre de contribuables; montants en milliers de dollars)

		60 à 64 ans					
		Hommes		Femmes		Total	
	Composantes	Nombre	Montant	Nombre	Montant	Nombre	Montant
1	Contribuables imposables	104 564		66 166		170 730	
2	Contribuables non imposables	45 536		80 524		126 060	
3	Régime d'imposition simplifié	127 286		136 503		263 789	
4	Régime d'imposition général	22 814		10 187		33 001	
5	Tous les contribuables	150 100		146 690		296 790	
	CALCUL DU REVENU TOTAL						
6	Revenus d'emploi (relevé 1, case A)	72 367	1 850 690	39 156	598 013	111 523	2 448 703
7	Dépenses et déductions reliées à l'emploi	3 394	14 151	630	1 550	4 024	15 701
8	Revenus nets d'emploi	72 493	1 836 539	39 230	596 463	111 723	2 433 002
9	Correction des revenus d'emploi	5 946	1 699	318	83	6 264	1 782
10	Autres revenus d'emploi	6 745	52 515	2 806	13 203	9 551	65 718
11	Prestations d'assurance-emploi	16 077	90 789	9 043	30 767	25 120	121 556
12	Pension de sécurité de vieillesse	167	425	184	419	351	844
13	Sommes reçues en vertu du RRO ou du RPC	103 762	550 577	102 519	444 831	206 281	995 408
14	Prestations d'un régime de retraite, REER, FEER	65 263	1 274 968	44 503	562 307	109 766	1 837 275
15	Dividendes imposables de sociétés canadiennes	29 873	206 665	23 865	70 322	53 738	276 988
16	Intérêts de source canadienne et autres rev. plac.	64 044	174 879	67 313	177 160	131 357	352 040
17	Revenus nets, location biens immeubles	20 519	83 847	10 695	27 402	31 214	111 249
18	Gains en capital imposables	15 619	145 060	13 633	57 892	29 252	202 952
19	Pension alimentaire reçue	83	461	1 674	17 481	1 757	17 942
20	Aide financière de dernier recours	17 378	74 248	17 824	92 591	35 202	166 839
21	Indemnités rempl. revenu, vers.sup.fédéraux	11 107	98 790	28 927	106 898	40 034	205 688
22	Autres revenus	33 607	250 974	25 924	150 382	59 531	401 357
23	Revenus nets d'affaires	11 300	97 956	4 820	24 067	16 120	122 023
24	Revenus nets d'agriculture ou de pêche	3 255	33 356	554	3 900	3 809	37 256
25	Revenus nets de profession	3 267	166 431	976	15 644	4 243	182 076
26	Revenus nets de travail à commission	1 448	22 944	632	7 232	2 080	30 175
27	Revenus d'une société d'associé déterminé	1 159	1 538	892	915	2 051	2 453
28	Prov. 98 rel. au rev. d'entr. ou prof.	1 913	71 831	393	4 522	2 306	76 354
29	Prov. 99 rel. au rev. d'entr. ou prof.	1 776	58 935	359	3 663	2 135	62 598
30	Prov. 98 moins prov. 99	1 873	12 897	380	859	2 253	13 756
31	Revenus d'entreprise	19 607	335 122	7 697	52 618	27 304	387 739
32	**REVENU TOTAL**	**150 100**	**5 177 558**	**146 690**	**2 400 821**	**296 790**	**7 578 379**
	CALCUL DU REVENU NET						
33	Cotisations à un RPA	16 102	28 353	9 123	11 616	25 225	39 969
34	Versements à un REER	37 422	171 972	20 030	61 322	57 452	233 294
35	Remb. reçus en trop, trans. et mont. déduc.	6 021	60 440	2 640	50 785	8 661	111 225
36	Montant servant à établir le revenu familial net	148 935	4 921 530	142 337	2 280 014	291 272	7 201 545
37	Pension alimentaire déductible	2 027	21 166	25	229	2 052	21 395
38	Frais de déménagement					32	129
39	Dépenses pour revenus de placements	6 038	23 875	2 869	8 245	8 907	32 120
40	Pertes, placements dans une entreprise	218	6 659	80	1 224	298	7 883
41	Déduction relative à certains films						
42	Déduction relative aux ressources	260	1 380	54	306	314	1 686
43	Autres déductions	957	3 847	404	877	1 361	4 723
44	Déductions - calcul du revenu net	51 437	317 809	27 651	134 616	79 088	452 425
45	**REVENU NET**	**148 870**	**4 867 645**	**142 313**	**2 269 653**	**291 183**	**7 137 298**
46	Rajustement de déductions pour l'aide financière de dernier recours	1 386	1 103	952	745	2 338	1 847
47	Arrérages de pension alimentaire						

TABLEAU 3 (suite)
Statistiques fiscales détaillées selon l'âge et le sexe
Québec - 1999
(nombre de contribuables; montants en milliers de dollars)

		60 à 64 ans					
		Hommes		Femmes		Total	
	Composantes	Nombre	Montant	Nombre	Montant	Nombre	Montant
	CALCUL DU REVENU IMPOSABLE						
48	Déductions pour investissements stratégiques	1 019	7 828	288	1 546	1 307	9 375
49	Pertes d'autres années, autres qu'en capital	422	6 635	181	2 260	603	8 895
50	Pertes nettes en capital d'autres années	1 576	8 414	733	3 089	2 309	11 503
51	Exemption sur gains en capital imposables	751	58 068	191	12 991	942	71 059
52	Déduction pour un Indien	215	3 620	192	2 277	407	5 897
53	Déduction pour résidents d'une région éloignée	477	1 648	165	510	642	2 158
54	Déduction de certaines prestations	11 105	98 778	28 927	106 890	40 032	205 668
55	Déductions diverses	1 181	23 427	563	3 928	1 744	27 355
56	Déductions - calcul du revenu imposable	16 134	208 419	30 930	133 491	47 064	341 910
57	**REVENU IMPOSABLE**	**148 183**	**4 661 208**	**138 272**	**2 137 441**	**286 455**	**6 798 648**
	CALCUL DES CRÉDITS D'IMPÔT NON REMBOURSABLES						
58	Montant de base	150 100	883 823	146 690	864 348	296 790	1 748 171
59	Montant forfaitaire	127 286	309 305	136 503	331 702	263 789	641 007
60	Montant en raison de l'âge, pour personne vivant seule ou pour revenus de retraite	36 242	39 921	44 729	51 471	80 971	91 392
61	Montant pour conjoint	3 090	13 074	196	676	3 286	13 751
62	Montant pour enfants à charge ou autres personnes	5 928	20 338	1 208	3 993	7 136	24 330
63	Cotisations au RRQ et au RPC	14 883	17 092	5 223	5 113	20 106	22 205
64	Cotisations à l'assurance-emploi	10 191	8 242	4 197	3 124	14 388	11 366
65	Cotisation au FSS	16 486	4 519	7 168	1 353	23 654	5 872
66	Cotisations syndicales ou professionnelles	8 508	5 985	2 962	1 723	11 470	7 707
67	Montant pour déficience mentale ou physique	3 687	8 105	2 217	4 864	5 904	12 969
68	Montant pour un membre d'un ordre religieux	64	253	174	689	238	942
69	Frais soins médicaux non dispensés dans votre région	35	57	21	34	56	91
70	Montant pour frais médicaux	5 291	13 235	3 118	8 552	8 409	21 787
71	Montant pour frais de scolarité ou d'examen	477	375	526	355	1 003	731
72	Montant pour intérêts payés sur prêt étudiant					31	24
73	Montant pour déficience mentale ou physique transféré par le conjoint	153	305	55	98	208	402
74	Montant pour déficience mentale ou physique transféré par pers. à charge autre que conjoint	801	1 754	364	782	1 165	2 536
75	Dons de bienfaisance, dons au gouvernement et autres dons	55 166	31 014	30 942	25 285	86 108	56 299
76	Total des montants accordés	150 100	1 357 406	146 690	1 304 178	296 790	2 661 584
77	**TOTAL DES CRÉDITS D'IMPÔT NON REMBOURSABLES**	**150 100**	**312 191**	**146 690**	**299 853**	**296 790**	**612 044**

TABLEAU 3 (suite)
Statistiques fiscales détaillées selon l'âge et le sexe
Québec - 1999
(nombre de contribuables; montants en milliers de dollars)

	Composantes	60 à 64 ans					
		Hommes		Femmes		Total	
		Nombre	Montant	Nombre	Montant	Nombre	Montant
	CALCUL DE L'IMPÔT ET DES COTISATIONS À PAYER						
78	Impôt sur le revenu imposable	148 183	1 014 767	138 272	443 531	286 455	1 458 297
79	Crédit d'impôt contrib. à des partis politiques	2 742	239	1 188	67	3 930	306
80	Crédit d'impôt pour dividendes	11 636	18 552	5 312	5 561	16 948	24 113
81	Réduction d'impôt à l'égard de la famille	3 633	3 511	871	868	4 504	4 379
82	Crédit d'impôt rel. à un fonds de travailleurs	6 805	3 305	2 637	1 060	9 442	4 364
83	Impôt à payer	104 564	649 692	66 166	220 483	170 730	870 174
84	Versements ant. du crédit pour frais de garde						
85	Cotisation au Fonds de lutte contre la pauvreté	104 436	1 949	65 870	661	170 306	2 611
86	Cotisations au RRQ pour un travail autonome	10 923	10 296	3 634	2 217	14 557	12 513
87	Cotisation au FSS	104 363	15 570	74 188	7 456	178 551	23 026
88	Cotisation au Régime d'assurance médicaments	43 120	8 088	43 476	6 425	86 596	14 513
89	**IMPÔT ET COTISATIONS À PAYER**	**128 011**	**685 595**	**94 586**	**237 241**	**222 597**	**922 836**
	CALCUL DU REMBOURSEMENT OU DU SOLDE DÛ						
90	Impôt du Québec retenu à la source	99 987	507 745	65 079	164 648	165 066	672 393
91	Cotisations payées en trop, RRQ et RPC	28 618	1 772	19 735	682	48 353	2 454
92	Impôt payé par acomptes provisionnels	21 663	116 618	15 039	47 741	36 702	164 359
93	Impôt retenu pour une autre province	930	4 903	439	1 035	1 369	5 938
94	Crédit d'impôt pour les frais de garde d'enfants	250	105	50	26	300	131
95	Remboursement TVQ salariés et sociétés	2 060	423	606	41	2 666	464
96	Remboursement d'impôts fonciers	35 660	8 277	34 987	8 736	70 647	17 012
97	Autres crédits	4 034	1 582	2 466	767	6 500	2 350
98	Impôt payé et autres crédits	122 254	641 425	89 187	223 676	211 441	865 101
99	**SOLDE DÛ**	**68 215**	**111 657**	**53 367**	**45 273**	**121 582**	**156 930**
100	Somme jointe	38 706	66 020	32 069	28 284	70 775	94 304
101	**REMBOURSEMENT**	**66 963**	**- 67 487**	**53 397**	**- 31 708**	**120 360**	**- 99 195**
102	Remboursement anticipé	6 660	5 831	3 897	2 400	10 557	8 232

TABLEAU 3 (suite)
Statistiques fiscales détaillées selon l'âge et le sexe
Québec - 1999
(nombre de contribuables; montants en milliers de dollars)

		65 ans et plus					
		Hommes		Femmes		Total	
	Composantes	Nombre	Montant	Nombre	Montant	Nombre	Montant
1	Contribuables imposables	215 290		184 459		399 749	
2	Contribuables non imposables	176 036		333 108		509 144	
3	Régime d'imposition simplifié	344 113		479 209		823 322	
4	Régime d'imposition général	47 213		38 358		85 571	
5	Tous les contribuables	391 326		517 567		908 893	
	CALCUL DU REVENU TOTAL						
6	Revenus d'emploi (relevé 1, case A)	86 804	718 676	36 973	213 355	123 777	932 032
7	Dépenses et déductions reliées à l'emploi	1 870	8 721	322	865	2 192	9 587
8	Revenus nets d'emploi	86 943	709 955	37 035	212 490	123 978	922 445
9	Correction des revenus d'emploi	1 971	419	154	74	2 125	493
10	Autres revenus d'emploi	5 867	23 496	2 113	7 398	7 980	30 894
11	Prestations d'assurance-emploi	5 497	30 497	2 619	9 947	8 116	40 444
12	Pension de sécurité de vieillesse	384 188	1 803 453	510 317	2 422 145	894 505	4 225 598
13	Sommes reçues en vertu du RRO ou du RPC	368 429	2 124 971	391 882	1 564 916	760 311	3 689 887
14	Prestations d'un régime de retraite, REER, FEER	250 243	3 252 121	213 123	1 770 423	463 366	5 022 544
15	Dividendes imposables de sociétés canadiennes	65 889	453 489	70 879	263 821	136 768	717 310
16	Intérêts de source canadienne et autres rev. plac.	209 371	740 428	294 410	1 064 119	503 781	1 804 547
17	Revenus nets, location biens immeubles	43 561	187 364	28 698	87 693	72 259	275 056
18	Gains en capital imposables	32 652	292 665	36 979	189 341	69 631	482 006
19	Pension alimentaire reçue	125	643	2 443	22 218	2 568	22 861
20	Aide financière de dernier recours	5 958	12 415	5 682	15 982	11 640	28 397
21	Indemnités rempl. revenu, vers.sup.fédéraux	173 399	511 767	285 479	1 047 437	458 878	1 559 203
22	Autres revenus	49 845	233 292	45 139	180 540	94 984	413 832
23	Revenus nets d'affaires	11 153	56 226	4 400	13 578	15 553	69 804
24	Revenus nets d'agriculture ou de pêche	4 640	17 894	788	2 431	5 428	20 325
25	Revenus nets de profession	4 055	134 294	834	10 384	4 889	144 679
26	Revenus nets de travail à commission	1 737	17 414	594	5 227	2 331	22 641
27	Revenus d'une société d'associé déterminé	3 022	4 948	3 197	3 642	6 219	8 589
28	Prov. 98 rel. au rev. d'entr. ou prof.	1 711	55 270	271	3 568	1 982	58 838
29	Prov. 99 rel. au rev. d'entr. ou prof.	1 498	43 275	231	2 687	1 729	45 962
30	Prov. 98 moins prov. 99	1 663	11 995	265	881	1 928	12 876
31	Revenus d'entreprise	23 686	242 771	9 583	36 143	33 269	278 914
32	**REVENU TOTAL**	**391 326**	**10 619 747**	**517 567**	**8 894 687**	**908 893**	**19 514 434**
	CALCUL DU REVENU NET						
33	Cotisations à un RPA	5 041	7 526	2 571	2 714	7 612	10 240
34	Versements à un REER	17 058	82 002	7 513	23 812	24 571	105 814
35	Remb. reçus en trop, trans. et mont. déduc.	27 460	104 615	13 299	115 421	40 759	220 037
36	Montant servant à établir le revenu familial net	390 284	10 432 084	516 163	8 755 031	906 447	19 187 115
37	Pension alimentaire déductible	2 733	28 634	25	220	2 758	28 854
38	Frais de déménagement					25	76
39	Dépenses pour revenus de placements	12 225	47 554	10 560	28 270	22 785	75 824
40	Pertes, placements dans une entreprise	241	10 753	92	2 406	333	13 160
41	Déduction relative à certains films						
42	Déduction relative aux ressources	477	3 032	193	1 639	670	4 671
43	Autres déductions	1 722	5 651	1 173	3 441	2 895	9 092
44	Déductions - calcul du revenu net	49 471	289 827	28 191	177 940	77 662	467 767
45	**REVENU NET**	**390 201**	**10 341 939**	**516 132**	**8 720 293**	**906 333**	**19 062 232**
46	Rajustement de déductions pour l'aide financière de dernier recours	1 469	1 233	1 270	1 130	2 739	2 364
47	Arrérages de pension alimentaire						

TABLEAU 3 (suite)
Statistiques fiscales détaillées selon l'âge et le sexe
Québec - 1999
(nombre de contribuables; montants en milliers de dollars)

		65 ans et plus					
		Hommes		Femmes		Total	
	Composantes	Nombre	Montant	Nombre	Montant	Nombre	Montant
	CALCUL DU REVENU IMPOSABLE						
48	Déductions pour investissements stratégiques	1 274	11 517	603	3 710	1 877	15 227
49	Pertes d'autres années, autres qu'en capital	460	8 720	212	2 702	672	11 422
50	Pertes nettes en capital d'autres années	3 076	20 052	2 152	8 534	5 228	28 586
51	Exemption sur gains en capital imposables	1 016	67 403	351	20 444	1 367	87 847
52	Déduction pour un Indien	253	2 763	210	1 842	463	4 605
53	Déduction pour résidents d'une région éloignée	304	939	186	545	490	1 483
54	Déduction de certaines prestations	173 392	511 724	285 474	1 047 373	458 866	1 559 096
55	Déductions diverses	3 620	25 523	3 167	16 230	6 787	41 753
56	Déductions - calcul du revenu imposable	181 377	648 640	290 887	1 101 381	472 264	1 750 021
57	**REVENU IMPOSABLE**	**390 020**	**9 695 487**	**515 871**	**7 620 597**	**905 891**	**17 316 084**
	CALCUL DES CRÉDITS D'IMPÔT NON REMBOURSABLES						
58	Montant de base	391 326	2 306 739	517 567	3 052 267	908 893	5 359 005
59	Montant forfaitaire	344 113	836 195	479 209	1 164 478	823 322	2 000 672
60	Montant en raison de l'âge, pour personne vivant seule ou pour revenus de retraite	329 015	1 042 425	393 517	1 114 364	722 532	2 156 788
61	Montant pour conjoint	4 173	12 001	503	1 789	4 676	13 790
62	Montant pour enfants à charge ou autres personnes	3 256	11 040	924	3 115	4 180	14 155
63	Cotisations au RRQ et au RPC	8 669	9 542	2 585	2 190	11 254	11 732
64	Cotisations à l'assurance-emploi	3 829	2 391	1 524	880	5 353	3 271
65	Cotisation au FSS	40 233	10 327	29 833	5 825	70 066	16 152
66	Cotisations syndicales ou professionnelles	5 045	2 876	1 279	541	6 324	3 417
67	Montant pour déficience mentale ou physique	15 555	34 200	15 971	35 129	31 526	69 329
68	Montant pour un membre d'un ordre religieux	242	958	1 030	4 079	1 272	5 037
69	Frais soins médicaux non dispensés dans votre région	74	198	40	141	114	339
70	Montant pour frais médicaux	17 451	100 262	16 391	130 653	33 842	230 916
71	Montant pour frais de scolarité ou d'examen	538	262	518	296	1 056	559
72	Montant pour intérêts payés sur prêt étudiant					22	28
73	Montant pour déficience mentale ou physique transféré par le conjoint	601	1 204	178	320	779	1 525
74	Montant pour déficience mentale ou physique transféré par pers. à charge autre que conjoint	1 536	3 376	1 017	2 234	2 553	5 611
75	Dons de bienfaisance, dons au gouvernement et autres dons	161 844	125 394	138 156	156 084	300 000	281 478
76	Total des montants accordés	391 326	4 499 408	517 567	5 674 394	908 893	10 173 803
77	**TOTAL DES CRÉDITS D'IMPÔT NON REMBOURSABLES**	**391 326**	**1 034 733**	**517 567**	**1 305 080**	**908 893**	**2 339 812**

TABLEAU 3 (suite)
Statistiques fiscales détaillées selon l'âge et le sexe
Québec - 1999
(nombre de contribuables; montants en milliers de dollars)

	Composantes	65 ans et plus					
		Hommes		Femmes		Total	
		Nombre	Montant	Nombre	Montant	Nombre	Montant
	CALCUL DE L'IMPÔT ET DES COTISATIONS À PAYER						
78	Impôt sur le revenu imposable	390 020	2 066 516	515 871	1 575 122	905 891	3 641 638
79	Crédit d'impôt contrib. à des partis politiques	6 574	446	3 546	183	10 120	629
80	Crédit d'impôt pour dividendes	21 719	40 294	17 040	21 338	38 759	61 632
81	Réduction d'impôt à l'égard de la famille	1 858	1 921	539	566	2 397	2 487
82	Crédit d'impôt rel. à un fonds de travailleurs						
83	Impôt à payer	215 290	1 046 482	184 459	557 166	399 749	1 603 648
84	Versements ant. du crédit pour frais de garde						
85	Cotisation au Fonds de lutte contre la pauvreté	215 049	3 140	184 076	1 671	399 125	4 811
86	Cotisations au RRQ pour un travail autonome	8 631	7 983	2 165	1 341	10 796	9 324
87	Cotisation au FSS	313 300	38 781	260 914	23 972	574 214	62 753
88	Cotisation au Régime d'assurance médicaments	304 381	55 923	334 262	44 166	638 643	100 089
89	**IMPÔT ET COTISATIONS À PAYER**	**358 173**	**1 152 309**	**382 337**	**628 316**	**740 510**	**1 780 625**
	CALCUL DU REMBOURSEMENT OU DU SOLDE DÛ						
90	Impôt du Québec retenu à la source	159 203	479 814	105 677	164 984	264 880	644 798
91	Cotisations payées en trop, RRQ et RPC	12 577	753	7 218	275	19 795	1 028
92	Impôt payé par acomptes provisionnels	106 979	482 275	85 434	330 819	192 413	813 094
93	Impôt retenu pour une autre province	527	1 710	233	354	760	2 063
94	Crédit d'impôt pour les frais de garde d'enfants	79	31	22	8	101	40
95	Remboursement TVQ salariés et sociétés	1 076	211	248	24	1 324	235
96	Remboursement d'impôts fonciers	134 495	30 978	176 350	44 423	310 845	75 400
97	Autres crédits	3 030	1 343	2 326	513	5 356	1 856
98	Impôt payé et autres crédits	284 050	997 114	275 380	541 400	559 430	1 538 513
99	**SOLDE DÛ**	**228 127**	**241 000**	**239 836**	**158 152**	**467 963**	**399 153**
100	Somme jointe	145 748	161 407	158 934	110 375	304 682	271 782
101	**REMBOURSEMENT**	**133 879**	**- 85 805**	**158 568**	**- 71 235**	**292 447**	**- 157 040**
102	Remboursement anticipé	14 332	8 794	11 775	5 933	26 107	14 727

TABLEAU 3 (suite)
Statistiques fiscales détaillées selon l'âge et le sexe
Québec - 1999
(nombre de contribuables; montants en milliers de dollars)

		Indéterminé					
		Hommes		Femmes		Total	
	Composantes	Nombre	Montant	Nombre	Montant	Nombre	Montant
1	Contribuables imposables	1 740		1 025		2 765	
2	Contribuables non imposables	3 719		3 823		7 542	
3	Régime d'imposition simplifié	5 158		4 645		9 803	
4	Régime d'imposition général	301		203		504	
5	Tous les contribuables	5 459		4 848		10 307	
	CALCUL DU REVENU TOTAL						
6	Revenus d'emploi (relevé 1, case A)	4 442	51 621	2 686	25 021	7 128	76 642
7	Dépenses et déductions reliées à l'emploi	32	178	24	25	56	203
8	Revenus nets d'emploi	4 442	51 443	2 687	24 996	7 129	76 439
9	Correction des revenus d'emploi					69	4
10	Autres revenus d'emploi	127	667	80	319	207	987
11	Prestations d'assurance-emploi	412	1 253	185	467	597	1 720
12	Pension de sécurité de vieillesse	86	341	363	1 494	449	1 835
13	Sommes reçues en vertu du RRO ou du RPC	205	432	434	925	639	1 356
14	Prestations d'un régime de retraite, REER, FEER	56	564	121	679	177	1 244
15	Dividendes imposables de sociétés canadiennes	219	608	237	530	456	1 138
16	Intérêts de source canadienne et autres rev. plac.	850	843	949	932	1 799	1 775
17	Revenus nets, location biens immeubles	65	154	86	188	151	342
18	Gains en capital imposables					299	1 371
19	Pension alimentaire reçue					14	61
20	Aide financière de dernier recours	500	1 852	327	1 131	827	2 983
21	Indemnités rempl. revenu, vers.sup.fédéraux	317	992	560	1 940	877	2 932
22	Autres revenus	534	1 813	504	1 217	1 038	3 030
23	Revenus nets d'affaires					206	1 125
24	Revenus nets d'agriculture ou de pêche						
25	Revenus nets de profession	17	167	17	222	34	389
26	Revenus nets de travail à commission	28	207	16	113	44	319
27	Revenus d'une société d'associé déterminé						
28	Prov. 98 rel. au rev. d'entr. ou prof.						
29	Prov. 99 rel. au rev. d'entr. ou prof.						
30	Prov. 98 moins prov. 99						
31	Revenus d'entreprise	159	1 174	133	741	292	1 915
32	**REVENU TOTAL**	**5 459**	**62 778**	**4 848**	**36 355**	**10 307**	**99 132**
	CALCUL DU REVENU NET						
33	Cotisations à un RPA	325	287	254	190	579	477
34	Versements à un REER	460	1 227	303	821	763	2 048
35	Remb. reçus en trop, trans. et mont. déduc.	30	72	31	100	61	172
36	Montant servant à établir le revenu familial net	5 225	61 231	4 068	35 279	9 293	96 510
37	Pension alimentaire déductible						
38	Frais de déménagement						
39	Dépenses pour revenus de placements	23	23	12	39	35	61
40	Pertes, placements dans une entreprise	-	-	-	-	-	-
41	Déduction relative à certains films	-	-	-	-		
42	Déduction relative aux ressources	-	-	-	-	-	-
43	Autres déductions					14	49
44	Déductions - calcul du revenu net	728	1 764	513	1 162	1 241	2 926
45	**REVENU NET**	**5 224**	**61 055**	**4 068**	**35 228**	**9 292**	**96 283**
46	Rajustement de déductions pour l'aide financière de dernier recours					22	12
47	Arrérages de pension alimentaire	-	-	-	-	-	-

TABLEAU 3 (suite)
Statistiques fiscales détaillées selon l'âge et le sexe
Québec - 1999
(nombre de contribuables; montants en milliers de dollars)

		Indéterminé					
		Hommes		Femmes		Total	
	Composantes	Nombre	Montant	Nombre	Montant	Nombre	Montant
	CALCUL DU REVENU IMPOSABLE						
48	Déductions pour investissements stratégiques						
49	Pertes d'autres années, autres qu'en capital						
50	Pertes nettes en capital d'autres années						
51	Exemption sur gains en capital imposables						
52	Déduction pour un Indien					43	541
53	Déduction pour résidents d'une région éloignée						
54	Déduction de certaines prestations	317	992	560	1 940	877	2 932
55	Déductions diverses					15	126
56	Déductions - calcul du revenu imposable	368	1 703	583	2 618	951	4 321
57	**REVENU IMPOSABLE**	**5 167**	**59 359**	**3 945**	**32 618**	**9 112**	**91 978**
	CALCUL DES CRÉDITS D'IMPÔT NON REMBOURSABLES						
58	Montant de base	5 459	32 153	4 848	28 589	10 307	60 742
59	Montant forfaitaire	5 158	12 534	4 645	11 287	9 803	23 821
60	Montant en raison de l'âge, pour personne vivant seule ou pour revenus de retraite	337	472	385	716	722	1 188
61	Montant pour conjoint					20	92
62	Montant pour enfants à charge ou autres personnes	248	1 105	153	635	401	1 740
63	Cotisations au RRQ et au RPC	259	191	166	124	425	315
64	Cotisations à l'assurance-emploi	249	149	162	92	411	241
65	Cotisation au FSS	65	10	56	8	121	19
66	Cotisations syndicales ou professionnelles	133	56	83	45	216	101
67	Montant pour déficience mentale ou physique	16	35	19	42	35	77
68	Montant pour un membre d'un ordre religieux						
69	Frais soins médicaux non dispensés dans votre région						
70	Montant pour frais médicaux	28	50	18	34	46	84
71	Montant pour frais de scolarité ou d'examen	152	496	109	281	261	776
72	Montant pour intérêts payés sur prêt étudiant	26	18	12	11	38	29
73	Montant pour déficience mentale ou physique transféré par le conjoint	-	-	-	-	-	-
74	Montant pour déficience mentale ou physique transféré par pers. à charge autre que conjoint						
75	Dons de bienfaisance, dons au gouvernement et autres dons	286	331	255	89	541	420
76	Total des montants accordés	5 459	47 669	4 848	41 986	10 307	89 655
77	**TOTAL DES CRÉDITS D'IMPÔT NON REMBOURSABLES**	**5 459**	**10 964**	**4 848**	**9 657**	**10 307**	**20 621**

TABLEAU 3 (suite)
Statistiques fiscales détaillées selon l'âge et le sexe
Québec - 1999
(nombre de contribuables; montants en milliers de dollars)

	Composantes	Indéterminé					
		Hommes		Femmes		Total	
		Nombre	Montant	Nombre	Montant	Nombre	Montant
	CALCUL DE L'IMPÔT ET DES COTISATIONS À PAYER						
78	Impôt sur le revenu imposable	5 167	12 448	3 945	6 621	9 112	19 069
79	Crédit d'impôt contrib. à des partis politiques						
80	Crédit d'impôt pour dividendes	61	54	47	41	108	95
81	Réduction d'impôt à l'égard de la famille	157	175	79	91	236	266
82	Crédit d'impôt rel. à un fonds de travailleurs	28	8	18	4	46	12
83	Impôt à payer	1 740	5 325	1 025	1 959	2 765	7 284
84	Versements ant. du crédit pour frais de garde						
85	Cotisation au Fonds de lutte contre la pauvreté	1 690	16	990	6	2 680	22
86	Cotisations au RRQ pour un travail autonome	105	57	77	37	182	94
87	Cotisation au FSS	373	28	348	21	721	49
88	Cotisation au Régime d'assurance médicaments	520	68	363	44	883	111
89	**IMPÔT ET COTISATIONS À PAYER**	**1 964**	**5 494**	**1 313**	**2 067**	**3 277**	**7 560**
	CALCUL DU REMBOURSEMENT OU DU SOLDE DÛ						
90	Impôt du Québec retenu à la source	3 820	5 159	2 301	2 161	6 121	7 320
91	Cotisations payées en trop, RRQ et RPC	2 772	110	1 718	63	4 490	173
92	Impôt payé par acomptes provisionnels	23	905	34	91	57	996
93	Impôt retenu pour une autre province	74	124	36	46	110	170
94	Crédit d'impôt pour les frais de garde d'enfants	56	65	60	68	116	133
95	Remboursement TVQ salariés et sociétés	11	3	17	-	28	4
96	Remboursement d'impôts fonciers	422	66	350	64	772	130
97	Autres crédits	49	10	42	7	91	16
98	Impôt payé et autres crédits	4 374	6 442	2 773	2 500	7 147	8 942
99	**SOLDE DÛ**	**647**	**508**	**528**	**379**	**1 175**	**887**
100	Somme jointe	272	242	252	232	524	475
101	**REMBOURSEMENT**	**3 825**	**- 1 456**	**2 407**	**- 813**	**6 232**	**- 2 269**
102	Remboursement anticipé	139	67	86	30	225	97

TABLEAU 3 (suite)
Statistiques fiscales détaillées selon l'âge et le sexe
Québec - 1999
(nombre de contribuables; montants en milliers de dollars)

		Ensemble					
		Hommes		Femmes		Total	
	Composantes	Nombre	Montant	Nombre	Montant	Nombre	Montant
1	Contribuables imposables	1 850 358		1 432 962		3 283 320	
2	Contribuables non imposables	844 250		1 307 604		2 151 854	
3	Régime d'imposition simplifié	2 076 930		2 349 926		4 426 856	
4	Régime d'imposition général	617 678		390 640		1 008 318	
5	Tous les contribuables	2 694 608		2 740 566		5 435 174	
	CALCUL DU REVENU TOTAL						
6	Revenus d'emploi (relevé 1, case A)	1 931 897	60 362 250	1 600 708	34 002 896	3 532 605	94 365 146
7	Dépenses et déductions reliées à l'emploi	91 461	339 671	32 675	72 390	124 136	412 061
8	Revenus nets d'emploi	1 933 391	60 022 579	1 601 726	33 930 506	3 535 117	93 953 084
9	Correction des revenus d'emploi	91 678	1 824	6 814	993	98 492	2 817
10	Autres revenus d'emploi	121 546	521 265	86 456	266 483	208 002	787 748
11	Prestations d'assurance-emploi	380 574	1 800 596	330 760	1 167 898	711 334	2 968 494
12	Pension de sécurité de vieillesse	384 509	1 804 404	510 919	2 424 222	895 428	4 228 626
13	Sommes reçues en vertu du RRO ou du RPC	517 238	2 923 022	565 649	2 410 672	1 082 887	5 333 694
14	Prestations d'un régime de retraite, REER, FEER	392 901	6 004 568	322 762	3 229 417	715 663	9 233 985
15	Dividendes imposables de sociétés canadiennes	365 467	2 289 347	320 084	945 102	685 551	3 234 450
16	Intérêts de source canadienne et autres rev. plac.	765 574	1 534 977	874 999	1 852 026	1 640 573	3 387 003
17	Revenus nets, location biens immeubles	218 145	453 789	135 185	200 961	353 330	654 750
18	Gains en capital imposables	192 339	1 503 368	175 099	635 641	367 438	2 139 009
19	Pension alimentaire reçue	2 328	11 426	50 204	328 767	52 532	340 192
20	Aide financière de dernier recours	256 869	1 015 129	282 343	1 221 834	539 212	2 236 964
21	Indemnités rempl. revenu, vers.sup.fédéraux	311 578	1 237 550	390 559	1 468 555	702 137	2 706 105
22	Autres revenus	388 988	1 949 237	372 638	1 362 276	761 626	3 311 513
23	Revenus nets d'affaires	183 310	1 739 880	122 590	796 172	305 900	2 536 053
24	Revenus nets d'agriculture ou de pêche	37 337	384 620	11 528	92 183	48 865	476 803
25	Revenus nets de profession	49 668	2 483 153	34 087	890 959	83 755	3 374 112
26	Revenus nets de travail à commission	22 035	343 525	12 815	134 485	34 850	478 010
27	Revenus d'une société d'associé déterminé	10 373	11 123	7 892	8 727	18 265	19 851
28	Prov. 98 rel. au rev. d'entr. ou prof.	29 587	1 025 713	12 750	248 934	42 337	1 274 647
29	Prov. 99 rel. au rev. d'entr. ou prof.	27 825	848 075	11 904	205 195	39 729	1 053 270
30	Prov. 98 moins prov. 99	28 899	177 638	12 421	43 738	41 320	221 377
31	Revenus d'entreprise	293 585	5 139 940	185 389	1 966 265	478 974	7 106 205
32	**REVENU TOTAL**	**2 694 608**	**88 213 012**	**2 740 566**	**53 411 619**	**5 435 174**	**141 624 631**
	CALCUL DU REVENU NET						
33	Cotisations à un RPA	563 458	1 055 900	523 224	724 337	1 086 682	1 780 237
34	Versements à un REER	827 197	3 476 372	617 339	1 830 976	1 444 536	5 307 348
35	Remb. reçus en trop, trans. et mont. déduc.	103 215	456 902	59 118	352 152	162 333	809 054
36	Montant servant à établir le revenu familial net	2 660 498	83 294 010	2 601 458	50 547 044	5 261 956	133 841 054
37	Pension alimentaire déductible	54 725	365 305	1 337	5 691	56 062	370 997
38	Frais de déménagement	4 739	18 609	2 352	6 138	7 091	24 748
39	Dépenses pour revenus de placements	88 144	245 123	47 955	85 776	136 099	330 900
40	Pertes, placements dans une entreprise	3 445	75 255	1 230	23 283	4 675	98 539
41	Déduction relative à certains films	24	18	8	23	32	41
42	Déduction relative aux ressources	2 269	17 213	675	4 384	2 944	21 597
43	Autres déductions	15 219	43 325	9 387	19 266	24 606	62 591
44	Déductions - calcul du revenu net	1 191 872	5 754 023	926 209	3 052 028	2 118 081	8 806 052
45	**REVENU NET**	**2 659 797**	**82 553 230**	**2 601 107**	**50 411 741**	**5 260 904**	**132 964 971**
46	Rajustement de déductions pour l'aide financière de dernier recours	25 245	17 285	23 038	16 033	48 283	33 318
47	Arrérages de pension alimentaire					195	795

TABLEAU 3 (suite)
Statistiques fiscales détaillées selon l'âge et le sexe
Québec - 1999
(nombre de contribuables; montants en milliers de dollars)

		Ensemble					
		Hommes		Femmes		Total	
	Composantes	Nombre	Montant	Nombre	Montant	Nombre	Montant
	CALCUL DU REVENU IMPOSABLE						
48	Déductions pour investissements stratégiques	16 094	109 222	5 168	25 934	21 262	135 156
49	Pertes d'autres années, autres qu'en capital	4 617	61 258	2 591	24 161	7 208	85 419
50	Pertes nettes en capital d'autres années	16 691	83 498	8 093	26 635	24 784	110 133
51	Exemption sur gains en capital imposables	7 273	649 863	2 617	182 182	9 890	832 045
52	Déduction pour un Indien	6 932	125 250	7 416	113 458	14 348	238 708
53	Déduction pour résidents d'une région éloignée	11 174	40 994	4 433	15 723	15 607	56 717
54	Déduction de certaines prestations	311 570	1 237 499	390 554	1 468 486	702 124	2 705 985
55	Déductions diverses	26 745	304 318	9 727	75 293	36 472	379 611
56	Déductions - calcul du revenu imposable	391 981	2 611 901	427 196	1 931 872	819 177	4 543 773
57	**REVENU IMPOSABLE**	**2 646 668**	**79 972 190**	**2 589 353**	**48 502 942**	**5 236 021**	**128 475 132**
	CALCUL DES CRÉDITS D'IMPÔT NON REMBOURSABLES						
58	Montant de base	2 694 608	15 849 095	2 740 566	16 135 558	5 435 174	31 984 652
59	Montant forfaitaire	2 076 930	5 046 940	2 349 926	5 710 320	4 426 856	10 757 260
60	Montant en raison de l'âge, pour personne vivant seule ou pour revenus de retraite	567 200	1 276 001	711 893	1 437 377	1 279 093	2 713 378
61	Montant pour conjoint	37 192	162 201	4 269	16 439	41 461	178 640
62	Montant pour enfants à charge ou autres personnes	627 059	2 785 080	371 302	1 628 268	998 361	4 413 349
63	Cotisations au RRQ et au RPC	543 695	612 977	329 614	348 120	873 309	961 097
64	Cotisations à l'assurance-emploi	475 126	413 087	309 243	255 128	784 369	668 215
65	Cotisation au FSS	203 282	47 132	109 022	19 947	312 304	67 079
66	Cotisations syndicales ou professionnelles	374 028	257 097	242 682	157 147	616 710	414 244
67	Montant pour déficience mentale ou physique	34 733	76 336	29 787	65 497	64 520	141 833
68	Montant pour un membre d'un ordre religieux	415	1 643	1 382	5 473	1 797	7 116
69	Frais soins médicaux non dispensés dans votre région	644	908	465	686	1 109	1 594
70	Montant pour frais médicaux	106 524	230 910	83 367	236 610	189 891	467 520
71	Montant pour frais de scolarité ou d'examen	69 043	126 903	77 313	115 251	146 356	242 153
72	Montant pour intérêts payés sur prêt étudiant	33 101	27 988	32 427	26 778	65 528	54 766
73	Montant pour déficience mentale ou physique transféré par le conjoint	1 371	2 743	536	953	1 907	3 697
74	Montant pour déficience mentale ou physique transféré par pers. à charge autre que conjoint	12 287	27 405	5 996	13 064	18 283	40 469
75	Dons de bienfaisance, dons au gouvernement et autres dons	734 607	348 172	502 794	273 546	1 237 401	621 718
76	Total des montants accordés	2 694 608	27 292 617	2 740 566	26 446 164	5 435 174	53 738 781
77	**TOTAL DES CRÉDITS D'IMPÔT NON REMBOURSABLES**	**2 694 608**	**6 276 852**	**2 740 566**	**6 082 313**	**5 435 174**	**12 359 166**

TABLEAU 3 (fin)
Statistiques fiscales détaillées selon l'âge et le sexe
Québec - 1999
(nombre de contribuables; montants en milliers de dollars)

	Composantes	Ensemble					
		Hommes		Femmes		Total	
		Nombre	Montant	Nombre	Montant	Nombre	Montant
	CALCUL DE L'IMPÔT ET DES COTISATIONS À PAYER						
78	Impôt sur le revenu imposable	2 646 668	17 281 456	2 589 353	10 091 324	5 236 021	27 372 780
79	Crédit d'impôt contrib. à des partis politiques	26 965	2 492	12 827	928	39 792	3 420
80	Crédit d'impôt pour dividendes	184 643	209 974	110 513	78 478	295 156	288 452
81	Réduction d'impôt à l'égard de la famille	301 498	266 462	236 824	233 772	538 322	500 234
82	Crédit d'impôt rel. à un fonds de travailleurs	152 507	60 184	78 807	25 044	231 314	85 228
83	Impôt à payer	1 850 358	10 742 655	1 432 962	5 133 683	3 283 320	15 876 338
84	Versements ant. du crédit pour frais de garde	567	233	2 835	1 720	3 402	1 953
85	Cotisation au Fonds de lutte contre la pauvreté	1 843 008	32 228	1 422 322	15 401	3 265 330	47 629
86	Cotisations au RRQ pour un travail autonome	180 304	173 104	112 573	76 459	292 877	249 563
87	Cotisation au FSS	911 256	114 240	688 656	61 795	1 599 912	176 036
88	Cotisation au Régime d'assurance médicaments	793 873	135 243	690 615	94 813	1 484 488	230 056
89	**IMPÔT ET COTISATIONS À PAYER**	**2 175 231**	**11 197 705**	**1 821 652**	**5 383 870**	**3 996 883**	**16 581 575**
	CALCUL DU REMBOURSEMENT OU DU SOLDE DÛ						
90	Impôt du Québec retenu à la source	1 984 994	10 143 248	1 632 388	4 842 730	3 617 382	14 985 978
91	Cotisations payées en trop, RRQ et RPC	855 056	51 288	858 111	30 691	1 713 167	81 978
92	Impôt payé par acomptes provisionnels	205 022	1 263 252	151 450	646 682	356 472	1 909 934
93	Impôt retenu pour une autre province	37 145	144 551	27 138	72 235	64 283	216 786
94	Crédit d'impôt pour les frais de garde d'enfants	131 918	74 602	210 422	131 040	342 340	205 642
95	Remboursement TVQ salariés et sociétés	63 818	11 288	48 302	3 035	112 120	14 323
96	Remboursement d'impôts fonciers	476 744	98 729	563 204	128 284	1 039 948	227 014
97	Autres crédits	52 771	20 214	53 277	14 522	106 048	34 737
98	Impôt payé et autres crédits	2 316 572	11 807 172	2 035 664	5 869 220	4 352 236	17 676 391
99	**SOLDE DÛ**	**788 885**	**1 166 778**	**701 690**	**571 365**	**1 490 575**	**1 738 143**
100	Somme jointe	400 589	637 857	380 783	321 346	781 372	959 203
101	**REMBOURSEMENT**	**1 686 963**	**- 1 776 245**	**1 535 897**	**- 1 056 715**	**3 222 860**	**- 2 832 960**
102	Remboursement anticipé	126 210	124 694	101 223	77 075	227 433	201 769

TABLEAU 4
Statistiques fiscales détaillées selon la tranche de revenu total
Québec – 1999
(nombre de contribuables; montants en milliers de dollars)

	Composantes	0 $ et moins Nombre	0 $ et moins Montant	1 $ à 4 999 $ Nombre	1 $ à 4 999 $ Montant	5 000 $ à 9 999 $ Nombre	5 000 $ à 9 999 $ Montant
1	Contribuables imposables	138		10 831		34 205	
2	Contribuables non imposables	171 905		491 371		778 127	
3	Régime d'imposition simplifié	168 830		486 302		794 480	
4	Régime d'imposition général	3 213		15 900		17 852	
5	Tous les contribuables	172 043		502 202		812 332	
	CALCUL DU REVENU TOTAL						
6	Revenus d'emploi (relevé 1, case A)	2 772	19 269	239 702	558 819	346 003	1 921 343
7	Dépenses et déductions reliées à l'emploi	209	1 323	1 170	2 419	3 292	7 319
8	Revenus nets d'emploi	2 862	17 946	239 915	556 400	346 312	1 914 025
9	Correction des revenus d'emploi	54	24	1 013	94	2 354	303
10	Autres revenus d'emploi	282	831	9 513	13 621	17 431	47 202
11	Prestations d'assurance-emploi	529	1 862	16 029	32 721	71 073	217 196
12	Pension de sécurité de vieillesse	363	1 578	15 180	44 004	113 255	504 930
13	Sommes reçues en vertu du RRO ou du RPC	1 002	3 990	38 905	55 862	138 488	403 627
14	Prestations d'un régime de retraite, REER, FEER	424	3 171	8 978	14 164	33 685	80 187
15	Dividendes imposables de sociétés canadiennes	1 244	1 806	29 110	14 670	38 359	31 411
16	Intérêts de source canadienne et autres rev. plac.	3 095	4 430	111 376	72 546	150 573	155 187
17	Revenus nets, location biens immeubles	3 647	- 46 621	12 716	3 307	20 866	20 280
18	Gains en capital imposables	875	5 215	18 603	10 143	22 046	20 537
19	Pension alimentaire reçue	74	247	2 772	7 117	8 766	34 058
20	Aide financière de dernier recours	3 978	- 3 583	112 888	350 328	312 372	1 751 551
21	Indemnités rempl. revenu. vers.sup.fédéraux	382	1 388	19 493	31 218	96 212	248 989
22	Autres revenus	1 544	5 116	61 781	90 056	113 086	268 289
23	Revenus nets d'affaires	8 860	- 84 964	31 151	44 463	55 408	264 781
24	Revenus nets d'agriculture ou de pêche	1 171	- 14 426	2 266	268	5 605	22 592
25	Revenus nets de profession	743	- 4 977	3 694	6 605	7 037	34 205
26	Revenus nets de travail à commission	532	- 1 847	2 866	4 229	5 026	20 552
27	Revenus d'une société d'associé déterminé	53	- 227	258	77	495	186
28	Prov. 98 rel. au rev. d'entr. ou prof.	200	1 413	704	2 823	2 092	9 154
29	Prov. 99 rel. au rev. d'entr. ou prof.	54	352	581	2 025	1 869	6 908
30	Prov. 98 moins prov. 99	200	1 062	670	799	1 985	2 246
31	Revenus d'entreprise	10 992	- 105 380	39 703	56 441	72 420	344 562
32	**REVENU TOTAL**	**172 043**	**- 107 980**	**502 202**	**1 352 691**	**812 332**	**6 042 327**
	CALCUL DU REVENU NET						
33	Cotisations à un RPA	359	312	13 492	1 283	23 863	4 209
34	Versements à un REER	586	732	5 245	4 486	18 936	19 098
35	Remb. reçus en trop, trans. et mont. déduc.	495	535	3 586	1 742	9 116	4 672
36	Montant servant à établir le revenu familial net	102	-	501 173	1 346 183	812 205	6 014 944
37	Pension alimentaire déductible	30	236	86	154	283	844
38	Frais de déménagement					22	35
39	Dépenses pour revenus de placements	126	1 102	349	461	507	934
40	Pertes, placements dans une entreprise	25	1 287	34	1 051	67	1 748
41	Déduction relative à certains films	-	-	-	-	-	-
42	Déduction relative aux ressources						
43	Autres déductions	58	51	75	155	175	282
44	Déductions - calcul du revenu net	1 599	4 269	22 224	9 339	50 478	31 840
45	**REVENU NET**	**103**	**-**	**500 989**	**1 345 822**	**812 096**	**6 012 583**
46	Rajustement de déductions pour l'aide financière de dernier recours	1 675	2 019	9 254	5 966	15 985	9 716
47	Arrérages de pension alimentaire	-	-	-	-		

TABLEAU 4 (suite)
Statistiques fiscales détaillées selon la tranche de revenu total
Québec - 1999
(nombre de contribuables; montants en milliers de dollars)

	Composantes	0 $ et moins		1 $ à 4 999 $		5 000 $ à 9 999 $	
		Nombre	Montant	Nombre	Montant	Nombre	Montant
	CALCUL DU REVENU IMPOSABLE						
48	Déductions pour investissements stratégiques	-	-				
49	Pertes d'autres années, autres qu'en capital					69	241
50	Pertes nettes en capital d'autres années					103	92
51	Exemption sur gains en capital imposables						
52	Déduction pour un Indien	39	397	1 981	4 711	2 572	16 899
53	Déduction pour résidents d'une région éloignée	-	-				
54	Déduction de certaines prestations	382	1 388	19 492	31 215	96 213	248 993
55	Déductions diverses					724	2 435
56	Déductions - calcul du revenu imposable	438	2 154	21 552	36 225	99 421	268 757
57	**REVENU IMPOSABLE**	**1 771**	**1 917**	**495 898**	**1 316 932**	**807 078**	**5 754 879**
	CALCUL DES CRÉDITS D'IMPÔT NON REMBOURSABLES						
58	Montant de base	172 043	1 006 546	502 202	2 928 339	812 332	4 773 679
59	Montant forfaitaire	168 830	410 257	486 302	1 181 714	794 480	1 930 586
60	Montant en raison de l'âge, pour personne vivant seule ou pour revenus de retraite	6 720	10 068	33 705	47 201	193 107	268 858
61	Montant pour conjoint	422	966	1 590	2 176	1 166	2 382
62	Montant pour enfants à charge ou autres personnes	5 962	29 583	28 998	134 959	89 682	436 399
63	Cotisations au RRQ et au RPC	165	101	3 054	462	6 004	1 217
64	Cotisations à l'assurance-emploi	106	29	3 961	246	6 092	963
65	Cotisation au FSS	178	17	1 308	80	4 231	134
66	Cotisations syndicales ou professionnelles	55	24	1 296	78	2 058	254
67	Montant pour déficience mentale ou physique	827	1 817	4 704	10 299	14 140	31 078
68	Montant pour un membre d'un ordre religieux	-	-	128	507	162	642
69	Frais soins médicaux non dispensés dans votre région	-	-				
70	Montant pour frais médicaux	81	83	814	995	1 385	3 186
71	Montant pour frais de scolarité ou d'examen	-	-	30	13	1 272	2 521
72	Montant pour intérêts payés sur prêt étudiant	-	-	20	6	59	26
73	Montant pour déficience mentale ou physique transféré par le conjoint					39	67
74	Montant pour déficience mentale ou physique transféré par pers. à charge autre que conjoint	44	96	160	320	490	1 082
75	Dons de bienfaisance, dons au gouvernement et autres dons			6 697	1 696	22 153	6 349
76	Total des montants accordés	172 043	1 459 604	502 202	4 309 119	812 332	7 459 448
77	**TOTAL DES CRÉDITS D'IMPÔT NON REMBOURSABLES**	**172 043**	**335 701**	**502 202**	**991 061**	**812 332**	**1 715 627**

TABLEAU 4 (suite)
Statistiques fiscales détaillées selon la tranche de revenu total
Québec - 1999
(nombre de contribuables; montants en milliers de dollars)

	Composantes	0 $ et moins Nombre	0 $ et moins Montant	1 $ à 4 999 $ Nombre	1 $ à 4 999 $ Montant	5 000 $ à 9 999 $ Nombre	5 000 $ à 9 999 $ Montant
	CALCUL DE L'IMPÔT ET DES COTISATIONS À PAYER						
78	Impôt sur le revenu imposable	1 771	384	495 898	263 387	807 078	1 150 974
79	Crédit d'impôt contrib. à des partis politiques	112	9	606	42	1 373	95
80	Crédit d'impôt pour dividendes	99	32	354	16	905	145
81	Réduction d'impôt à l'égard de la famille	3 019	3 871	16 845	21 481	60 025	73 678
82	Crédit d'impôt rel. à un fonds de travailleurs	26	8	142	16	408	59
83	Impôt à payer	138	36	10 831	743	34 205	3 936
84	Versements ant. du crédit pour frais de garde	18	8	145	50	884	401
85	Cotisation au Fonds de lutte contre la pauvreté	47	-	4 112	2	27 335	12
86	Cotisations au RRQ pour un travail autonome	254	160	8 983	792	53 234	12 770
87	Cotisation au FSS	233	19	1 636	87	143 585	3 338
88	Cotisation au Régime d'assurance médicaments	4 641	581	18 082	2 240	66 579	8 092
89	**IMPÔT ET COTISATIONS À PAYER**	**5 111**	**804**	**36 972**	**3 915**	**220 980**	**28 550**
	CALCUL DU REMBOURSEMENT OU DU SOLDE DÛ						
90	Impôt du Québec retenu à la source	2 777	3 380	170 786	24 173	316 852	102 889
91	Cotisations payées en trop, RRQ et RPC	2 267	98	173 990	6 918	266 595	11 588
92	Impôt payé par acomptes provisionnels	291	857	686	999	3 012	2 788
93	Impôt retenu pour une autre province	28	17	1 050	99	2 539	535
94	Crédit d'impôt pour les frais de garde d'enfants	630	347	11 600	4 330	24 904	13 210
95	Remboursement TVQ salariés et sociétés	153	25	930	63	2 079	198
96	Remboursement d'impôts fonciers	6 808	1 772	43 927	8 916	178 914	32 923
97	Autres crédits	935	536	5 182	1 520	17 332	4 253
98	Impôt payé et autres crédits	10 559	7 032	256 806	47 018	486 053	168 383
99	**SOLDE DÛ**	**4 463**	**684**	**19 547**	**2 316**	**116 365**	**16 518**
100	Somme jointe	1 090	176	6 936	760	50 729	6 979
101	**REMBOURSEMENT**	**10 245**	**- 6 913**	**244 650**	**- 45 419**	**459 271**	**- 156 351**
102	Remboursement anticipé	639	366	10 345	2 599	27 032	10 319

TABLEAU 4 (suite)
Statistiques fiscales détaillées selon la tranche de revenu total
Québec - 1999
(nombre de contribuables; montants en milliers de dollars)

	Composantes	10 000 $ à 14 999$ Nombre	Montant	15 000 $ à 19 999 $ Nombre	Montant	20 000 $ à 24 999$ Nombre	Montant
1	Contribuables imposables	345 451		413 907		402 774	
2	Contribuables non imposables	447 560		150 894		58 698	
3	Régime d'imposition simplifié	751 741		522 447		417 046	
4	Régime d'imposition général	41 270		42 354		44 426	
5	Tous les contribuables	793 011		564 801		461 472	
	CALCUL DU REVENU TOTAL						
6	Revenus d'emploi (relevé 1, case A)	367 531	3 592 849	368 048	5 140 220	352 998	6 485 956
7	Dépenses et déductions reliées à l'emploi	6 072	14 222	8 471	20 355	10 954	26 241
8	Revenus nets d'emploi	367 770	3 578 628	368 261	5 119 865	353 166	6 459 715
9	Correction des revenus d'emploi	4 421	407	7 264	557	8 891	730
10	Autres revenus d'emploi	15 027	48 907	15 465	55 804	16 951	62 525
11	Prestations d'assurance-emploi	135 862	483 437	130 453	537 646	106 204	499 804
12	Pension de sécurité de vieillesse	331 429	1 592 735	149 021	721 379	82 181	394 290
13	Sommes recues en vertu du RRO ou du RPC	308 319	1 228 878	174 546	992 803	107 414	659 288
14	Prestations d'un régime de retraite, REER, FEER	100 737	276 850	136 392	703 955	98 921	912 759
15	Dividendes imposables de sociétés canadiennes	56 608	63 668	58 625	98 704	55 497	115 665
16	Intérêts de source canadienne et autres rev. plac.	236 181	321 661	185 737	360 767	146 276	305 964
17	Revenus nets, location biens immeubles	34 389	40 272	38 201	56 016	34 775	49 444
18	Gains en capital imposables	29 571	32 173	29 746	40 634	28 223	46 204
19	Pension alimentaire recue	7 951	42 346	7 468	45 088	5 793	38 755
20	Aide financière de dernier recours	61 847	113 963	25 665	21 602	11 454	4 967
21	Indemnités rempl. revenu. vers.sup.fédéraux	319 837	1 291 688	111 749	340 070	45 009	208 908
22	Autres revenus	98 877	289 071	78 547	259 669	64 761	215 026
23	Revenus nets d'affaires	48 841	346 015	35 188	308 058	25 971	251 623
24	Revenus nets d'agriculture ou de pêche	7 658	44 270	6 644	50 667	5 166	42 841
25	Revenus nets de profession	6 768	49 505	5 661	51 955	4 965	55 879
26	Revenus nets de travail à commission	4 581	29 119	3 799	30 226	3 086	31 405
27	Revenus d'une société d'associé déterminé	765	659	915	704	990	466
28	Prov. 98 rel. au rev. d'entr. ou prof.	3 141	17 200	3 290	20 831	2 886	23 814
29	Prov. 99 rel. au rev. d'entr. ou prof.	2 896	13 484	3 056	16 469	2 684	18 946
30	Prov. 98 moins prov. 99	3 009	3 717	3 160	4 362	2 789	4 867
31	Revenus d'entreprise	67 305	473 285	51 223	445 972	39 372	387 081
32	**REVENU TOTAL**	**793 011**	**9 877 968**	**564 801**	**9 800 531**	**461 472**	**10 361 125**
	CALCUL DU REVENU NET						
33	Cotisations à un RPA	34 153	10 066	51 124	22 495	77 696	49 608
34	Versements à un REER	60 084	80 661	97 484	164 381	127 308	254 989
35	Remb. recus en trop, trans. et mont. déduc.	11 861	6 996	12 473	9 019	11 292	10 948
36	Montant servant à établir le revenu familial net	792 961	9 780 740	564 771	9 605 000	461 458	10 045 858
37	Pension alimentaire déductible	1 049	3 899	2 013	7 704	3 721	14 121
38	Frais de déménagement	333	330	481	656	496	847
39	Dépenses pour revenus de placements						
40	Pertes, placements dans une entreprise	258	5 116	349	5 998	375	5 595
41	Déduction relative à certains films	-	-			-	-
42	Déduction relative aux ressources			22	51	33	85
43	Autres déductions	773	1 249	1 050	2 169	1 367	3 018
44	Déductions - calcul du revenu net	101 744	111 674	148 954	218 252	190 928	346 884
45	**REVENU NET**	**792 809**	**9 769 926**	**564 644**	**9 585 524**	**461 376**	**10 016 290**
46	Rajustement de déductions pour l'aide financière de dernier recours	8 886	5 401	5 108	3 558	3 199	2 485
47	Arrérages de pension alimentaire					14	38

TABLEAU 4 (suite)
Statistiques fiscales détaillées selon la tranche de revenu total
Québec - 1999
(nombre de contribuables; montants en milliers de dollars)

	Composantes	10 000 $ à 14 999$ Nombre	10 000 $ à 14 999$ Montant	15 000 $ à 19 999 $ Nombre	15 000 $ à 19 999 $ Montant	20 000 $ à 24 999$ Nombre	20 000 $ à 24 999$ Montant
	CALCUL DU REVENU IMPOSABLE						
48	Déductions pour investissements stratégiques	142	247	381	834	836	1 997
49	Pertes d'autres années, autres qu'en capital	1 000	4 763	1 116	7 466	957	7 803
50	Pertes nettes en capital d'autres années	412	758	610	1 346	830	2 133
51	Exemption sur gains en capital imposables	129	562	200	1 119	287	1 921
52	Déduction pour un Indien	2 380	24 816	1 888	28 417	1 665	33 009
53	Déduction pour résidents d'une région éloignée	545	1 600	1 102	3 020	1 350	3 922
54	Déduction de certaines prestations	319 838	1 291 694	111 749	340 070	45 009	208 908
55	Déductions diverses	1 273	5 389	2 022	10 259	1 794	10 498
56	Déductions - calcul du revenu imposable	325 033	1 329 828	117 939	392 530	51 896	270 191
57	**REVENU IMPOSABLE**	**787 837**	**8 447 395**	**561 030**	**9 198 207**	**458 656**	**9 750 071**
	CALCUL DES CRÉDITS D'IMPÔT NON REMBOURSABLES						
58	Montant de base	793 011	4 668 566	564 801	3 326 706	461 472	2 719 658
59	Montant forfaitaire	751 741	1 826 731	522 447	1 269 546	417 046	1 013 422
60	Montant en raison de l'âge, pour personne vivant seule ou pour revenus de retraite	394 604	995 876	222 062	595 259	151 066	355 148
61	Montant pour conjoint	1 754	6 652	2 190	9 102	2 141	8 778
62	Montant pour enfants à charge ou autres personnes	69 307	298 756	77 586	328 110	83 736	357 720
63	Cotisations au RRO et au RPC	27 092	8 164	26 758	12 305	31 759	19 745
64	Cotisations à l'assurance-emploi	25 750	6 864	24 017	8 825	27 823	13 412
65	Cotisation au FSS	15 011	688	21 569	1 589	21 297	2 167
66	Cotisations syndicales ou professionnelles	9 901	1 908	10 788	2 870	14 316	5 004
67	Montant pour déficience mentale ou physique	14 364	31 583	9 798	21 550	6 239	13 722
68	Montant pour un membre d'un ordre religieux	190	752	318	1 259	252	998
69	Frais soins médicaux non dispensés dans votre région	30	86	61	144	63	117
70	Montant pour frais médicaux	6 927	21 739	13 075	62 815	14 815	54 594
71	Montant pour frais de scolarité ou d'examen	19 381	55 665	14 686	45 404	12 226	31 384
72	Montant pour intérêts payés sur prêt étudiant	1 987	1 540	3 678	3 545	5 793	5 968
73	Montant pour déficience mentale ou physique transféré par le conjoint	95	176	217	423	200	394
74	Montant pour déficience mentale ou physique transféré par pers. à charge autre que conjoint	1 090	2 300	1 711	3 740	1 837	4 011
75	Dons de bienfaisance, dons au gouvernement et autres dons	97 523	60 401	119 082	50 954	111 350	50 599
76	Total des montants accordés	793 011	7 988 447	564 801	5 744 147	461 472	4 656 842
77	**TOTAL DES CRÉDITS D'IMPÔT NON REMBOURSABLES**	**793 011**	**1 837 305**	**564 801**	**1 321 120**	**461 472**	**1 071 043**

TABLEAU 4 (suite)
Statistiques fiscales détaillées selon la tranche de revenu total
Québec - 1999
(nombre de contribuables; montants en milliers de dollars)

	Composantes	10 000 $ à 14 999$ Nombre	Montant	15 000 $ à 19 999 $ Nombre	Montant	20 000 $ à 24 999$ Nombre	Montant
	CALCUL DE L'IMPÔT ET DES COTISATIONS À PAYER						
78	Impôt sur le revenu imposable	787 837	1 689 479	561 030	1 839 643	458 656	1 950 024
79	Crédit d'impôt contrib. à des partis politiques	2 472	143	2 799	162	2 760	174
80	Crédit d'impôt pour dividendes	6 430	2 448	9 811	5 329	12 412	7 665
81	Réduction d'impôt à l'égard de la famille	59 821	67 756	71 051	80 356	75 873	80 102
82	Crédit d'impôt rel. à un fonds de travailleurs	3 442	580	7 545	1 679	12 837	3 115
83	Impôt à payer	345 451	168 307	413 907	479 838	402 774	763 032
84	Versements ant. du crédit pour frais de garde	1 517	975	616	401	140	83
85	Cotisation au Fonds de lutte contre la pauvreté	343 276	505	412 911	1 439	402 232	2 289
86	Cotisations au RRQ pour un travail autonome	51 275	23 687	38 250	25 212	28 517	23 454
87	Cotisation au FSS	288 361	10 652	274 333	18 872	192 713	19 466
88	Cotisation au Régime d'assurance médicaments	412 596	40 109	308 797	51 476	213 782	38 126
89	**IMPÔT ET COTISATIONS À PAYER**	**659 686**	**244 235**	**525 759**	**577 238**	**442 256**	**846 449**
	CALCUL DU REMBOURSEMENT OU DU SOLDE DÛ						
90	Impôt du Québec retenu à la source	388 650	281 663	404 029	549 747	386 800	825 590
91	Cotisations payées en trop, RRQ et RPC	255 965	9 706	223 807	6 770	196 295	4 951
92	Impôt payé par acomptes provisionnels	10 072	9 878	27 706	38 329	47 402	86 125
93	Impôt retenu pour une autre province	4 624	1 891	4 805	3 499	5 091	5 564
94	Crédit d'impôt pour les frais de garde d'enfants	34 825	22 045	36 612	25 071	36 943	25 626
95	Remboursement TVQ salariés et sociétés	3 661	367	5 094	512	6 989	736
96	Remboursement d'impôts fonciers	244 711	54 897	188 833	45 715	141 009	34 345
97	Autres crédits	24 317	5 423	22 125	5 142	11 255	3 471
98	Impôt payé et autres crédits	569 330	385 871	502 290	674 783	438 748	986 408
99	**SOLDE DÛ**	**282 207**	**70 685**	**240 120**	**125 014**	**165 155**	**120 054**
100	Somme jointe	146 221	33 585	124 903	62 240	84 477	57 844
101	**REMBOURSEMENT**	**447 127**	**- 212 321**	**317 045**	**- 222 560**	**291 276**	**- 260 013**
102	Remboursement anticipé	27 975	15 342	23 333	17 861	22 579	21 922

TABLEAU 4 (suite)
Statistiques fiscales détaillées selon la tranche de revenu total
Québec - 1999
(nombre de contribuables; montants en milliers de dollars)

	Composantes	25 000 $ à 29 999 $ Nombre	25 000 $ à 29 999 $ Montant	30 000 $ à 34 999 $ Nombre	30 000 $ à 34 999 $ Montant	35 000 $ à 39 999 $ Nombre	35 000 $ à 39 999 $ Montant
1	Contribuables imposables	403 405		343 073		283 162	
2	Contribuables non imposables	30 188		11 648		4 375	
3	Régime d'imposition simplifié	377 409		276 898		171 677	
4	Régime d'imposition général	56 184		77 823		115 860	
5	Tous les contribuables	433 593		354 721		287 537	
	CALCUL DU REVENU TOTAL						
6	Revenus d'emploi (relevé 1, case A)	358 667	8 317 439	302 978	8 361 322	251 873	8 188 012
7	Dépenses et déductions reliées à l'emploi	11 869	30 766	11 934	31 906	11 205	31 728
8	Revenus nets d'emploi	358 812	8 286 673	303 104	8 329 416	251 991	8 156 284
9	Correction des revenus d'emploi	10 709	932	12 117	1 214	11 846	800
10	Autres revenus d'emploi	17 702	64 372	17 252	62 269	15 715	53 038
11	Prestations d'assurance-emploi	80 973	400 351	58 400	289 617	38 976	192 284
12	Pension de sécurité de vieillesse	57 411	274 254	39 665	188 562	27 522	130 327
13	Sommes reçues en vertu du RRQ ou du RPC	80 444	503 089	60 233	378 319	44 067	277 188
14	Prestations d'un régime de retraite, REER, FEER	81 220	1 099 164	63 573	1 111 718	48 050	1 005 937
15	Dividendes imposables de sociétés canadiennes	57 983	155 387	54 861	173 113	48 128	156 558
16	Intérêts de source canadienne et autres rev. plac.	138 489	272 544	118 547	237 462	100 824	199 547
17	Revenus nets, location biens immeubles	34 792	48 646	30 687	43 778	26 282	34 637
18	Gains en capital imposables	28 717	49 951	27 198	53 092	23 952	52 561
19	Pension alimentaire reçue	4 895	34 081	4 150	30 673	2 919	24 071
20	Aide financière de dernier recours	5 323	468	2 541	- 231	1 334	- 349
21	Indemnités rempl. revenu. vers.sup.fédéraux	34 020	181 148	23 767	133 858	16 125	84 579
22	Autres revenus	59 182	186 568	52 041	167 332	43 875	150 811
23	Revenus nets d'affaires	21 175	211 745	16 534	168 374	12 780	132 627
24	Revenus nets d'agriculture ou de pêche	4 212	35 791	3 446	28 606	2 530	17 285
25	Revenus nets de profession	4 630	61 193	4 231	60 080	4 010	63 013
26	Revenus nets de travail à commission	2 730	32 388	2 157	29 264	1 741	26 799
27	Revenus d'une société d'associé déterminé	989	859	984	805	920	517
28	Prov. 98 rel. au rev. d'entr. ou prof.	2 490	23 539	2 206	23 653	1 794	22 599
29	Prov. 99 rel. au rev. d'entr. ou prof.	2 320	18 831	2 002	18 615	1 648	18 081
30	Prov. 98 moins prov. 99	2 409	4 708	2 151	5 038	1 745	4 518
31	Revenus d'entreprise	33 036	346 684	26 834	292 167	21 518	244 760
32	**REVENU TOTAL**	**433 593**	**11 904 312**	**354 721**	**11 492 358**	**287 537**	**10 763 032**
	CALCUL DU REVENU NET						
33	Cotisations à un RPA	125 960	115 393	120 756	139 467	117 950	173 222
34	Versements à un REER	159 153	366 431	157 844	427 571	144 970	448 172
35	Remb. reçus en trop, trans. et mont. déduc.	9 892	12 748	7 987	14 029	6 188	15 389
36	Montant servant à établir le revenu familial net	433 580	11 410 029	354 719	10 911 408	287 535	10 126 339
37	Pension alimentaire déductible	5 291	20 933	5 841	25 485	5 630	26 374
38	Frais de déménagement	626	1 415	722	1 579	691	1 788
39	Dépenses pour revenus de placements	5 678	9 929	7 509	11 385	9 895	12 897
40	Pertes, placements dans une entreprise	435	8 708	409	7 355	391	6 746
41	Déduction relative à certains films	-	-	-	-		
42	Déduction relative aux ressources	37	58	47	153	65	175
43	Autres déductions	1 788	3 501	2 067	3 763	2 160	3 353
44	Déductions - calcul du revenu net	244 562	539 117	230 183	630 786	208 286	688 122
45	**REVENU NET**	**433 489**	**11 368 956**	**354 654**	**10 863 909**	**287 494**	**10 076 852**
46	Rajustement de déductions pour l'aide financière de dernier recours	1 838	1 622	962	841	528	472
47	Arrérages de pension alimentaire	22	82	28	102	27	84

TABLEAU 4 (suite)
Statistiques fiscales détaillées selon la tranche de revenu total
Québec - 1999
(nombre de contribuables; montants en milliers de dollars)

	Composantes	25 000 $ à 29 999 $ Nombre	25 000 $ à 29 999 $ Montant	30 000 $ à 34 999 $ Nombre	30 000 $ à 34 999 $ Montant	35 000 $ à 39 999 $ Nombre	35 000 $ à 39 999 $ Montant
	CALCUL DU REVENU IMPOSABLE						
48	Déductions pour investissements stratégiques	1 199	3 098	1 475	4 233	1 718	5 631
49	Pertes d'autres années, autres qu'en capital	754	6 892	585	5 958	470	4 729
50	Pertes nettes en capital d'autres années	1 015	2 436	1 282	3 322	1 411	3 623
51	Exemption sur gains en capital imposables	336	3 123	392	3 913	388	4 903
52	Déduction pour un Indien	1 237	31 123	858	26 016	617	21 295
53	Déduction pour résidents d'une région éloignée	1 337	4 067	1 295	3 948	1 283	4 037
54	Déduction de certaines prestations	34 020	181 149	23 767	133 858	16 125	84 579
55	Déductions diverses	1 833	9 527	2 480	9 606	2 818	11 482
56	Déductions - calcul du revenu imposable	41 045	241 416	31 413	190 855	24 152	140 279
57	**REVENU IMPOSABLE**	**431 661**	**11 130 336**	**353 595**	**10 675 084**	**286 902**	**9 937 887**
	CALCUL DES CRÉDITS D'IMPÔT NON REMBOURSABLES						
58	Montant de base	433 593	2 556 530	354 721	2 092 188	287 537	1 696 374
59	Montant forfaitaire	377 409	917 104	276 898	672 862	171 677	417 175
60	Montant en raison de l'âge, pour personne vivant seule ou pour revenus de retraite	126 718	240 176	85 140	116 224	34 258	49 938
61	Montant pour conjoint	2 194	8 943	2 462	10 537	2 619	11 539
62	Montant pour enfants à charge ou autres personnes	94 816	405 860	89 638	385 981	80 680	348 878
63	Cotisations au RRQ et au RPC	44 851	35 866	68 129	66 856	108 384	124 685
64	Cotisations à l'assurance-emploi	39 887	24 744	62 548	47 709	101 628	91 105
65	Cotisation au FSS	21 724	2 463	21 639	2 415	22 146	2 337
66	Cotisations syndicales ou professionnelles	24 867	10 941	46 117	25 167	84 603	49 203
67	Montant pour déficience mentale ou physique	4 380	9 634	2 952	6 494	2 110	4 642
68	Montant pour un membre d'un ordre religieux	196	776	93	368	83	329
69	Frais soins médicaux non dispensés dans votre région	122	152	127	204	142	155
70	Montant pour frais médicaux	20 183	54 931	22 254	46 774	23 267	41 774
71	Montant pour frais de scolarité ou d'examen	12 324	22 938	14 551	18 696	15 050	15 238
72	Montant pour intérêts payés sur prêt étudiant	8 553	8 195	12 039	10 254	10 713	8 288
73	Montant pour déficience mentale ou physique transféré par le conjoint	235	466	168	315	156	306
74	Montant pour déficience mentale ou physique transféré par pers. à charge autre que conjoint	1 992	4 422	1 838	4 087	1 643	3 645
75	Dons de bienfaisance, dons au gouvernement et autres dons	120 094	53 053	112 075	45 731	103 753	39 369
76	Total des montants accordés	433 593	4 357 193	354 721	3 552 864	287 537	2 904 981
77	**TOTAL DES CRÉDITS D'IMPÔT NON REMBOURSABLES**	**433 593**	**1 002 112**	**354 721**	**817 089**	**287 537**	**668 065**

TABLEAU 4 (suite)
Statistiques fiscales détaillées selon la tranche de revenu total
Québec - 1999
(nombre de contribuables; montants en milliers de dollars)

	Composantes	25 000 $ à 29 999 $ Nombre	25 000 $ à 29 999 $ Montant	30 000 $ à 34 999 $ Nombre	30 000 $ à 34 999 $ Montant	35 000 $ à 39 999 $ Nombre	35 000 $ à 39 999 $ Montant
	CALCUL DE L'IMPÔT ET DES COTISATIONS À PAYER						
78	Impôt sur le revenu imposable	431 661	2 246 475	353 595	2 193 932	286 902	2 072 246
79	Crédit d'impôt contrib. à des partis politiques	2 996	206	2 990	203	2 839	203
80	Crédit d'impôt pour dividendes	17 043	11 903	21 647	14 615	24 957	13 655
81	Réduction d'impôt à l'égard de la famille	77 503	72 464	61 984	48 147	45 511	27 907
82	Crédit d'impôt rel. à un fonds de travailleurs	21 898	5 642	23 919	7 103	25 088	8 372
83	Impôt à payer	403 405	1 100 551	343 073	1 244 042	283 162	1 296 546
84	Versements ant. du crédit pour frais de garde	27	21	11	4	13	4
85	Cotisation au Fonds de lutte contre la pauvreté	403 131	3 302	342 914	3 732	283 096	3 890
86	Cotisations au RRQ pour un travail autonome	23 126	21 944	18 174	19 015	13 519	15 969
87	Cotisation au FSS	154 263	17 344	120 502	13 449	90 732	10 037
88	Cotisation au Régime d'assurance médicaments	148 806	28 563	96 738	19 128	61 107	12 044
89	**IMPÔT ET COTISATIONS À PAYER**	**421 275**	**1 171 726**	**349 267**	**1 299 370**	**285 484**	**1 338 488**
	CALCUL DU REMBOURSEMENT OU DU SOLDE DÛ						
90	Impôt du Québec retenu à la source	389 087	1 170 104	326 141	1 280 009	267 759	1 316 730
91	Cotisations payées en trop, RRQ et RPC	186 218	3 564	148 950	2 541	93 740	2 047
92	Impôt payé par acomptes provisionnels	46 640	109 168	39 116	111 425	30 985	103 023
93	Impôt retenu pour une autre province	5 278	8 126	5 540	11 358	6 162	16 149
94	Crédit d'impôt pour les frais de garde d'enfants	38 639	25 876	32 789	19 634	27 546	15 370
95	Remboursement TVQ salariés et sociétés	8 493	898	9 759	995	10 213	1 024
96	Remboursement d'impôts fonciers	116 060	27 257	65 353	13 124	32 689	5 363
97	Autres crédits	6 931	2 769	4 130	2 121	3 018	1 767
98	Impôt payé et autres crédits	420 979	1 347 761	346 577	1 441 207	282 694	1 461 474
99	**SOLDE DÛ**	**136 283**	**116 596**	**115 724**	**113 200**	**88 714**	**100 849**
100	Somme jointe	70 189	55 358	60 090	53 788	47 075	47 842
101	**REMBOURSEMENT**	**293 366**	**- 292 631**	**236 195**	**- 255 036**	**197 126**	**- 223 834**
102	Remboursement anticipé	21 896	22 064	18 087	18 646	14 798	16 233

TABLEAU 4 (suite)
Statistiques fiscales détaillées selon la tranche de revenu total
Québec - 1999
(nombre de contribuables; montants en milliers de dollars)

	Composantes	40 000 $ à 44 999 $ Nombre	Montant	45 000 $ à 49 999$ Nombre	Montant	50 000 $ à 59 999 $ Nombre	Montant
1	Contribuables imposables	234 900		181 362		250 941	
2	Contribuables non imposables	2 201		1 214		1 249	
3	Régime d'imposition simplifié	117 886		82 309		105 948	
4	Régime d'imposition général	119 215		100 267		146 242	
5	Tous les contribuables	237 101		182 576		252 190	
	CALCUL DU REVENU TOTAL						
6	Revenus d'emploi (relevé 1, case A)	211 891	7 939 132	165 208	6 964 042	231 125	11 377 136
7	Dépenses et déductions reliées à l'emploi	10 143	28 625	8 522	25 989	11 797	39 350
8	Revenus nets d'emploi	211 996	7 910 507	165 273	6 938 053	231 228	11 337 786
9	Correction des revenus d'emploi	10 646	363	8 595	- 132	11 636	- 1 157
10	Autres revenus d'emploi	14 521	47 698	12 600	37 618	18 608	54 386
11	Prestations d'assurance-emploi	25 667	121 045	17 285	74 834	18 004	70 816
12	Pension de sécurité de vieillesse	19 488	92 181	13 810	65 307	17 033	80 772
13	Sommes reçues en vertu du RRO ou du RPC	32 514	204 807	23 447	147 097	28 578	180 255
14	Prestations d'un régime de retraite, REER, FEER	35 889	841 393	25 844	652 042	31 834	852 826
15	Dividendes imposables de sociétés canadiennes	44 272	147 081	38 687	138 017	59 446	253 106
16	Intérêts de source canadienne et autres rev. plac.	87 586	173 526	71 273	148 211	103 277	227 415
17	Revenus nets, location biens immeubles	22 400	31 991	18 254	29 347	27 008	49 342
18	Gains en capital imposables	22 105	51 214	19 813	51 824	31 274	96 596
19	Pension alimentaire reçue	2 206	18 714	1 607	14 702	1 991	20 017
20	Aide financière de dernier recours	751	- 395	398	- 290	371	- 577
21	Indemnités rempl. revenu. vers.sup.fédéraux	12 000	56 360	8 067	37 862	8 727	41 824
22	Autres revenus	36 919	136 839	29 730	123 406	42 410	206 067
23	Revenus nets d'affaires	10 230	106 540	7 853	90 149	11 062	131 719
24	Revenus nets d'agriculture ou de pêche	2 024	15 669	1 520	12 420	2 017	15 782
25	Revenus nets de profession	3 526	62 132	3 261	61 415	5 578	121 685
26	Revenus nets de travail à commission	1 385	24 823	1 150	22 561	1 640	41 326
27	Revenus d'une société d'associé déterminé	953	568	886	737	1 579	796
28	Prov. 98 rel. au rev. d'entr. ou prof.	1 590	23 202	1 381	21 702	2 272	41 398
29	Prov. 99 rel. au rev. d'entr. ou prof.	1 478	18 725	1 300	17 424	2 122	33 309
30	Prov. 98 moins prov. 99	1 551	4 477	1 336	4 278	2 218	8 088
31	Revenus d'entreprise	17 714	214 209	14 278	191 561	21 281	319 395
32	**REVENU TOTAL**	**237 101**	**10 047 534**	**182 576**	**8 649 457**	**252 190**	**13 788 870**
	CALCUL DU REVENU NET						
33	Cotisations à un RPA	114 370	202 849	93 876	194 606	140 547	346 779
34	Versements à un REER	130 989	452 044	108 603	419 296	163 038	708 822
35	Remb. reçus en trop, trans. et mont. déduc.	8 242	18 835	8 687	23 591	22 294	59 793
36	Montant servant à établir le revenu familial net	237 101	9 373 857	182 576	8 012 002	252 185	12 673 524
37	Pension alimentaire déductible	5 475	28 550	4 477	25 220	7 406	48 338
38	Frais de déménagement	639	1 987	554	2 083	827	3 369
39	Dépenses pour revenus de placements	10 879	13 553	10 310	13 134	19 051	25 026
40	Pertes, placements dans une entreprise	328	5 775	295	4 494	491	9 634
41	Déduction relative à certains films						
42	Déduction relative aux ressources	86	180	95	268	192	597
43	Autres déductions	2 141	3 159	1 852	2 671	2 917	4 881
44	Déductions - calcul du revenu net	187 399	726 932	150 635	685 363	225 195	1 207 260
45	**REVENU NET**	**237 072**	**9 322 292**	**182 557**	**7 964 727**	**252 144**	**12 584 004**
46	Rajustement de déductions pour l'aide financière de dernier recours	322	402	202	256	179	376
47	Arrérages de pension alimentaire	36	140	16	66	19	96

TABLEAU 4 (suite)
Statistiques fiscales détaillées selon la tranche de revenu total
Québec - 1999
(nombre de contribuables; montants en milliers de dollars)

	Composantes	40 000 $ à 44 999 $ Nombre	40 000 $ à 44 999 $ Montant	45 000 $ à 49 999$ Nombre	45 000 $ à 49 999$ Montant	50 000 $ à 59 999 $ Nombre	50 000 $ à 59 999 $ Montant
	CALCUL DU REVENU IMPOSABLE						
48	Déductions pour investissements stratégiques	1 650	5 769	1 489	5 697	2 304	10 734
49	Pertes d'autres années, autres qu'en capital	368	3 899	299	3 480	446	5 562
50	Pertes nettes en capital d'autres années	1 559	3 780	1 538	3 830	2 947	7 165
51	Exemption sur gains en capital imposables	410	5 521	393	5 701	728	14 067
52	Déduction pour un Indien	362	14 091	246	10 165	267	12 067
53	Déduction pour résidents d'une région éloignée	1 281	4 011	1 224	4 061	2 214	7 958
54	Déduction de certaines prestations	12 000	56 359	8 067	37 862	8 726	41 820
55	Déductions diverses	2 690	12 422	2 394	12 288	5 637	26 634
56	Déductions - calcul du revenu imposable	19 624	105 851	15 023	83 086	22 087	126 006
57	**REVENU IMPOSABLE**	**236 705**	**9 217 558**	**182 309**	**7 882 922**	**251 814**	**12 459 717**
	CALCUL DES CRÉDITS D'IMPÔT NON REMBOURSABLES						
58	Montant de base	237 101	1 398 850	182 576	1 077 213	252 190	1 488 054
59	Montant forfaitaire	117 886	286 463	82 309	200 011	105 948	257 454
60	Montant en raison de l'âge, pour personne vivant seule ou pour revenus de retraite	16 645	21 414	8 764	8 038	4 863	2 890
61	Montant pour conjoint	2 781	12 552	2 598	12 081	4 726	22 362
62	Montant pour enfants à charge ou autres personnes	73 470	320 321	59 988	263 193	91 128	403 615
63	Cotisations au RRQ et au RPC	113 055	134 758	95 447	114 552	138 660	167 270
64	Cotisations à l'assurance-emploi	106 668	102 065	89 738	86 969	129 374	126 064
65	Cotisation au FSS	22 761	2 291	20 213	2 229	32 632	4 548
66	Cotisations syndicales ou professionnelles	91 889	58 031	78 677	54 164	114 503	86 297
67	Montant pour déficience mentale ou physique	1 502	3 305	971	2 136	1 115	2 453
68	Montant pour un membre d'un ordre religieux	46	182	76	301	138	546
69	Frais soins médicaux non dispensés dans votre région	123	156	87	74	167	201
70	Montant pour frais médicaux	21 278	36 822	17 057	29 575	23 144	42 551
71	Montant pour frais de scolarité ou d'examen	12 970	11 624	10 503	8 861	14 139	11 581
72	Montant pour intérêts payés sur prêt étudiant	7 291	5 470	4 977	3 681	5 584	4 167
73	Montant pour déficience mentale ou physique transféré par le conjoint	154	297	121	236	200	391
74	Montant pour déficience mentale ou physique transféré par pers. à charge autre que conjoint	1 494	3 367	1 205	2 693	1 873	4 203
75	Dons de bienfaisance, dons au gouvernement et autres dons	94 581	34 384	80 631	29 098	128 808	48 159
76	Total des montants accordés	237 101	2 432 351	182 576	1 895 105	252 190	2 672 807
77	**TOTAL DES CRÉDITS D'IMPÔT NON REMBOURSABLES**	**237 101**	**559 407**	**182 576**	**435 858**	**252 190**	**614 724**

TABLEAU 4 (suite)
Statistiques fiscales détaillées selon la tranche de revenu total
Québec - 1999
(nombre de contribuables; montants en milliers de dollars)

	Composantes	40 000 $ à 44 999 $ Nombre	40 000 $ à 44 999 $ Montant	45 000 $ à 49 999$ Nombre	45 000 $ à 49 999$ Montant	50 000 $ à 59 999 $ Nombre	50 000 $ à 59 999 $ Montant
	CALCUL DE L'IMPÔT ET DES COTISATIONS À PAYER						
78	Impôt sur le revenu imposable	236 705	1 943 339	182 309	1 676 797	251 814	2 690 333
79	Crédit d'impôt contrib. à des partis politiques	2 631	203	2 311	182	3 842	318
80	Crédit d'impôt pour dividendes	26 876	13 098	25 292	12 550	41 448	23 637
81	Réduction d'impôt à l'égard de la famille	34 432	15 522	21 020	6 180	10 015	2 272
82	Crédit d'impôt rel. à un fonds de travailleurs	25 717	9 270	23 247	9 105	38 812	16 515
83	Impôt à payer	234 900	1 294 029	181 362	1 171 088	250 941	1 970 810
84	Versements ant. du crédit pour frais de garde						
85	Cotisation au Fonds de lutte contre la pauvreté	234 872	3 882	181 350	3 513	250 925	5 912
86	Cotisations au RRQ pour un travail autonome	8 801	12 508	6 280	9 911	8 455	14 385
87	Cotisation au FSS	67 599	7 829	49 854	6 578	65 344	10 463
88	Cotisation au Régime d'assurance médicaments	39 802	7 821	26 889	5 261	32 037	6 202
89	**IMPÔT ET COTISATIONS À PAYER**	**236 058**	**1 326 070**	**181 983**	**1 196 352**	**251 554**	**2 007 773**
	CALCUL DU REMBOURSEMENT OU DU SOLDE DÛ						
90	Impôt du Québec retenu à la source	221 920	1 309 641	171 135	1 178 311	236 227	1 974 694
91	Cotisations payées en trop, RRQ et RPC	46 422	3 010	30 949	3 860	36 661	7 338
92	Impôt payé par acomptes provisionnels	24 370	92 265	19 225	80 973	26 897	132 586
93	Impôt retenu pour une autre province	6 221	19 927	4 937	18 609	6 782	31 808
94	Crédit d'impôt pour les frais de garde d'enfants	22 747	12 098	17 032	8 962	23 232	12 342
95	Remboursement TVQ salariés et sociétés	10 760	1 016	10 067	974	14 046	1 533
96	Remboursement d'impôts fonciers	15 428	1 737	3 828	427	1 327	245
97	Autres crédits	2 457	1 544	1 844	1 210	2 631	1 731
98	Impôt payé et autres crédits	233 823	1 441 238	180 258	1 293 326	249 138	2 162 277
99	**SOLDE DÛ**	**66 964**	**88 338**	**49 429**	**73 790**	**65 605**	**113 760**
100	Somme jointe	36 718	43 364	27 731	36 530	37 642	57 970
101	**REMBOURSEMENT**	**168 944**	**- 203 506**	**132 404**	**- 170 764**	**185 622**	**- 268 264**
102	Remboursement anticipé	13 322	15 048	10 766	12 730	15 451	19 740

TABLEAU 4 (suite)
Statistiques fiscales détaillées selon la tranche de revenu total
Québec - 1999
(nombre de contribuables; montants en milliers de dollars)

	Composantes	60 000 $ à 69 999 $ Nombre	60 000 $ à 69 999 $ Montant	70 000 $ à 99 999 $ Nombre	70 000 $ à 99 999 $ Montant	100 000 $ à 199 999 $ Nombre	100 000 $ à 199 999 $ Montant
1	Contribuables imposables	143 403		149 736		66 415	
2	Contribuables non imposables	641		887		711	
3	Régime d'imposition simplifié	62 152		66 868		21 903	
4	Régime d'imposition général	81 892		83 755		45 223	
5	Tous les contribuables	144 044		150 623		67 126	
	CALCUL DU REVENU TOTAL						
6	Revenus d'emploi (relevé 1, case A)	132 760	7 714 242	134 722	9 514 053	52 053	4 940 289
7	Dépenses et déductions reliées à l'emploi	7 865	29 510	11 798	53 151	6 937	44 271
8	Revenus nets d'emploi	132 838	7 684 733	134 889	9 460 903	52 342	4 896 019
9	Correction des revenus d'emploi	4 685	- 696	3 621	- 581	555	- 45
10	Autres revenus d'emploi	11 666	36 419	14 502	51 581	8 015	88 479
11	Prestations d'assurance-emploi	6 471	25 116	4 424	17 106	879	4 084
12	Pension de sécurité de vieillesse	8 758	41 675	10 696	50 874	7 065	33 601
13	Sommes reçues en vertu du RRO ou du RPC	14 561	93 001	16 910	112 241	10 104	69 380
14	Prestations d'un régime de retraite, REER, FEER	16 538	468 381	19 381	604 782	11 099	417 232
15	Dividendes imposables de sociétés canadiennes	39 966	199 846	54 816	389 992	34 204	520 496
16	Intérêts de source canadienne et autres rev. plac.	60 987	154 476	70 764	242 683	39 994	249 616
17	Revenus nets, location biens immeubles	16 591	35 508	19 013	64 860	10 069	79 889
18	Gains en capital imposables	21 689	85 601	31 300	203 995	21 810	404 008
19	Pension alimentaire reçue	944	12 332	759	13 042	211	4 547
20	Aide financière de dernier recours	142	- 225	106	- 71	37	- 193
21	Indemnités rempl. revenu. vers.sup.fédéraux	3 719	17 611	2 387	18 108	532	8 680
22	Autres revenus	25 314	159 842	31 244	330 136	17 063	432 085
23	Revenus nets d'affaires	6 495	96 697	7 894	165 933	4 780	185 522
24	Revenus nets d'agriculture ou de pêche	1 193	9 747	1 433	16 996	1 207	52 673
25	Revenus nets de profession	4 332	120 676	8 393	384 171	12 055	1 243 996
26	Revenus nets de travail à commission	1 135	31 073	1 673	66 847	1 094	64 686
27	Revenus d'une société d'associé déterminé	1 268	1 036	2 454	2 368	2 764	6 090
28	Prov. 98 rel. au rev. d'entr. ou prof.	1 893	42 868	4 254	134 697	8 059	453 935
29	Prov. 99 rel. au rev. d'entr. ou prof.	1 791	35 070	4 076	111 385	7 846	378 677
30	Prov. 98 moins prov. 99	1 853	7 798	4 186	23 312	7 990	75 259
31	Revenus d'entreprise	13 960	267 027	20 881	659 627	20 124	1 628 227
32	**REVENU TOTAL**	**144 044**	**9 280 646**	**150 623**	**12 219 279**	**67 126**	**8 836 104**
	CALCUL DU REVENU NET						
33	Cotisations à un RPA	81 363	222 023	70 292	218 063	18 317	68 092
34	Versements à un REER	100 251	514 022	109 127	757 513	47 000	503 933
35	Remb. reçus en trop, trans. et mont. déduc.	15 930	64 682	18 774	170 330	11 919	256 353
36	Montant servant à établir le revenu familial net	144 042	8 479 942	150 621	11 073 420	67 125	8 007 772
37	Pension alimentaire déductible	5 004	38 498	5 714	55 647	3 011	48 244
38	Frais de déménagement	588	3 037	701	4 286	326	2 549
39	Dépenses pour revenus de placements	14 397	23 120	21 960	49 134	17 316	64 326
40	Pertes, placements dans une entreprise	337	6 874	464	11 451	295	9 828
41	Déduction relative à certains films						
42	Déduction relative aux ressources	216	859	494	2 710	819	5 888
43	Autres déductions	2 016	4 029	2 693	7 531	2 170	10 456
44	Déductions - calcul du revenu net	134 222	877 146	140 946	1 276 665	62 237	969 671
45	**REVENU NET**	**144 011**	**8 405 406**	**150 580**	**10 945 570**	**67 096**	**7 868 284**
46	Rajustement de déductions pour l'aide financière de dernier recours	66	101	59	69	18	33
47	Arrérages de pension alimentaire	14	69				

TABLEAU 4 (suite)
Statistiques fiscales détaillées selon la tranche de revenu total
Québec - 1999
(nombre de contribuables; montants en milliers de dollars)

	Composantes	60 000 $ à 69 999 $ Nombre	60 000 $ à 69 999 $ Montant	70 000 $ à 99 999 $ Nombre	70 000 $ à 99 999 $ Montant	100 000 $ à 199 999 $ Nombre	100 000 $ à 199 999 $ Montant
	CALCUL DU REVENU IMPOSABLE						
48	Déductions pour investissements stratégiques	1 762	9 646	3 042	19 455	3 203	29 019
49	Pertes d'autres années, autres qu'en capital	260	3 115	413	7 373	329	10 129
50	Pertes nettes en capital d'autres années	2 433	6 660	4 365	16 047	4 096	25 280
51	Exemption sur gains en capital imposables	570	14 433	1 309	52 118	2 312	197 548
52	Déduction pour un Indien	122	6 682	94	6 330	18	1 942
53	Déduction pour résidents d'une région éloignée	1 482	6 415	1 992	11 404	429	2 058
54	Déduction de certaines prestations	3 719	17 585	2 386	18 055	527	8 655
55	Déductions diverses	4 138	24 261	4 331	56 208	2 777	78 148
56	Déductions - calcul du revenu imposable	13 554	88 798	16 674	186 991	12 269	352 781
57	**REVENU IMPOSABLE**	**143 821**	**8 317 682**	**150 301**	**10 760 349**	**66 898**	**7 517 022**
	CALCUL DES CRÉDITS D'IMPÔT NON REMBOURSABLES						
58	Montant de base	144 044	849 973	150 623	888 910	67 126	396 202
59	Montant forfaitaire	62 152	151 029	66 868	162 489	21 903	53 224
60	Montant en raison de l'âge, pour personne vivant seule ou pour revenus de retraite	500	662	509	827	343	653
61	Montant pour conjoint	3 543	16 853	5 357	25 746	3 837	18 115
62	Montant pour enfants à charge ou autres personnes	57 638	257 521	61 813	280 845	26 365	124 912
63	Cotisations au RRO et au RPC	77 201	94 168	77 035	97 917	40 382	59 674
64	Cotisations à l'assurance-emploi	70 280	68 486	64 146	61 775	24 644	22 252
65	Cotisation au FSS	22 847	4 097	36 454	10 106	33 638	20 001
66	Cotisations syndicales ou professionnelles	60 568	47 880	50 961	41 752	20 249	22 320
67	Montant pour déficience mentale ou physique	531	1 168	541	1 189	272	598
68	Montant pour un membre d'un ordre religieux	58	230	44	174		
69	Frais soins médicaux non dispensés dans votre région	83	109	81	104	14	40
70	Montant pour frais médicaux	11 749	24 346	10 171	27 907	3 222	15 102
71	Montant pour frais de scolarité ou d'examen	7 969	6 512	7 642	7 383	2 963	3 614
72	Montant pour intérêts payés sur prêt étudiant	2 348	1 709	1 729	1 284	658	535
73	Montant pour déficience mentale ou physique transféré par le conjoint	100	187	123	255	59	117
74	Montant pour déficience mentale ou physique transféré par pers. à charge autre que conjoint	1 104	2 452	1 139	2 561	521	1 175
75	Dons de bienfaisance, dons au gouvernement et autres dons	82 460	33 222	95 919	54 800	46 963	55 887
76	Total des montants accordés	144 044	1 560 606	150 623	1 666 025	67 126	794 460
77	**TOTAL DES CRÉDITS D'IMPÔT NON REMBOURSABLES**	**144 044**	**358 923**	**150 623**	**383 142**	**67 126**	**182 693**

TABLEAU 4 (suite)
Statistiques fiscales détaillées selon la tranche de revenu total
Québec - 1999
(nombre de contribuables; montants en milliers de dollars)

	Composantes	60 000 $ à 69 999 $ Nombre	60 000 $ à 69 999 $ Montant	70 000 $ à 99 999 $ Nombre	70 000 $ à 99 999 $ Montant	100 000 $ à 199 999 $ Nombre	100 000 $ à 199 999 $ Montant
	CALCUL DE L'IMPÔT ET DES COTISATIONS À PAYER						
78	Impôt sur le revenu imposable	143 821	1 842 355	150 301	2 462 817	66 898	1 806 301
79	Crédit d'impôt contrib. à des partis politiques	2 764	258	4 232	471	3 389	479
80	Crédit d'impôt pour dividendes	28 106	18 944	39 140	37 562	28 110	50 853
81	Réduction d'impôt à l'égard de la famille	823	303	323	145	70	44
82	Crédit d'impôt rel. à un fonds de travailleurs	23 267	10 815	20 466	10 367	4 093	2 342
83	Impôt à payer	143 403	1 413 553	149 736	1 989 014	66 415	1 556 350
84	Versements ant. du crédit pour frais de garde						
85	Cotisation au Fonds de lutte contre la pauvreté	143 400	4 241	149 718	5 967	66 401	4 669
86	Cotisations au RRQ pour un travail autonome	5 583	10 201	9 963	19 616	13 088	28 130
87	Cotisation au FSS	38 773	7 522	53 989	14 625	41 698	22 909
88	Cotisation au Régime d'assurance médicaments	16 651	3 179	20 360	3 885	12 984	2 463
89	**IMPÔT ET COTISATIONS À PAYER**	**143 726**	**1 438 698**	**150 193**	**2 033 109**	**66 819**	**1 614 522**
	CALCUL DU REMBOURSEMENT OU DU SOLDE DÛ						
90	Impôt du Québec retenu à la source	133 666	1 384 342	135 372	1 817 372	52 323	1 045 276
91	Cotisations payées en trop, RRQ et RPC	19 286	5 505	20 143	7 646	9 126	4 415
92	Impôt payé par acomptes provisionnels	16 921	98 596	25 857	204 797	25 827	411 752
93	Impôt retenu pour une autre province	4 528	27 111	4 808	39 423	1 577	20 037
94	Crédit d'impôt pour les frais de garde d'enfants	13 577	7 373	14 631	8 307	5 523	4 120
95	Remboursement TVQ salariés et sociétés	9 039	1 160	12 349	2 091	6 623	1 860
96	Remboursement d'impôts fonciers	377	91	409	113	228	74
97	Autres crédits	1 439	1 012	1 520	1 272	745	734
98	Impôt payé et autres crédits	142 322	1 525 191	148 303	2 081 022	65 318	1 488 269
99	**SOLDE DÛ**	**40 219**	**85 709**	**51 016**	**155 144**	**35 176**	**221 607**
100	Somme jointe	23 830	45 660	31 331	85 633	23 055	131 458
101	**REMBOURSEMENT**	**103 262**	**- 172 202**	**98 933**	**- 203 057**	**31 417**	**- 95 354**
102	Remboursement anticipé	8 710	11 747	8 896	12 270	3 173	4 333

TABLEAU 4 (suite)
Statistiques fiscales détaillées selon la tranche de revenu total
Québec - 1999
(nombre de contribuables; montants en milliers de dollars)

	Composantes	200 000 $ et plus Nombre	200 000 $ et plus Montant	Ensemble Nombre	Ensemble Montant
1	Contribuables imposables	19 617		3 283 320	
2	Contribuables non imposables	185		2 151 854	
3	Régime d'imposition simplifié	2 960		4 426 856	
4	Régime d'imposition général	16 842		1 008 318	
5	Tous les contribuables	19 802		5 435 174	
	CALCUL DU REVENU TOTAL				
6	Revenus d'emploi (relevé 1, case A)	14 274	3 331 022	3 532 605	94 365 146
7	Dépenses et déductions reliées à l'emploi	1 898	24 889	124 136	412 061
8	Revenus nets d'emploi	14 358	3 306 133	3 535 117	93 953 084
9	Correction des revenus d'emploi	85	3	98 492	2 817
10	Autres revenus d'emploi	2 752	62 999	208 002	787 748
11	Prestations d'assurance-emploi	105	576	711 334	2 968 494
12	Pension de sécurité de vieillesse	2 551	12 157	895 428	4 228 626
13	Sommes reçues en vertu du RRO ou du RPC	3 355	23 869	1 082 887	5 333 694
14	Prestations d'un régime de retraite, REER, FEER	3 098	189 424	715 663	9 233 985
15	Dividendes imposables de sociétés canadiennes	13 745	774 929	685 551	3 234 450
16	Intérêts de source canadienne et autres rev. plac.	15 594	260 968	1 640 573	3 387 003
17	Revenus nets, location biens immeubles	3 640	114 055	353 330	654 750
18	Gains en capital imposables	10 516	935 262	367 438	2 139 009
19	Pension alimentaire reçue	26	400	52 532	340 192
20	Aide financière de dernier recours			539 212	2 236 964
21	Indemnités rempl. revenu. vers.sup.fédéraux	111	3 814	702 137	2 706 105
22	Autres revenus	5 252	291 200	761 626	3 311 513
23	Revenus nets d'affaires	1 678	116 772	305 900	2 536 053
24	Revenus nets d'agriculture ou de pêche	773	125 622	48 865	476 803
25	Revenus nets de profession	4 871	1 002 579	83 755	3 374 112
26	Revenus nets de travail à commission	255	24 557	34 850	478 010
27	Revenus d'une société d'associé déterminé	1 992	4 210	18 265	19 851
28	Prov. 98 rel. au rev. d'entr. ou prof.	4 085	411 819	42 337	1 274 647
29	Prov. 99 rel. au rev. d'entr. ou prof.	4 006	344 971	39 729	1 053 270
30	Prov. 98 moins prov. 99	4 068	66 849	41 320	221 377
31	Revenus d'entreprise	8 333	1 340 589	478 974	7 106 205
32	**REVENU TOTAL**	**19 802**	**7 316 378**	**5 435 174**	**141 624 631**
	CALCUL DU REVENU NET				
33	Cotisations à un RPA	2 564	11 771	1 086 682	1 780 237
34	Versements à un REER	13 918	185 196	1 444 536	5 307 348
35	Remb. reçus en trop, trans. et mont. déduc.	3 597	139 392	162 333	809 054
36	Montant servant à établir le revenu familial net	19 802	6 980 035	5 261 956	133 841 054
37	Pension alimentaire déductible	1 031	26 747	56 062	370 997
38	Frais de déménagement	71	769	7 091	24 748
39	Dépenses pour revenus de placements	8 901	89 111	136 099	330 900
40	Pertes, placements dans une entreprise	122	6 879	4 675	98 539
41	Déduction relative à certains films			32	41
42	Déduction relative aux ressources	823	10 536	2 944	21 597
43	Autres déductions	1 304	12 325	24 606	62 591
44	Déductions - calcul du revenu net	18 489	482 733	2 118 081	8 806 052
45	**REVENU NET**	**19 790**	**6 834 827**	**5 260 904**	**132 964 971**
46	Rajustement de déductions pour l'aide financière de dernier recours			48 283	33 318
47	Arrérages de pension alimentaire	-	-	195	795

TABLEAU 4 (suite)
Statistiques fiscales détaillées selon la tranche de revenu total
Québec - 1999
(nombre de contribuables; montants en milliers de dollars)

	Composantes	200 000 $ et plus Nombre	200 000 $ et plus Montant	Ensemble Nombre	Ensemble Montant
	CALCUL DU REVENU IMPOSABLE				
48	Déductions pour investissements stratégiques	2 049	38 783	21 262	135 156
49	Pertes d'autres années, autres qu'en capital	132	13 957	7 208	85 419
50	Pertes nettes en capital d'autres années	2 087	33 412	24 784	110 133
51	Exemption sur gains en capital imposables	2 419	526 925	9 890	832 045
52	Déduction pour un Indien			14 348	238 708
53	Déduction pour résidents d'une région éloignée	50	190	15 607	56 717
54	Déduction de certaines prestations	104	3 795	702 124	2 705 985
55	Déductions diverses	1 434	110 216	36 472	379 611
56	Déductions - calcul du revenu imposable	7 057	728 025	819 177	4 543 773
57	**REVENU IMPOSABLE**	**19 745**	**6 107 175**	**5 236 021**	**128 475 132**
	CALCUL DES CRÉDITS D'IMPÔT NON REMBOURSABLES				
58	Montant de base	19 802	116 863	5 435 174	31 984 652
59	Montant forfaitaire	2 960	7 193	4 426 856	10 757 260
60	Montant en raison de l'âge, pour personne vivant seule ou pour revenus de retraite	89	145	1 279 093	2 713 378
61	Montant pour conjoint	2 081	9 856	41 461	178 640
62	Montant pour enfants à charge ou autres personnes	7 554	36 694	998 361	4 413 349
63	Cotisations au RRQ et au RPC	15 333	23 357	873 309	961 097
64	Cotisations à l'assurance-emploi	7 707	6 709	784 369	668 215
65	Cotisation au FSS	14 656	11 919	312 304	67 079
66	Cotisations syndicales ou professionnelles	5 862	8 350	616 710	414 244
67	Montant pour déficience mentale ou physique	74	163	64 520	141 833
68	Montant pour un membre d'un ordre religieux			1 797	7 116
69	Frais soins médicaux non dispensés dans votre région			1 109	1 594
70	Montant pour frais médicaux	469	4 327	189 891	467 520
71	Montant pour frais de scolarité ou d'examen	650	719	146 356	242 153
72	Montant pour intérêts payés sur prêt étudiant	99	98	65 528	54 766
73	Montant pour déficience mentale ou physique transféré par le conjoint	11	23	1 907	3 697
74	Montant pour déficience mentale ou physique transféré par pers. à charge autre que conjoint	142	315	18 283	40 469
75	Dons de bienfaisance, dons au gouvernement et autres dons	15 310	58 016	1 237 401	621 718
76	Total des montants accordés	19 802	284 784	5 435 174	53 738 781
77	**TOTAL DES CRÉDITS D'IMPÔT NON REMBOURSABLES**	**19 802**	**65 295**	**5 435 174**	**12 359 166**

TABLEAU 4 (fin)
Statistiques fiscales détaillées selon la tranche de revenu total
Québec - 1999
(nombre de contribuables; montants en milliers de dollars)

	Composantes	200 000 $ et plus Nombre	200 000 $ et plus Montant	Ensemble Nombre	Ensemble Montant
	CALCUL DE L'IMPÔT ET DES COTISATIONS À PAYER				
78	Impôt sur le revenu imposable	19 745	1 544 294	5 236 021	27 372 780
79	Crédit d'impôt contrib. à des partis politiques	1 676	274	39 792	3 420
80	Crédit d'impôt pour dividendes	12 526	75 998	295 156	288 452
81	Réduction d'impôt à l'égard de la famille			538 322	500 234
82	Crédit d'impôt rel. à un fonds de travailleurs	407	240	231 314	85 228
83	Impôt à payer	19 617	1 424 464	3 283 320	15 876 338
84	Versements ant. du crédit pour frais de garde	-	-	3 402	1 953
85	Cotisation au Fonds de lutte contre la pauvreté	19 610	4 273	3 265 330	47 629
86	Cotisations au RRQ pour un travail autonome	5 375	11 808	292 877	249 563
87	Cotisation au FSS	16 297	12 847	1 599 912	176 036
88	Cotisation au Régime d'assurance médicaments	4 637	885	1 484 488	230 056
89	**IMPÔT ET COTISATIONS À PAYER**	**19 760**	**1 454 276**	**3 996 883**	**16 581 575**
	CALCUL DU REMBOURSEMENT OU DU SOLDE DÛ				
90	Impôt du Québec retenu à la source	13 858	722 056	3 617 382	14 985 978
91	Cotisations payées en trop, RRQ et RPC	2 753	2 021	1 713 167	81 978
92	Impôt payé par acomptes provisionnels	11 465	426 373	356 472	1 909 934
93	Impôt retenu pour une autre province	313	12 633	64 283	216 786
94	Crédit d'impôt pour les frais de garde d'enfants	1 110	929	342 340	205 642
95	Remboursement TVQ salariés et sociétés	1 865	871	112 120	14 323
96	Remboursement d'impôts fonciers	47	17	1 039 948	227 014
97	Autres crédits	187	232	106 048	34 737
98	Impôt payé et autres crédits	19 038	1 165 133	4 352 236	17 676 391
99	**SOLDE DÛ**	**13 588**	**333 878**	**1 490 575**	**1 738 143**
100	Somme jointe	9 355	240 015	781 372	959 203
101	**REMBOURSEMENT**	**5 977**	**- 44 735**	**3 222 860**	**- 2 832 960**
102	Remboursement anticipé	431	552	227 433	201 769

TABLEAU 5
Statistiques fiscales détaillées selon la principale source de revenus
Québec – 1999
(nombre de contribuables; montants en milliers de dollars)

	Composantes	Emploi Nombre	Emploi Montant	Retraite Nombre	Retraite Montant	Assurance-emploi Nombre	Assurance-emploi Montant	Placements Nombre	Placements Montant
1	Contribuables imposables	2 420 933		477 118		39 833		73 386	
2	Contribuables non imposables	628 635		487 433		45 939		76 481	
3	Régime d'imposition simplifié	2 277 777		894 725		80 954		102 651	
4	Régime d'imposition général	771 791		69 826		4 818		47 216	
5	Tous les contribuables	3 049 568		964 551		85 772		149 867	
	CALCUL DU REVENU TOTAL								
6	Revenus d'emploi (relevé 1, case A)	3 034 366	90 952 049	171 367	438 019	64 226	297 286	25 139	368 073
7	Dépenses et déductions reliées à l'emploi	110 874	374 396	2 230	5 867	3 541	6 420	733	2 358
8	Revenus nets d'emploi	3 034 628	90 577 653	171 691	432 152	64 256	290 866	25 263	365 715
9	Correction des revenus d'emploi	82 261	- 2 421	5 562	2 174	2 261	783	621	142
10	Autres revenus d'emploi	169 759	686 795	12 133	33 061	3 230	3 768	2 187	8 143
11	Prestations d'assurance-emploi	553 046	1 989 591	19 708	76 552	85 772	685 018	2 612	10 818
12	Pension de sécurité de vieillesse	14 182	58 118	724 631	3 481 368	665	1 995	37 889	178 093
13	Sommes reçues en vertu du RRQ ou du RPC	88 250	375 558	826 751	4 369 705	4 410	15 049	42 497	165 877
14	Prestations d'un régime de retraite, REER, FEER	54 748	429 798	590 954	8 186 147	2 300	8 199	20 112	147 641
15	Dividendes imposables de sociétés canadiennes	356 575	802 112	141 688	224 046	5 558	6 071	75 463	1 782 606
16	Intérêts de source canadienne et autres rev. plac.	756 730	680 346	517 938	1 141 840	12 731	9 716	126 263	1 081 494
17	Revenus nets, location biens immeubles	162 352	- 5 089	64 810	74 304	2 143	- 356	9 579	16 823
18	Gains en capital imposables	188 456	424 727	70 405	147 989	2 741	3 048	28 299	129 525
19	Pension alimentaire reçue	26 779	131 667	1 755	7 974	755	2 459	321	1 901
20	Aide financière de dernier recours	109 098	109 084	17 846	17 746	14 201	17 135	769	780
21	Indemnités rempl. revenu, vers.sup.fédéraux	151 794	315 352	377 220	1 071 532	5 303	12 622	6 266	15 917
22	Autres revenus	372 293	881 389	127 082	394 066	21 503	51 096	19 396	51 185
23	Revenus nets d'affaires	71 290	28 817	14 506	14 232	2 639	150	4 091	6 760
24	Revenus nets d'agriculture ou de pêche	10 174	- 15 871	3 408	- 3 216	273	- 60	1 183	- 1 185
25	Revenus nets de profession	20 364	72 569	3 917	16 883	412	355	1 131	9 283
26	Revenus nets de travail à commission	9 350	14 056	2 182	5 280	387	249	684	3 284
27	Revenus d'une société d'associé déterminé	5 966	- 409	4 436	3 271	41	10	3 707	12 803
28	Prov. 98 rel. au rev. d'entr. ou prof.	3 195	42 877	655	7 634	27	153	469	10 578
29	Prov. 99 rel. au rev. d'entr. ou prof.	2 316	27 878	481	4 820	15	77	309	6 926
30	Prov. 98 moins prov. 99	3 145	14 999	635	2 814	27	75	462	3 652
31	Revenus d'entreprise	115 834	114 161	27 853	39 263	3 716	780	10 409	34 597
32	**REVENU TOTAL**	**3 049 568**	**97 568 834**	**964 551**	**19 699 919**	**85 772**	**1 108 250**	**149 867**	**3 991 256**
	CALCUL DU REVENU NET								
33	Cotisations à un RPA	1 027 013	1 729 835	15 212	13 349	6 330	1 483	2 370	1 628
34	Versements à un REER	1 226 796	4 269 827	40 112	93 938	10 260	17 932	16 801	79 745
35	Remb. reçus en trop, trans. et mont. déduc.	94 945	208 327	29 186	157 239	2 513	2 018	6 983	23 588
36	Montant servant à établir le revenu familial net	3 048 480	91 368 913	964 136	19 440 278	85 648	1 087 324	149 267	3 890 876
37	Pension alimentaire déductible	45 359	272 486	3 624	29 651	435	1 722	961	11 306
38	Frais de déménagement	6 310	21 389	51	185	42	61	33	98
39	Dépenses pour revenus de placements	84 167	135 432	15 339	32 504	213	506	13 065	56 143
40	Pertes, placements dans une entreprise	3 008	51 028	408	11 259	52	745	165	3 713
41	Déduction relative à certains films	12	31			-	-		
42	Déduction relative aux ressources	1 269	9 653	337	1 593			250	1 481
43	Autres déductions	17 078	36 070	2 164	5 810	91	203	1 366	3 152
44	Déductions - calcul du revenu net	1 781 116	6 734 078	89 393	345 528	17 778	24 676	32 081	180 857
45	**REVENU NET**	**3 048 062**	**90 854 952**	**964 011**	**19 364 662**	**85 629**	**1 084 289**	**149 137**	**3 817 286**
46	Rajustement de déductions pour l'aide financière de dernier recours	19 768	14 842	3 848	3 411	2 011	1 227	152	150
47	Arrérages de pension alimentaire	174	700			-	-	-	-

TABLEAU 5 (suite)
Statistiques fiscales détaillées selon la principale source de revenus
Québec - 1999
(nombre de contribuables; montants en milliers de dollars)

	Composantes	Emploi Nombre	Emploi Montant	Retraite Nombre	Retraite Montant	Assurance-emploi Nombre	Assurance-emploi Montant	Placements Nombre	Placements Montant
	CALCUL DU REVENU IMPOSABLE								
48	Déductions pour investissements stratégiques	13 774	84 869	1 486	8 780	66	171	959	7 602
49	Pertes d'autres années, autres qu'en capital	3 117	28 632	515	4 767	52	360	295	4 678
50	Pertes nettes en capital d'autres années	12 158	34 167	3 706	11 139	48	186	2 535	11 214
51	Exemption sur gains en capital imposables	2 262	50 670	356	2 729	13	81	309	8 102
52	Déduction pour un Indien	9 891	194 348	297	2 045	1 541	17 638	55	861
53	Déduction pour résidents d'une région éloignée	12 963	48 951	646	1 854	784	2 294	122	342
54	Déduction de certaines prestations	151 792	315 348	377 220	1 071 511	5 303	12 622	6 267	15 918
55	Déductions diverses	25 540	304 827	7 849	50 845	27	154	689	2 579
56	Déductions - calcul du revenu imposable	225 535	1 061 812	389 582	1 153 671	7 748	33 507	10 859	51 296
57	**REVENU IMPOSABLE**	**3 040 069**	**89 816 206**	**963 789**	**18 215 591**	**84 655**	**1 052 332**	**149 144**	**3 766 229**
	CALCUL DES CRÉDITS D'IMPÔT NON REMBOURSABLES								
58	Montant de base	3 049 568	17 947 931	964 551	5 685 197	85 772	500 520	149 867	884 124
59	Montant forfaitaire	2 277 777	5 534 998	894 725	2 174 182	80 954	196 718	102 651	249 442
60	Montant en raison de l'âge, pour personne vivant seule ou pour revenus de retraite	276 896	260 298	667 764	1 908 508	14 385	15 915	32 312	63 697
61	Montant pour conjoint	26 472	124 233	4 695	15 131	373	1 139	3 048	12 554
62	Montant pour enfants à charge ou autres personnes	757 943	3 296 648	13 912	47 569	16 970	73 406	10 902	47 601
63	Cotisations au RRQ et au RPC	767 683	812 418	4 831	2 460	2 559	387	14 134	8 207
64	Cotisations à l'assurance-emploi	741 608	649 855	4 086	1 047	3 107	486	6 197	2 106
65	Cotisation au FSS	110 146	9 044	57 720	9 966	3 511	258	46 318	10 879
66	Cotisations syndicales ou professionnelles	569 395	372 599	5 163	1 102	960	136	3 825	1 391
67	Montant pour déficience mentale ou physique	7 134	15 675	35 835	78 778	221	478	3 676	8 087
68	Montant pour un membre d'un ordre religieux	432	1 711	1 098	4 348	-	-	27	107
69	Frais soins médicaux non dispensés dans votre région	854	936	137	393			31	64
70	Montant pour frais médicaux	133 342	183 662	30 600	184 597	527	972	8 501	51 049
71	Montant pour frais de scolarité ou d'examen	128 954	203 513	1 625	1 522	848	3 321	2 596	4 820
72	Montant pour intérêts payés sur prêt étudiant	61 288	50 826	35	34	209	214	275	196
73	Montant pour déficience mentale ou physique transféré par le conjoint	832	1 596	812	1 595	11	20	75	146
74	Montant pour déficience mentale ou physique transféré par pers. à charge autre que conjoint	12 080	26 905	3 198	7 002	213	463	387	838
75	Dons de bienfaisance, dons au gouvernement et autres dons	743 847	240 388	325 476	238 403	6 703	1 395	35 581	36 573
76	Total des montants accordés	3 049 568	29 733 236	964 551	10 361 834	85 772	795 842	149 867	1 381 882
77	**TOTAL DES CRÉDITS D'IMPÔT NON REMBOURSABLES**	3 049 568	6 838 286	964 551	2 383 143	85 772	183 037	149 867	317 616

TABLEAU 5 (suite)
Statistiques fiscales détaillées selon la principale source de revenus
Québec - 1999
(nombre de contribuables; montants en milliers de dollars)

	Composantes	Emploi Nombre	Emploi Montant	Retraite Nombre	Retraite Montant	Assurance-emploi Nombre	Assurance-emploi Montant	Placements Nombre	Placements Montant
	CALCUL DE L'IMPÔT ET DES COTISATIONS À PAYER								
78	Impôt sur le revenu imposable	3 040 069	19 161 608	963 789	3 765 505	84 655	210 834	149 144	843 282
79	Crédit d'impôt contrib. à des partis politiques	19 395	1 875	10 937	609	209	14	1 772	167
80	Crédit d'impôt pour dividendes	182 776	69 935	25 279	12 676	527	168	43 427	169 464
81	Réduction d'impôt à l'égard de la famille	384 041	327 414	9 694	9 504	14 188	16 189	4 793	4 202
82	Crédit d'impôt rel. à un fonds de travailleurs	215 065	77 959	3 159	1 286	817	192	842	408
83	Impôt à payer	2 420 933	11 991 092	477 118	1 599 082	39 833	47 669	73 386	461 417
84	Versements ant. du crédit pour frais de garde	2 662	1 652			70	34		
85	Cotisation au Fonds de lutte contre la pauvreté	2 408 549	35 973	476 423	4 797	39 556	143	73 043	1 384
86	Cotisations au RRQ pour un travail autonome	40 362	8 320	5 819	2 409	612	91	2 406	1 267
87	Cotisation au FSS	357 128	19 905	697 255	73 544	65 115	3 621	91 132	15 224
88	Cotisation au Régime d'assurance médicaments	572 932	87 630	604 274	95 734	29 478	4 147	57 791	10 290
89	**IMPÔT ET COTISATIONS À PAYER**	**2 515 393**	**12 144 571**	**836 245**	**1 775 573**	**67 891**	**55 705**	**93 947**	**489 585**
	CALCUL DU REMBOURSEMENT OU DU SOLDE DÛ								
90	Impôt du Québec retenu à la source	2 887 389	13 291 790	392 244	1 017 084	73 083	69 179	25 104	67 822
91	Cotisations payées en trop, RRQ et RPC	1 462 705	69 143	37 513	1 630	60 194	4 000	13 027	680
92	Impôt payé par acomptes provisionnels	47 528	165 872	174 454	540 111	441	447	42 578	287 439
93	Impôt retenu pour une autre province	59 944	210 209	1 224	1 630	845	414	142	284
94	Crédit d'impôt pour les frais de garde d'enfants	282 225	169 161	907	273	6 390	3 402	2 697	1 470
95	Remboursement TVQ salariés et sociétés	98 024	12 077	2 046	132	1 908	188	784	76
96	Remboursement d'impôts fonciers	410 873	81 323	329 828	81 242	17 834	3 710	20 009	5 591
97	Autres crédits	66 646	18 818	7 694	2 789	2 101	559	1 275	612
98	Impôt payé et autres crédits	2 999 885	14 018 395	649 696	1 644 890	77 438	81 899	71 113	363 973
99	**SOLDE DÛ**	**572 639**	**480 019**	**514 397**	**305 889**	**16 684**	**6 487**	**66 056**	**165 791**
100	Somme jointe	247 756	230 103	325 330	195 906	4 669	1 782	41 558	101 690
101	**REMBOURSEMENT**	**2 418 510**	**- 2 353 842**	**333 767**	**- 175 207**	**62 608**	**- 32 680**	**33 371**	**- 40 180**
102	Remboursement anticipé	162 278	160 532	32 147	19 336	4 521	2 994	2 669	2 158

TABLEAU 5 (suite)
Statistiques fiscales détaillées selon la principale source de revenus
Québec - 1999
(nombre de contribuables; montants en milliers de dollars)

	Composantes	Location d'immeubles Nombre	Location d'immeubles Montant	Gains en capital Nombre	Gains en capital Montant	Affaires Nombre	Affaires Montant	Profession Nombre	Profession Montant
1	Contribuables imposables	48 802		11 919		85 033		40 316	
2	Contribuables non imposables	33 308		7 202		109 578		12 496	
3	Régime d'imposition simplifié	67 287		10 158		169 254		22 679	
4	Régime d'imposition général	14 823		8 963		25 357		30 133	
5	Tous les contribuables	82 110		19 121		194 611		52 812	
	CALCUL DU REVENU TOTAL								
6	Revenus d'emploi (relevé 1, case A)	35 860	807 593	6 421	197 594	44 055	495 695	12 506	161 169
7	Dépenses et déductions reliées à l'emploi	1 244	4 606	236	1 128	1 395	4 549	1 124	2 667
8	Revenus nets d'emploi	35 958	802 988	6 433	196 466	44 383	491 146	13 228	158 501
9	Correction des revenus d'emploi	2 032	262	128	12	2 114	253	48	14
10	Autres revenus d'emploi	2 778	12 896	565	4 335	4 536	14 271	3 933	7 477
11	Prestations d'assurance-emploi	8 204	40 538	810	4 249	9 351	42 522	1 149	4 902
12	Pension de sécurité de vieillesse	16 277	75 751	3 785	16 501	5 717	25 605	1 727	7 917
13	Sommes reçues en vertu du RRQ ou du RPC	25 126	122 860	5 130	23 057	13 603	62 332	2 829	17 297
14	Prestations d'un régime de retraite, REER, FEER	13 966	154 902	2 889	32 894	7 107	76 125	1 901	32 059
15	Dividendes imposables de sociétés canadiennes	21 374	140 717	11 176	72 472	25 018	78 028	15 259	72 029
16	Intérêts de source canadienne et autres rev. plac.	44 512	147 942	14 143	71 085	51 235	83 191	22 329	56 757
17	Revenus nets, location biens immeubles	74 586	525 461	2 713	10 936	19 389	27 796	6 078	- 764
18	Gains en capital imposables	13 474	104 406	19 121	1 114 753	16 354	69 296	9 297	64 224
19	Pension alimentaire reçue	440	2 733	62	478	2 076	11 142	333	2 292
20	Aide financière de dernier recours	651	1 113	115	148	6 985	10 006	739	1 090
21	Indemnités rempl. revenu, vers.sup.fédéraux	7 017	28 977	1 166	3 811	5 412	22 686	341	1 351
22	Autres revenus	13 944	68 094	4 312	19 321	22 360	82 195	8 470	46 583
23	Revenus nets d'affaires	7 528	32 670	1 180	2 061	192 655	2 444 874	1 479	- 871
24	Revenus nets d'agriculture ou de pêche	733	- 1 167	838	2 196	1 583	2 245	358	- 893
25	Revenus nets de profession	2 038	77 469	321	5 781	1 062	38 991	52 481	3 145 515
26	Revenus nets de travail à commission	1 169	11 613	193	1 804	960	5 361	285	2 159
27	Revenus d'une société d'associé déterminé	948	884	556	394	579	663	1 397	1 967
28	Prov. 98 rel. au rev. d'entr. ou prof.	1 001	35 860	152	4 045	14 983	181 305	17 981	952 404
29	Prov. 99 rel. au rev. d'entr. ou prof.	878	28 953	119	2 998	14 263	149 458	17 786	801 279
30	Prov. 98 moins prov. 99	978	6 908	149	1 047	14 464	31 847	17 703	151 124
31	Revenus d'entreprise	11 868	128 377	2 932	13 283	192 915	2 523 980	52 615	3 299 002
32	**REVENU TOTAL**	**82 110**	**2 358 017**	**19 121**	**1 583 800**	**194 611**	**3 620 574**	**52 812**	**3 770 732**
	CALCUL DU REVENU NET								
33	Cotisations à un RPA	8 101	12 354	711	884	8 154	6 231	3 145	4 799
34	Versements à un REER	24 203	116 166	4 945	39 027	53 660	230 634	33 462	310 794
35	Remb. reçus en trop, trans. et mont. déduc.	3 514	15 725	2 303	11 801	3 713	13 002	1 582	7 416
36	Montant servant à établir le revenu familial net	79 472	2 231 593	19 039	1 533 031	186 279	3 424 873	52 171	3 452 926
37	Pension alimentaire déductible	784	8 302	164	2 027	1 963	12 680	1 308	22 412
38	Frais de déménagement	31	171	18	104	97	482	321	1 590
39	Dépenses pour revenus de placements	5 589	31 378	3 802	27 950	3 730	11 898	6 563	24 535
40	Pertes, placements dans une entreprise	207	8 050	45	2 574	289	5 328	169	4 774
41	Déduction relative à certains films			-	-	-	-	15	5
42	Déduction relative aux ressources	173	1 202			231	1 413	496	3 803
43	Autres déductions	657	3 311	495	1 235	695	1 916	897	2 383
44	Déductions - calcul du revenu net							35 666	382 510
45	**REVENU NET**	**79 379**	**2 183 416**	**18 999**	**1 498 991**	**186 209**	**3 393 629**	**52 147**	**3 394 403**
46	Rajustement de déductions pour l'aide financière de dernier recours	127	140	19	27	1 422	1 103	106	101
47	Arrérages de pension alimentaire			-	-				

TABLEAU 5 (suite)
Statistiques fiscales détaillées selon la principale source de revenus
Québec - 1999
(nombre de contribuables; montants en milliers de dollars)

	Composantes	Location d'immeubles Nombre	Location d'immeubles Montant	Gains en capital Nombre	Gains en capital Montant	Affaires Nombre	Affaires Montant	Profession Nombre	Profession Montant
	CALCUL DU REVENU IMPOSABLE								
48	Déductions pour investissements stratégiques	645	5 220	391	3 279	793	6 005	1 380	13 385
49	Pertes d'autres années, autres qu'en capital	653	15 551	165	3 157	1 169	13 508	340	3 803
50	Pertes nettes en capital d'autres années	1 411	8 950	1 365	30 958	994	4 332	1 707	6 482
51	Exemption sur gains en capital imposables	217	10 105	4 403	545 160	245	11 794	207	8 789
52	Déduction pour un Indien					91	4 102		
53	Déduction pour résidents d'une région éloignée	75	213	28	88	198	622	142	375
54	Déduction de certaines prestations	7 017	28 975	1 156	3 741	5 412	22 686	341	1 351
55	Déductions diverses	350	2 429	169	1 590	567	4 649	488	3 017
56	Déductions - calcul du revenu imposable	9 980	71 458	6 746	587 981	9 124	67 698	4 168	37 299
57	**REVENU IMPOSABLE**	**79 258**	**2 112 683**	**18 922**	**911 472**	**186 013**	**3 328 771**	**52 134**	**3 357 286**
	CALCUL DES CRÉDITS D'IMPÔT NON REMBOURSABLES								
58	Montant de base	82 110	484 287	19 121	112 787	194 611	1 144 665	52 812	310 686
59	Montant forfaitaire	67 287	163 507	10 158	24 684	169 254	411 287	22 679	55 110
60	Montant en raison de l'âge, pour personne vivant seule ou pour revenus de retraite	18 314	36 502	2 196	3 599	26 191	33 204	4 722	5 242
61	Montant pour conjoint	820	3 420	864	3 454	1 288	5 307	990	4 458
62	Montant pour enfants à charge ou autres personnes	12 058	52 472	2 214	10 092	44 540	197 339	16 826	80 125
63	Cotisations au RRQ et au RPC	10 034	10 179	4 442	3 833	23 378	38 963	29 844	62 995
64	Cotisations à l'assurance-emploi	6 207	4 782	2 619	1 544	5 879	2 802	5 597	2 069
65	Cotisation au FSS	11 182	2 912	8 827	4 753	22 714	6 114	29 758	17 384
66	Cotisations syndicales ou professionnelles	4 957	3 274	1 095	435	6 335	4 348	19 197	28 479
67	Montant pour déficience mentale ou physique	1 014	2 231	279	612	379	833	118	258
68	Montant pour un membre d'un ordre religieux								
69	Frais soins médicaux non dispensés dans votre région					20	63	11	35
70	Montant pour frais médicaux	3 072	10 430	1 011	6 030	4 749	9 871	3 483	7 973
71	Montant pour frais de scolarité ou d'examen	1 173	1 734	667	1 524	2 449	4 229	2 912	4 300
72	Montant pour intérêts payés sur prêt étudiant	114	88	42	36	1 056	1 065	2 052	1 934
73	Montant pour déficience mentale ou physique transféré par le conjoint	33	57	12	25	32	63	20	39
74	Montant pour déficience mentale ou physique transféré par pers. à charge autre que conjoint	378	814	62	147	672	1 464	302	657
75	Dons de bienfaisance, dons au gouvernement et autres dons	22 295	18 847	5 769	10 571	31 952	15 636	23 651	26 453
76	Total des montants accordés	82 110	795 572	19 121	184 139	194 611	1 877 275	52 812	608 233
77	**TOTAL DES CRÉDITS D'IMPÔT NON REMBOURSABLES**	82 110	182 974	19 121	42 351	194 611	431 752	52 812	139 884

TABLEAU 5 (suite)
Statistiques fiscales détaillées selon la principale source de revenus
Québec - 1999
(nombre de contribuables; montants en milliers de dollars)

	Composantes	Location d'immeubles Nombre	Location d'immeubles Montant	Gains en capital Nombre	Gains en capital Montant	Affaires Nombre	Affaires Montant	Profession Nombre	Profession Montant
	CALCUL DE L'IMPÔT ET DES COTISATIONS À PAYER								
78	Impôt sur le revenu imposable	79 258	461 292	18 922	214 780	186 013	702 981	52 134	792 279
79	Crédit d'impôt contrib. à des partis politiques	1 626	166	327	36	1 476	126	2 128	265
80	Crédit d'impôt pour dividendes	8 996	12 733	5 764	6 591	8 279	6 417	12 425	6 930
81	Réduction d'impôt à l'égard de la famille	7 179	6 794	519	501	32 963	35 723	4 237	4 152
82	Crédit d'impôt rel. à un fonds de travailleurs	2 356	1 091	192	92	3 830	1 799	2 085	1 158
83	Impôt à payer	48 802	283 365	11 919	201 522	85 033	319 936	40 316	648 099
84	Versements ant. du crédit pour frais de garde					170	72	25	7
85	Cotisation au Fonds de lutte contre la pauvreté	48 570	850	11 875	605	84 476	960	40 251	1 944
86	Cotisations au RRQ pour un travail autonome	5 758	4 096	938	711	148 506	117 194	47 682	75 785
87	Cotisation au FSS	52 731	7 102	14 291	5 840	145 782	16 359	47 987	19 688
88	Cotisation au Régime d'assurance médicaments	33 988	5 936	7 748	1 411	66 424	10 397	10 923	1 795
89	**IMPÔT ET COTISATIONS À PAYER**	**66 042**	**301 351**	**14 562**	**210 088**	**164 616**	**464 918**	**49 927**	**747 319**
	CALCUL DU REMBOURSEMENT OU DU SOLDE DÛ								
90	Impôt du Québec retenu à la source	39 613	142 771	6 466	37 340	45 571	87 532	11 464	34 339
91	Cotisations payées en trop, RRQ et RPC	19 388	1 043	2 987	258	9 410	468	903	96
92	Impôt payé par acomptes provisionnels	16 713	110 025	4 487	44 008	27 649	164 902	27 340	526 228
93	Impôt retenu pour une autre province	268	1 075	61	169	600	910	163	347
94	Crédit d'impôt pour les frais de garde d'enfants	4 279	2 497	579	329	19 340	11 683	6 868	6 192
95	Remboursement TVQ salariés et sociétés	1 283	190	300	45	1 953	311	3 473	992
96	Remboursement d'impôts fonciers	16 950	5 261	1 382	407	46 463	12 709	7 053	1 938
97	Autres crédits	2 288	941	223	137	15 577	6 953	2 701	1 112
98	Impôt payé et autres crédits	59 893	263 803	10 604	82 692	117 625	285 467	41 697	571 244
99	**SOLDE DÛ**	**37 983**	**77 669**	**12 232**	**131 761**	**125 462**	**227 234**	**38 134**	**203 333**
100	Somme jointe	22 834	50 031	8 018	91 344	55 743	96 208	22 518	113 238
101	**REMBOURSEMENT**	**34 238**	**- 40 121**	**2 827**	**- 4 365**	**50 232**	**- 47 784**	**12 594**	**- 27 258**
102	Remboursement anticipé	2 534	2 285	242	209	3 697	3 018	1 214	1 243

TABLEAU 5 (suite)
Statistiques fiscales détaillées selon la principale source de revenus
Québec - 1999
(nombre de contribuables; montants en milliers de dollars)

	Composantes	Commission Nombre	Commission Montant	Agriculture, pêche Nombre	Agriculture, pêche Montant	Autres Nombre	Autres Montant	Ensemble Nombre	Ensemble Montant
1	Contribuables imposables	10 924		13 798		61 258		3 283 320	
2	Contribuables non imposables	7 472		19 657		723 653		2 151 854	
3	Régime d'imposition simplifié	13 094		27 481		760 796		4 426 856	
4	Régime d'imposition général	5 302		5 974		24 115		1 008 318	
5	Tous les contribuables	18 396		33 455		784 911		5 435 174	
	CALCUL DU REVENU TOTAL								
6	Revenus d'emploi (relevé 1, case A)	3 456	27 796	8 298	103 971	126 911	515 900	3 532 605	94 365 146
7	Dépenses et déductions reliées à l'emploi	446	2 916	214	375	2 099	6 779	124 136	412 061
8	Revenus nets d'emploi	3 638	24 879	8 318	103 596	127 321	509 121	3 535 117	93 953 084
9	Correction des revenus d'emploi	29	4	310	14	3 126	1 581	98 492	2 817
10	Autres revenus d'emploi	563	888	632	1 858	7 686	14 256	208 002	787 748
11	Prestations d'assurance-emploi	547	1 985	2 932	19 869	27 203	92 451	711 334	2 968 494
12	Pension de sécurité de vieillesse	621	2 758	2 203	10 067	87 731	370 453	895 428	4 228 626
13	Sommes reçues en vertu du RRQ ou du RPC	1 385	7 242	3 678	15 288	69 228	159 429	1 082 887	5 333 694
14	Prestations d'un régime de retraite, REER, FEER	894	8 577	1 733	11 201	19 059	146 441	715 663	9 233 985
15	Dividendes imposables de sociétés canadiennes	3 242	8 579	5 936	13 652	24 262	34 138	685 551	3 234 450
16	Intérêts de source canadienne et autres rev. plac.	5 095	6 782	14 001	30 429	75 596	77 422	1 640 573	3 387 003
17	Revenus nets, location biens immeubles	1 821	- 313	1 886	4 103	7 973	1 848	353 330	654 750
18	Gains en capital imposables	2 215	5 788	4 442	50 398	12 634	24 855	367 438	2 139 009
19	Pension alimentaire reçue	148	930	59	239	19 804	178 377	52 532	340 192
20	Aide financière de dernier recours	600	677	3 174	- 1 543	385 034	2 080 730	539 212	2 236 964
21	Indemnités rempl. revenu, vers.sup.fédéraux	311	1 141	1 558	5 942	145 749	1 226 773	702 137	2 706 105
22	Autres revenus	3 021	12 953	4 729	10 761	164 516	1 693 871	761 626	3 311 513
23	Revenus nets d'affaires	482	258	1 335	4 955	8 715	2 147	305 900	2 536 053
24	Revenus nets d'agriculture ou de pêche	89	- 195	29 641	496 509	585	- 1 561	48 865	476 803
25	Revenus nets de profession	91	663	137	1 846	1 801	4 759	83 755	3 374 112
26	Revenus nets de travail à commission	18 202	432 005	78	481	1 360	1 718	34 850	478 010
27	Revenus d'une société d'associé déterminé	128	- 41	69	131	438	176	18 265	19 851
28	Prov. 98 rel. au rev. d'entr. ou prof.	795	14 285	2 756	19 165	323	6 342	42 337	1 274 647
29	Prov. 99 rel. au rev. d'entr. ou prof.	782	11 956	2 602	15 577	178	3 348	39 729	1 053 270
30	Prov. 98 moins prov. 99	781	2 329	2 659	3 588	317	2 994	41 320	221 377
31	Revenus d'entreprise	18 273	435 020	29 790	507 510	12 769	10 232	478 974	7 106 205
32	**REVENU TOTAL**	**18 396**	**517 891**	**33 455**	**783 383**	**784 911**	**6 621 975**	**5 435 174**	**141 624 631**
	CALCUL DU REVENU NET								
33	Cotisations à un RPA	342	207	1 544	1 451	13 760	8 016	1 086 682	1 780 237
34	Versements à un REER	7 404	46 665	9 745	38 935	17 148	63 685	1 444 536	5 307 348
35	Remb. reçus en trop, trans. et mont. déduc.	406	1 354	814	2 251	16 374	366 334	162 333	809 054
36	Montant servant à établir le revenu familial net	18 014	471 261	29 450	751 160	630 000	6 188 818	5 261 956	133 841 054
37	Pension alimentaire déductible	362	2 759	269	1 652	833	5 999	56 062	370 997
38	Frais de déménagement	17	66	3	13	168	589	7 091	24 748
39	Dépenses pour revenus de placements	849	2 611	434	1 250	2 348	6 692	136 099	330 900
40	Pertes, placements dans une entreprise	75	1 350	28	340	229	9 378	4 675	98 539
41	Déduction relative à certains films	-	-	-	-			32	41
42	Déduction relative aux ressources					61	538	2 944	21 597
43	Autres déductions	140	385	89	72	934	8 055	24 606	62 591
44	Déductions - calcul du revenu net							2 118 081	8 806 052
45	**REVENU NET**	**17 992**	**464 212**	**29 446**	**747 800**	**629 893**	**6 161 331**	**5 260 904**	**132 964 971**
46	Rajustement de déductions pour l'aide financière de dernier recours	108	100	1 350	1 033	19 372	11 184	48 283	33 318
47	Arrérages de pension alimentaire	-	-					195	795

TABLEAU 5 (suite)
Statistiques fiscales détaillées selon la principale source de revenus
Québec - 1999
(nombre de contribuables; montants en milliers de dollars)

	Composantes	Commission Nombre	Commission Montant	Agriculture, pêche Nombre	Agriculture, pêche Montant	Autres Nombre	Autres Montant	Ensemble Nombre	Ensemble Montant
	CALCUL DU REVENU IMPOSABLE								
48	Déductions pour investissements stratégiques	191	1 534	1 364	2 779	213	1 532	21 262	135 156
49	Pertes d'autres années, autres qu'en capital	171	1 555	494	4 841	237	4 567	7 208	85 419
50	Pertes nettes en capital d'autres années	231	620	96	223	533	1 862	24 784	110 133
51	Exemption sur gains en capital imposables	19	475	1 791	191 964	68	2 175	9 890	832 045
52	Déduction pour un Indien					2 455	19 514	14 348	238 708
53	Déduction pour résidents d'une région éloignée			495	1 545	145	409	15 607	56 717
54	Déduction de certaines prestations	311	1 141	1 556	5 931	145 749	1 226 760	702 124	2 705 985
55	Déductions diverses	30	141	73	205	690	9 175	36 472	379 611
56	Déductions - calcul du revenu imposable	925	5 518	5 248	207 539	149 262	1 265 993	819 177	4 543 773
57	**REVENU IMPOSABLE**	**17 974**	**458 821**	**30 649**	**542 390**	**613 414**	**4 913 351**	**5 236 021**	**128 475 132**
	CALCUL DES CRÉDITS D'IMPÔT NON REMBOURSABLES								
58	Montant de base	18 396	107 712	33 455	197 083	784 911	4 609 660	5 435 174	31 984 652
59	Montant forfaitaire	13 094	31 818	27 481	66 779	760 796	1 848 734	4 426 856	10 757 260
60	Montant en raison de l'âge, pour personne vivant seule ou pour revenus de retraite	2 286	2 762	3 718	6 993	230 309	376 659	1 279 093	2 713 378
61	Montant pour conjoint	166	663	617	2 672	2 128	5 607	41 461	178 640
62	Montant pour enfants à charge ou autres personnes	4 606	20 499	10 392	50 115	107 998	537 483	998 361	4 413 349
63	Cotisations au RRQ et au RPC	5 120	9 993	5 544	8 535	5 740	3 128	873 309	961 097
64	Cotisations à l'assurance-emploi	568	207	1 683	1 053	6 818	2 264	784 369	668 215
65	Cotisation au FSS	5 070	1 636	5 456	1 743	11 602	2 390	312 304	67 079
66	Cotisations syndicales ou professionnelles	1 638	911	718	321	3 427	1 248	616 710	414 244
67	Montant pour déficience mentale ou physique	19	42	94	207	15 751	34 632	64 520	141 833
68	Montant pour un membre d'un ordre religieux					224	887	1 797	7 116
69	Frais soins médicaux non dispensés dans votre région					22	32	1 109	1 594
70	Montant pour frais médicaux	1 014	1 858	803	1 301	2 789	9 776	189 891	467 520
71	Montant pour frais de scolarité ou d'examen	715	725	175	215	4 242	16 250	146 356	242 153
72	Montant pour intérêts payés sur prêt étudiant	124	118	42	37	291	219	65 528	54 766
73	Montant pour déficience mentale ou physique transféré par le conjoint					69	133	1 907	3 697
74	Montant pour déficience mentale ou physique transféré par pers. à charge autre que conjoint	69	151	161	345	761	1 682	18 283	40 469
75	Dons de bienfaisance, dons au gouvernement et autres dons	4 597	2 719	8 153	2 599	29 377	28 135	1 237 401	621 718
76	Total des montants accordés	18 396	181 820	33 455	340 028	784 911	7 478 920	5 435 174	53 738 781
77	**TOTAL DES CRÉDITS D'IMPÔT NON REMBOURSABLES**	18 396	41 814	33 455	78 205	784 911	1 720 105	5 435 174	12 359 166

TABLEAU 5 (fin)
Statistiques fiscales détaillées selon la principale source de revenus
Québec - 1999
(nombre de contribuables; montants en milliers de dollars)

Composantes	Commission Nombre	Commission Montant	Agriculture, pêche Nombre	Agriculture, pêche Montant	Autres Nombre	Autres Montant	Ensemble Nombre	Ensemble Montant
CALCUL DE L'IMPÔT ET DES COTISATIONS À PAYER								
78 Impôt sur le revenu imposable	17 974	99 085	30 649	111 736	613 414	1 009 398	5 236 021	27 372 780
79 Crédit d'impôt contrib. à des partis politiques	256	24	491	34	1 175	105	39 792	3 420
80 Crédit d'impôt pour dividendes	1 756	750	2 013	1 047	3 914	1 741	295 156	288 452
81 Réduction d'impôt à l'égard de la famille	2 672	2 711	8 622	8 769	69 414	84 275	538 322	500 234
82 Crédit d'impôt rel. à un fonds de travailleurs	557	309	552	262	1 859	674	231 314	85 228
83 Impôt à payer	10 924	59 248	13 798	39 118	61 258	225 788	3 283 320	15 876 338
84 Versements ant. du crédit pour frais de garde	20	10			440	169	3 402	1 953
85 Cotisation au Fonds de lutte contre la pauvreté	10 887	178	13 409	117	58 291	677	3 265 330	47 629
86 Cotisations au RRQ pour un travail autonome	15 740	18 348	22 747	20 446	2 307	894	292 877	249 563
87 Cotisation au FSS	15 441	2 706	24 373	3 469	88 677	8 578	1 599 912	176 036
88 Cotisation au Régime d'assurance médicaments	5 282	844	16 292	2 734	79 356	9 139	1 484 488	230 056
89 IMPÔT ET COTISATIONS À PAYER	**16 598**	**81 334**	**27 324**	**65 885**	**144 338**	**245 246**	**3 996 883**	**16 581 575**
CALCUL DU REMBOURSEMENT OU DU SOLDE DÛ								
90 Impôt du Québec retenu à la source	4 459	10 504	7 996	15 342	123 993	212 275	3 617 382	14 985 978
91 Cotisations payées en trop, RRQ et RPC	456	27	2 167	101	104 417	4 532	1 713 167	81 978
92 Impôt payé par acomptes provisionnels	4 393	32 349	3 284	11 016	7 605	27 537	356 472	1 909 934
93 Impôt retenu pour une autre province	34	55	71	116	931	1 577	64 283	216 786
94 Crédit d'impôt pour les frais de garde d'enfants	1 859	1 318	2 125	840	15 071	8 477	342 340	205 642
95 Remboursement TVQ salariés et sociétés	454	142	271	22	1 624	149	112 120	14 323
96 Remboursement d'impôts fonciers	3 852	1 102	1 443	353	184 261	33 378	1 039 948	227 014
97 Autres crédits	894	247	2 169	914	4 480	1 655	106 048	34 737
98 Impôt payé et autres crédits	11 806	45 743	14 626	28 705	297 853	289 580	4 352 236	17 676 391
99 SOLDE DÛ	**13 094**	**40 682**	**22 335**	**44 050**	**71 559**	**55 228**	**1 490 575**	**1 738 143**
100 Somme jointe	5 312	14 441	16 005	31 764	31 629	32 697	781 372	959 203
101 REMBOURSEMENT	**4 096**	**- 5 091**	**6 389**	**- 6 870**	**264 228**	**- 99 562**	**3 222 860**	**- 2 832 960**
102 Remboursement anticipé	373	373	451	423	17 307	9 198	227 433	201 769

TABLEAU 6
Sommaire des statistiques fiscales selon le statut civil
Québec – 1999
(nombre de contribuables; montants en milliers de dollars)

Composantes	Sans conjoint Nombre	Sans conjoint Montant	Avec conjoint Nombre	Avec conjoint Montant	Ensemble Nombre	Ensemble Montant
1 Contribuables imposables	1 292 916		1 990 404		3 283 320	
2 Régime d'imposition simplifié	1 994 808		2 432 048		4 426 856	
3 Régime d'imposition général	418 663		589 655		1 008 318	
4 Tous les contribuables	2 413 471		3 021 703		5 435 174	
CALCUL DU REVENU TOTAL						
5 Revenus d'emploi	1 553 847	31 444 744	2 022 820	63 298 905	3 576 667	94 743 649
6 Prestations d'assurance-emploi	290 418	1 138 627	420 916	1 829 866	711 334	2 968 494
7 Revenus de retraite	637 604	7 902 617	720 629	10 893 688	1 358 233	18 796 305
8 Revenus de biens	781 204	3 230 418	1 280 618	6 204 644	2 061 822	9 435 062
9 Revenus nets d'entreprise et profession	138 565	1 629 528	324 748	5 235 450	463 313	6 864 977
10 Provision relative au revenu d'entreprise ou de profession	8 117	39 999	33 203	181 378	41 320	221 377
11 Autres revenus	1 027 931	4 983 650	849 023	3 611 124	1 876 954	8 594 774
12 REVENU TOTAL	2 413 471	50 369 575	3 021 703	91 255 056	5 435 174	141 624 631
CALCUL DU REVENU NET ET DU REVENU IMPOSABLE						
13 Déductions reliées à la retraite	700 355	2 414 463	1 364 775	5 482 177	2 065 130	7 896 639
14 Déductions reliées aux placements	45 404	120 741	94 861	330 335	140 265	451 076
15 Autres déductions	46 923	254 512	38 616	203 823	85 539	458 336
16 Déductions - calcul du revenu net	727 545	2 789 716	1 390 536	6 016 336	2 118 081	8 806 052
17 Revenu net	2 383 000	47 620 785	2 877 904	85 344 186	5 260 904	132 964 971
18 Déductions - calcul du revenu imposable	423 977	2 054 228	395 200	2 489 546	819 177	4 543 773
19 REVENU IMPOSABLE	2 373 308	45 594 338	2 862 713	82 880 795	5 236 021	128 475 132
CALCUL DES CRÉDITS D'IMPÔT NON REMBOURSABLES						
20 Montant de base	2 413 471	14 194 410	3 021 703	17 790 243	5 435 174	31 984 652
21 Montant forfaitaire	1 994 808	4 847 383	2 432 048	5 909 877	4 426 856	10 757 260
22 Montant accordé pour personnes à charge	265 940	1 219 706	754 782	3 372 282	1 020 722	4 591 989
23 Autres montants accordés	1 399 858	3 477 169	1 313 372	2 927 711	2 713 230	6 404 880
24 Total des montants accordés	2 413 471	23 738 668	3 021 703	30 000 113	5 435 174	53 738 781
25 TOTAL DES CRÉDITS D'IMPÔT NON REMBOURSABLES	**2 413 471**	**5 459 492**	**3 021 703**	**6 899 674**	**5 435 174**	**12 359 166**
26 Impôt à payer	**1 292 916**	**4 954 878**	**1 990 404**	**10 921 460**	**3 283 320**	**15 876 338**
27 Impôt et cotisations à payer	**1 614 008**	**5 196 101**	**2 382 875**	**11 385 473**	**3 996 883**	**16 581 575**
CALCUL DU REMBOURSEMENT ET DU SOLDE DÛ						
28 Impôt du Québec retenu à la source	1 533 168	4 615 395	2 084 214	10 370 583	3 617 382	14 985 978
29 Remboursement d'impôts fonciers	772 264	166 833	267 684	60 181	1 039 948	227 014
30 Impôt payé par acomptes, autres crédits	1 067 530	793 607	1 301 552	1 669 793	2 369 082	2 463 400
31 Impôt payé et autres crédits	1 974 242	5 575 835	2 377 994	12 100 557	4 352 236	17 676 391
32 SOLDE DÛ	613 950	568 754	876 625	1 169 389	1 490 575	1 738 143
33 REMBOURSEMENT	1 504 373	- 948 488	1 718 487	- 1 884 472	3 222 860	- 2 832 960
34 Remboursement anticipé	95 684	66 819	131 749	134 949	227 433	201 769

TABLEAU 7
Sommaire des statistiques fiscales selon le nombre d'enfants à charge
Québec – 1999
(nombre de contribuables; montants en milliers de dollars)

Composantes	Aucun		1 enfant		2 enfants		3 enfants	
	Nombre	Montant	Nombre	Montant	Nombre	Montant	Nombre	Montant
1 Contribuables imposables	2 621 181		319 974		261 851		66 878	
2 Régime d'imposition simplifié	3 732 257		333 996		256 443		79 915	
3 Régime d'imposition général	732 904		131 161		110 189		28 288	
4 Tous les contribuables	4 465 161		465 157		366 632		108 203	
CALCUL DU REVENU TOTAL								
5 Revenus d'emploi	2 750 814	63 704 065	395 417	13 831 262	318 598	12 768 499	89 499	3 622 646
6 Prestations d'assurance-emploi	544 377	2 176 397	85 582	393 858	60 054	290 380	16 895	84 994
7 Revenus de retraite	1 317 622	18 337 087	26 299	337 350	10 972	97 485	2 612	19 080
8 Revenus de biens	1 714 915	7 794 247	163 850	719 351	135 540	653 391	38 161	215 165
9 Revenus nets d'entreprise et profession	346 342	4 204 424	50 524	992 450	44 724	1 068 451	16 392	451 490
10 Provision relative au revenu d'entreprise ou de profession	25 622	124 156	5 764	32 450	6 455	40 595	2 646	18 155
11 Autres revenus	1 569 058	7 069 961	155 542	771 980	107 039	524 325	34 134	170 437
12 REVENU TOTAL	4 465 161	103 410 330	465 157	17 078 701	366 632	15 443 126	108 203	4 581 966
CALCUL DU REVENU NET ET DU REVENU IMPOSABLE								
13 Déductions reliées à la retraite	1 490 423	5 512 744	268 665	1 069 560	229 537	973 217	62 488	279 017
14 Déductions reliées aux placements	103 406	345 884	16 436	43 202	15 194	43 196	4 346	14 596
15 Autres déductions	66 903	367 507	10 469	51 053	6 185	29 317	1 618	8 204
16 Déductions - calcul du revenu net	1 535 573	6 226 135	272 781	1 163 815	232 259	1 045 731	63 249	301 817
17 Revenu net	4 296 771	97 312 555	462 645	15 923 122	364 671	14 404 042	107 310	4 282 337
18 Déductions - calcul du revenu imposable	732 164	3 747 760	41 102	331 744	32 541	303 164	10 147	118 654
19 REVENU IMPOSABLE	4 276 647	93 603 549	460 787	15 598 001	363 193	14 105 872	106 521	4 166 183
CALCUL DES CRÉDITS D'IMPÔT NON REMBOURSABLES								
20 Montant de base	4 465 161	26 283 057	465 157	2 734 677	366 632	2 155 222	108 203	635 572
21 Montant forfaitaire	3 732 257	9 069 385	333 996	811 610	256 443	623 156	79 915	194 193
22 Montant accordé pour personnes à charge	50 709	192 942	465 157	1 389 443	366 632	1 892 905	108 203	804 766
23 Autres montants accordés	2 171 693	5 344 399	264 867	507 822	205 816	407 946	57 252	115 171
24 Total des montants accordés	4 465 161	40 889 782	465 157	5 443 553	366 632	5 079 230	108 203	1 749 702
25 TOTAL DES CRÉDITS D'IMPÔT NON REMBOURSABLES	**4 465 161**	**9 404 037**	**465 157**	**1 251 957**	**366 632**	**1 168 162**	**108 203**	**402 415**
26 Impôt à payer	**2 621 181**	**11 506 372**	**319 974**	**1 968 821**	**261 851**	**1 801 674**	**66 878**	**497 835**
27 Impôt et cotisations à payer	**3 216 298**	**12 051 628**	**374 465**	**2 037 036**	**302 911**	**1 863 789**	**83 519**	**520 435**
CALCUL DU REMBOURSEMENT ET DU SOLDE DÛ								
28 Impôt du Québec retenu à la source	2 826 184	10 231 747	383 624	2 139 734	304 774	1 971 814	83 459	535 090
29 Remboursement d'impôts fonciers	835 535	180 181	110 389	24 545	65 772	15 379	21 438	5 186
30 Impôt payé par acomptes, autres crédits	1 853 896	1 838 145	247 552	246 409	197 119	256 971	56 363	94 937
31 Impôt payé et autres crédits	3 450 126	12 250 073	434 810	2 410 688	344 241	2 244 164	98 202	635 214
32 SOLDE DÛ	1 341 719	1 368 513	70 393	161 712	54 771	145 082	18 202	49 383
33 REMBOURSEMENT	2 444 778	- 1 566 958	374 847	- 535 364	298 400	- 525 457	83 810	- 164 162
34 Remboursement anticipé	165 921	117 377	31 158	40 057	22 782	33 228	5 944	8 915

TABLEAU 7 (fin)
Sommaire des statistiques fiscales selon le nombre d'enfants à charge
Québec 1999
(nombre de contribuables; montants en milliers de dollars)

	Composantes	4 enfants Nombre	4 enfants Montant	5 enfants ou plus Nombre	5 enfants ou plus Montant	Ensemble Nombre	Ensemble Montant
1	Contribuables imposables	11 443		1 993		3 283 320	
2	Régime d'imposition simplifié	18 583		5 662		4 426 856	
3	Régime d'imposition général	4 896		880		1 008 318	
4	Tous les contribuables	23 479		6 542		5 435 174	
	CALCUL DU REVENU TOTAL						
5	Revenus d'emploi	17 912	676 629	4 427	140 547	3 576 667	94 743 649
6	Prestations d'assurance-emploi	3 471	18 001	955	4 865	711 334	2 968 494
7	Revenus de retraite	569	4 137	159	1 166	1 358 233	18 796 305
8	Revenus de biens	7 637	44 260	1 719	8 649	2 061 822	9 435 062
9	Revenus nets d'entreprise et profession	4 284	123 904	1 047	24 259	463 313	6 864 977
10	Provision relative au revenu d'entreprise ou de profession	693	5 005	140	1 016	41 320	221 377
11	Autres revenus	8 347	43 249	2 834	14 820	1 876 954	8 594 774
12	**REVENU TOTAL**	23 479	915 186	6 542	195 322	5 435 174	141 624 631
	CALCUL DU REVENU NET ET DU REVENU IMPOSABLE						
13	Déductions reliées à la retraite	11 694	52 310	2 323	9 790	2 065 130	7 896 639
14	Déductions reliées aux placements	748	3 696	135	501	140 265	451 076
15	Autres déductions	283	1 630	81	625	85 539	458 336
16	Déductions - calcul du revenu net	11 849	57 636	2 370	10 917	2 118 081	8 806 052
17	Revenu net	23 146	858 253	6 361	184 662	5 260 904	132 964 971
18	Déductions - calcul du revenu imposable	2 426	33 668	797	8 783	819 177	4 543 773
19	**REVENU IMPOSABLE**	22 731	825 320	6 142	176 207	5 236 021	128 475 132
	CALCUL DES CRÉDITS D'IMPÔT NON REMBOURSABLES						
20	Montant de base	23 479	137 766	6 542	38 358	5 435 174	31 984 652
21	Montant forfaitaire	18 583	45 157	5 662	13 759	4 426 856	10 757 260
22	Montant accordé pour personnes à charge	23 479	226 606	6 542	85 326	1 020 722	4 591 989
23	Autres montants accordés	11 159	23 095	2 443	6 446	2 713 230	6 404 880
24	Total des montants accordés	23 479	432 624	6 542	143 889	5 435 174	53 738 781
25	**TOTAL DES CRÉDITS D'IMPÔT NON REMBOURSABLES**	**23 479**	**99 501**	**6 542**	**33 094**	**5 435 174**	**12 359 166**
26	**Impôt à payer**	**11 443**	**88 133**	**1 993**	**13 503**	**3 283 320**	**15 876 338**
27	**Impôt et cotisations à payer**	**16 149**	**93 892**	**3 541**	**14 795**	**3 996 883**	**16 581 575**
	CALCUL DU REMBOURSEMENT ET DU SOLDE DÛ						
28	Impôt du Québec retenu à la source	15 810	91 820	3 531	15 773	3 617 382	14 985 978
29	Remboursement d'impôts fonciers	5 196	1 304	1 618	419	1 039 948	227 014
30	Impôt payé par acomptes, autres crédits	11 376	22 512	2 776	4 425	2 369 082	2 463 400
31	Impôt payé et autres crédits	19 917	115 636	4 940	20 617	4 352 236	17 676 391
32	**SOLDE DÛ**	4 370	11 447	1 120	2 007	1 490 575	1 738 143
33	**REMBOURSEMENT**	16 798	- 33 191	4 227	- 7 829	3 222 860	- 2 832 960
34	Remboursement anticipé	1 341	1 866	287	326	227 433	201 769

TABLEAU 8
Sommaire des statistiques fiscales par région administrative et par municipalité de 20 000 habitants et plus
Québec – 1999
(nombre de contribuables; montants en milliers de dollars)

	Bas-St-Laurent (01)						Saguenay-Lac-St-Jean (02)	
	Rimouski		Autres		Ensemble		Alma	
Composantes	Nombre	Montant	Nombre	Montant	Nombre	Montant	Nombre	Montant
1 Contribuables imposables	14 108		67 660		81 768		10 908	
2 Régime d'imposition simplifié	18 986		113 477		132 463		15 009	
3 Régime d'imposition général	4 876		17 613		22 489		3 571	
4 Tous les contribuables	23 862		131 090		154 952		18 580	
CALCUL DU REVENU TOTAL								
5 Revenus d'emploi	15 096	374 122	78 330	1 643 444	93 426	2 017 566	12 459	310 994
6 Prestations d'assurance-emploi	3 421	15 844	27 528	144 350	30 949	160 194	3 507	15 760
7 Revenus de retraite	7 115	98 536	36 005	389 258	43 120	487 794	4 623	69 186
8 Revenus de biens	9 079	33 849	45 962	145 791	55 041	179 640	6 788	18 763
9 Revenus nets d'entreprise et profession	1 634	32 148	13 514	158 623	15 148	190 771	935	20 534
10 Provision relative au revenu d'entreprise ou de profession	185	1 561	903	3 283	1 088	4 843	139	1 253
11 Autres revenus	9 261	43 532	53 484	224 175	62 745	267 706	6 465	27 905
12 REVENU TOTAL	23 862	599 592	131 090	2 708 923	154 952	3 308 514	18 580	464 396
CALCUL DU REVENU NET ET DU REVENU IMPOSABLE								
13 Déductions reliées à la retraite	9 583	35 802	43 403	129 430	52 986	165 232	7 033	23 955
14 Déductions reliées aux placements	698	1 450	1 602	3 728	2 300	5 179	395	1 262
15 Autres déductions	368	1 943	1 564	6 956	1 932	8 898	378	1 958
16 Déductions - calcul du revenu net	9 752	39 195	44 204	140 114	53 956	179 309	7 154	27 175
17 Revenu net	23 374	560 581	126 289	2 571 341	149 663	3 131 923	17 920	437 665
18 Déductions - calcul du revenu imposable	3 889	17 148	27 198	148 621	31 087	165 769	2 588	12 929
19 REVENU IMPOSABLE	23 335	543 544	125 652	2 423 941	148 987	2 967 485	17 871	424 940
CALCUL DES CRÉDITS D'IMPÔT NON REMBOURSABLES								
20 Montant de base	23 862	140 569	131 090	771 961	154 952	912 530	18 580	109 367
21 Montant forfaitaire	18 986	46 136	113 477	275 749	132 463	321 885	15 009	36 472
22 Montant accordé pour personnes à charge	4 118	18 071	25 145	111 923	29 263	129 994	3 893	18 010
23 Autres montants accordés	13 523	36 138	60 917	133 749	74 440	169 887	9 218	21 313
24 Total des montants accordés	23 862	240 914	131 090	1 293 382	154 952	1 534 296	18 580	185 162
25 TOTAL DES CRÉDITS D'IMPÔT NON REMBOURSABLES	**23 862**	**55 407**	**131 090**	**297 470**	**154 952**	**352 877**	**18 580**	**42 587**
26 Impôt à payer	**14 108**	**64 372**	**67 660**	**236 333**	**81 768**	**300 705**	**10 908**	**50 049**
27 Impôt et cotisations à payer	**17 563**	**67 255**	**91 976**	**252 825**	**109 539**	**320 079**	**13 098**	**52 117**
CALCUL DU REMBOURSEMENT ET DU SOLDE DÛ								
28 Impôt du Québec retenu à la source	15 877	61 668	80 206	244 530	96 083	306 199	12 926	50 952
29 Remboursement d'impôts fonciers	5 830	1 314	21 831	3 856	27 661	5 170	3 605	744
30 Impôt payé par acomptes, autres crédits	10 219	10 352	56 074	32 519	66 293	42 871	8 169	6 338
31 Impôt payé et autres crédits	19 329	73 334	96 509	280 906	115 838	354 240	15 148	58 033
32 SOLDE DÛ	5 937	5 968	35 166	27 999	41 103	33 967	4 308	3 880
33 REMBOURSEMENT	14 770	- 12 047	73 154	- 56 081	87 924	- 68 128	11 613	- 9 796
34 Remboursement anticipé	1 300	1 124	6 448	5 290	7 748	6 413	832	785

TABLEAU 8 (suite)
Sommaire des statistiques fiscales par région administrative et par municipalité de 20 000 habitants et plus
Québec - 1999
(nombre de contribuables; montants en milliers de dollars)

	Saguenay-Lac-St-Jean (02)							
	Chicoutimi		Jonquière		La Baie		Autres	
Composantes	**Nombre**	**Montant**	**Nombre**	**Montant**	**Nombre**	**Montant**	**Nombre**	**Montant**
1 Contribuables imposables	27 355		24 462		8 631		45 293	
2 Régime d'imposition simplifié	37 507		33 910		12 536		72 174	
3 Régime d'imposition général	8 832		7 593		2 323		13 166	
4 Tous les contribuables	46 339		41 503		14 859		85 340	
CALCUL DU REVENU TOTAL								
5 Revenus d'emploi	30 279	782 364	27 286	712 569	10 024	270 433	55 411	1 290 141
6 Prestations d'assurance-emploi	7 286	30 945	6 662	27 599	2 524	10 877	20 434	104 125
7 Revenus de retraite	11 851	171 835	10 836	167 524	3 504	49 659	19 057	217 563
8 Revenus de biens	17 078	64 465	15 292	40 495	5 195	12 998	30 114	92 428
9 Revenus nets d'entreprise et profession	2 844	64 272	1 930	29 143	765	7 111	5 993	76 779
10 Provision relative au revenu d'entreprise ou de profession	365	2 378	198	893	70	233	525	2 330
11 Autres revenus	16 357	73 035	14 473	64 850	4 891	20 068	30 380	124 466
12 REVENU TOTAL	46 339	1 189 296	41 503	1 043 072	14 859	371 379	85 340	1 907 831
CALCUL DU REVENU NET ET DU REVENU IMPOSABLE								
13 Déductions reliées à la retraite	17 607	65 003	15 581	54 466	5 854	19 120	30 205	100 449
14 Déductions reliées aux placements	1 173	3 097	872	1 796	214	453	1 198	3 539
15 Autres déductions	855	5 407	811	4 958	277	1 431	1 404	7 318
16 Déductions - calcul du revenu net	17 979	73 508	15 855	61 220	5 928	21 004	30 812	111 306
17 Revenu net	44 573	1 116 478	39 744	982 234	13 968	350 641	80 730	1 798 020
18 Déductions - calcul du revenu imposable	6 554	35 064	5 420	23 703	1 930	9 227	15 800	102 859
19 REVENU IMPOSABLE	44 471	1 081 814	39 663	958 877	13 931	341 523	79 894	1 696 421
CALCUL DES CRÉDITS D'IMPÔT NON REMBOURSABLES								
20 Montant de base	46 339	272 810	41 503	244 397	14 859	87 554	85 340	502 720
21 Montant forfaitaire	37 507	91 142	33 910	82 401	12 536	30 462	72 174	175 383
22 Montant accordé pour personnes à charge	9 286	42 834	8 645	40 145	3 343	15 385	18 644	88 808
23 Autres montants accordés	23 336	56 381	20 734	47 910	6 916	14 751	36 587	79 926
24 Total des montants accordés	46 339	463 168	41 503	414 853	14 859	148 153	85 340	846 837
25 TOTAL DES CRÉDITS D'IMPÔT NON REMBOURSABLES	**46 339**	**106 524**	**41 503**	**95 408**	**14 859**	**34 075**	**85 340**	**194 765**
26 Impôt à payer	**27 355**	**130 606**	**24 462**	**113 678**	**8 631**	**40 377**	**45 293**	**177 151**
27 Impôt et cotisations à payer	**33 032**	**136 178**	**29 085**	**117 842**	**10 285**	**41 683**	**58 303**	**186 334**
CALCUL DU REMBOURSEMENT ET DU SOLDE DÛ								
28 Impôt du Québec retenu à la source	31 331	127 911	28 265	119 796	10 175	43 444	55 892	196 711
29 Remboursement d'impôts fonciers	9 784	2 251	7 194	1 370	1 891	366	12 790	2 539
30 Impôt payé par acomptes, autres crédits	19 300	18 486	16 276	10 114	5 751	3 074	36 876	17 016
31 Impôt payé et autres crédits	37 353	148 648	32 922	131 279	11 539	46 884	64 582	216 267
32 SOLDE DÛ	11 260	12 095	9 842	8 148	3 510	2 554	19 465	14 663
33 REMBOURSEMENT	28 503	- 24 565	25 095	- 21 585	8 775	- 7 755	50 658	- 44 596
34 Remboursement anticipé	2 295	2 082	1 923	1 775	722	704	3 946	3 623

TABLEAU 8 (suite)
Sommaire des statistiques fiscales par région administrative et par municipalité de 20 000 habitants et plus
Québec - 1999
(nombre de contribuables; montants en milliers de dollars)

Composantes	Saguenay-Lac-St-Jean (02)		Québec (03)					
	Ensemble		Beauport		Charlesbourg		Québec	
	Nombre	Montant	Nombre	Montant	Nombre	Montant	Nombre	Montant
1 Contribuables imposables	116 649		35 528		36 594		78 373	
2 Régime d'imposition simplifié	171 136		44 291		45 100		107 464	
3 Régime d'imposition général	35 485		10 986		11 231		24 368	
4 Tous les contribuables	206 621		55 277		56 331		131 832	
CALCUL DU REVENU TOTAL								
5 Revenus d'emploi	135 459	3 366 501	37 837	1 006 698	38 039	968 501	81 333	1 991 076
6 Prestations d'assurance-emploi	40 413	189 306	7 129	25 925	6 709	24 047	15 398	54 774
7 Revenus de retraite	49 871	675 767	13 836	194 312	15 891	257 751	38 431	586 379
8 Revenus de biens	74 467	229 150	20 012	58 021	21 539	65 092	47 276	186 012
9 Revenus nets d'entreprise et profession	12 467	197 838	3 540	44 772	4 153	58 603	9 262	142 637
10 Provision relative au revenu d'entreprise ou de profession	1 297	7 088	297	1 321	418	2 354	800	5 208
11 Autres revenus	72 566	310 325	18 557	78 631	18 799	84 535	53 098	243 734
12 REVENU TOTAL	206 621	4 975 974	55 277	1 409 680	56 331	1 460 884	131 832	3 209 814
CALCUL DU REVENU NET ET DU REVENU IMPOSABLE								
13 Déductions reliées à la retraite	76 280	262 993	24 840	85 661	24 409	89 607	49 454	183 785
14 Déductions reliées aux placements	3 852	10 147	1 178	2 245	1 377	2 518	3 149	7 234
15 Autres déductions	3 725	21 072	884	4 363	974	5 437	2 124	12 377
16 Déductions - calcul du revenu net	77 728	294 212	25 186	92 269	24 872	97 562	50 581	203 395
17 Revenu net	196 935	4 685 037	53 834	1 317 947	54 995	1 364 012	129 197	3 008 793
18 Déductions - calcul du revenu imposable	32 292	183 783	7 956	35 128	7 231	32 380	19 340	84 968
19 REVENU IMPOSABLE	195 830	4 503 575	53 695	1 283 239	54 859	1 331 960	128 842	2 924 968
CALCUL DES CRÉDITS D'IMPÔT NON REMBOURSABLES								
20 Montant de base	206 621	1 216 848	55 277	325 320	56 331	331 199	131 832	775 512
21 Montant forfaitaire	171 136	415 860	44 291	107 627	45 100	109 593	107 464	261 138
22 Montant accordé pour personnes à charge	43 811	205 182	10 786	46 409	9 687	41 055	18 564	79 053
23 Autres montants accordés	96 791	220 280	29 030	69 639	29 896	67 694	76 408	184 889
24 Total des montants accordés	206 621	2 058 171	55 277	548 995	56 331	549 541	131 832	1 300 592
25 TOTAL DES CRÉDITS D'IMPÔT NON REMBOURSABLES	**206 621**	**473 360**	**55 277**	**126 266**	**56 331**	**126 392**	**131 832**	**299 124**
26 Impôt à payer	**116 649**	**511 860**	**35 528**	**150 783**	**36 594**	**160 958**	**78 373**	**344 142**
27 Impôt et cotisations à payer	**143 803**	**534 155**	**41 968**	**156 571**	**42 983**	**168 037**	**95 195**	**360 427**
CALCUL DU REMBOURSEMENT ET DU SOLDE DÛ								
28 Impôt du Québec retenu à la source	138 589	538 812	39 992	158 546	40 979	161 254	86 506	324 950
29 Remboursement d'impôts fonciers	35 264	7 271	12 363	3 183	13 423	3 544	37 782	7 748
30 Impôt payé par acomptes, autres crédits	86 372	55 028	23 936	14 650	24 732	19 483	55 883	56 046
31 Impôt payé et autres crédits	161 544	601 112	46 270	176 379	47 922	184 281	107 311	388 743
32 SOLDE DÛ	48 385	41 340	12 943	10 765	14 304	13 082	33 822	32 351
33 REMBOURSEMENT	124 644	- 108 297	36 065	- 30 573	36 124	- 29 326	80 815	- 60 667
34 Remboursement anticipé	9 718	8 970	3 477	3 110	3 425	3 025	6 946	5 612

TABLEAU 8 (suite)
Sommaire des statistiques fiscales par région administrative et par municipalité de 20 000 habitants et plus
Québec - 1999
(nombre de contribuables; montants en milliers de dollars)

	Québec (03)							
	Ste-Foy		Val-Bélair		Autres		Ensemble	
Composantes	**Nombre**	**Montant**	**Nombre**	**Montant**	**Nombre**	**Montant**	**Nombre**	**Montant**
1 Contribuables imposables	39 239		9 788		110 321		309 843	
2 Régime d'imposition simplifié	42 726		12 619		142 547		394 747	
3 Régime d'imposition général	14 613		2 272		34 557		98 027	
4 Tous les contribuables	57 339		14 891		177 104		492 774	
CALCUL DU REVENU TOTAL								
5 Revenus d'emploi	37 442	1 053 764	11 523	298 646	120 456	3 232 926	326 630	8 551 611
6 Prestations d'assurance-emploi	5 219	19 119	2 447	8 752	27 425	111 963	64 327	244 579
7 Revenus de retraite	18 244	356 758	2 286	30 260	43 520	607 474	132 208	2 032 935
8 Revenus de biens	26 255	132 545	3 861	7 082	68 667	282 726	187 610	731 479
9 Revenus nets d'entreprise et profession	5 040	138 623	1 049	8 655	16 413	300 927	39 457	694 217
10 Provision relative au revenu d'entreprise ou de profession	764	7 702	41	131	1 898	13 406	4 218	30 122
11 Autres revenus	17 826	94 839	4 377	18 193	58 659	257 985	171 316	777 917
12 REVENU TOTAL	57 339	1 803 350	14 891	371 720	177 104	4 807 406	492 774	13 062 854
CALCUL DU REVENU NET ET DU REVENU IMPOSABLE								
13 Déductions reliées à la retraite	25 631	118 010	7 187	22 931	77 740	302 402	209 261	802 396
14 Déductions reliées aux placements	2 820	7 370	201	411	5 212	14 501	13 937	34 279
15 Autres déductions	1 151	7 111	276	1 281	3 042	16 468	8 451	47 037
16 Déductions - calcul du revenu net	26 465	132 492	7 273	24 623	79 249	333 370	213 626	883 711
17 Revenu net	56 169	1 671 744	14 233	347 251	171 484	4 478 845	479 912	12 188 593
18 Déductions - calcul du revenu imposable	6 268	35 664	1 583	7 249	27 536	148 831	69 914	344 220
19 REVENU IMPOSABLE	56 077	1 636 365	14 183	340 103	170 805	4 331 425	478 461	11 848 060
CALCUL DES CRÉDITS D'IMPÔT NON REMBOURSABLES								
20 Montant de base	57 339	337 648	14 891	87 570	177 104	1 042 971	492 774	2 900 219
21 Montant forfaitaire	42 726	103 824	12 619	30 664	142 547	346 389	394 747	959 235
22 Montant accordé pour personnes à charge	8 644	38 144	3 766	16 528	34 869	152 480	86 316	373 671
23 Autres montants accordés	35 026	95 368	5 827	10 819	90 732	205 842	266 919	634 251
24 Total des montants accordés	57 339	574 985	14 891	145 581	177 104	1 747 682	492 774	4 867 377
25 TOTAL DES CRÉDITS D'IMPÔT NON REMBOURSABLES	**57 339**	**132 240**	**14 891**	**33 483**	**177 104**	**401 961**	**492 774**	**1 119 465**
26 Impôt à payer	**39 239**	**227 945**	**9 788**	**38 839**	**110 321**	**542 567**	**309 843**	**1 465 233**
27 Impôt et cotisations à payer	**45 156**	**237 976**	**11 162**	**40 008**	**132 905**	**566 491**	**369 369**	**1 529 511**
CALCUL DU REMBOURSEMENT ET DU SOLDE DÛ								
28 Impôt du Québec retenu à la source	41 274	191 784	11 502	43 883	123 770	522 114	344 023	1 402 531
29 Remboursement d'impôts fonciers	11 550	2 394	2 989	852	28 757	6 312	106 864	24 032
30 Impôt payé par acomptes, autres crédits	27 318	51 704	6 627	2 243	79 206	84 385	217 702	228 511
31 Impôt payé et autres crédits	48 894	245 882	12 704	46 978	144 100	612 811	407 201	1 655 074
32 SOLDE DÛ	17 237	23 053	3 014	2 197	45 471	51 715	126 791	133 163
33 REMBOURSEMENT	34 909	- 30 958	10 131	- 9 167	109 477	- 98 035	307 521	- 258 726
34 Remboursement anticipé	3 000	2 606	929	860	9 826	8 814	27 603	24 026

TABLEAU 8 (suite)
Sommaire des statistiques fiscales par région administrative et par municipalité de 20 000 habitants et plus
Québec - 1999
(nombre de contribuables; montants en milliers de dollars)

Composantes	Mauricie (04)							
	Cap-de-la-Madeleine		Shawinigan		Trois-Rivières		Trois-Rivières Ouest	
	Nombre	Montant	Nombre	Montant	Nombre	Montant	Nombre	Montant
1 Contribuables imposables	13 927		7 142		20 410		11 080	
2 Régime d'imposition simplifié	21 361		12 990		30 839		13 282	
3 Régime d'imposition général	4 054		1 902		6 367		3 759	
4 Tous les contribuables	25 415		14 892		37 206		17 041	
CALCUL DU REVENU TOTAL								
5 Revenus d'emploi	15 205	363 080	7 790	151 703	21 157	499 866	12 197	351 019
6 Prestations d'assurance-emploi	3 356	13 594	1 993	8 022	4 465	17 760	2 301	9 384
7 Revenus de retraite	7 937	106 652	5 467	71 800	12 050	172 589	3 783	54 035
8 Revenus de biens	10 055	27 279	5 819	17 770	14 559	54 183	6 953	21 716
9 Revenus nets d'entreprise et profession	1 433	19 321	638	7 570	2 242	40 107	1 281	25 156
10 Provision relative au revenu d'entreprise ou de profession	132	661	64	212	214	1 359	144	988
11 Autres revenus	10 320	44 360	7 321	33 143	15 876	73 806	5 303	24 103
12 REVENU TOTAL	25 415	574 947	14 892	290 220	37 206	859 669	17 041	486 401
CALCUL DU REVENU NET ET DU REVENU IMPOSABLE								
13 Déductions reliées à la retraite	8 518	29 269	3 696	11 015	11 928	42 377	7 636	29 933
14 Déductions reliées aux placements	486	1 071	237	590	783	1 578	492	888
15 Autres déductions	418	1 984	215	920	580	3 061	359	2 031
16 Déductions - calcul du revenu net	8 687	32 324	3 811	12 524	12 242	47 016	7 780	32 852
17 Revenu net	24 672	543 219	14 531	278 037	36 310	813 289	16 520	453 812
18 Déductions - calcul du revenu imposable	4 327	16 413	3 073	11 194	6 107	25 595	2 050	9 324
19 REVENU IMPOSABLE	24 621	526 972	14 493	267 009	36 236	787 984	16 498	444 656
CALCUL DES CRÉDITS D'IMPÔT NON REMBOURSABLES								
20 Montant de base	25 415	149 646	14 892	87 521	37 206	218 837	17 041	100 279
21 Montant forfaitaire	21 361	51 907	12 990	31 566	30 839	74 939	13 282	32 275
22 Montant accordé pour personnes à charge	4 544	20 380	2 117	8 956	5 490	24 417	3 608	16 649
23 Autres montants accordés	13 056	33 388	8 160	20 258	20 668	53 432	8 539	19 760
24 Total des montants accordés	25 415	255 322	14 892	148 301	37 206	371 626	17 041	168 963
25 TOTAL DES CRÉDITS D'IMPÔT NON REMBOURSABLES	**25 415**	**58 723**	**14 892**	**34 108**	**37 206**	**85 472**	**17 041**	**38 861**
26 Impôt à payer	**13 927**	**56 992**	**7 142**	**25 813**	**20 410**	**90 283**	**11 080**	**57 803**
27 Impôt et cotisations à payer	**17 794**	**59 724**	**9 671**	**27 412**	**25 798**	**94 830**	**12 924**	**59 855**
CALCUL DU REMBOURSEMENT ET DU SOLDE DÛ								
28 Impôt du Québec retenu à la source	16 055	59 191	8 036	25 077	22 609	84 339	12 518	58 369
29 Remboursement d'impôts fonciers	6 242	1 108	4 597	736	9 604	1 664	3 355	691
30 Impôt payé par acomptes, autres crédits	10 169	7 500	5 369	4 779	14 836	15 954	7 701	7 138
31 Impôt payé et autres crédits	20 128	67 799	11 295	30 593	28 974	101 956	14 485	66 198
32 SOLDE DÛ	6 272	4 451	3 891	2 649	9 668	9 044	4 063	4 288
33 REMBOURSEMENT	15 458	- 12 525	8 446	- 5 830	21 757	- 16 169	11 171	- 10 631
34 Remboursement anticipé	1 240	1 061	726	539	1 680	1 384	896	820

TABLEAU 8 (suite)
Sommaire des statistiques fiscales par région administrative et par municipalité de 20 000 habitants et plus
Québec - 1999
(nombre de contribuables; montants en milliers de dollars)

Composantes	Mauricie (04)				Estrie (05)			
	Autres		Ensemble		Sherbrooke		Autres	
	Nombre	Montant	Nombre	Montant	Nombre	Montant	Nombre	Montant
1 Contribuables imposables	56 905		109 464		33 296		94 852	
2 Régime d'imposition simplifié	89 041		167 513		48 551		130 372	
3 Régime d'imposition général	15 451		31 533		10 453		25 373	
4 Tous les contribuables	104 492		199 046		59 004		155 745	
CALCUL DU REVENU TOTAL								
5 Revenus d'emploi	64 206	1 482 210	120 555	2 847 878	35 128	812 486	103 546	2 486 705
6 Prestations d'assurance-emploi	17 643	75 720	29 758	124 479	7 197	25 534	24 107	84 470
7 Revenus de retraite	28 794	356 503	58 031	761 579	17 961	248 143	38 502	497 304
8 Revenus de biens	41 129	133 304	78 515	254 252	22 525	97 373	60 455	255 101
9 Revenus nets d'entreprise et profession	8 886	98 812	14 480	190 966	4 791	86 281	19 059	201 198
10 Provision relative au revenu d'entreprise ou de profession	689	2 533	1 243	5 753	605	3 655	1 457	4 497
11 Autres revenus	38 566	161 835	77 386	337 246	25 300	111 472	52 557	213 281
12 REVENU TOTAL	104 492	2 310 916	199 046	4 522 153	59 004	1 384 944	155 745	3 742 556
CALCUL DU REVENU NET ET DU REVENU IMPOSABLE								
13 Déductions reliées à la retraite	35 488	113 094	67 266	225 687	20 055	74 494	58 285	201 175
14 Déductions reliées aux placements	1 640	4 135	3 638	8 261	1 512	4 465	3 351	9 796
15 Autres déductions	1 560	7 398	3 132	15 394	893	4 161	2 301	11 129
16 Déductions - calcul du revenu net	36 279	124 626	68 799	249 342	20 583	83 121	59 740	222 100
17 Revenu net	100 592	2 188 332	192 625	4 276 688	57 893	1 303 046	151 188	3 525 540
18 Déductions - calcul du revenu imposable	18 815	98 872	34 372	161 398	9 959	41 274	25 520	132 481
19 REVENU IMPOSABLE	99 605	2 090 510	191 453	4 117 131	57 787	1 262 183	150 792	3 394 339
CALCUL DES CRÉDITS D'IMPÔT NON REMBOURSABLES								
20 Montant de base	104 492	615 205	199 046	1 171 488	59 004	347 302	155 745	917 353
21 Montant forfaitaire	89 041	216 370	167 513	407 057	48 551	117 979	130 372	316 804
22 Montant accordé pour personnes à charge	19 724	87 972	35 483	158 375	9 034	40 096	30 380	137 388
23 Autres montants accordés	47 709	111 057	98 132	237 894	33 886	86 540	74 571	162 161
24 Total des montants accordés	104 492	1 030 603	199 046	1 974 814	59 004	591 917	155 745	1 533 706
25 TOTAL DES CRÉDITS D'IMPÔT NON REMBOURSABLES	**104 492**	**237 028**	**199 046**	**454 192**	**59 004**	**136 138**	**155 745**	**352 745**
26 Impôt à payer	**56 905**	**221 051**	**109 464**	**451 942**	**33 296**	**142 747**	**94 852**	**375 724**
27 Impôt et cotisations à payer	**73 784**	**233 521**	**139 971**	**475 342**	**42 237**	**150 539**	**117 803**	**397 185**
CALCUL DU REMBOURSEMENT ET DU SOLDE DÛ								
28 Impôt du Québec retenu à la source	66 055	232 067	125 273	459 043	36 872	128 484	105 759	378 249
29 Remboursement d'impôts fonciers	19 421	3 595	43 219	7 794	16 647	2 788	23 920	4 299
30 Impôt payé par acomptes, autres crédits	43 148	27 956	81 223	63 327	25 252	28 670	67 638	49 163
31 Impôt payé et autres crédits	79 936	263 619	154 818	530 164	47 463	159 942	123 909	431 711
32 SOLDE DÛ	26 433	20 994	50 327	41 425	16 494	17 220	45 171	42 985
33 REMBOURSEMENT	61 447	- 51 092	118 279	- 96 247	35 038	- 26 623	91 893	- 77 510
34 Remboursement anticipé	5 011	4 371	9 553	8 175	2 785	2 347	7 300	6 515

TABLEAU 8 (suite)
Sommaire des statistiques fiscales par région administrative et par municipalité de 20 000 habitants et plus
Québec - 1999
(nombre de contribuables; montants en milliers de dollars)

Composantes	Estrie (05)		Montréal (06)					
	Ensemble		Aniou		Côte-St-Luc		Dollard-des-Ormeaux	
	Nombre	Montant	Nombre	Montant	Nombre	Montant	Nombre	Montant
1 Contribuables imposables	128 148		19 679		15 070		21 554	
2 Régime d'imposition simplifié	178 923		24 058		16 806		26 368	
3 Régime d'imposition général	35 826		5 737		6 252		7 350	
4 Tous les contribuables	214 749		29 795		23 058		33 718	
CALCUL DU REVENU TOTAL								
5 Revenus d'emploi	138 674	3 299 191	19 929	531 284	11 421	362 784	24 164	783 279
6 Prestations d'assurance-emploi	31 304	110 005	3 087	11 945	1 090	4 992	2 440	10 271
7 Revenus de retraite	56 463	745 447	9 171	143 947	10 083	178 867	6 229	99 093
8 Revenus de biens	82 980	352 474	12 675	47 253	15 144	205 683	15 805	87 775
9 Revenus nets d'entreprise et profession	23 850	287 479	1 696	25 911	2 786	66 394	3 326	59 692
10 Provision relative au revenu d'entreprise ou de profession	2 062	8 152	164	908	429	3 610	325	1 747
11 Autres revenus	77 857	324 752	9 951	46 538	6 818	35 803	8 441	46 089
12 REVENU TOTAL	214 749	5 127 500	29 795	807 786	23 058	858 132	33 718	1 087 947
CALCUL DU REVENU NET ET DU REVENU IMPOSABLE								
13 Déductions reliées à la retraite	78 340	275 669	11 758	47 205	8 216	47 249	14 552	75 790
14 Déductions reliées aux placements	4 863	14 262	716	1 318	2 649	11 646	1 994	7 369
15 Autres déductions	3 194	15 290	484	2 463	429	2 072	561	3 103
16 Déductions - calcul du revenu net	80 323	305 220	12 008	50 987	9 176	60 967	15 013	86 262
17 Revenu net	209 081	4 828 586	29 146	757 428	22 484	798 710	32 273	1 002 815
18 Déductions - calcul du revenu imposable	35 479	173 755	4 059	19 401	3 109	22 450	3 038	24 654
19 REVENU IMPOSABLE	208 579	4 656 522	29 092	738 294	22 465	776 332	32 235	978 356
CALCUL DES CRÉDITS D'IMPÔT NON REMBOURSABLES								
20 Montant de base	214 749	1 264 655	29 795	175 164	23 058	135 923	33 718	198 600
21 Montant forfaitaire	178 923	434 783	24 058	58 461	16 806	40 839	26 368	64 074
22 Montant accordé pour personnes à charge	39 414	177 484	4 672	20 078	3 076	14 475	7 412	36 194
23 Autres montants accordés	108 457	248 701	16 053	37 347	14 884	55 670	15 887	41 527
24 Total des montants accordés	214 749	2 125 623	29 795	291 051	23 058	246 907	33 718	340 395
25 TOTAL DES CRÉDITS D'IMPÔT NON REMBOURSABLES	**214 749**	**488 883**	**29 795**	**66 937**	**23 058**	**56 782**	**33 718**	**78 284**
26 Impôt à payer	**128 148**	**518 472**	**19 679**	**93 444**	**15 070**	**117 067**	**21 554**	**141 003**
27 Impôt et cotisations à payer	**160 040**	**547 724**	**23 115**	**97 141**	**18 581**	**123 303**	**25 057**	**146 129**
CALCUL DU REMBOURSEMENT ET DU SOLDE DÛ								
28 Impôt du Québec retenu à la source	142 631	506 733	21 221	89 518	11 517	62 864	23 570	131 606
29 Remboursement d'impôts fonciers	40 567	7 087	6 403	1 408	4 648	1 091	4 675	1 443
30 Impôt payé par acomptes, autres crédits	92 890	77 832	13 040	12 952	11 671	47 745	15 337	19 850
31 Impôt payé et autres crédits	171 372	591 653	24 987	103 878	18 437	111 700	27 557	152 899
32 SOLDE DÛ	61 665	60 204	8 801	8 725	9 534	25 085	9 562	16 424
33 REMBOURSEMENT	126 931	- 104 132	18 027	- 15 462	11 160	- 13 482	20 112	- 23 194
34 Remboursement anticipé	10 085	8 862	1 200	1 114	775	705	1 100	1 113

TABLEAU 8 (suite)
Sommaire des statistiques fiscales par région administrative et par municipalité de 20 000 habitants et plus
Québec - 1999
(nombre de contribuables; montants en milliers de dollars)

	Montréal (06)							
	Lachine		Lasalle		Montréal		Montréal-Nord	
Composantes	**Nombre**	**Montant**	**Nombre**	**Montant**	**Nombre**	**Montant**	**Nombre**	**Montant**
1 Contribuables imposables	16 697		35 092		433 110		32 219	
2 Régime d'imposition simplifié	21 970		46 444		641 748		54 339	
3 Régime d'imposition général	4 772		9 028		136 024		7 193	
4 Tous les contribuables	26 742		55 472		777 772		61 532	
CALCUL DU REVENU TOTAL								
5 Revenus d'emploi	17 625	484 604	37 211	929 045	477 393	11 793 682	36 238	734 010
6 Prestations d'assurance-emploi	2 459	9 581	5 347	20 951	78 663	308 005	7 118	26 612
7 Revenus de retraite	7 822	111 704	15 619	229 453	198 401	2 660 365	19 276	252 044
8 Revenus de biens	10 169	37 528	24 261	72 073	289 017	1 452 135	22 588	74 788
9 Revenus nets d'entreprise et profession	1 477	22 176	3 059	31 922	56 792	860 632	2 686	23 661
10 Provision relative au revenu d'entreprise ou de profession	111	632	149	517	4 171	24 690	136	401
11 Autres revenus	9 796	44 463	18 238	81 477	308 877	1 443 090	25 863	109 750
12 REVENU TOTAL	26 742	710 688	55 472	1 365 437	777 772	18 542 600	61 532	1 221 267
CALCUL DU REVENU NET ET DU REVENU IMPOSABLE								
13 Déductions reliées à la retraite	9 870	39 182	20 671	73 543	253 523	970 327	16 226	50 879
14 Déductions reliées aux placements	652	1 573	1 122	3 029	21 000	76 324	676	2 345
15 Autres déductions	420	2 303	802	4 035	10 303	56 003	674	2 989
16 Déductions - calcul du revenu net	10 134	43 058	21 135	80 607	262 158	1 102 654	16 659	56 212
17 Revenu net	26 164	667 926	54 011	1 286 628	754 524	17 456 651	59 778	1 166 107
18 Déductions - calcul du revenu imposable	4 162	20 304	6 946	31 191	110 067	568 341	10 719	44 467
19 REVENU IMPOSABLE	26 101	647 923	53 883	1 255 971	752 759	16 898 499	59 630	1 122 705
CALCUL DES CRÉDITS D'IMPÔT NON REMBOURSABLES								
20 Montant de base	26 742	157 131	55 472	326 139	777 772	4 576 646	61 532	361 318
21 Montant forfaitaire	21 970	53 387	46 444	112 859	641 748	1 559 448	54 339	132 044
22 Montant accordé pour personnes à charge	4 370	19 300	9 238	40 716	118 028	536 323	10 876	51 095
23 Autres montants accordés	14 639	41 873	28 248	64 902	411 982	1 056 409	30 666	71 771
24 Total des montants accordés	26 742	271 691	55 472	544 615	777 772	7 728 826	61 532	616 228
25 TOTAL DES CRÉDITS D'IMPÔT NON REMBOURSABLES	**26 742**	**62 483**	**55 472**	**125 252**	**777 772**	**1 777 319**	**61 532**	**141 726**
26 Impôt à payer	**16 697**	**80 995**	**35 092**	**148 037**	**433 110**	**2 029 744**	**32 219**	**109 272**
27 Impôt et cotisations à payer	**20 246**	**84 072**	**41 773**	**154 080**	**536 199**	**2 124 392**	**41 636**	**115 287**
CALCUL DU REMBOURSEMENT ET DU SOLDE DÛ								
28 Impôt du Québec retenu à la source	18 157	79 462	38 590	148 570	484 034	1 852 124	38 011	110 136
29 Remboursement d'impôts fonciers	5 826	1 188	13 160	3 227	195 631	41 474	17 690	3 579
30 Impôt payé par acomptes, autres crédits	11 020	9 715	23 412	17 524	328 015	365 976	25 886	17 448
31 Impôt payé et autres crédits	21 741	90 366	46 038	169 320	605 341	2 259 574	49 056	131 163
32 SOLDE DÛ	7 527	7 418	15 688	13 222	204 080	238 481	16 337	11 174
33 REMBOURSEMENT	16 051	- 13 712	33 547	- 28 462	452 082	- 373 663	36 757	- 27 049
34 Remboursement anticipé	1 002	901	2 010	1 738	25 801	22 102	2 061	1 611

TABLEAU 8 (suite)
Sommaire des statistiques fiscales par région administrative et par municipalité de 20 000 habitants et plus
Québec - 1999
(nombre de contribuables; montants en milliers de dollars)

Composantes	Montréal (06)							
	Outremont		Pierrefonds		Pointe-Claire		St-Laurent	
	Nombre	Montant	Nombre	Montant	Nombre	Montant	Nombre	Montant
1 Contribuables imposables	10 831		24 608		14 888		32 247	
2 Régime d'imposition simplifié	10 765		30 667		15 526		48 299	
3 Régime d'imposition général	5 746		7 029		5 087		10 055	
4 Tous les contribuables	16 511		37 696		20 613		58 354	
CALCUL DU REVENU TOTAL								
5 Revenus d'emploi	10 130	434 783	27 131	840 387	14 422	528 656	34 590	895 530
6 Prestations d'assurance-emploi	960	4 618	3 455	14 491	1 300	6 069	4 639	19 092
7 Revenus de retraite	4 725	90 355	7 767	118 901	5 745	117 670	15 971	241 881
8 Revenus de biens	8 736	114 514	14 996	53 143	10 664	60 288	25 861	159 575
9 Revenus nets d'entreprise et profession	3 037	114 938	2 924	38 601	1 937	34 764	4 918	79 994
10 Provision relative au revenu d'entreprise ou de profession	499	5 031	202	942	190	1 069	380	2 712
11 Autres revenus	4 981	32 959	10 457	51 172	5 142	29 171	19 275	90 164
12 REVENU TOTAL	16 511	797 198	37 696	1 117 637	20 613	777 688	58 354	1 488 948
CALCUL DU REVENU NET ET DU REVENU IMPOSABLE								
13 Déductions reliées à la retraite	7 561	47 070	16 411	71 250	9 787	50 074	18 713	86 027
14 Déductions reliées aux placements	1 537	6 637	1 327	3 161	1 376	3 851	2 429	8 951
15 Autres déductions	389	3 229	652	3 372	435	2 998	809	4 884
16 Déductions - calcul du revenu net	7 958	56 935	16 816	77 782	10 192	56 923	19 553	99 862
17 Revenu net	16 036	740 816	36 243	1 040 788	19 958	721 342	55 471	1 392 984
18 Déductions - calcul du revenu imposable	2 280	24 061	3 700	22 170	1 797	14 066	7 062	44 212
19 REVENU IMPOSABLE	16 015	716 932	36 175	1 018 909	19 928	707 346	55 333	1 349 700
CALCUL DES CRÉDITS D'IMPÔT NON REMBOURSABLES								
20 Montant de base	16 511	97 291	37 696	221 972	20 613	121 469	58 354	343 445
21 Montant forfaitaire	10 765	26 159	30 667	74 521	15 526	37 728	48 299	117 367
22 Montant accordé pour personnes à charge	2 862	14 890	8 229	39 143	4 126	19 399	10 209	48 156
23 Autres montants accordés	10 625	42 380	17 961	40 998	11 534	29 620	28 496	73 981
24 Total des montants accordés	16 511	180 720	37 696	376 634	20 613	208 216	58 354	582 949
25 TOTAL DES CRÉDITS D'IMPÔT NON REMBOURSABLES	**16 511**	**41 562**	**37 696**	**86 618**	**20 613**	**47 886**	**58 354**	**134 069**
26 Impôt à payer	**10 831**	**122 736**	**24 608**	**138 476**	**14 888**	**109 035**	**32 247**	**173 099**
27 Impôt et cotisations à payer	**13 320**	**128 195**	**28 540**	**142 948**	**16 707**	**112 648**	**40 562**	**181 488**
CALCUL DU REMBOURSEMENT ET DU SOLDE DÛ								
28 Impôt du Québec retenu à la source	9 892	81 572	27 284	139 033	14 707	96 757	34 763	146 687
29 Remboursement d'impôts fonciers	2 590	722	6 085	1 751	2 729	762	10 276	2 371
30 Impôt payé par acomptes, autres crédits	8 078	39 139	16 518	14 901	9 397	17 733	25 555	38 590
31 Impôt payé et autres crédits	13 135	121 434	31 061	155 685	17 415	115 252	44 144	187 648
32 SOLDE DÛ	6 256	19 249	9 841	11 399	6 705	11 061	17 253	23 692
33 REMBOURSEMENT	8 543	- 12 487	23 312	- 24 136	11 992	- 13 665	31 511	- 29 852
34 Remboursement anticipé	528	555	1 371	1 386	792	797	1 739	1 563

TABLEAU 8 (suite)
Sommaire des statistiques fiscales par région administrative et par municipalité de 20 000 habitants et plus
Québec - 1999
(nombre de contribuables; montants en milliers de dollars)

Composantes	Montréal (06)							
	St-Léonard		Verdun		Westmount		Autres	
	Nombre	Montant	Nombre	Montant	Nombre	Montant	Nombre	Montant
1 Contribuables imposables	33 519		27 494		10 880		64 726	
2 Régime d'imposition simplifié	47 672		36 348		8 039		65 073	
3 Régime d'imposition général	7 910		9 254		6 714		26 162	
4 Tous les contribuables	55 582		45 602		14 753		91 235	
CALCUL DU REVENU TOTAL								
5 Revenus d'emploi	34 638	807 114	28 662	891 632	8 624	592 538	63 317	2 707 427
6 Prestations d'assurance-emploi	6 468	26 598	4 223	17 070	465	2 472	5 873	26 505
7 Revenus de retraite	16 223	210 714	12 337	187 863	4 528	114 085	21 917	429 212
8 Revenus de biens	25 297	102 204	16 982	110 430	10 173	300 575	49 117	592 032
9 Revenus nets d'entreprise et profession	3 116	34 815	3 296	85 158	2 896	139 714	10 139	345 498
10 Provision relative au revenu d'entreprise ou de profession	170	644	413	3 518	658	8 024	1 762	15 997
11 Autres revenus	19 339	82 888	17 945	93 702	3 702	38 883	23 162	151 387
12 REVENU TOTAL	55 582	1 264 977	45 602	1 389 372	14 753	1 196 292	91 235	4 268 060
CALCUL DU REVENU NET ET DU REVENU IMPOSABLE								
13 Déductions reliées à la retraite	18 521	68 145	16 373	77 126	7 267	55 297	43 857	265 098
14 Déductions reliées aux placements	1 138	3 892	1 881	7 961	3 086	25 369	8 491	43 471
15 Autres déductions	621	2 881	934	6 699	675	5 864	2 212	14 393
16 Déductions - calcul du revenu net	18 991	74 917	16 952	91 786	8 170	86 530	46 139	322 963
17 Revenu net	53 997	1 191 750	44 366	1 300 112	14 302	1 113 438	88 534	3 951 115
18 Déductions - calcul du revenu imposable	8 020	38 556	6 626	43 523	1 838	40 442	9 314	115 958
19 REVENU IMPOSABLE	53 878	1 154 022	44 244	1 257 190	14 275	1 073 049	88 388	3 835 775
CALCUL DES CRÉDITS D'IMPÔT NON REMBOURSABLES								
20 Montant de base	55 582	326 793	45 602	267 998	14 753	86 999	91 235	537 752
21 Montant forfaitaire	47 672	115 843	36 348	88 326	8 039	19 535	65 073	158 127
22 Montant accordé pour personnes à charge	9 251	40 797	6 954	30 516	2 292	11 213	18 269	87 171
23 Autres montants accordés	26 111	58 660	25 047	60 914	10 165	48 180	50 875	148 892
24 Total des montants accordés	55 582	542 092	45 602	447 754	14 753	165 927	91 235	931 943
25 TOTAL DES CRÉDITS D'IMPÔT NON REMBOURSABLES	**55 582**	**124 672**	**45 602**	**102 974**	**14 753**	**38 160**	**91 235**	**214 325**
26 Impôt à payer	**33 519**	**128 020**	**27 494**	**180 030**	**10 880**	**209 779**	**64 726**	**654 190**
27 Impôt et cotisations à payer	**41 213**	**134 563**	**32 980**	**186 776**	**12 417**	**216 590**	**73 116**	**675 194**
CALCUL DU REMBOURSEMENT ET DU SOLDE DÛ								
28 Impôt du Québec retenu à la source	36 149	123 934	29 547	156 026	8 279	118 537	62 833	496 372
29 Remboursement d'impôts fonciers	14 314	3 954	12 180	2 571	1 591	343	10 935	2 909
30 Impôt payé par acomptes, autres crédits	24 149	18 421	19 045	32 665	7 884	71 263	43 422	147 485
31 Impôt payé et autres crédits	45 062	146 309	37 063	191 262	11 857	190 143	76 000	646 766
32 SOLDE DÛ	16 833	15 216	12 556	20 655	6 742	42 004	30 783	96 722
33 REMBOURSEMENT	32 385	- 26 962	27 160	- 25 140	6 722	- 15 558	51 555	- 68 294
34 Remboursement anticipé	1 759	1 503	1 638	1 430	446	464	3 322	3 282

TABLEAU 8 (suite)
Sommaire des statistiques fiscales par région administrative et par municipalité de 20 000 habitants et plus
Québec - 1999
(nombre de contribuables; montants en milliers de dollars)

Composantes	Montréal (06)		Outaouais (07)					
	Ensemble		Aylmer		Gatineau		Hull	
	Nombre	Montant	Nombre	Montant	Nombre	Montant	Nombre	Montant
1 Contribuables imposables	792 614		16 940		48 834		30 193	
2 Régime d'imposition simplifié	1 094 122		17 554		54 989		34 286	
3 Régime d'imposition général	254 313		6 246		17 169		11 378	
4 Tous les contribuables	1 348 435		23 800		72 158		45 664	
CALCUL DU REVENU TOTAL								
5 Revenus d'emploi	845 495	23 316 754	17 970	574 187	53 467	1 552 272	31 543	896 520
6 Prestations d'assurance-emploi	127 587	509 272	2 147	8 980	7 847	31 572	4 245	17 503
7 Revenus de retraite	355 814	5 186 153	4 891	89 831	14 295	219 174	11 365	188 173
8 Revenus de biens	551 485	3 469 997	8 410	25 521	22 378	57 874	15 506	43 737
9 Revenus nets d'entreprise et profession	104 085	1 963 873	2 474	38 878	6 101	83 251	3 697	56 817
10 Provision relative au revenu d'entreprise ou de profession	9 759	70 442	207	1 300	390	1 839	254	1 256
11 Autres revenus	491 987	2 377 538	6 749	37 966	22 598	113 082	16 521	79 646
12 REVENU TOTAL	1 348 435	36 894 030	23 800	776 663	72 158	2 059 065	45 664	1 283 651
CALCUL DU REVENU NET ET DU REVENU IMPOSABLE								
13 Déductions reliées à la retraite	473 306	2 024 262	11 800	52 228	33 445	128 107	19 610	79 195
14 Déductions reliées aux placements	50 074	206 898	794	1 491	1 605	2 740	1 220	2 608
15 Autres déductions	20 400	117 285	428	2 146	1 196	5 209	746	3 103
16 Déductions - calcul du revenu net	491 054	2 348 445	12 013	55 866	33 866	136 057	19 945	84 906
17 Revenu net	1 307 287	34 588 611	23 106	721 251	70 261	1 924 568	44 776	1 199 587
18 Déductions - calcul du revenu imposable	182 737	1 073 795	1 931	12 409	7 138	37 672	5 075	24 427
19 REVENU IMPOSABLE	1 304 401	33 531 003	23 066	708 992	69 998	1 887 418	44 637	1 175 602
CALCUL DES CRÉDITS D'IMPÔT NON REMBOURSABLES								
20 Montant de base	1 348 435	7 934 641	23 800	139 847	72 158	423 904	45 664	268 253
21 Montant forfaitaire	1 094 122	2 658 716	17 554	42 656	54 989	133 623	34 286	83 315
22 Montant accordé pour personnes à charge	219 864	1 009 466	5 743	26 820	16 331	71 630	7 931	34 016
23 Autres montants accordés	713 173	1 873 124	12 276	28 449	35 704	79 198	26 188	64 569
24 Total des montants accordés	1 348 435	13 475 948	23 800	237 773	72 158	708 355	45 664	450 153
25 TOTAL DES CRÉDITS D'IMPÔT NON REMBOURSABLES	**1 348 435**	**3 099 049**	**23 800**	**54 688**	**72 158**	**162 916**	**45 664**	**103 528**
26 Impôt à payer	**792 614**	**4 434 926**	**16 940**	**100 028**	**48 834**	**247 160**	**30 193**	**153 973**
27 Impôt et cotisations à payer	**965 462**	**4 622 806**	**18 955**	**103 464**	**55 744**	**255 607**	**34 904**	**159 919**
CALCUL DU REMBOURSEMENT ET DU SOLDE DÛ								
28 Impôt du Québec retenu à la source	858 554	3 833 198	11 820	44 657	41 451	147 169	24 048	85 763
29 Remboursement d'impôts fonciers	308 733	68 793	3 439	1 045	12 962	3 695	9 101	1 934
30 Impôt payé par acomptes, autres crédits	582 429	871 406	14 113	41 120	39 382	81 167	23 959	53 885
31 Impôt payé et autres crédits	1 068 894	4 773 397	20 150	86 822	60 974	232 031	37 073	141 583
32 SOLDE DÛ	378 498	560 527	11 622	24 469	29 904	51 228	19 813	33 348
33 REMBOURSEMENT	780 916	- 711 118	9 803	- 7 827	34 509	- 27 652	20 006	- 15 012
34 Remboursement anticipé	45 544	40 263	637	556	2 291	2 016	1 303	1 075

TABLEAU 8 (suite)
Sommaire des statistiques fiscales par région administrative et par municipalité de 20 000 habitants et plus
Québec - 1999
(nombre de contribuables; montants en milliers de dollars)

Composantes	Outaouais (07)				Abitibi-Témiscamingue (08)			
	Autres		Ensemble		Rouyn-Noranda		Val-D'or	
	Nombre	Montant	Nombre	Montant	Nombre	Montant	Nombre	Montant
1 Contribuables imposables	44 429		140 396		13 197		10 088	
2 Régime d'imposition simplifié	66 125		172 954		17 945		14 149	
3 Régime d'imposition général	13 254		48 047		4 338		2 982	
4 Tous les contribuables	79 379		221 001		22 283		17 131	
CALCUL DU REVENU TOTAL								
5 Revenus d'emploi	49 146	1 249 168	152 126	4 272 148	14 457	385 040	11 189	299 648
6 Prestations d'assurance-emploi	11 398	51 897	25 637	109 952	3 750	19 147	3 123	15 787
7 Revenus de retraite	20 298	263 419	50 849	760 597	5 428	70 520	4 012	48 665
8 Revenus de biens	25 975	83 938	72 269	211 071	8 918	31 151	6 461	26 468
9 Revenus nets d'entreprise et profession	9 365	90 715	21 637	269 661	1 511	21 283	1 073	18 105
10 Provision relative au revenu d'entreprise ou de profession	624	2 315	1 475	6 709	145	857	109	649
11 Autres revenus	29 592	144 893	75 460	375 587	8 111	39 089	6 312	32 302
12 REVENU TOTAL	79 379	1 886 345	221 001	6 005 724	22 283	567 087	17 131	441 624
CALCUL DU REVENU NET ET DU REVENU IMPOSABLE								
13 Déductions reliées à la retraite	27 928	95 290	92 783	354 820	8 258	29 564	6 175	23 157
14 Déductions reliées aux placements	1 336	3 675	4 955	10 515	547	1 586	373	1 128
15 Autres déductions	1 020	4 992	3 390	15 451	314	1 511	324	1 529
16 Déductions - calcul du revenu net	28 522	103 957	94 346	380 786	8 431	32 660	6 345	25 813
17 Revenu net	76 348	1 785 571	214 491	5 630 976	21 656	534 993	16 596	416 163
18 Déductions - calcul du revenu imposable	13 289	81 297	27 433	155 805	3 305	18 312	2 716	15 500
19 REVENU IMPOSABLE	75 440	1 705 344	213 141	5 477 356	21 549	516 901	16 476	400 808
CALCUL DES CRÉDITS D'IMPÔT NON REMBOURSABLES								
20 Montant de base	79 379	466 900	221 001	1 298 904	22 283	130 984	17 131	100 697
21 Montant forfaitaire	66 125	160 684	172 954	420 278	17 945	43 606	14 149	34 382
22 Montant accordé pour personnes à charge	16 160	72 015	46 165	204 481	4 582	20 155	3 401	14 510
23 Autres montants accordés	36 415	81 183	110 583	253 399	11 332	26 619	8 196	17 256
24 Total des montants accordés	79 379	780 781	221 001	2 177 062	22 283	221 365	17 131	166 845
25 TOTAL DES CRÉDITS D'IMPÔT NON REMBOURSABLES	**79 379**	**179 570**	**221 001**	**500 702**	**22 283**	**50 914**	**17 131**	**38 373**
26 Impôt à payer	**44 429**	**196 644**	**140 396**	**697 804**	**13 197**	**62 368**	**10 088**	**49 340**
27 Impôt et cotisations à payer	**57 094**	**207 247**	**166 697**	**726 237**	**16 369**	**64 909**	**12 604**	**51 340**
CALCUL DU REMBOURSEMENT ET DU SOLDE DÛ								
28 Impôt du Québec retenu à la source	42 750	145 491	120 069	423 081	14 884	63 381	11 578	49 046
29 Remboursement d'impôts fonciers	10 374	2 138	35 876	8 813	4 403	784	3 678	752
30 Impôt payé par acomptes, autres crédits	35 057	52 992	112 511	229 165	9 589	8 070	7 240	5 690
31 Impôt payé et autres crédits	58 001	200 621	176 198	661 058	17 911	72 235	13 824	55 488
32 SOLDE DÛ	28 675	37 252	90 014	146 296	5 625	4 982	4 433	4 811
33 REMBOURSEMENT	36 969	- 30 626	101 287	- 81 117	13 698	- 12 307	10 493	- 8 958
34 Remboursement anticipé	2 412	2 174	6 643	5 821	964	919	747	676

TABLEAU 8 (suite)
Sommaire des statistiques fiscales par région administrative et par municipalité de 20 000 habitants et plus
Québec - 1999
(nombre de contribuables; montants en milliers de dollars)

Composantes	Abitibi-Témiscamingue (08)				Côte-Nord (09)			
	Autres		Ensemble		Baie-Comeau		Sept-Iles	
	Nombre	Montant	Nombre	Montant	Nombre	Montant	Nombre	Montant
1 Contribuables imposables	37 816		61 101		12 311		11 103	
2 Régime d'imposition simplifié	58 994		91 088		13 341		14 299	
3 Régime d'imposition général	10 836		18 156		5 012		3 440	
4 Tous les contribuables	69 830		109 244		18 353		17 739	
CALCUL DU REVENU TOTAL								
5 Revenus d'emploi	44 866	1 126 492	70 512	1 811 180	13 622	426 771	13 021	357 959
6 Prestations d'assurance-emploi	14 005	74 628	20 878	109 563	3 217	14 543	3 221	16 978
7 Revenus de retraite	15 392	172 174	24 832	291 359	3 931	55 672	3 806	52 380
8 Revenus de biens	23 551	81 673	38 930	139 292	6 333	17 067	5 689	17 384
9 Revenus nets d'entreprise et profession	5 777	60 779	8 361	100 167	969	16 134	923	13 117
10 Provision relative au revenu d'entreprise ou de profession	461	2 012	715	3 518	102	600	74	465
11 Autres revenus	25 174	117 705	39 597	189 096	5 649	25 876	5 999	26 424
12 REVENU TOTAL	69 830	1 635 464	109 244	2 644 175	18 353	556 663	17 739	484 707
CALCUL DU REVENU NET ET DU REVENU IMPOSABLE								
13 Déductions reliées à la retraite	24 325	82 076	38 758	134 796	9 068	34 529	7 451	26 546
14 Déductions reliées aux placements	1 044	3 044	1 964	5 757	584	1 708	375	1 319
15 Autres déductions	969	4 092	1 607	7 131	481	2 498	321	1 547
16 Déductions - calcul du revenu net	24 839	89 211	39 615	147 685	9 179	38 735	7 583	29 413
17 Revenu net	66 307	1 548 583	104 559	2 499 739	17 687	518 444	17 201	455 977
18 Déductions - calcul du revenu imposable	12 549	79 762	18 570	113 573	3 489	12 394	2 545	15 509
19 REVENU IMPOSABLE	65 383	1 469 629	103 408	2 387 338	17 639	506 169	17 045	440 669
CALCUL DES CRÉDITS D'IMPÔT NON REMBOURSABLES								
20 Montant de base	69 830	410 928	109 244	642 609	18 353	108 084	17 739	104 409
21 Montant forfaitaire	58 994	143 355	91 088	221 344	13 341	32 419	14 299	34 747
22 Montant accordé pour personnes à charge	15 393	71 495	23 376	106 159	3 949	17 686	3 755	15 962
23 Autres montants accordés	30 165	65 527	49 693	109 403	9 868	23 274	8 373	18 137
24 Total des montants accordés	69 830	691 305	109 244	1 079 515	18 353	181 462	17 739	173 255
25 TOTAL DES CRÉDITS D'IMPÔT NON REMBOURSABLES	**69 830**	**158 993**	**109 244**	**248 280**	**18 353**	**41 736**	**17 739**	**39 847**
26 Impôt à payer	**37 816**	**164 842**	**61 101**	**276 549**	**12 311**	**68 788**	**11 103**	**56 498**
27 Impôt et cotisations à payer	**48 667**	**172 711**	**77 640**	**288 960**	**13 903**	**70 638**	**12 882**	**58 238**
CALCUL DU REMBOURSEMENT ET DU SOLDE DÛ								
28 Impôt du Québec retenu à la source	44 498	175 099	70 960	287 526	13 981	73 884	13 018	60 362
29 Remboursement d'impôts fonciers	9 880	1 920	17 961	3 455	2 377	517	2 241	354
30 Impôt payé par acomptes, autres crédits	29 320	17 329	46 149	31 089	7 543	5 490	7 616	4 910
31 Impôt payé et autres crédits	52 502	194 348	84 237	322 070	15 447	79 891	14 450	65 626
32 SOLDE DÛ	17 256	14 570	27 314	24 362	3 822	3 373	4 003	3 448
33 REMBOURSEMENT	40 471	- 36 207	64 662	- 57 472	12 334	- 12 626	11 287	- 10 836
34 Remboursement anticipé	2 869	2 602	4 580	4 197	956	972	829	786

TABLEAU 8 (suite)
Sommaire des statistiques fiscales par région administrative et par municipalité de 20 000 habitants et plus
Québec - 1999
(nombre de contribuables; montants en milliers de dollars)

Composantes	Côte-Nord (09)				Nord-du-Québec (10)		Gaspésie et Îles-de-la-Madeleine (11)	
	Autres		Ensemble		Ensemble		Ensemble	
	Nombre	Montant	Nombre	Montant	Nombre	Montant	Nombre	Montant
1 Contribuables imposables	19 882		43 296		10 554		38 217	
2 Régime d'imposition simplifié	29 348		56 988		14 659		65 800	
3 Régime d'imposition général	8 610		17 062		7 632		11 565	
4 Tous les contribuables	37 958		74 050		22 291		77 365	
CALCUL DU REVENU TOTAL								
5 Revenus d'emploi	26 374	660 689	53 017	1 445 419	17 477	481 543	45 457	853 530
6 Prestations d'assurance-emploi	11 357	68 534	17 795	100 055	3 985	22 082	22 766	148 486
7 Revenus de retraite	7 287	78 051	15 024	186 103	2 525	23 010	21 482	225 197
8 Revenus de biens	8 723	18 502	20 745	52 953	5 265	15 505	19 496	50 736
9 Revenus nets d'entreprise et profession	2 215	27 451	4 107	56 702	686	9 709	5 964	77 685
10 Provision relative au revenu d'entreprise ou de profession	113	653	289	1 718	58	367	316	1 389
11 Autres revenus	14 105	61 347	25 753	113 647	7 368	35 866	35 593	161 741
12 REVENU TOTAL	37 958	915 226	74 050	1 956 597	22 291	588 083	77 365	1 518 763
CALCUL DU REVENU NET ET DU REVENU IMPOSABLE								
13 Déductions reliées à la retraite	13 340	45 192	29 859	106 268	9 568	29 777	21 366	60 769
14 Déductions reliées aux placements	507	1 232	1 466	4 259	415	684	522	1 254
15 Autres déductions	633	3 007	1 435	7 051	392	1 711	729	3 450
16 Déductions - calcul du revenu net	13 572	49 431	30 334	117 578	9 729	32 172	21 748	65 473
17 Revenu net	35 617	866 835	70 505	1 841 256	21 223	556 508	74 974	1 454 581
18 Déductions - calcul du revenu imposable	12 856	90 809	18 890	118 712	12 306	118 727	19 490	98 240
19 REVENU IMPOSABLE	33 305	777 234	67 989	1 724 072	18 003	440 090	73 878	1 357 409
CALCUL DES CRÉDITS D'IMPÔT NON REMBOURSABLES								
20 Montant de base	37 958	223 602	74 050	436 095	22 291	131 414	77 365	455 071
21 Montant forfaitaire	29 348	71 316	56 988	138 481	14 659	35 621	65 800	159 894
22 Montant accordé pour personnes à charge	8 572	40 448	16 276	74 096	6 905	39 958	14 953	63 643
23 Autres montants accordés	17 195	37 807	35 436	79 218	9 967	23 796	34 646	77 389
24 Total des montants accordés	37 958	373 173	74 050	727 890	22 291	230 789	77 365	755 997
25 TOTAL DES CRÉDITS D'IMPÔT NON REMBOURSABLES	**37 958**	**85 827**	**74 050**	**167 410**	**22 291**	**53 078**	**77 365**	**173 878**
26 Impôt à payer	**19 882**	**93 888**	**43 296**	**219 174**	**10 554**	**55 879**	**38 217**	**131 849**
27 Impôt et cotisations à payer	**24 448**	**97 505**	**51 233**	**226 380**	**11 869**	**57 012**	**52 322**	**141 645**
CALCUL DU REMBOURSEMENT ET DU SOLDE DÛ								
28 Impôt du Québec retenu à la source	24 367	106 068	51 366	240 314	13 691	65 392	46 698	137 957
29 Remboursement d'impôts fonciers	3 547	617	8 165	1 488	1 497	325	11 777	2 141
30 Impôt payé par acomptes, autres crédits	15 888	7 739	31 047	18 138	8 331	3 085	34 048	16 517
31 Impôt payé et autres crédits	27 339	114 423	57 236	259 940	15 222	68 803	55 721	156 616
32 SOLDE DÛ	7 071	5 599	14 896	12 420	2 651	2 459	19 419	16 758
33 REMBOURSEMENT	22 200	- 22 518	45 821	- 45 980	13 061	- 14 250	42 487	- 31 729
34 Remboursement anticipé	1 923	1 821	3 708	3 579	928	910	4 112	3 240

TABLEAU 8 (suite)
Sommaire des statistiques fiscales par région administrative et par municipalité de 20 000 habitants et plus
Québec - 1999
(nombre de contribuables; montants en milliers de dollars)

Composantes	Chaudière-Appalaches (12)							
	Lévis		St-Georges		Autres		Ensemble	
	Nombre	Montant	Nombre	Montant	Nombre	Montant	Nombre	Montant
1 Contribuables imposables	20 187		9 442		144 299		173 928	
2 Régime d'imposition simplifié	26 235		12 773		201 843		240 851	
3 Régime d'imposition général	6 062		2 728		40 663		49 453	
4 Tous les contribuables	32 297		15 501		242 506		290 304	
CALCUL DU REVENU TOTAL								
5 Revenus d'emploi	21 158	544 689	10 411	243 973	162 500	3 863 951	194 069	4 652 613
6 Prestations d'assurance-emploi	3 929	13 290	2 230	7 029	36 023	121 819	42 182	142 139
7 Revenus de retraite	9 183	132 115	3 729	45 610	57 878	670 356	70 790	848 081
8 Revenus de biens	13 399	47 002	5 863	27 616	102 498	371 373	121 760	445 991
9 Revenus nets d'entreprise et profession	2 089	36 015	1 494	21 444	29 861	319 134	33 444	376 594
10 Provision relative au revenu d'entreprise ou de profession	224	1 565	150	756	2 061	7 372	2 435	9 693
11 Autres revenus	11 175	48 224	5 243	22 018	81 070	321 786	97 488	392 028
12 REVENU TOTAL	32 297	822 900	15 501	368 447	242 506	5 675 791	290 304	6 867 139
CALCUL DU REVENU NET ET DU REVENU IMPOSABLE								
13 Déductions reliées à la retraite	13 522	46 859	5 701	19 750	97 003	321 003	116 226	387 612
14 Déductions reliées aux placements	682	1 395	348	985	4 629	13 261	5 659	15 641
15 Autres déductions	513	2 775	244	1 235	3 250	15 632	4 007	19 641
16 Déductions - calcul du revenu net	13 766	51 028	5 833	21 970	98 854	349 895	118 453	422 894
17 Revenu net	31 470	772 175	15 146	346 714	235 378	5 330 664	281 994	6 449 553
18 Déductions - calcul du revenu imposable	4 932	20 036	2 380	10 726	44 200	237 313	51 512	268 075
19 REVENU IMPOSABLE	31 407	752 280	15 103	336 130	234 692	5 094 571	281 202	6 182 982
CALCUL DES CRÉDITS D'IMPÔT NON REMBOURSABLES								
20 Montant de base	32 297	190 130	15 501	91 217	242 506	1 428 712	290 304	1 710 059
21 Montant forfaitaire	26 235	63 751	12 773	31 038	201 843	490 478	240 851	585 268
22 Montant accordé pour personnes à charge	5 478	23 866	2 735	11 882	48 231	216 397	56 444	252 145
23 Autres montants accordés	17 529	42 922	8 421	17 918	120 204	253 977	146 154	314 817
24 Total des montants accordés	32 297	320 669	15 501	152 056	242 506	2 389 565	290 304	2 862 289
25 TOTAL DES CRÉDITS D'IMPÔT NON REMBOURSABLES	**32 297**	**73 751**	**15 501**	**34 972**	**242 506**	**549 583**	**290 304**	**658 306**
26 Impôt à payer	**20 187**	**89 557**	**9 442**	**37 292**	**144 299**	**544 081**	**173 928**	**670 930**
27 Impôt et cotisations à payer	**24 288**	**93 399**	**11 461**	**39 244**	**181 669**	**575 841**	**217 418**	**708 484**
CALCUL DU REMBOURSEMENT ET DU SOLDE DÛ								
28 Impôt du Québec retenu à la source	22 336	87 556	10 532	35 153	163 617	559 809	196 485	682 518
29 Remboursement d'impôts fonciers	6 836	1 361	3 879	780	38 754	7 622	49 469	9 763
30 Impôt payé par acomptes, autres crédits	13 897	12 706	7 090	6 235	108 325	67 367	129 312	86 308
31 Impôt payé et autres crédits	26 594	101 622	12 985	42 168	192 275	634 798	231 854	778 588
32 SOLDE DÛ	8 667	7 825	4 115	4 398	66 588	60 540	79 370	72 763
33 REMBOURSEMENT	19 851	- 16 048	9 716	- 7 322	145 359	- 119 497	174 926	- 142 867
34 Remboursement anticipé	1 731	1 517	911	698	12 366	10 614	15 008	12 830

TABLEAU 8 (suite)
Sommaire des statistiques fiscales par région administrative et par municipalité de 20 000 habitants et plus
Québec - 1999
(nombre de contribuables; montants en milliers de dollars)

Composantes	Laval (13)		Lanaudière (14)					
	Ensemble		Mascouche		Repentigny		Terrebonne	
	Nombre	Montant	Nombre	Montant	Nombre	Montant	Nombre	Montant
1 Contribuables imposables	167 724		13 739		29 065		20 993	
2 Régime d'imposition simplifié	204 198		16 859		30 856		25 185	
3 Régime d'imposition général	50 750		3 902		9 950		6 406	
4 Tous les contribuables	254 948		20 761		40 806		31 591	
CALCUL DU REVENU TOTAL								
5 Revenus d'emploi	175 838	4 984 487	15 480	424 095	30 110	937 522	23 289	654 819
6 Prestations d'assurance-emploi	26 603	108 763	3 070	12 081	4 281	17 057	4 251	16 622
7 Revenus de retraite	63 987	949 285	3 321	42 092	9 265	153 734	5 979	79 247
8 Revenus de biens	100 656	433 798	6 287	22 689	16 053	67 652	10 393	33 405
9 Revenus nets d'entreprise et profession	20 247	287 184	1 807	18 259	3 186	58 874	2 487	29 726
10 Provision relative au revenu d'entreprise ou de profession	1 805	8 937	121	281	427	2 298	194	557
11 Autres revenus	76 078	356 479	6 009	25 771	10 748	56 125	9 390	41 790
12 REVENU TOTAL	254 948	7 128 932	20 761	545 267	40 806	1 293 262	31 591	856 166
CALCUL DU REVENU NET ET DU REVENU IMPOSABLE								
13 Déductions reliées à la retraite	104 903	428 490	8 816	29 753	19 521	83 659	13 660	50 044
14 Déductions reliées aux placements	6 912	19 244	263	890	1 181	3 165	516	1 260
15 Autres déductions	3 925	21 937	338	1 817	756	4 128	499	2 527
16 Déductions - calcul du revenu net	107 275	469 671	8 972	32 460	19 907	90 953	13 871	53 830
17 Revenu net	247 316	6 667 748	19 844	513 507	39 662	1 203 341	30 500	802 938
18 Déductions - calcul du revenu imposable	32 366	167 793	2 664	13 744	4 304	24 722	3 976	20 278
19 REVENU IMPOSABLE	246 703	6 501 608	19 776	499 984	39 581	1 178 795	30 406	782 855
CALCUL DES CRÉDITS D'IMPÔT NON REMBOURSABLES								
20 Montant de base	254 948	1 500 008	20 761	122 168	40 806	240 112	31 591	185 655
21 Montant forfaitaire	204 198	496 201	16 859	40 967	30 856	74 980	25 185	61 200
22 Montant accordé pour personnes à charge	48 451	215 272	4 971	22 585	8 535	37 836	7 141	31 426
23 Autres montants accordés	124 988	286 328	8 360	17 416	20 436	46 230	14 203	30 489
24 Total des montants accordés	254 948	2 497 809	20 761	203 136	40 806	399 159	31 591	308 769
25 TOTAL DES CRÉDITS D'IMPÔT NON REMBOURSABLES	**254 948**	**574 468**	**20 761**	**46 720**	**40 806**	**91 801**	**31 591**	**71 015**
26 Impôt à payer	**167 724**	**838 444**	**13 739**	**59 731**	**29 065**	**162 748**	**20 993**	**97 149**
27 Impôt et cotisations à payer	**197 612**	**871 812**	**15 965**	**61 956**	**32 571**	**168 287**	**24 443**	**100 666**
CALCUL DU REMBOURSEMENT ET DU SOLDE DÛ								
28 Impôt du Québec retenu à la source	182 118	822 826	15 573	65 263	31 431	161 531	23 613	103 547
29 Remboursement d'impôts fonciers	52 909	15 635	3 357	1 021	5 820	1 439	5 679	1 549
30 Impôt payé par acomptes, autres crédits	113 176	104 175	9 202	3 534	18 186	18 238	14 130	7 257
31 Impôt payé et autres crédits	213 994	942 637	17 426	69 818	35 206	181 208	26 795	112 353
32 SOLDE DÛ	69 112	76 907	4 941	4 788	11 086	12 766	7 800	7 095
33 REMBOURSEMENT	158 994	- 147 732	13 461	- 12 650	26 062	- 25 687	20 561	- 18 782
34 Remboursement anticipé	10 356	9 512	923	888	1 846	1 773	1 325	1 309

TABLEAU 8 (suite)
Sommaire des statistiques fiscales par région administrative et par municipalité de 20 000 habitants et plus
Québec - 1999
(nombre de contribuables; montants en milliers de dollars)

Composantes	Lanaudière (14)				Laurentides (15)			
	Autres		Ensemble		Blainville		Boisbriand	
	Nombre	Montant	Nombre	Montant	Nombre	Montant	Nombre	Montant
1 Contribuables imposables	111 187		174 984		17 446		12 551	
2 Régime d'imposition simplifié	161 059		233 959		18 622		13 843	
3 Régime d'imposition général	30 389		50 647		5 644		4 077	
4 Tous les contribuables	191 448		284 606		24 266		17 920	
CALCUL DU REVENU TOTAL								
5 Revenus d'emploi	124 317	3 052 901	193 196	5 069 337	19 076	620 422	13 969	443 782
6 Prestations d'assurance-emploi	27 369	111 401	38 971	157 161	3 294	13 945	2 197	8 558
7 Revenus de retraite	46 469	582 381	65 034	857 454	3 521	47 025	2 590	36 568
8 Revenus de biens	63 808	246 187	96 541	369 933	8 250	33 960	5 829	21 698
9 Revenus nets d'entreprise et profession	16 714	190 387	24 194	297 246	2 114	34 493	1 558	19 726
10 Provision relative au revenu d'entreprise ou de profession	1 419	5 327	2 161	8 462	235	1 046	131	561
11 Autres revenus	66 880	300 422	93 027	424 108	6 340	29 347	4 818	22 740
12 REVENU TOTAL	191 448	4 489 007	284 606	7 183 701	24 266	780 238	17 920	553 633
CALCUL DU REVENU NET ET DU REVENU IMPOSABLE								
13 Déductions reliées à la retraite	67 938	227 229	109 935	390 685	12 053	49 842	8 620	35 420
14 Déductions reliées aux placements	2 693	8 141	4 653	13 456	616	2 159	392	1 442
15 Autres déductions	2 768	13 787	4 361	22 260	469	2 618	327	1 900
16 Déductions - calcul du revenu net	69 442	249 157	112 192	426 400	12 249	54 619	8 778	38 762
17 Revenu net	183 960	4 245 876	273 966	6 765 662	23 420	726 383	17 243	515 229
18 Déductions - calcul du revenu imposable	30 317	163 734	41 261	222 478	2 511	14 252	1 748	9 576
19 REVENU IMPOSABLE	182 844	4 084 461	272 607	6 546 094	23 370	712 264	17 213	505 760
CALCUL DES CRÉDITS D'IMPÔT NON REMBOURSABLES								
20 Montant de base	191 448	1 126 478	284 606	1 674 413	24 266	142 823	17 920	105 448
21 Montant forfaitaire	161 059	391 373	233 959	568 520	18 622	45 251	13 843	33 638
22 Montant accordé pour personnes à charge	39 091	175 649	59 738	267 495	6 159	27 418	4 676	22 218
23 Autres montants accordés	85 637	187 850	128 636	281 985	10 873	23 169	8 317	17 773
24 Total des montants accordés	191 448	1 881 350	284 606	2 792 414	24 266	238 662	17 920	179 078
25 TOTAL DES CRÉDITS D'IMPÔT NON REMBOURSABLES	**191 448**	**432 695**	**284 606**	**642 231**	**24 266**	**54 889**	**17 920**	**41 186**
26 Impôt à payer	**111 187**	**454 307**	**174 984**	**773 936**	**17 446**	**98 558**	**12 551**	**68 436**
27 Impôt et cotisations à payer	**138 852**	**477 236**	**211 831**	**808 145**	**19 444**	**101 557**	**14 201**	**70 442**
CALCUL DU REMBOURSEMENT ET DU SOLDE DÛ								
28 Impôt du Québec retenu à la source	127 057	475 612	197 674	805 953	19 210	101 726	13 913	72 653
29 Remboursement d'impôts fonciers	31 240	6 383	46 096	10 392	3 229	915	2 540	604
30 Impôt payé par acomptes, autres crédits	80 420	50 494	121 938	79 524	11 389	8 447	8 396	5 274
31 Impôt payé et autres crédits	148 981	532 490	228 408	895 869	21 122	111 088	15 501	78 531
32 SOLDE DÛ	50 575	42 872	74 402	67 522	5 952	7 332	4 345	4 536
33 REMBOURSEMENT	112 758	- 98 126	172 842	- 155 246	16 064	- 16 863	11 924	- 12 625
34 Remboursement anticipé	7 783	6 893	11 877	10 864	1 103	1 115	810	831

TABLEAU 8 (suite)
Sommaire des statistiques fiscales par région administrative et par municipalité de 20 000 habitants et plus
Québec - 1999
(nombre de contribuables; montants en milliers de dollars)

Composantes	Laurentides (15)							
	Mirabel		Ste-Thérèse		St-Eustache		St-Jérôme	
	Nombre	Montant	Nombre	Montant	Nombre	Montant	Nombre	Montant
1 Contribuables imposables	10 806		12 096		19 820		9 708	
2 Régime d'imposition simplifié	13 572		14 997		24 504		16 443	
3 Régime d'imposition général	3 037		3 613		5 588		2 431	
4 Tous les contribuables	16 609		18 610		30 092		18 874	
CALCUL DU REVENU TOTAL								
5 Revenus d'emploi	12 181	328 182	12 987	356 148	22 071	616 294	10 461	213 607
6 Prestations d'assurance-emploi	2 583	10 198	2 398	9 376	3 650	13 911	2 118	7 827
7 Revenus de retraite	2 822	32 513	4 374	62 171	6 024	79 539	6 289	79 421
8 Revenus de biens	5 611	21 437	6 636	30 377	10 214	35 973	6 303	26 414
9 Revenus nets d'entreprise et profession	1 722	18 245	1 466	25 402	2 195	27 401	1 039	14 666
10 Provision relative au revenu d'entreprise ou de profession	123	276	157	857	181	523	105	480
11 Autres revenus	4 840	20 458	6 275	30 960	9 004	39 668	8 963	41 463
12 REVENU TOTAL	16 609	431 309	18 610	515 291	30 092	813 309	18 874	383 877
CALCUL DU REVENU NET ET DU REVENU IMPOSABLE								
13 Déductions reliées à la retraite	7 007	24 030	7 337	31 227	12 681	47 792	4 903	16 655
14 Déductions reliées aux placements	226	408	383	1 062	579	1 566	221	569
15 Autres déductions	307	1 434	327	1 897	470	2 540	260	1 128
16 Déductions - calcul du revenu net	7 136	25 872	7 495	34 186	12 907	51 898	5 045	18 352
17 Revenu net	15 938	405 904	18 165	481 382	29 081	761 738	18 493	365 650
18 Déductions - calcul du revenu imposable	2 135	11 637	2 568	12 519	3 750	19 139	3 686	14 998
19 REVENU IMPOSABLE	15 872	394 370	18 119	469 010	28 987	742 786	18 421	350 917
CALCUL DES CRÉDITS D'IMPÔT NON REMBOURSABLES								
20 Montant de base	16 609	97 645	18 610	109 392	30 092	177 042	18 874	110 809
21 Montant forfaitaire	13 572	32 980	14 997	36 443	24 504	59 545	16 443	39 956
22 Montant accordé pour personnes à charge	4 049	18 075	3 215	13 872	6 279	27 715	2 827	12 180
23 Autres montants accordés	6 922	14 220	9 261	20 748	13 867	29 101	10 173	22 741
24 Total des montants accordés	16 609	162 920	18 610	180 455	30 092	293 402	18 874	185 687
25 TOTAL DES CRÉDITS D'IMPÔT NON REMBOURSABLES	**16 609**	**37 467**	**18 610**	**41 502**	**30 092**	**67 480**	**18 874**	**42 707**
26 Impôt à payer	**10 806**	**46 664**	**12 096**	**60 593**	**19 820**	**92 451**	**9 708**	**35 217**
27 Impôt et cotisations à payer	**12 812**	**48 699**	**14 172**	**63 128**	**22 982**	**95 748**	**12 835**	**37 334**
CALCUL DU REMBOURSEMENT ET DU SOLDE DÛ								
28 Impôt du Québec retenu à la source	12 190	50 051	13 317	58 516	22 323	97 326	11 024	33 299
29 Remboursement d'impôts fonciers	2 197	460	4 332	939	5 225	1 259	5 515	940
30 Impôt payé par acomptes, autres crédits	7 535	4 192	8 299	8 012	13 210	7 652	7 203	5 806
31 Impôt payé et autres crédits	13 669	54 703	15 799	67 467	25 389	106 236	14 679	40 045
32 SOLDE DÛ	4 327	3 821	5 117	5 700	7 529	6 698	5 321	4 482
33 REMBOURSEMENT	10 431	- 9 825	11 639	- 10 040	19 354	- 17 186	10 750	- 7 193
34 Remboursement anticipé	745	705	704	609	1 235	1 106	712	523

TABLEAU 8 (suite)
Sommaire des statistiques fiscales par région administrative et par municipalité de 20 000 habitants et plus
Québec - 1999
(nombre de contribuables; montants en milliers de dollars)

Composantes	Laurentides (15)				Montérégie (16)			
	Autres		Ensemble		Boucherville		Brossard	
	Nombre	Montant	Nombre	Montant	Nombre	Montant	Nombre	Montant
1 Contribuables imposables	125 411		207 838		21 111		30 354	
2 Régime d'imposition simplifié	172 502		274 483		19 799		38 032	
3 Régime d'imposition général	35 457		59 847		8 226		10 645	
4 Tous les contribuables	207 959		334 330		28 025		48 677	
CALCUL DU REVENU TOTAL								
5 Revenus d'emploi	137 175	3 540 531	227 920	6 118 966	20 766	776 871	33 571	1 056 241
6 Prestations d'assurance-emploi	29 999	126 671	46 239	190 486	2 263	9 635	4 195	17 271
7 Revenus de retraite	51 261	713 142	76 881	1 050 378	6 999	135 219	10 384	168 649
8 Revenus de biens	71 945	353 061	114 788	522 920	13 730	78 329	21 660	109 103
9 Revenus nets d'entreprise et profession	20 894	274 887	30 988	414 820	2 576	64 149	4 397	80 011
10 Provision relative au revenu d'entreprise ou de profession	1 814	7 908	2 746	11 651	422	2 910	423	3 138
11 Autres revenus	69 207	327 870	109 447	512 506	6 629	42 090	13 667	75 451
12 REVENU TOTAL	207 959	5 344 070	334 330	8 821 727	28 025	1 109 202	48 677	1 509 864
CALCUL DU REVENU NET ET DU REVENU IMPOSABLE								
13 Déductions reliées à la retraite	75 781	284 097	128 382	489 063	14 691	79 594	20 445	100 431
14 Déductions reliées aux placements	4 106	14 874	6 523	22 080	1 567	3 832	2 322	7 525
15 Autres déductions	3 333	19 469	5 493	30 986	585	3 816	829	4 841
16 Déductions - calcul du revenu net	77 856	318 441	131 466	542 129	15 056	87 242	21 057	112 797
17 Revenu net	200 429	5 032 802	322 769	8 289 087	27 492	1 022 864	46 610	1 398 669
18 Déductions - calcul du revenu imposable	30 985	174 298	47 383	256 418	2 661	20 244	4 769	34 054
19 REVENU IMPOSABLE	199 404	4 860 428	321 386	8 035 537	27 465	1 002 667	46 531	1 364 878
CALCUL DES CRÉDITS D'IMPÔT NON REMBOURSABLES								
20 Montant de base	207 959	1 223 404	334 330	1 966 564	28 025	165 165	48 677	286 536
21 Montant forfaitaire	172 502	419 180	274 483	666 994	19 799	48 112	38 032	92 418
22 Montant accordé pour personnes à charge	40 754	180 868	67 959	302 347	5 212	23 157	9 465	44 285
23 Autres montants accordés	94 591	207 040	154 004	334 793	16 033	37 276	23 381	53 946
24 Total des montants accordés	207 959	2 030 492	334 330	3 270 697	28 025	273 709	48 677	477 184
25 TOTAL DES CRÉDITS D'IMPÔT NON REMBOURSABLES	**207 959**	**466 993**	**334 330**	**752 226**	**28 025**	**62 951**	**48 677**	**109 743**
26 Impôt à payer	**125 411**	**591 360**	**207 838**	**993 280**	**21 111**	**157 144**	**30 354**	**196 370**
27 Impôt et cotisations à payer	**155 123**	**620 702**	**251 569**	**1 037 610**	**23 235**	**162 001**	**35 933**	**203 197**
CALCUL DU REMBOURSEMENT ET DU SOLDE DÛ								
28 Impôt du Québec retenu à la source	139 860	571 078	231 837	984 649	21 813	145 020	33 876	184 132
29 Remboursement d'impôts fonciers	35 262	7 857	58 300	12 975	3 180	897	7 230	1 976
30 Impôt payé par acomptes, autres crédits	88 965	80 723	144 997	120 106	13 155	20 981	21 166	24 542
31 Impôt payé et autres crédits	165 736	659 658	271 895	1 117 729	24 504	166 897	39 418	210 650
32 SOLDE DÛ	60 045	68 093	92 636	100 663	8 408	14 120	13 407	21 808
33 REMBOURSEMENT	121 156	- 107 050	201 318	- 180 783	17 547	- 19 016	29 055	- 29 260
34 Remboursement anticipé	8 152	7 312	13 461	12 202	1 266	1 249	1 684	1 598

TABLEAU 8 (suite)
Sommaire des statistiques fiscales par région administrative et par municipalité de 20 000 habitants et plus
Québec - 1999
(nombre de contribuables; montants en milliers de dollars)

Composantes	Montérégie (16)							
	Chambly		Châteauguay		Granby		Longueuil	
	Nombre	Montant	Nombre	Montant	Nombre	Montant	Nombre	Montant
1 Contribuables imposables	9 747		19 758		20 773		59 991	
2 Régime d'imposition simplifié	10 923		25 103		28 948		77 959	
3 Régime d'imposition général	3 103		5 141		5 061		19 082	
4 Tous les contribuables	14 026		30 244		34 009		97 041	
CALCUL DU REVENU TOTAL								
5 Revenus d'emploi	10 535	316 505	21 310	568 835	22 206	531 908	65 353	1 765 173
6 Prestations d'assurance-emploi	1 788	7 114	3 127	12 376	4 402	14 764	11 304	43 666
7 Revenus de retraite	2 684	39 552	8 055	125 790	9 361	114 458	23 279	330 409
8 Revenus de biens	4 737	16 447	10 019	27 238	13 158	53 468	32 613	122 018
9 Revenus nets d'entreprise et profession	1 109	12 867	1 872	20 237	2 283	27 602	6 465	100 845
10 Provision relative au revenu d'entreprise ou de profession	93	293	130	512	215	908	567	3 145
11 Autres revenus	3 820	17 831	9 112	40 877	12 598	49 288	34 961	163 108
12 REVENU TOTAL	14 026	410 610	30 244	795 865	34 009	792 395	97 041	2 528 364
CALCUL DU REVENU NET ET DU REVENU IMPOSABLE								
13 Déductions reliées à la retraite	6 429	24 764	12 033	42 158	11 745	38 742	36 630	143 047
14 Déductions reliées aux placements	309	744	542	1 216	547	1 295	2 157	5 607
15 Autres déductions	309	1 678	445	2 301	564	2 761	1 684	9 106
16 Déductions - calcul du revenu net	6 577	27 185	12 287	45 674	12 038	42 799	37 535	157 761
17 Revenu net	13 558	383 692	29 188	750 627	33 363	750 197	94 415	2 372 385
18 Déductions - calcul du revenu imposable	1 581	8 350	3 914	16 160	5 930	22 373	12 780	61 132
19 REVENU IMPOSABLE	13 538	375 417	29 140	734 640	33 306	728 125	94 189	2 312 334
CALCUL DES CRÉDITS D'IMPÔT NON REMBOURSABLES								
20 Montant de base	14 026	82 461	30 244	177 879	34 009	199 919	97 041	569 788
21 Montant forfaitaire	10 923	26 543	25 103	61 000	28 948	70 344	77 959	189 440
22 Montant accordé pour personnes à charge	3 408	15 637	6 010	27 685	5 738	23 852	17 290	75 276
23 Autres montants accordés	6 755	14 904	14 139	31 931	17 462	38 161	50 466	117 442
24 Total des montants accordés	14 026	139 545	30 244	298 496	34 009	332 276	97 041	951 947
25 TOTAL DES CRÉDITS D'IMPÔT NON REMBOURSABLES	**14 026**	**32 095**	**30 244**	**68 651**	**34 009**	**76 417**	**97 041**	**218 931**
26 Impôt à payer	**9 747**	**48 509**	**19 758**	**89 769**	**20 773**	**80 576**	**59 991**	**289 483**
27 Impôt et cotisations à payer	**11 150**	**50 082**	**23 070**	**93 001**	**25 608**	**84 377**	**71 013**	**300 563**
CALCUL DU REMBOURSEMENT ET DU SOLDE DÛ								
28 Impôt du Québec retenu à la source	10 749	51 284	22 132	94 123	22 963	80 889	67 650	287 381
29 Remboursement d'impôts fonciers	2 291	560	5 562	1 559	8 916	1 550	21 020	3 935
30 Impôt payé par acomptes, autres crédits	6 561	4 006	12 490	7 470	14 306	10 889	42 102	34 249
31 Impôt payé et autres crédits	12 081	55 850	25 310	103 152	28 352	93 327	80 011	325 564
32 SOLDE DÛ	3 481	3 412	7 853	6 704	9 069	7 193	25 244	25 449
33 REMBOURSEMENT	9 253	- 9 180	19 006	- 16 855	21 376	- 16 143	60 080	- 50 450
34 Remboursement anticipé	623	608	1 167	1 042	1 394	1 070	3 563	3 143

TABLEAU 8 (suite)
Sommaire des statistiques fiscales par région administrative et par municipalité de 20 000 habitants et plus
Québec - 1999
(nombre de contribuables; montants en milliers de dollars)

Composantes	Montérégie (16)							
	St-Bruno-de-Mont.		Ile St-Constant		Ste-Julie		St-Hubert	
	Nombre	Montant	Nombre	Montant	Nombre	Montant	Nombre	Montant
1 Contribuables imposables	13 106		11 158		13 971		37 333	
2 Régime d'imposition simplifié	12 858		12 283		13 561		45 504	
3 Régime d'imposition général	4 987		3 376		5 012		11 015	
4 Tous les contribuables	17 845		15 659		18 573		56 519	
CALCUL DU REVENU TOTAL								
5 Revenus d'emploi	13 208	500 707	12 307	375 074	15 146	511 509	42 134	1 179 340
6 Prestations d'assurance-emploi	1 486	6 440	2 074	8 046	2 329	9 368	6 702	25 408
7 Revenus de retraite	4 272	84 231	2 296	29 737	2 489	37 693	10 811	142 336
8 Revenus de biens	8 551	51 249	4 728	14 978	6 735	30 100	18 631	45 199
9 Revenus nets d'entreprise et profession	1 853	39 592	1 136	11 400	1 586	22 890	3 729	36 951
10 Provision relative au revenu d'entreprise ou de profession	269	1 496	66	145	142	687	221	748
11 Autres revenus	4 301	27 536	4 004	17 794	4 205	22 401	16 409	75 174
12 REVENU TOTAL	17 845	711 251	15 659	457 173	18 573	634 649	56 519	1 505 156
CALCUL DU REVENU NET ET DU REVENU IMPOSABLE								
13 Déductions reliées à la retraite	9 046	48 599	7 457	26 616	10 074	43 323	24 719	88 728
14 Déductions reliées aux placements	1 029	3 110	241	722	626	1 542	1 092	2 074
15 Autres déductions	362	2 203	310	1 550	385	2 300	904	4 173
16 Déductions - calcul du revenu net	9 327	53 913	7 572	28 888	10 249	47 165	25 094	94 975
17 Revenu net	17 390	657 619	15 042	428 610	17 977	587 849	54 574	1 411 575
18 Déductions - calcul du revenu imposable	1 581	12 706	1 668	9 648	1 625	9 736	6 409	28 911
19 REVENU IMPOSABLE	17 363	644 958	15 007	419 071	17 941	578 198	54 454	1 383 099
CALCUL DES CRÉDITS D'IMPÔT NON REMBOURSABLES								
20 Montant de base	17 845	105 113	15 659	92 063	18 573	109 266	56 519	332 478
21 Montant forfaitaire	12 858	31 245	12 283	29 848	13 561	32 953	45 504	110 575
22 Montant accordé pour personnes à charge	3 553	16 283	3 922	17 565	4 567	20 276	11 999	53 213
23 Autres montants accordés	9 930	22 679	6 767	13 934	9 035	19 062	26 048	55 893
24 Total des montants accordés	17 845	175 320	15 659	153 409	18 573	181 559	56 519	552 159
25 TOTAL DES CRÉDITS D'IMPÔT NON REMBOURSABLES	**17 845**	**40 321**	**15 659**	**35 283**	**18 573**	**41 759**	**56 519**	**126 993**
26 Impôt à payer	**13 106**	**102 423**	**11 158**	**54 185**	**13 971**	**82 459**	**37 333**	**171 270**
27 Impôt et cotisations à payer	**14 478**	**105 607**	**12 468**	**55 683**	**15 156**	**84 636**	**42 953**	**176 496**
CALCUL DU REMBOURSEMENT ET DU SOLDE DÛ								
28 Impôt du Québec retenu à la source	13 695	93 699	12 447	59 659	15 224	85 120	42 890	185 576
29 Remboursement d'impôts fonciers	1 925	509	2 048	582	2 043	534	9 642	2 592
30 Impôt payé par acomptes, autres crédits	8 394	13 847	7 035	3 166	8 797	6 291	24 515	10 735
31 Impôt payé et autres crédits	15 469	108 054	13 536	63 406	16 445	91 946	47 876	198 902
32 SOLDE DÛ	5 405	9 900	3 579	2 959	4 485	5 818	13 310	10 786
33 REMBOURSEMENT	10 973	- 12 347	10 558	- 10 682	12 625	- 13 128	37 138	- 33 193
34 Remboursement anticipé	708	706	664	661	891	931	2 377	2 230

TABLEAU 8 (suite)
Sommaire des statistiques fiscales par région administrative et par municipalité de 20 000 habitants et plus
Québec - 1999
(nombre de contribuables; montants en milliers de dollars)

Composantes	Montérégie (16)							
	St-Hyacinthe		St-Jean-sur-Richel.		St-Lambert		St-Luc	
	Nombre	Montant	Nombre	Montant	Nombre	Montant	Nombre	Montant
1 Contribuables imposables	18 418		17 125		12 688		9 916	
2 Régime d'imposition simplifié	25 584		24 400		11 076		10 944	
3 Régime d'imposition général	5 099		4 597		5 560		3 223	
4 Tous les contribuables	30 683		28 997		16 636		14 167	
CALCUL DU REVENU TOTAL								
5 Revenus d'emploi	18 886	450 339	18 399	420 179	10 426	434 410	10 996	327 465
6 Prestations d'assurance-emploi	3 350	11 332	3 422	12 275	1 017	4 968	1 791	7 330
7 Revenus de retraite	9 659	123 413	8 756	119 343	6 099	127 024	2 363	33 394
8 Revenus de biens	13 034	62 560	10 222	42 649	9 809	91 791	4 803	18 273
9 Revenus nets d'entreprise et profession	1 958	30 172	1 780	24 476	2 169	75 392	1 273	18 453
10 Provision relative au revenu d'entreprise ou de profession	232	1 013	161	803	394	3 537	120	592
11 Autres revenus	11 564	52 832	11 116	49 078	4 573	28 670	3 755	16 618
12 REVENU TOTAL	30 683	731 661	28 997	668 804	16 636	765 792	14 167	422 127
CALCUL DU REVENU NET ET DU REVENU IMPOSABLE								
13 Déductions reliées à la retraite	10 805	39 912	9 557	32 550	8 076	48 120	6 883	26 219
14 Déductions reliées aux placements	701	1 280	571	1 817	1 492	5 131	386	1 066
15 Autres déductions	445	1 962	510	2 604	398	3 358	276	1 447
16 Déductions - calcul du revenu net	11 066	43 153	9 847	36 971	8 484	56 609	7 009	28 732
17 Revenu net	30 156	688 880	28 295	632 736	16 374	709 799	13 683	393 831
18 Déductions - calcul du revenu imposable	5 480	23 301	4 901	18 545	2 003	20 581	1 605	9 498
19 REVENU IMPOSABLE	30 095	665 761	28 228	614 436	16 355	689 308	13 652	384 416
CALCUL DES CRÉDITS D'IMPÔT NON REMBOURSABLES								
20 Montant de base	30 683	180 628	28 997	170 305	16 636	97 991	14 167	83 307
21 Montant forfaitaire	25 584	62 169	24 400	59 292	11 076	26 915	10 944	26 594
22 Montant accordé pour personnes à charge	4 601	19 444	4 710	20 507	2 514	11 381	3 593	16 140
23 Autres montants accordés	17 251	46 692	15 115	34 595	11 235	33 383	6 666	13 881
24 Total des montants accordés	30 683	308 934	28 997	284 699	16 636	169 669	14 167	139 921
25 TOTAL DES CRÉDITS D'IMPÔT NON REMBOURSABLES	**30 683**	**71 054**	**28 997**	**65 479**	**16 636**	**39 021**	**14 167**	**32 182**
26 Impôt à payer	**18 418**	**74 904**	**17 125**	**67 651**	**12 688**	**115 352**	**9 916**	**50 096**
27 Impôt et cotisations à payer	**22 890**	**78 692**	**21 150**	**70 933**	**14 375**	**119 985**	**11 200**	**51 700**
CALCUL DU REMBOURSEMENT ET DU SOLDE DÛ								
28 Impôt du Québec retenu à la source	19 827	69 704	19 062	65 651	11 307	83 110	11 053	52 360
29 Remboursement d'impôts fonciers	7 964	1 565	7 921	1 597	2 361	491	1 872	484
30 Impôt payé par acomptes, autres crédits	13 143	12 986	12 045	10 448	8 271	29 840	6 395	4 815
31 Impôt payé et autres crédits	24 775	84 255	23 795	77 696	14 180	113 442	12 163	57 659
32 SOLDE DÛ	8 647	8 078	7 753	6 791	6 652	17 477	3 445	3 566
33 REMBOURSEMENT	18 475	- 13 641	17 777	- 13 554	8 831	- 10 935	9 401	- 9 524
34 Remboursement anticipé	1 383	1 105	1 124	910	627	570	653	654

TABLEAU 8 (suite)
Sommaire des statistiques fiscales par région administrative et par municipalité de 20 000 habitants et plus
Québec - 1999
(nombre de contribuables; montants en milliers de dollars)

Composantes	Montérégie (16)							
	Salab.-de-Vallevfield		Sorel		Varennes		Autres	
	Nombre	Montant	Nombre	Montant	Nombre	Montant	Nombre	Montant
1 Contribuables imposables	11 424		9 591		10 462		288 400	
2 Régime d'imposition simplifié	17 419		14 545		10 191		367 475	
3 Régime d'imposition général	3 153		2 974		3 703		83 222	
4 Tous les contribuables	20 572		17 519		13 894		450 697	
CALCUL DU REVENU TOTAL								
5 Revenus d'emploi	12 199	294 567	10 217	269 839	11 137	393 003	311 784	8 563 290
6 Prestations d'assurance-emploi	2 262	7 898	2 034	7 912	1 495	6 054	57 141	219 744
7 Revenus de retraite	6 606	84 869	5 213	66 803	2 069	29 369	100 879	1 349 758
8 Revenus de biens	7 552	26 813	6 790	17 204	5 254	20 741	173 464	822 495
9 Revenus nets d'entreprise et profession	986	13 178	914	11 865	1 074	15 507	46 408	592 598
10 Provision relative au revenu d'entreprise ou de profession	132	575	94	309	97	363	4 073	15 033
11 Autres revenus	8 651	36 557	7 093	30 276	3 109	14 325	133 295	590 417
12 REVENU TOTAL	20 572	464 457	17 519	404 208	13 894	479 361	450 697	12 153 336
CALCUL DU REVENU NET ET DU REVENU IMPOSABLE								
13 Déductions reliées à la retraite	6 377	21 709	5 916	21 395	7 508	31 812	180 683	674 706
14 Déductions reliées aux placements	300	549	389	514	455	756	10 322	30 258
15 Autres déductions	286	1 422	209	1 008	262	1 442	7 713	41 284
16 Déductions - calcul du revenu net	6 534	23 680	6 045	22 917	7 631	34 009	185 348	746 248
17 Revenu net	19 988	441 003	16 873	381 694	13 478	445 616	434 542	11 422 895
18 Déductions - calcul du revenu imposable	3 937	15 530	3 504	11 349	1 283	9 000	63 613	391 528
19 REVENU IMPOSABLE	19 914	425 764	16 832	370 535	13 463	436 707	432 593	11 035 474
CALCUL DES CRÉDITS D'IMPÔT NON REMBOURSABLES								
20 Montant de base	20 572	120 909	17 519	103 214	13 894	81 887	450 697	2 652 751
21 Montant forfaitaire	17 419	42 328	14 545	35 344	10 191	24 764	367 475	892 964
22 Montant accordé pour personnes à charge	3 253	14 322	2 903	12 379	3 630	16 054	92 829	418 070
23 Autres montants accordés	11 011	25 479	9 031	21 246	6 995	15 405	209 843	453 619
24 Total des montants accordés	20 572	203 038	17 519	172 184	13 894	138 109	450 697	4 417 404
25 TOTAL DES CRÉDITS D'IMPÔT NON REMBOURSABLES	**20 572**	**46 699**	**17 519**	**39 602**	**13 894**	**31 761**	**450 697**	**1 015 973**
26 Impôt à payer	**11 424**	**46 565**	**9 591**	**41 861**	**10 462**	**62 334**	**288 400**	**1 371 041**
27 Impôt et cotisations à payer	**14 422**	**48 697**	**11 989**	**43 614**	**11 441**	**63 919**	**345 120**	**1 433 233**
CALCUL DU REMBOURSEMENT ET DU SOLDE DÛ								
28 Impôt du Québec retenu à la source	12 604	46 406	10 752	43 868	11 231	65 561	314 741	1 365 051
29 Remboursement d'impôts fonciers	5 709	1 155	4 257	929	1 324	281	65 905	14 659
30 Impôt payé par acomptes, autres crédits	7 917	6 815	6 494	4 913	6 663	4 480	194 981	161 091
31 Impôt payé et autres crédits	16 517	54 376	13 619	49 711	12 225	70 322	364 446	1 540 801
32 SOLDE DÛ	5 224	3 912	4 052	2 708	3 302	3 875	126 118	139 947
33 REMBOURSEMENT	12 458	- 9 590	10 647	- 8 804	9 489	- 10 278	271 354	- 247 515
34 Remboursement anticipé	783	655	680	595	684	667	17 299	15 929

TABLEAU 8 (suite)
Sommaire des statistiques fiscales par région administrative et par municipalité de 20 000 habitants et plus
Québec - 1999
(nombre de contribuables; montants en milliers de dollars)

Composantes	Montérégie (16)		Centre-du-Québec (17)					
	Ensemble		Drummondville		Victoriaville		Autres	
	Nombre	Montant	Nombre	Montant	Nombre	Montant	Nombre	Montant
1 Contribuables imposables	615 326		20 812		17 126		55 447	
2 Régime d'imposition simplifié	766 604		29 866		24 465		85 176	
3 Régime d'imposition général	187 179		5 413		4 624		13 969	
4 Tous les contribuables	953 783		35 279		29 089		99 145	
CALCUL DU REVENU TOTAL								
5 Revenus d'emploi	660 580	18 735 255	22 546	523 073	18 679	432 252	63 528	1 400 550
6 Prestations d'assurance-emploi	112 182	431 605	5 243	18 148	4 051	13 069	15 686	57 898
7 Revenus de retraite	222 274	3 142 045	9 989	121 569	8 177	97 146	23 786	263 421
8 Revenus de biens	365 490	1 650 656	13 274	54 972	12 471	50 999	39 106	157 959
9 Revenus nets d'entreprise et profession	83 568	1 198 186	2 238	31 099	2 296	31 444	13 192	147 271
10 Provision relative au revenu d'entreprise ou de profession	7 851	36 205	218	1 013	253	1 128	1 110	2 808
11 Autres revenus	292 862	1 350 325	13 869	57 217	10 621	42 355	34 207	129 991
12 REVENU TOTAL	953 783	26 544 276	35 279	807 091	29 089	668 392	99 145	2 159 898
CALCUL DU REVENU NET ET DU REVENU IMPOSABLE								
13 Déductions reliées à la retraite	389 074	1 532 425	12 004	40 473	10 093	36 475	34 033	107 656
14 Déductions reliées aux placements	25 048	69 037	560	1 472	603	1 418	1 448	4 163
15 Autres déductions	16 476	89 257	559	2 641	438	2 223	1 257	5 617
16 Déductions - calcul du revenu net	398 756	1 690 718	12 300	44 586	10 376	40 115	34 815	117 436
17 Revenu net	922 998	24 880 542	34 463	762 996	28 504	629 084	96 017	2 045 938
18 Déductions - calcul du revenu imposable	129 244	722 645	6 598	26 231	5 172	19 810	18 157	112 059
19 REVENU IMPOSABLE	920 066	24 165 787	34 397	736 994	28 460	609 410	95 687	1 934 718
CALCUL DES CRÉDITS D'IMPÔT NON REMBOURSABLES								
20 Montant de base	953 783	5 611 661	35 279	207 570	29 089	171 208	99 145	583 859
21 Montant forfaitaire	766 604	1 862 848	29 866	72 574	24 465	59 450	85 176	206 978
22 Montant accordé pour personnes à charge	189 197	845 526	5 621	23 893	5 376	23 556	20 184	91 742
23 Autres montants accordés	467 163	1 049 527	18 843	41 389	14 926	32 702	45 356	97 456
24 Total des montants accordés	953 783	9 369 562	35 279	345 427	29 089	286 916	99 145	980 035
25 TOTAL DES CRÉDITS D'IMPÔT NON REMBOURSABLES	**953 783**	**2 154 916**	**35 279**	**79 448**	**29 089**	**65 988**	**99 145**	**225 403**
26 Impôt à payer	**615 326**	**3 101 993**	**20 812**	**79 966**	**17 126**	**65 587**	**55 447**	**192 694**
27 Impôt et cotisations à payer	**727 651**	**3 226 417**	**26 134**	**83 900**	**21 454**	**69 088**	**72 830**	**207 006**
CALCUL DU REMBOURSEMENT ET DU SOLDE DÛ								
28 Impôt du Québec retenu à la source	674 016	3 058 592	23 372	79 329	19 351	64 594	63 950	202 078
29 Remboursement d'impôts fonciers	161 170	35 855	8 390	1 279	7 499	1 543	14 109	2 376
30 Impôt payé par acomptes, autres crédits	414 430	371 562	15 583	11 794	12 738	11 244	43 251	25 373
31 Impôt payé et autres crédits	784 722	3 466 010	28 614	92 402	23 974	77 381	75 568	229 827
32 SOLDE DÛ	259 434	294 504	9 431	7 960	7 443	6 093	28 271	24 515
33 REMBOURSEMENT	586 043	- 534 096	21 618	- 16 462	18 272	- 14 386	57 178	- 47 335
34 Remboursement anticipé	37 570	34 324	1 743	1 440	1 393	1 144	4 514	3 860

TABLEAU 8 (fin)
Sommaire des statistiques fiscales par région administrative et par municipalité de 20 000 habitants et plus
Québec - 1999
(nombre de contribuables; montants en milliers de dollars)

	Centre-du-Québec (17)		Indéterminé		Total	
	Ensemble		Ensemble		Ensemble	
Composantes	**Nombre**	**Montant**	**Nombre**	**Montant**	**Nombre**	**Montant**
1 Contribuables imposables	93 385		18 085		3 283 320	
2 Régime d'imposition simplifié	139 507		26 861		4 426 856	
3 Régime d'imposition général	24 006		6 301		1 008 318	
4 Tous les contribuables	163 513		33 162		5 435 174	
CALCUL DU REVENU TOTAL						
5 Revenus d'emploi	104 753	2 355 874	21 483	563 796	3 576 667	94 743 649
6 Prestations d'assurance-emploi	24 980	89 114	4 778	21 254	711 334	2 968 494
7 Revenus de retraite	41 952	482 136	7 096	90 985	1 358 233	18 796 305
8 Revenus de biens	64 851	263 931	10 933	61 285	2 061 822	9 435 062
9 Revenus nets d'entreprise et profession	17 726	209 814	2 904	42 066	463 313	6 864 977
10 Provision relative au revenu d'entreprise ou de profession	1 581	4 949	221	1 378	41 320	221 377
11 Autres revenus	58 697	229 563	11 727	58 345	1 876 954	8 594 774
12 REVENU TOTAL	163 513	3 635 381	33 162	839 108	5 435 174	141 624 631
CALCUL DU REVENU NET ET DU REVENU IMPOSABLE						
13 Déductions reliées à la retraite	56 130	184 604	10 707	41 093	2 065 130	7 896 639
14 Déductions reliées aux placements	2 611	7 053	873	3 072	140 265	451 076
15 Autres déductions	2 254	10 480	636	4 003	85 539	458 336
16 Déductions - calcul du revenu net	57 491	202 138	11 190	48 168	2 118 081	8 806 052
17 Revenu net	158 984	3 438 018	31 622	791 862	5 260 904	132 964 971
18 Déductions - calcul du revenu imposable	29 927	158 099	4 914	40 489	819 177	4 543 773
19 REVENU IMPOSABLE	158 544	3 281 122	31 383	751 961	5 236 021	128 475 132
CALCUL DES CRÉDITS D'IMPÔT NON REMBOURSABLES						
20 Montant de base	163 513	962 637	33 162	194 836	5 435 174	31 984 652
21 Montant forfaitaire	139 507	339 002	26 861	65 272	4 426 856	10 757 260
22 Montant accordé pour personnes à charge	31 181	139 192	5 926	27 501	1 020 722	4 591 989
23 Autres montants accordés	79 125	171 547	14 923	38 541	2 713 230	6 404 880
24 Total des montants accordés	163 513	1 612 378	33 162	326 150	5 435 174	53 738 781
25 TOTAL DES CRÉDITS D'IMPÔT NON REMBOURSABLES	**163 513**	**370 839**	**33 162**	**75 006**	**5 435 174**	**12 359 166**
26 Impôt à payer	**93 385**	**338 247**	**18 085**	**95 114**	**3 283 320**	**15 876 338**
27 Impôt et cotisations à payer	**120 418**	**359 995**	**22 439**	**99 262**	**3 996 883**	**16 581 575**
CALCUL DU REMBOURSEMENT ET DU SOLDE DÛ						
28 Impôt du Québec retenu à la source	106 673	346 001	20 642	84 653	3 617 382	14 985 978
29 Remboursement d'impôts fonciers	29 998	5 199	4 422	827	1 039 948	227 014
30 Impôt payé par acomptes, autres crédits	71 572	48 410	14 662	16 343	2 369 082	2 463 400
31 Impôt payé et autres crédits	128 156	399 610	24 926	101 822	4 352 236	17 676 391
32 SOLDE DÛ	45 145	38 568	9 413	14 294	1 490 575	1 738 143
33 REMBOURSEMENT	97 068	- 78 184	18 136	- 16 855	3 222 860	- 2 832 960
34 Remboursement anticipé	7 650	6 444	1 289	1 138	227 433	201 769

TABLEAU 9
Sommaire des statistiques fiscales par région administrative et par municipalité régionale de comté (MRC) et entité équivalente
Québec – 1999
(nombre de contribuables; montants en milliers de dollars)

Composantes	Bas-St-Laurent (01)							
	Kamouraska		La Matapédia		La Mitis		Les Basques	
	Nombre	Montant	Nombre	Montant	Nombre	Montant	Nombre	Montant
1 Contribuables imposables	8 918		6 939		6 992		3 516	
2 Régime d'imposition simplifié	14 827		13 032		12 979		7 124	
3 Régime d'imposition général	2 461		1 951		1 798		698	
4 Tous les contribuables	17 288		14 983		14 777		7 822	
CALCUL DU REVENU TOTAL								
5 Revenus d'emploi	10 159	223 196	8 474	162 434	8 185	166 761	4 184	73 404
6 Prestations d'assurance-emploi	2 883	13 215	3 643	21 611	2 697	13 938	1 734	9 923
7 Revenus de retraite	4 942	53 532	4 073	37 899	4 336	46 661	2 581	25 169
8 Revenus de biens	7 049	21 540	4 652	13 289	4 904	16 538	2 612	8 661
9 Revenus nets d'entreprise et profession	1 856	23 189	1 781	17 974	1 350	15 743	994	11 058
10 Provision relative au revenu d'entreprise ou de profession	137	324	73	147	105	321	60	203
11 Autres revenus	6 808	26 385	7 094	28 637	6 540	28 656	3 620	15 599
12 REVENU TOTAL	**17 288**	**361 381**	**14 983**	**281 992**	**14 777**	**288 618**	**7 822**	**144 016**
CALCUL DU REVENU NET ET DU REVENU IMPOSABLE								
13 Déductions reliées à la retraite	6 224	17 742	4 502	13 109	4 414	13 089	2 123	6 038
14 Déductions reliées aux placements	262	482	122	375	139	243	71	217
15 Autres déductions	162	616	169	688	167	824	86	350
16 Déductions - calcul du revenu net	6 313	18 841	4 583	14 171	4 487	14 155	2 171	6 604
17 Revenu net	16 633	342 815	14 376	267 995	14 195	274 807	7 520	137 618
18 Déductions - calcul du revenu imposable	3 753	21 933	3 571	18 532	3 109	17 812	1 982	11 419
19 REVENU IMPOSABLE	**16 565**	**321 035**	**14 283**	**249 649**	**14 124**	**257 250**	**7 473**	**126 245**
CALCUL DES CRÉDITS D'IMPÔT NON REMBOURSABLES								
20 Montant de base	17 288	101 863	14 983	88 219	14 777	86 982	7 822	46 059
21 Montant forfaitaire	14 827	36 030	13 032	31 668	12 979	31 539	7 124	17 311
22 Montant accordé pour personnes à charge	3 208	14 513	3 103	14 244	2 777	12 361	1 340	5 969
23 Autres montants accordés	8 140	18 741	6 769	14 428	6 893	15 110	3 663	7 843
24 Total des montants accordés	17 288	171 148	14 983	148 560	14 777	145 992	7 822	77 182
25 TOTAL DES CRÉDITS D'IMPÔT NON REMBOURSABLES	**17 288**	**39 362**	**14 983**	**34 167**	**14 777**	**33 578**	**7 822**	**17 752**
26 Impôt à payer	**8 918**	**31 011**	**6 939**	**21 537**	**6 992**	**24 045**	**3 516**	**10 675**
27 Impôt et cotisations à payer	**12 142**	**33 264**	**10 110**	**23 466**	**9 777**	**25 756**	**5 329**	**11 762**
CALCUL DU REMBOURSEMENT ET DU SOLDE DÛ								
28 Impôt du Québec retenu à la source	10 411	31 641	8 578	24 058	8 395	24 857	4 261	10 781
29 Remboursement d'impôts fonciers	2 673	453	2 164	322	2 593	451	1 401	215
30 Impôt payé par acomptes, autres crédits	7 078	4 364	6 379	2 746	5 890	3 365	3 158	1 751
31 Impôt payé et autres crédits	12 559	36 458	10 316	27 126	10 403	28 674	5 417	12 746
32 SOLDE DÛ	**4 861**	**3 711**	**4 021**	**2 647**	**3 797**	**2 905**	**2 257**	**1 728**
33 REMBOURSEMENT	**9 422**	**- 6 904**	**7 884**	**- 6 307**	**7 938**	**- 5 822**	**4 004**	**- 2 713**
34 Remboursement anticipé	784	610	866	698	637	523	355	287

TABLEAU 9 (suite)
Sommaire des statistiques fiscales par région administrative et par municipalité régionale de comté (MRC) et entité équivalente
Québec - 1999
(nombre de contribuables; montants en milliers de dollars)

	Bas-St-Laurent (01)							
	Matane		Rimouski-Neigette		Rivière-du-Loup		Témiscouata	
Composantes	**Nombre**	**Montant**	**Nombre**	**Montant**	**Nombre**	**Montant**	**Nombre**	**Montant**
1 Contribuables imposables	8 982		23 788		13 982		8 651	
2 Régime d'imposition simplifié	15 493		32 773		20 931		15 304	
3 Régime d'imposition général	2 367		7 611		3 722		1 881	
4 Tous les contribuables	17 860		40 384		24 653		17 185	
CALCUL DU REVENU TOTAL								
5 Revenus d'emploi	10 503	218 118	26 452	632 788	15 529	344 467	9 940	196 397
6 Prestations d'assurance-emploi	4 412	24 342	7 136	35 977	4 519	20 673	3 925	20 515
7 Revenus de retraite	4 973	53 138	10 774	139 662	6 670	79 984	4 771	51 748
8 Revenus de biens	5 807	18 548	14 921	50 116	9 807	34 676	5 289	16 271
9 Revenus nets d'entreprise et profession	1 381	15 528	3 422	53 271	2 298	33 467	2 066	20 542
10 Provision relative au revenu d'entreprise ou de profession	104	462	324	2 153	187	921	98	312
11 Autres revenus	7 751	34 076	14 929	67 147	8 900	37 589	7 103	29 619
12 REVENU TOTAL	**17 860**	**364 213**	**40 384**	**981 113**	**24 653**	**551 778**	**17 185**	**335 403**
CALCUL DU REVENU NET ET DU REVENU IMPOSABLE								
13 Déductions reliées à la retraite	5 555	16 450	16 279	57 115	9 231	28 129	4 658	13 560
14 Déductions reliées aux placements	223	664	981	2 128	393	629	109	441
15 Autres déductions	241	1 186	568	2 834	357	1 705	182	696
16 Déductions - calcul du revenu net	5 675	18 300	16 536	62 078	9 409	30 463	4 782	14 696
17 Revenu net	17 221	346 273	39 327	919 448	23 907	521 742	16 484	321 224
18 Déductions - calcul du revenu imposable	3 863	19 508	6 522	32 952	4 497	21 198	3 790	22 415
19 REVENU IMPOSABLE	**17 127**	**326 948**	**39 223**	**886 689**	**23 820**	**500 700**	**16 372**	**298 968**
CALCUL DES CRÉDITS D'IMPÔT NON REMBOURSABLES								
20 Montant de base	17 860	105 161	40 384	237 939	24 653	145 176	17 185	101 130
21 Montant forfaitaire	15 493	37 648	32 773	79 638	20 931	50 862	15 304	37 189
22 Montant accordé pour personnes à charge	3 287	13 844	7 754	34 487	4 559	19 932	3 235	14 642
23 Autres montants accordés	8 402	18 074	21 218	52 189	11 788	27 370	7 567	16 131
24 Total des montants accordés	17 860	174 728	40 384	404 253	24 653	243 341	17 185	169 092
25 TOTAL DES CRÉDITS D'IMPÔT NON REMBOURSABLES	**17 860**	**40 187**	**40 384**	**92 974**	**24 653**	**55 967**	**17 185**	**38 890**
26 Impôt à payer	**8 982**	**32 443**	**23 788**	**100 989**	**13 982**	**52 990**	**8 651**	**27 014**
27 Impôt et cotisations à payer	**12 300**	**34 450**	**29 915**	**105 900**	**17 937**	**56 136**	**12 029**	**29 346**
CALCUL DU REMBOURSEMENT ET DU SOLDE DÛ								
28 Impôt du Québec retenu à la source	10 979	33 904	27 361	101 633	16 120	51 620	9 978	27 704
29 Remboursement d'impôts fonciers	3 202	562	8 403	1 840	4 674	862	2 551	466
30 Impôt payé par acomptes, autres crédits	7 606	3 887	18 085	14 368	10 853	8 775	7 244	3 615
31 Impôt payé et autres crédits	13 223	38 354	32 542	117 840	19 226	61 258	12 152	31 785
32 SOLDE DÛ	**4 418**	**3 622**	**9 941**	**9 118**	**6 625**	**6 118**	**5 183**	**4 119**
33 REMBOURSEMENT	**10 258**	**- 7 526**	**25 130**	**- 21 058**	**14 439**	**- 11 240**	**8 849**	**- 6 558**
34 Remboursement anticipé	832	626	2 183	1 954	1 276	1 077	815	638

TABLEAU 9 (suite)
Sommaire des statistiques fiscales par région administrative et par municipalité régionale de comté (MRC) et entité équivalente
Québec - 1999
(nombre de contribuables; montants en milliers de dollars)

	Bas-St-Laurent (01)		Saguenay-Lac-St-Jean (02)					
	Ensemble		Lac-St-Jean-Est		Le Domaine-du-Roy		Le Fjord-du-Saguenay	
Composantes	**Nombre**	**Montant**	**Nombre**	**Montant**	**Nombre**	**Montant**	**Nombre**	**Montant**
1 Contribuables imposables	81 768		21 490		13 161		72 293	
2 Régime d'imposition simplifié	132 463		32 058		20 858		102 580	
3 Régime d'imposition général	22 489		6 570		3 969		22 055	
4 Tous les contribuables	154 952		38 628		24 827		124 635	
CALCUL DU REVENU TOTAL								
5 Revenus d'emploi	93 426	2 017 565	25 310	598 115	16 072	382 781	82 174	2 114 319
6 Prestations d'assurance-emploi	30 949	160 194	8 617	41 903	5 180	25 327	21 935	97 554
7 Revenus de retraite	43 120	487 793	9 345	122 661	5 673	63 768	30 515	442 693
8 Revenus de biens	55 041	179 639	13 977	41 504	8 725	28 580	44 889	136 076
9 Revenus nets d'entreprise et profession	15 148	190 772	2 439	42 433	1 660	24 352	6 994	113 189
10 Provision relative au revenu d'entreprise ou de profession	1 088	4 843	284	1 902	184	886	723	3 832
11 Autres revenus	62 745	267 708	13 701	56 878	8 687	36 477	43 087	188 358
12 REVENU TOTAL	**154 952**	**3 308 514**	**38 628**	**905 395**	**24 827**	**562 171**	**124 635**	**3 096 021**
CALCUL DU REVENU NET ET DU REVENU IMPOSABLE								
13 Déductions reliées à la retraite	52 986	165 232	13 877	45 472	8 857	30 190	47 054	164 321
14 Déductions reliées aux placements	2 300	5 179	668	2 077	360	1 258	2 592	6 178
15 Autres déductions	1 932	8 899	672	3 366	387	2 022	2 363	14 223
16 Déductions - calcul du revenu net	53 956	179 308	14 138	50 915	9 029	33 470	47 949	184 722
17 Revenu net	149 663	3 131 922	36 852	855 473	23 693	529 108	118 720	2 912 940
18 Déductions - calcul du revenu imposable	31 087	165 769	6 345	37 323	5 033	39 882	17 157	84 305
19 REVENU IMPOSABLE	**148 987**	**2 967 484**	**36 729**	**818 602**	**23 081**	**489 864**	**118 419**	**2 829 690**
CALCUL DES CRÉDITS D'IMPÔT NON REMBOURSABLES								
20 Montant de base	154 952	912 529	38 628	227 487	24 827	146 255	124 635	733 942
21 Montant forfaitaire	132 463	321 885	32 058	77 901	20 858	50 685	102 580	249 269
22 Montant accordé pour personnes à charge	29 263	129 992	8 366	39 957	5 303	24 274	26 121	121 794
23 Autres montants accordés	74 440	169 886	17 693	40 099	10 882	24 778	59 664	137 113
24 Total des montants accordés	154 952	1 534 296	38 628	385 444	24 827	245 991	124 635	1 242 117
25 TOTAL DES CRÉDITS D'IMPÔT NON REMBOURSABLES	**154 952**	**352 877**	**38 628**	**88 652**	**24 827**	**56 575**	**124 635**	**285 673**
26 Impôt à payer	**81 768**	**300 704**	**21 490**	**89 561**	**13 161**	**52 811**	**72 293**	**332 097**
27 Impôt et cotisations à payer	**109 539**	**320 080**	**26 944**	**94 000**	**16 756**	**55 452**	**87 296**	**345 199**
CALCUL DU REMBOURSEMENT ET DU SOLDE DÛ								
28 Impôt du Québec retenu à la source	96 083	306 198	26 029	94 776	15 953	56 550	84 561	345 940
29 Remboursement d'impôts fonciers	27 661	5 171	6 514	1 290	4 354	962	21 305	4 413
30 Impôt payé par acomptes, autres crédits	66 293	42 871	17 113	10 412	10 478	6 275	50 603	34 583
31 Impôt payé et autres crédits	115 838	354 241	30 334	106 477	18 738	63 786	98 310	384 937
32 SOLDE DÛ	**41 103**	**33 968**	**9 159**	**7 615**	**5 425**	**4 364**	**29 499**	**26 264**
33 REMBOURSEMENT	**87 924**	**- 68 128**	**23 417**	**- 20 092**	**14 798**	**- 12 699**	**75 300**	**- 66 001**
34 Remboursement anticipé	7 748	6 413	1 735	1 612	1 247	1 062	5 881	5 510

TABLEAU 9 (suite)
Sommaire des statistiques fiscales par région administrative et par municipalité régionale de comté (MRC) et entité équivalente
Québec - 1999
(nombre de contribuables; montants en milliers de dollars)

	Saguenay-Lac-St-Jean (02)				Québec (03)			
	Maria-Chapdelaine		Ensemble		Charlevoix		Charlevoix-Est	
Composantes	**Nombre**	**Montant**	**Nombre**	**Montant**	**Nombre**	**Montant**	**Nombre**	**Montant**
1 Contribuables imposables	9 705		116 649		5 466		6 964	
2 Régime d'imposition simplifié	15 640		171 136		9 087		11 123	
3 Régime d'imposition général	2 891		35 485		1 403		1 833	
4 Tous les contribuables	18 531		206 621		10 490		12 956	
CALCUL DU REVENU TOTAL								
5 Revenus d'emploi	11 903	271 286	135 459	3 366 501	6 305	125 430	8 212	172 034
6 Prestations d'assurance-emploi	4 681	24 522	40 413	189 306	2 391	11 758	3 390	17 280
7 Revenus de retraite	4 338	46 644	49 871	675 766	3 152	34 278	3 561	41 675
8 Revenus de biens	6 876	22 990	74 467	229 150	4 167	11 487	4 541	13 787
9 Revenus nets d'entreprise et profession	1 374	17 864	12 467	197 838	945	10 312	938	9 754
10 Provision relative au revenu d'entreprise ou de profession	106	469	1 297	7 089	67	310	83	327
11 Autres revenus	7 091	28 612	72 566	310 325	4 070	17 004	5 013	20 914
12 REVENU TOTAL	**18 531**	**412 387**	**206 621**	**4 975 974**	**10 490**	**210 579**	**12 956**	**275 771**
CALCUL DU REVENU NET ET DU REVENU IMPOSABLE								
13 Déductions reliées à la retraite	6 492	23 009	76 280	262 992	3 642	10 477	4 331	14 630
14 Déductions reliées aux placements	232	634	3 852	10 147	143	487	186	642
15 Autres déductions	303	1 462	3 725	21 073	99	393	195	955
16 Déductions - calcul du revenu net	6 612	25 105	77 728	294 212	3 709	11 357	4 415	16 226
17 Revenu net	17 670	387 516	196 935	4 685 037	10 184	199 361	12 470	259 801
18 Déductions - calcul du revenu imposable	3 757	22 274	32 292	183 784	2 168	10 559	2 407	10 341
19 REVENU IMPOSABLE	**17 601**	**365 419**	**195 830**	**4 503 575**	**10 143**	**188 886**	**12 434**	**249 589**
CALCUL DES CRÉDITS D'IMPÔT NON REMBOURSABLES								
20 Montant de base	18 531	109 164	206 621	1 216 848	10 490	61 838	12 956	76 344
21 Montant forfaitaire	15 640	38 005	171 136	415 860	9 087	22 081	11 123	27 029
22 Montant accordé pour personnes à charge	4 021	19 158	43 811	205 183	1 802	7 481	2 322	9 932
23 Autres montants accordés	8 552	18 292	96 791	220 282	5 678	13 349	6 172	12 970
24 Total des montants accordés	18 531	184 619	206 621	2 058 171	10 490	104 749	12 956	126 274
25 TOTAL DES CRÉDITS D'IMPÔT NON REMBOURSABLES	**18 531**	**42 460**	**206 621**	**473 360**	**10 490**	**24 091**	**12 956**	**29 043**
26 Impôt à payer	**9 705**	**37 391**	**116 649**	**511 860**	**5 466**	**17 812**	**6 964**	**25 475**
27 Impôt et cotisations à payer	**12 807**	**39 503**	**143 803**	**534 154**	**7 501**	**19 074**	**9 132**	**26 942**
CALCUL DU REMBOURSEMENT ET DU SOLDE DÛ								
28 Impôt du Québec retenu à la source	12 046	41 546	138 589	538 812	6 539	18 635	8 320	26 946
29 Remboursement d'impôts fonciers	3 091	606	35 264	7 271	1 947	388	2 209	402
30 Impôt payé par acomptes, autres crédits	8 178	3 759	86 372	55 029	4 699	2 460	5 876	2 998
31 Impôt payé et autres crédits	14 162	45 911	161 544	601 111	7 846	21 483	9 881	30 345
32 SOLDE DÛ	**4 302**	**3 096**	**48 385**	**41 339**	**2 919**	**2 058**	**3 307**	**2 462**
33 REMBOURSEMENT	**11 129**	**- 9 504**	**124 644**	**- 108 296**	**5 906**	**- 4 467**	**7 502**	**- 5 865**
34 Remboursement anticipé	855	784	9 718	8 968	505	407	697	568

TABLEAU 9 (suite)
Sommaire des statistiques fiscales par région administrative et par municipalité régionale de comté (MRC) et entité équivalente
Québec - 1999
(nombre de contribuables; montants en milliers de dollars)

Composantes	Québec (03)							
	Comm. urb. de Québec		L'Île-d'Orléans		La-Côte-de-Beaupré		La Jacques-Cartier	
	Nombre	Montant	Nombre	Montant	Nombre	Montant	Nombre	Montant
1 Contribuables imposables	251 411		3 375		10 468		12 856	
2 Régime d'imposition simplifié	311 646		4 231		13 927		15 287	
3 Régime d'imposition général	82 001		1 112		3 001		3 682	
4 Tous les contribuables	393 647		5 343		16 928		18 969	
CALCUL DU REVENU TOTAL								
5 Revenus d'emploi	261 692	6 961 703	3 482	92 149	11 296	284 564	14 167	397 155
6 Prestations d'assurance-emploi	46 228	167 134	772	2 866	2 965	11 690	3 035	11 605
7 Revenus de retraite	106 496	1 707 519	1 424	20 442	4 591	62 830	3 352	50 181
8 Revenus de biens	149 785	603 506	2 599	13 254	6 610	21 902	6 071	25 962
9 Revenus nets d'entreprise et profession	30 051	580 854	789	13 443	1 411	18 277	1 908	28 104
10 Provision relative au revenu d'entreprise ou de profession	3 400	26 427	79	522	124	708	187	1 091
11 Autres revenus	136 606	630 773	1 600	7 758	5 710	24 960	5 119	23 217
12 REVENU TOTAL	**393 647**	**10 677 908**	**5 343**	**150 434**	**16 928**	**424 931**	**18 969**	**537 314**
CALCUL DU REVENU NET ET DU REVENU IMPOSABLE								
13 Déductions reliées à la retraite	169 130	663 216	2 359	9 936	7 304	24 558	9 412	34 863
14 Déductions reliées aux placements	12 023	28 810	191	469	397	1 106	482	1 194
15 Autres déductions	6 913	39 129	89	626	273	1 530	394	1 933
16 Déductions - calcul du revenu net	172 778	731 155	2 414	11 030	7 437	27 194	9 581	37 990
17 Revenu net	384 260	9 953 679	5 187	139 590	16 411	398 072	18 155	499 892
18 Déductions - calcul du revenu imposable	52 557	261 206	770	4 533	3 055	14 735	1 991	11 050
19 REVENU IMPOSABLE	**383 125**	**9 695 301**	**5 172**	**135 099**	**16 349**	**383 485**	**18 103**	**488 900**
CALCUL DES CRÉDITS D'IMPÔT NON REMBOURSABLES								
20 Montant de base	393 647	2 316 376	5 343	31 460	16 928	99 713	18 969	111 580
21 Montant forfaitaire	311 646	757 300	4 231	10 281	13 927	33 843	15 287	37 147
22 Montant accordé pour personnes à charge	67 677	292 779	881	3 872	3 024	12 838	4 347	19 441
23 Autres montants accordés	217 705	526 344	2 905	6 237	8 440	19 891	8 504	17 134
24 Total des montants accordés	393 647	3 892 799	5 343	51 850	16 928	166 285	18 969	185 302
25 TOTAL DES CRÉDITS D'IMPÔT NON REMBOURSABLES	**393 647**	**895 314**	**5 343**	**11 926**	**16 928**	**38 245**	**18 969**	**42 618**
26 Impôt à payer	**251 411**	**1 222 713**	**3 375**	**17 348**	**10 468**	**45 040**	**12 856**	**61 993**
27 Impôt et cotisations à payer	**296 167**	**1 274 609**	**4 151**	**18 352**	**12 777**	**47 082**	**14 605**	**64 433**
CALCUL DU REMBOURSEMENT ET DU SOLDE DÛ								
28 Impôt du Québec retenu à la source	277 126	1 152 957	3 639	15 390	11 880	45 863	14 336	62 631
29 Remboursement d'impôts fonciers	91 116	20 840	584	113	2 746	641	1 983	438
30 Impôt payé par acomptes, autres crédits	174 773	199 281	2 407	3 399	7 423	5 069	8 597	7 345
31 Impôt payé et autres crédits	328 810	1 373 079	4 275	18 902	13 703	51 572	15 915	70 414
32 SOLDE DÛ	**101 096**	**109 395**	**1 672**	**2 248**	**4 442**	**4 183**	**4 631**	**5 779**
33 REMBOURSEMENT	**247 844**	**- 207 864**	**3 081**	**- 2 797**	**10 389**	**- 8 674**	**12 160**	**- 11 760**
34 Remboursement anticipé	22 280	19 439	280	264	967	842	1 073	1 015

TABLEAU 9 (suite)
Sommaire des statistiques fiscales par région administrative et par municipalité régionale de comté (MRC) et entité équivalente
Québec - 1999
(nombre de contribuables; montants en milliers de dollars)

Composantes	Québec (03)				Mauricie-Bois-Francs (04)			
	Portneuf		Ensemble		Centre-de-la-Mauricie		Francheville	
	Nombre	Montant	Nombre	Montant	Nombre	Montant	Nombre	Montant
1 Contribuables imposables	19 303		309 843		27 900		60 789	
2 Régime d'imposition simplifié	29 446		394 747		44 130		87 844	
3 Régime d'imposition général	4 995		98 027		7 794		18 604	
4 Tous les contribuables	34 441		492 774		51 924		106 448	
CALCUL DU REVENU TOTAL								
5 Revenus d'emploi	21 476	518 577	326 630	8 551 612	30 610	688 066	66 217	1 650 092
6 Prestations d'assurance-emploi	5 546	22 247	64 327	244 580	8 046	33 980	14 579	60 143
7 Revenus de retraite	9 632	116 011	132 208	2 032 936	16 193	219 837	29 897	407 030
8 Revenus de biens	13 837	41 579	187 610	731 477	20 748	59 298	41 961	136 739
9 Revenus nets d'entreprise et profession	3 415	33 474	39 457	694 218	3 197	40 272	7 574	112 256
10 Provision relative au revenu d'entreprise ou de profession	278	738	4 218	30 123	286	1 203	705	3 710
11 Autres revenus	13 198	53 291	171 316	777 917	21 141	91 760	40 337	180 055
12 REVENU TOTAL	**34 441**	**785 918**	**492 774**	**13 062 855**	**51 924**	**1 134 416**	**106 448**	**2 550 025**
CALCUL DU REVENU NET ET DU REVENU IMPOSABLE								
13 Déductions reliées à la retraite	13 083	44 716	209 261	802 396	16 572	52 256	38 392	136 047
14 Déductions reliées aux placements	515	1 570	13 937	34 278	981	1 828	2 249	4 832
15 Autres déductions	488	2 472	8 451	47 038	868	4 086	1 739	9 007
16 Déductions - calcul du revenu net	13 292	48 758	213 626	883 710	17 002	58 169	39 220	149 885
17 Revenu net	33 245	738 198	479 912	12 188 593	50 212	1 077 330	103 195	2 402 023
18 Déductions - calcul du revenu imposable	6 966	31 797	69 914	344 221	9 133	36 251	16 580	73 683
19 REVENU IMPOSABLE	**33 135**	**706 800**	**478 461**	**11 848 060**	**50 073**	**1 041 513**	**102 962**	**2 329 146**
CALCUL DES CRÉDITS D'IMPÔT NON REMBOURSABLES								
20 Montant de base	34 441	202 908	492 774	2 900 219	51 924	305 553	106 448	626 543
21 Montant forfaitaire	29 446	71 554	394 747	959 235	44 130	107 236	87 844	213 461
22 Montant accordé pour personnes à charge	6 263	27 328	86 316	373 671	9 130	40 341	19 381	87 403
23 Autres montants accordés	17 515	38 328	266 919	634 253	26 137	63 481	53 760	133 015
24 Total des montants accordés	34 441	340 118	492 774	4 867 377	51 924	516 610	106 448	1 060 421
25 TOTAL DES CRÉDITS D'IMPÔT NON REMBOURSABLES	**34 441**	**78 228**	**492 774**	**1 119 465**	**51 924**	**118 814**	**106 448**	**243 892**
26 Impôt à payer	**19 303**	**74 852**	**309 843**	**1 465 233**	**27 900**	**110 119**	**60 789**	**267 653**
27 Impôt et cotisations à payer	**25 036**	**79 019**	**369 369**	**1 529 511**	**35 949**	**116 052**	**75 864**	**280 093**
CALCUL DU REMBOURSEMENT ET DU SOLDE DÛ								
28 Impôt du Québec retenu à la source	22 183	80 110	344 023	1 402 532	31 893	112 315	69 108	269 779
29 Remboursement d'impôts fonciers	6 279	1 210	106 864	24 032	12 643	2 266	23 257	4 258
30 Impôt payé par acomptes, autres crédits	13 927	7 960	217 702	228 512	20 684	16 413	44 627	37 472
31 Impôt payé et autres crédits	26 771	89 280	407 201	1 655 075	40 511	130 995	84 594	311 509
32 SOLDE DÛ	**8 724**	**7 038**	**126 791**	**133 163**	**12 888**	**9 715**	**26 457**	**23 006**
33 REMBOURSEMENT	**20 639**	**- 17 299**	**307 521**	**- 258 726**	**30 975**	**- 24 657**	**64 860**	**- 54 422**
34 Remboursement anticipé	1 801	1 490	27 603	24 025	2 666	2 246	5 140	4 478

TABLEAU 9 (suite)
Sommaire des statistiques fiscales par région administrative et par municipalité régionale de comté (MRC) et entité équivalente
Québec - 1999
(nombre de contribuables; montants en milliers de dollars)

Composantes	Mauricie-Bois-Francs (04)							
	Haut-St-Maurice		Maskinongé		Mékinac		Ensemble	
	Nombre	Montant	Nombre	Montant	Nombre	Montant	Nombre	Montant
1 Contribuables imposables	6 164		9 621		4 990		109 464	
2 Régime d'imposition simplifié	9 992		16 650		8 897		167 513	
3 Régime d'imposition général	1 870		2 039		1 226		31 533	
4 Tous les contribuables	11 862		18 689		10 123		199 046	
CALCUL DU REVENU TOTAL								
5 Revenus d'emploi	7 375	181 884	10 638	214 037	5 715	113 799	120 555	2 847 878
6 Prestations d'assurance-emploi	1 969	8 770	3 117	12 486	2 047	9 099	29 758	124 478
7 Revenus de retraite	3 118	42 543	5 553	57 304	3 270	34 865	58 031	761 579
8 Revenus de biens	3 842	12 611	7 429	31 296	4 535	14 309	78 515	254 253
9 Revenus nets d'entreprise et profession	529	6 507	2 018	22 646	1 162	9 284	14 480	190 965
10 Provision relative au revenu d'entreprise ou de profession	49	266	148	443	55	131	1 243	5 753
11 Autres revenus	4 203	17 589	7 454	31 359	4 251	16 482	77 386	337 245
12 REVENU TOTAL	**11 862**	**270 171**	**18 689**	**369 572**	**10 123**	**197 969**	**199 046**	**4 522 153**
CALCUL DU REVENU NET ET DU REVENU IMPOSABLE								
13 Déductions reliées à la retraite	3 833	11 507	5 277	16 263	3 192	9 614	67 266	225 687
14 Déductions reliées aux placements	116	434	185	650	107	519	3 638	8 263
15 Autres déductions	212	1 022	193	791	120	489	3 132	15 395
16 Déductions - calcul du revenu net	3 910	12 963	5 411	17 703	3 256	10 622	68 799	249 342
17 Revenu net	11 259	257 305	18 162	352 413	9 797	187 617	192 625	4 276 688
18 Déductions - calcul du revenu imposable	2 603	19 691	3 787	22 363	2 269	9 411	34 372	161 399
19 REVENU IMPOSABLE	**10 569**	**238 023**	**18 087**	**330 200**	**9 762**	**178 250**	**191 453**	**4 117 132**
CALCUL DES CRÉDITS D'IMPÔT NON REMBOURSABLES								
20 Montant de base	11 862	69 748	18 689	110 007	10 123	59 638	199 046	1 171 489
21 Montant forfaitaire	9 992	24 281	16 650	40 460	8 897	21 620	167 513	407 058
22 Montant accordé pour personnes à charge	2 206	10 164	3 076	12 974	1 690	7 493	35 483	158 375
23 Autres montants accordés	5 501	12 584	8 165	17 810	4 569	11 005	98 132	237 895
24 Total des montants accordés	11 862	116 776	18 689	181 250	10 123	99 757	199 046	1 974 814
25 TOTAL DES CRÉDITS D'IMPÔT NON REMBOURSABLES	**11 862**	**26 857**	**18 689**	**41 687**	**10 123**	**22 942**	**199 046**	**454 192**
26 Impôt à payer	**6 164**	**27 601**	**9 621**	**30 514**	**4 990**	**16 055**	**109 464**	**451 942**
27 Impôt et cotisations à payer	**7 629**	**28 725**	**13 386**	**33 112**	**7 143**	**17 360**	**139 971**	**475 342**
CALCUL DU REMBOURSEMENT ET DU SOLDE DÛ								
28 Impôt du Québec retenu à la source	7 330	28 754	11 032	31 073	5 910	17 122	125 273	459 043
29 Remboursement d'impôts fonciers	1 904	341	3 679	700	1 736	229	43 219	7 794
30 Impôt payé par acomptes, autres crédits	4 326	2 536	7 347	4 511	4 239	2 395	81 223	63 327
31 Impôt payé et autres crédits	8 617	31 631	13 717	36 284	7 379	19 746	154 818	530 165
32 SOLDE DÛ	**2 523**	**2 354**	**5 477**	**4 496**	**2 982**	**1 853**	**50 327**	**41 424**
33 REMBOURSEMENT	**6 689**	**- 5 260**	**10 266**	**- 7 668**	**5 489**	**- 4 240**	**118 279**	**- 96 247**
34 Remboursement anticipé	541	472	763	610	443	369	9 553	8 175

TABLEAU 9 (suite)
Sommaire des statistiques fiscales par région administrative et par municipalité régionale de comté (MRC) et entité équivalente
Québec - 1999
(nombre de contribuables; montants en milliers de dollars)

Composantes	Estrie (05)							
	Asbestos		Coaticook		Haut-St-François		Le Granit	
	Nombre	Montant	Nombre	Montant	Nombre	Montant	Nombre	Montant
1 Contribuables imposables	7 340		6 781		8 818		9 969	
2 Régime d'imposition simplifié	11 317		9 773		14 253		14 379	
3 Régime d'imposition général	1 720		1 632		2 208		2 300	
4 Tous les contribuables	13 037		11 405		16 461		16 679	
CALCUL DU REVENU TOTAL								
5 Revenus d'emploi	8 316	188 852	7 205	156 721	9 922	214 493	10 836	236 209
6 Prestations d'assurance-emploi	2 084	7 649	1 408	4 800	2 528	9 187	2 869	8 012
7 Revenus de retraite	3 851	51 539	2 861	32 345	4 388	51 811	4 436	48 399
8 Revenus de biens	5 255	18 798	4 716	20 693	6 379	25 623	7 032	28 429
9 Revenus nets d'entreprise et profession	1 421	12 366	1 949	21 556	2 527	22 503	2 522	22 638
10 Provision relative au revenu d'entreprise ou de profession	114	248	214	431	124	333	132	303
11 Autres revenus	4 715	20 608	3 789	13 134	6 197	24 797	5 735	21 748
12 REVENU TOTAL	**13 037**	**300 061**	**11 405**	**249 680**	**16 461**	**348 746**	**16 679**	**365 737**
CALCUL DU REVENU NET ET DU REVENU IMPOSABLE								
13 Déductions reliées à la retraite	4 327	16 431	3 790	11 174	5 215	16 320	5 702	16 686
14 Déductions reliées aux placements	230	749	188	449	296	561	198	761
15 Autres déductions	203	968	132	608	205	834	177	850
16 Déductions - calcul du revenu net	4 442	18 148	3 892	12 231	5 361	17 715	5 815	18 296
17 Revenu net	12 639	282 429	11 105	237 772	15 890	331 402	16 282	347 853
18 Déductions - calcul du revenu imposable	2 393	11 465	2 130	13 732	3 124	17 560	3 516	19 077
19 REVENU IMPOSABLE	**12 607**	**271 051**	**11 074**	**224 084**	**15 834**	**314 068**	**16 232**	**328 899**
CALCUL DES CRÉDITS D'IMPÔT NON REMBOURSABLES								
20 Montant de base	13 037	76 788	11 405	67 173	16 461	96 995	16 679	98 310
21 Montant forfaitaire	11 317	27 500	9 773	23 748	14 253	34 635	14 379	34 941
22 Montant accordé pour personnes à charge	2 314	10 260	2 199	10 559	3 081	14 277	3 011	13 466
23 Autres montants accordés	6 550	14 092	5 242	11 274	7 521	16 868	8 316	16 263
24 Total des montants accordés	13 037	128 640	11 405	112 754	16 461	162 775	16 679	162 979
25 TOTAL DES CRÉDITS D'IMPÔT NON REMBOURSABLES	**13 037**	**29 588**	**11 405**	**25 933**	**16 461**	**37 438**	**16 679**	**37 485**
26 Impôt à payer	**7 340**	**29 262**	**6 781**	**21 433**	**8 818**	**30 633**	**9 969**	**32 451**
27 Impôt et cotisations à payer	**9 447**	**31 050**	**8 742**	**23 464**	**11 832**	**33 023**	**12 851**	**34 875**
CALCUL DU REMBOURSEMENT ET DU SOLDE DÛ								
28 Impôt du Québec retenu à la source	8 460	30 107	7 205	21 234	10 061	31 128	11 004	32 668
29 Remboursement d'impôts fonciers	1 866	275	1 293	198	2 262	371	2 665	471
30 Impôt payé par acomptes, autres crédits	5 319	3 243	4 597	3 167	6 684	4 429	7 377	4 137
31 Impôt payé et autres crédits	9 967	33 625	8 489	24 599	12 108	35 927	13 029	37 275
32 SOLDE DÛ	**3 946**	**3 324**	**3 974**	**3 687**	**4 891**	**4 311**	**5 255**	**4 727**
33 REMBOURSEMENT	**7 270**	**- 5 900**	**5 963**	**- 4 822**	**9 018**	**- 7 216**	**9 515**	**- 7 126**
34 Remboursement anticipé	681	541	423	380	631	558	786	636

TABLEAU 9 (suite)
Sommaire des statistiques fiscales par région administrative et par municipalité régionale de comté (MRC) et entité équivalente
Québec - 1999
(nombre de contribuables; montants en milliers de dollars)

	Estrie (05)							
	Memphrémagog		Sherbrooke		Val-St-François		Ensemble	
Composantes	**Nombre**	**Montant**	**Nombre**	**Montant**	**Nombre**	**Montant**	**Nombre**	**Montant**
1 Contribuables imposables	19 584		62 884		12 772		128 148	
2 Régime d'imposition simplifié	27 661		83 679		17 861		178 923	
3 Régime d'imposition général	5 117		19 744		3 105		35 826	
4 Tous les contribuables	32 778		103 423		20 966		214 749	
CALCUL DU REVENU TOTAL								
5 Revenus d'emploi	20 323	477 090	68 046	1 688 333	14 026	337 494	138 674	3 299 192
6 Prestations d'assurance-emploi	4 832	16 956	13 875	49 757	3 708	13 644	31 304	110 005
7 Revenus de retraite	9 481	137 837	26 312	359 215	5 134	64 301	56 463	745 447
8 Revenus de biens	12 867	72 735	38 617	158 038	8 114	28 158	82 980	352 474
9 Revenus nets d'entreprise et profession	3 757	44 859	9 069	138 181	2 605	25 375	23 850	287 478
10 Provision relative au revenu d'entreprise ou de profession	328	1 428	958	4 905	192	504	2 062	8 152
11 Autres revenus	11 620	52 307	38 808	165 301	6 993	26 856	77 857	324 751
12 REVENU TOTAL	**32 778**	**803 213**	**103 423**	**2 563 729**	**20 966**	**496 334**	**214 749**	**5 127 500**
CALCUL DU REVENU NET ET DU REVENU IMPOSABLE								
13 Déductions reliées à la retraite	10 957	40 702	40 446	148 132	7 903	26 224	78 340	275 669
14 Déductions reliées aux placements	879	3 487	2 683	7 383	389	872	4 863	14 262
15 Autres déductions	506	2 812	1 668	7 646	303	1 572	3 194	15 290
16 Déductions - calcul du revenu net	11 378	47 002	41 349	163 161	8 086	28 668	80 323	305 221
17 Revenu net	31 809	757 735	101 060	2 403 065	20 296	468 331	209 081	4 828 587
18 Déductions - calcul du revenu imposable	5 330	26 573	15 613	68 295	3 373	17 052	35 479	173 754
19 REVENU IMPOSABLE	**31 727**	**731 540**	**100 869**	**2 335 493**	**20 236**	**451 387**	**208 579**	**4 656 522**
CALCUL DES CRÉDITS D'IMPÔT NON REMBOURSABLES								
20 Montant de base	32 778	193 008	103 423	608 860	20 966	123 522	214 749	1 264 656
21 Montant forfaitaire	27 661	67 216	83 679	203 340	17 861	43 402	178 923	434 782
22 Montant accordé pour personnes à charge	5 581	24 571	19 120	85 795	4 108	18 556	39 414	177 484
23 Autres montants accordés	15 866	35 318	55 276	133 800	9 686	21 087	108 457	248 702
24 Total des montants accordés	32 778	320 113	103 423	1 031 794	20 966	206 567	214 749	2 125 622
25 TOTAL DES CRÉDITS D'IMPÔT NON REMBOURSABLES	**32 778**	**73 625**	**103 423**	**237 306**	**20 966**	**47 509**	**214 749**	**488 884**
26 Impôt à payer	**19 584**	**84 488**	**62 884**	**270 882**	**12 772**	**49 322**	**128 148**	**518 471**
27 Impôt et cotisations à payer	**24 605**	**89 435**	**76 737**	**283 764**	**15 826**	**52 113**	**160 040**	**547 724**
CALCUL DU REMBOURSEMENT ET DU SOLDE DÛ								
28 Impôt du Québec retenu à la source	21 276	77 598	70 349	262 061	14 276	51 938	142 631	506 734
29 Remboursement d'impôts fonciers	5 581	1 029	24 082	4 289	2 818	455	40 567	7 088
30 Impôt payé par acomptes, autres crédits	13 924	14 934	45 805	42 307	9 184	5 616	92 890	77 833
31 Impôt payé et autres crédits	25 784	93 561	85 454	308 657	16 541	58 009	171 372	591 653
32 SOLDE DÛ	**10 245**	**11 313**	**27 452**	**27 846**	**5 902**	**4 996**	**61 665**	**60 204**
33 REMBOURSEMENT	**18 453**	**- 15 439**	**64 261**	**- 52 738**	**12 451**	**- 10 891**	**126 931**	**- 104 132**
34 Remboursement anticipé	1 366	1 184	5 257	4 715	941	848	10 085	8 862

TABLEAU 9 (suite)
Sommaire des statistiques fiscales par région administrative et par municipalité régionale de comté (MRC) et entité équivalente
Québec - 1999
(nombre de contribuables; montants en milliers de dollars)

Composantes	Montréal (06)		Outaouais (07)					
	Comm. urb. Montréal		Coll. de l'Outaouais		Comm. urb. Outaouais		Papineau	
	Nombre	Montant	Nombre	Montant	Nombre	Montant	Nombre	Montant
1 Contribuables imposables	792 614		15 657		105 128		7 668	
2 Régime d'imposition simplifié	1 094 122		18 685		118 408		13 447	
3 Régime d'imposition général	254 313		5 427		37 786		1 756	
4 Tous les contribuables	1 348 435		24 112		156 194		15 203	
CALCUL DU REVENU TOTAL								
5 Revenus d'emploi	845 495	23 316 754	16 657	506 497	113 046	3 294 376	8 397	178 691
6 Prestations d'assurance-emploi	127 587	509 272	3 001	13 181	16 171	65 906	2 114	8 648
7 Revenus de retraite	355 814	5 186 153	4 811	71 708	33 560	538 869	4 943	62 793
8 Revenus de biens	551 485	3 469 997	8 286	27 156	50 613	139 329	5 439	15 675
9 Revenus nets d'entreprise et profession	104 085	1 963 873	3 465	39 318	13 522	194 206	1 698	13 754
10 Provision relative au revenu d'entreprise ou de profession	9 759	70 442	210	905	962	4 883	128	262
11 Autres revenus	491 987	2 377 538	7 408	39 020	51 017	254 730	6 381	29 561
12 REVENU TOTAL	**1 348 435**	**36 894 030**	**24 112**	**697 785**	**156 194**	**4 492 298**	**15 203**	**309 384**
CALCUL DU REVENU NET ET DU REVENU IMPOSABLE								
13 Déductions reliées à la retraite	473 306	2 024 262	10 815	42 693	70 933	279 002	4 325	13 410
14 Déductions reliées aux placements	50 074	206 898	599	1 545	3 848	7 415	198	667
15 Autres déductions	20 400	117 285	356	2 020	2 599	11 349	163	866
16 Déductions - calcul du revenu net	491 054	2 348 445	11 002	46 258	72 000	297 766	4 430	14 942
17 Revenu net	1 307 287	34 588 611	23 255	652 304	152 207	4 197 844	14 648	295 146
18 Déductions - calcul du revenu imposable	182 737	1 073 795	2 730	17 064	16 048	84 758	2 982	14 527
19 REVENU IMPOSABLE	**1 304 401**	**33 531 003**	**23 138**	**635 396**	**151 686**	**4 114 333**	**14 556**	**280 741**
CALCUL DES CRÉDITS D'IMPÔT NON REMBOURSABLES								
20 Montant de base	1 348 435	7 934 641	24 112	141 946	156 194	917 498	15 203	89 499
21 Montant forfaitaire	1 094 122	2 658 716	18 685	45 405	118 408	287 731	13 447	32 676
22 Montant accordé pour personnes à charge	219 864	1 009 466	5 239	23 453	33 531	147 889	2 603	11 409
23 Autres montants accordés	713 173	1 873 124	11 348	25 447	81 068	187 724	6 890	15 112
24 Total des montants accordés	1 348 435	13 475 948	24 112	236 250	156 194	1 540 842	15 203	148 697
25 TOTAL DES CRÉDITS D'IMPÔT NON REMBOURSABLES	**1 348 435**	**3 099 049**	**24 112**	**54 336**	**156 194**	**354 378**	**15 203**	**34 199**
26 Impôt à payer	**792 614**	**4 434 926**	**15 657**	**84 298**	**105 128**	**542 048**	**7 668**	**27 905**
27 Impôt et cotisations à payer	**965 462**	**4 622 806**	**18 749**	**88 075**	**120 480**	**561 566**	**10 573**	**29 894**
CALCUL DU REMBOURSEMENT ET DU SOLDE DÛ								
28 Impôt du Québec retenu à la source	858 554	3 833 198	12 746	48 643	86 109	309 602	8 471	26 485
29 Remboursement d'impôts fonciers	308 733	68 793	2 433	529	28 202	7 334	2 532	468
30 Impôt payé par acomptes, autres crédits	582 429	871 406	12 424	29 131	84 456	186 063	5 859	4 622
31 Impôt payé et autres crédits	1 068 894	4 773 397	18 870	78 302	130 064	502 999	10 824	31 574
32 SOLDE DÛ	**378 498**	**560 527**	**10 473**	**18 982**	**66 310**	**115 524**	**4 812**	**4 104**
33 REMBOURSEMENT	**780 916**	**- 711 118**	**10 454**	**- 9 209**	**72 021**	**- 56 957**	**7 587**	**- 5 784**
34 Remboursement anticipé	45 544	40 263	664	608	4 790	4 166	475	425

TABLEAU 9 (suite)
Sommaire des statistiques fiscales par région administrative et par municipalité régionale de comté (MRC) et entité équivalente
Québec - 1999
(nombre de contribuables; montants en milliers de dollars)

	Outaouais (07)						Abitibi-Témiscamingue (08)	
	Pontiac		Vallée-de-la-Gatineau		Ensemble		Abitibi	
Composantes	**Nombre**	**Montant**	**Nombre**	**Montant**	**Nombre**	**Montant**	**Nombre**	**Montant**
1 Contribuables imposables	4 940		7 003		140 396		10 371	
2 Régime d'imposition simplifié	8 898		13 516		172 954		15 140	
3 Régime d'imposition général	1 313		1 765		48 047		2 970	
4 Tous les contribuables	10 211		15 281		221 001		18 110	
CALCUL DU REVENU TOTAL								
5 Revenus d'emploi	5 468	125 270	8 558	167 314	152 126	4 272 148	12 058	296 720
6 Prestations d'assurance-emploi	1 368	6 579	2 983	15 638	25 637	109 952	3 824	20 725
7 Revenus de retraite	3 153	37 890	4 382	49 336	50 849	760 596	3 817	44 016
8 Revenus de biens	3 630	12 111	4 301	16 800	72 269	211 071	5 987	26 902
9 Revenus nets d'entreprise et profession	1 323	9 132	1 629	13 250	21 637	269 660	1 523	21 085
10 Provision relative au revenu d'entreprise ou de profession	87	263	88	397	1 475	6 710	135	693
11 Autres revenus	4 034	18 994	6 620	33 281	75 460	375 586	6 223	27 932
12 REVENU TOTAL	**10 211**	**210 240**	**15 281**	**296 016**	**221 001**	**6 005 723**	**18 110**	**438 073**
CALCUL DU REVENU NET ET DU REVENU IMPOSABLE								
13 Déductions reliées à la retraite	2 976	8 805	3 734	10 911	92 783	354 821	6 665	22 952
14 Déductions reliées aux placements	171	368	139	521	4 955	10 516	281	1 056
15 Autres déductions	91	342	181	875	3 390	15 452	242	979
16 Déductions - calcul du revenu net	3 045	9 514	3 869	12 306	94 346	380 786	6 812	24 988
17 Revenu net	9 686	201 239	14 695	284 443	214 491	5 630 976	17 338	413 684
18 Déductions - calcul du revenu imposable	1 933	10 777	3 740	28 680	27 433	155 806	3 023	18 675
19 REVENU IMPOSABLE	**9 614**	**190 674**	**14 147**	**256 212**	**213 141**	**5 477 356**	**17 124**	**395 227**
CALCUL DES CRÉDITS D'IMPÔT NON REMBOURSABLES								
20 Montant de base	10 211	60 153	15 281	89 808	221 001	1 298 904	18 110	106 563
21 Montant forfaitaire	8 898	21 622	13 516	32 844	172 954	420 278	15 140	36 790
22 Montant accordé pour personnes à charge	1 905	9 150	2 887	12 580	46 165	204 481	3 944	18 218
23 Autres montants accordés	4 621	11 093	6 656	14 022	110 583	253 398	7 898	17 744
24 Total des montants accordés	10 211	102 019	15 281	149 254	221 001	2 177 062	18 110	179 315
25 TOTAL DES CRÉDITS D'IMPÔT NON REMBOURSABLES	**10 211**	**23 463**	**15 281**	**34 326**	**221 001**	**500 702**	**18 110**	**41 241**
26 Impôt à payer	**4 940**	**19 258**	**7 003**	**24 295**	**140 396**	**697 804**	**10 371**	**44 818**
27 Impôt et cotisations à payer	**6 903**	**20 564**	**9 992**	**26 138**	**166 697**	**726 237**	**13 009**	**47 014**
CALCUL DU REMBOURSEMENT ET DU SOLDE DÛ								
28 Impôt du Québec retenu à la source	4 722	15 282	8 021	23 069	120 069	423 081	11 993	45 668
29 Remboursement d'impôts fonciers	884	145	1 825	336	35 876	8 812	2 503	473
30 Impôt payé par acomptes, autres crédits	3 923	4 968	5 849	4 383	112 511	229 167	8 230	5 778
31 Impôt payé et autres crédits	6 532	20 395	9 908	27 788	176 198	661 058	14 000	51 919
32 SOLDE DÛ	**3 737**	**3 552**	**4 682**	**4 134**	**90 014**	**146 296**	**4 714**	**4 483**
33 REMBOURSEMENT	**4 154**	**- 3 383**	**7 071**	**- 5 784**	**101 287**	**- 81 117**	**10 641**	**- 9 388**
34 Remboursement anticipé	287	246	427	376	6 643	5 821	744	655

TABLEAU 9 (suite)
Sommaire des statistiques fiscales par région administrative et par municipalité régionale de comté (MRC) et entité équivalente
Québec - 1999
(nombre de contribuables; montants en milliers de dollars)

	Abitibi-Témiscamingue (08)							
	Abitibi-Ouest		Rouyn-Noranda		Témiscamingue		Vallée-de-l'Or	
Composantes	**Nombre**	**Montant**	**Nombre**	**Montant**	**Nombre**	**Montant**	**Nombre**	**Montant**
1 Contribuables imposables	8 366		17 796		6 716		17 852	
2 Régime d'imposition simplifié	14 387		24 789		10 371		26 401	
3 Régime d'imposition général	2 195		5 603		2 170		5 218	
4 Tous les contribuables	16 582		30 392		12 541		31 619	
CALCUL DU REVENU TOTAL								
5 Revenus d'emploi	9 954	231 224	19 936	529 980	7 990	204 473	20 574	548 783
6 Prestations d'assurance-emploi	3 254	17 150	5 491	28 817	2 479	13 151	5 830	29 721
7 Revenus de retraite	4 215	46 175	6 934	87 960	3 045	33 526	6 821	79 681
8 Revenus de biens	5 813	14 951	11 651	37 180	4 450	15 487	11 029	44 772
9 Revenus nets d'entreprise et profession	1 390	13 851	2 151	25 363	1 300	13 301	1 997	26 566
10 Provision relative au revenu d'entreprise ou de profession	85	453	190	1 002	127	317	178	1 054
11 Autres revenus	6 489	31 199	10 825	52 742	4 720	19 766	11 340	57 456
12 REVENU TOTAL	**16 582**	**355 004**	**30 392**	**763 045**	**12 541**	**300 020**	**31 619**	**788 033**
CALCUL DU REVENU NET ET DU REVENU IMPOSABLE								
13 Déductions reliées à la retraite	5 364	17 716	11 187	38 850	4 363	14 849	11 179	40 429
14 Déductions reliées aux placements	219	684	660	1 814	217	584	587	1 618
15 Autres déductions	209	850	418	1 993	155	614	583	2 695
16 Déductions - calcul du revenu net	5 484	19 250	11 418	42 658	4 432	16 047	11 469	44 741
17 Revenu net	15 771	336 459	29 318	721 114	12 002	284 483	30 130	743 999
18 Déductions - calcul du revenu imposable	3 200	17 636	4 467	25 546	2 714	19 997	5 166	31 719
19 REVENU IMPOSABLE	**15 657**	**318 946**	**29 156**	**695 855**	**11 743**	**264 711**	**29 728**	**712 598**
CALCUL DES CRÉDITS D'IMPÔT NON REMBOURSABLES								
20 Montant de base	16 582	97 632	30 392	178 677	12 541	73 867	31 619	185 870
21 Montant forfaitaire	14 387	34 960	24 789	60 237	10 371	25 202	26 401	64 154
22 Montant accordé pour personnes à charge	3 457	15 941	6 518	29 171	2 763	12 819	6 694	30 011
23 Autres montants accordés	7 562	15 949	14 402	33 151	5 884	13 333	13 947	29 226
24 Total des montants accordés	16 582	164 482	30 392	301 236	12 541	125 220	31 619	309 262
25 TOTAL DES CRÉDITS D'IMPÔT NON REMBOURSABLES	**16 582**	**37 829**	**30 392**	**69 285**	**12 541**	**28 800**	**31 619**	**71 126**
26 Impôt à payer	**8 366**	**32 574**	**17 796**	**83 029**	**6 716**	**29 943**	**17 852**	**86 185**
27 Impôt et cotisations à payer	**11 282**	**34 487**	**22 108**	**86 318**	**8 896**	**31 549**	**22 345**	**89 592**
CALCUL DU REMBOURSEMENT ET DU SOLDE DÛ								
28 Impôt du Québec retenu à la source	10 008	34 318	20 389	87 061	7 720	31 478	20 850	89 001
29 Remboursement d'impôts fonciers	2 499	459	5 321	963	1 945	386	5 693	1 174
30 Impôt payé par acomptes, autres crédits	6 789	4 421	13 153	9 498	5 123	2 889	12 854	8 503
31 Impôt payé et autres crédits	12 137	39 198	24 136	97 522	9 383	34 753	24 581	98 678
32 SOLDE DÛ	**4 180**	**3 292**	**7 441**	**6 086**	**3 307**	**2 838**	**7 672**	**7 664**
33 REMBOURSEMENT	**9 342**	**- 8 004**	**18 614**	**- 17 289**	**7 147**	**- 6 042**	**18 918**	**- 16 750**
34 Remboursement anticipé	621	555	1 301	1 276	536	491	1 378	1 219

TABLEAU 9 (suite)
Sommaire des statistiques fiscales par région administrative et par municipalité régionale de comté (MRC) et entité équivalente
Québec - 1999
(nombre de contribuables; montants en milliers de dollars)

Composantes	Abitibi-Témiscamingue (08)		Côte-Nord (09)					
	Ensemble		Caniapiscau		Basse-Côte-Nord		Haute-Côte-Nord	
	Nombre	Montant	Nombre	Montant	Nombre	Montant	Nombre	Montant
1 Contribuables imposables	61 101		1 718		1 920		5 123	
2 Régime d'imposition simplifié	91 088		1 361		2 420		8 630	
3 Régime d'imposition général	18 156		1 462		1 432		1 276	
4 Tous les contribuables	109 244		2 823		3 852		9 906	
CALCUL DU REVENU TOTAL								
5 Revenus d'emploi	70 512	1 811 180	2 443	106 029	2 451	42 609	6 405	126 969
6 Prestations d'assurance-emploi	20 878	109 564	788	3 044	1 702	13 202	3 275	20 197
7 Revenus de retraite	24 832	291 358	175	1 418	719	5 586	2 363	23 924
8 Revenus de biens	38 930	139 292	870	1 184	659	1 378	2 634	6 021
9 Revenus nets d'entreprise et profession	8 361	100 166	86	1 537	497	5 682	690	6 158
10 Provision relative au revenu d'entreprise ou de profession	715	3 519					39	169
11 Autres revenus	39 597	189 095	644	2 467	1 362	5 095	4 188	18 834
12 REVENU TOTAL	**109 244**	**2 644 175**	**2 823**	**115 711**	**3 852**	**73 570**	**9 906**	**202 272**
CALCUL DU REVENU NET ET DU REVENU IMPOSABLE								
13 Déductions reliées à la retraite	38 758	134 796	1 482	7 144	1 131	3 276	3 223	9 162
14 Déductions reliées aux placements	1 964	5 756	57	80	12	10	97	294
15 Autres déductions	1 607	7 131	71	418	60	149	115	486
16 Déductions - calcul du revenu net	39 615	147 684	1 496	7 641	1 159	3 435	3 279	9 942
17 Revenu net	104 559	2 499 739	2 664	108 129	3 510	70 409	9 430	192 531
18 Déductions - calcul du revenu imposable	18 570	113 573	1 913	17 618	2 175	12 544	2 082	10 334
19 REVENU IMPOSABLE	**103 408**	**2 387 337**	**2 357**	**90 593**	**3 230**	**58 115**	**9 307**	**182 349**
CALCUL DES CRÉDITS D'IMPÔT NON REMBOURSABLES								
20 Montant de base	109 244	642 609	2 823	16 658	3 852	22 727	9 906	58 310
21 Montant forfaitaire	91 088	221 343	1 361	3 307	2 420	5 881	8 630	20 971
22 Montant accordé pour personnes à charge	23 376	106 160	971	5 924	839	3 868	1 954	8 609
23 Autres montants accordés	49 693	109 403	1 652	4 659	2 015	4 026	4 006	8 506
24 Total des montants accordés	109 244	1 079 515	2 823	30 549	3 852	36 502	9 906	96 396
25 TOTAL DES CRÉDITS D'IMPÔT NON REMBOURSABLES	**109 244**	**248 281**	**2 823**	**7 025**	**3 852**	**8 396**	**9 906**	**22 171**
26 Impôt à payer	**61 101**	**276 549**	**1 718**	**14 582**	**1 920**	**5 708**	**5 123**	**17 998**
27 Impôt et cotisations à payer	**77 640**	**288 960**	**1 816**	**14 715**	**2 503**	**6 311**	**6 781**	**19 115**
CALCUL DU REMBOURSEMENT ET DU SOLDE DÛ								
28 Impôt du Québec retenu à la source	70 960	287 526	2 027	17 170	2 322	5 855	6 370	20 635
29 Remboursement d'impôts fonciers	17 961	3 455	103	14	180	22	1 341	235
30 Impôt payé par acomptes, autres crédits	46 149	31 089	919	548	1 644	775	4 740	1 653
31 Impôt payé et autres crédits	84 237	322 070	2 170	17 732	2 536	6 652	7 327	22 523
32 SOLDE DÛ	**27 314**	**24 363**	**254**	**215**	**992**	**1 285**	**2 150**	**1 468**
33 REMBOURSEMENT	**64 662**	**- 57 473**	**1 968**	**- 3 232**	**1 827**	**- 1 626**	**5 826**	**- 4 876**
34 Remboursement anticipé	4 580	4 196	139	170	136	101	565	493

TABLEAU 9 (suite)
Sommaire des statistiques fiscales par région administrative et par municipalité régionale de comté (MRC) et entité équivalente
Québec - 1999
(nombre de contribuables; montants en milliers de dollars)

	Côte-Nord (09)							
	Manicouagan		Minganie		Sept-Rivières		Ensemble	
Composantes	Nombre	Montant	Nombre	Montant	Nombre	Montant	Nombre	Montant
1 Contribuables imposables	16 014		2 692		15 829		43 296	
2 Régime d'imposition simplifié	19 813		3 504		21 260		56 988	
3 Régime d'imposition général	6 171		1 595		5 126		17 062	
4 Tous les contribuables	25 984		5 099		26 386		74 050	
CALCUL DU REVENU TOTAL								
5 Revenus d'emploi	18 699	549 932	3 801	78 492	19 218	541 387	53 017	1 445 418
6 Prestations d'assurance-emploi	5 143	24 629	1 784	11 873	5 103	27 110	17 795	100 055
7 Revenus de retraite	5 371	71 626	1 095	12 424	5 301	71 125	15 024	186 103
8 Revenus de biens	7 711	19 744	1 062	2 948	7 809	21 678	20 745	52 953
9 Revenus nets d'entreprise et profession	1 261	17 901	238	2 797	1 335	22 626	4 107	56 701
10 Provision relative au revenu d'entreprise ou de profession	114	646	14	91	113	762	289	1 718
11 Autres revenus	8 475	39 265	1 881	7 239	9 203	40 747	25 753	113 647
12 REVENU TOTAL	**25 984**	**723 744**	**5 099**	**115 865**	**26 386**	**725 435**	**74 050**	**1 956 597**
CALCUL DU REVENU NET ET DU REVENU IMPOSABLE								
13 Déductions reliées à la retraite	11 574	42 232	1 670	5 012	10 779	39 443	29 859	106 269
14 Déductions reliées aux placements	686	1 942	65	102	549	1 830	1 466	4 258
15 Autres déductions	627	3 185	68	361	494	2 453	1 435	7 052
16 Déductions - calcul du revenu net	11 728	47 359	1 699	5 476	10 973	43 726	30 334	117 579
17 Revenu net	24 633	677 171	4 894	110 481	25 374	682 535	70 505	1 841 256
18 Déductions - calcul du revenu imposable	5 623	27 868	2 573	15 622	4 524	34 727	18 890	118 713
19 REVENU IMPOSABLE	**24 036**	**649 634**	**4 484**	**94 941**	**24 575**	**648 440**	**67 989**	**1 724 072**
CALCUL DES CRÉDITS D'IMPÔT NON REMBOURSABLES								
20 Montant de base	25 984	153 043	5 099	30 048	26 386	155 309	74 050	436 095
21 Montant forfaitaire	19 813	48 146	3 504	8 515	21 260	51 662	56 988	138 482
22 Montant accordé pour personnes à charge	5 543	24 906	1 166	5 433	5 803	25 356	16 276	74 096
23 Autres montants accordés	12 924	29 773	2 561	6 004	12 278	26 249	35 436	79 217
24 Total des montants accordés	25 984	255 869	5 099	49 999	26 386	258 576	74 050	727 891
25 TOTAL DES CRÉDITS D'IMPÔT NON REMBOURSABLES	**25 984**	**58 849**	**5 099**	**11 500**	**26 386**	**59 470**	**74 050**	**167 411**
26 Impôt à payer	**16 014**	**85 545**	**2 692**	**10 557**	**15 829**	**84 784**	**43 296**	**219 174**
27 Impôt et cotisations à payer	**18 414**	**87 928**	**3 380**	**11 054**	**18 339**	**87 257**	**51 233**	**226 380**
CALCUL DU REMBOURSEMENT ET DU SOLDE DÛ								
28 Impôt du Québec retenu à la source	18 623	93 557	3 391	12 179	18 633	90 917	51 366	240 313
29 Remboursement d'impôts fonciers	3 125	656	571	109	2 845	452	8 165	1 488
30 Impôt payé par acomptes, autres crédits	10 535	6 573	2 297	1 029	10 912	7 560	31 047	18 138
31 Impôt payé et autres crédits	20 720	100 786	3 766	13 317	20 717	98 929	57 236	259 939
32 SOLDE DÛ	**5 025**	**4 159**	**910**	**648**	**5 565**	**4 645**	**14 896**	**12 420**
33 REMBOURSEMENT	**16 720**	**- 17 017**	**3 124**	**- 2 911**	**16 356**	**- 16 317**	**45 821**	**- 45 979**
34 Remboursement anticipé	1 274	1 265	312	261	1 282	1 291	3 708	3 581

TABLEAU 9 (suite)
Sommaire des statistiques fiscales par région administrative et par municipalité régionale de comté (MRC) et entité équivalente
Québec - 1999
(nombre de contribuables; montants en milliers de dollars)

Composantes	Nord du Québec (10)						Gaspésie et Îles-de-la-Madeleine (11)	
	Adm. gén. Kativik		Jamésie		Ensemble		Avignon	
	Nombre	Montant	Nombre	Montant	Nombre	Montant	Nombre	Montant
1 Contribuables imposables	2 258		8 296		10 554		5 362	
2 Régime d'imposition simplifié	2 903		11 756		14 659		10 121	
3 Régime d'imposition général	1 916		5 716		7 632		1 447	
4 Tous les contribuables	4 819		17 472		22 291		11 568	
CALCUL DU REVENU TOTAL								
5 Revenus d'emploi	4 135	95 833	13 342	385 710	17 477	481 543	6 881	134 495
6 Prestations d'assurance-emploi	514	2 739	3 471	19 344	3 985	22 083	3 112	19 373
7 Revenus de retraite	474	2 964	2 051	20 045	2 525	23 009	3 169	32 365
8 Revenus de biens	410	547	4 855	14 958	5 265	15 505	3 427	7 681
9 Revenus nets d'entreprise et profession	66	1 484	620	8 225	686	9 709	991	10 761
10 Provision relative au revenu d'entreprise ou de profession					58	367	46	234
11 Autres revenus	1 956	6 343	5 412	29 523	7 368	35 866	4 847	21 260
12 REVENU TOTAL	**4 819**	**109 959**	**17 472**	**478 124**	**22 291**	**588 083**	**11 568**	**226 170**
CALCUL DU REVENU NET ET DU REVENU IMPOSABLE								
13 Déductions reliées à la retraite	2 208	3 740	7 360	26 037	9 568	29 777	3 400	9 697
14 Déductions reliées aux placements	35	46	380	638	415	684	93	230
15 Autres déductions	37	144	355	1 567	392	1 711	120	534
16 Déductions - calcul du revenu net	2 216	3 930	7 513	28 242	9 729	32 172	3 467	10 461
17 Revenu net	4 678	106 037	16 545	450 471	21 223	556 508	11 128	215 794
18 Déductions - calcul du revenu imposable	2 095	10 934	10 211	107 793	12 306	118 727	3 066	23 319
19 REVENU IMPOSABLE	**4 653**	**95 248**	**13 350**	**344 842**	**18 003**	**440 090**	**10 534**	**192 775**
CALCUL DES CRÉDITS D'IMPÔT NON REMBOURSABLES								
20 Montant de base	4 819	28 435	17 472	102 979	22 291	131 414	11 568	68 101
21 Montant forfaitaire	2 903	7 054	11 756	28 567	14 659	35 621	10 121	24 594
22 Montant accordé pour personnes à charge	1 869	11 381	5 036	28 578	6 905	39 959	2 373	10 946
23 Autres montants accordés	2 302	5 537	7 665	18 259	9 967	23 796	5 171	11 429
24 Total des montants accordés	4 819	52 406	17 472	178 383	22 291	230 789	11 568	115 069
25 TOTAL DES CRÉDITS D'IMPÔT NON REMBOURSABLES	**4 819**	**12 053**	**17 472**	**41 025**	**22 291**	**53 078**	**11 568**	**26 464**
26 Impôt à payer	**2 258**	**10 722**	**8 296**	**45 157**	**10 554**	**55 879**	**5 362**	**18 525**
27 Impôt et cotisations à payer	**2 469**	**10 851**	**9 400**	**46 161**	**11 869**	**57 012**	**7 368**	**19 843**
CALCUL DU REMBOURSEMENT ET DU SOLDE DÛ								
28 Impôt du Québec retenu à la source	3 786	13 676	9 905	51 716	13 691	65 392	6 213	18 746
29 Remboursement d'impôts fonciers	25	6	1 472	320	1 497	326	1 526	278
30 Impôt payé par acomptes, autres crédits	2 602	691	5 729	2 394	8 331	3 085	4 889	3 248
31 Impôt payé et autres crédits	4 000	14 373	11 222	54 430	15 222	68 803	7 764	22 272
32 SOLDE DÛ	**434**	**501**	**2 217**	**1 959**	**2 651**	**2 460**	**2 964**	**2 285**
33 REMBOURSEMENT	**3 600**	**- 4 023**	**9 461**	**- 10 228**	**13 061**	**- 14 251**	**5 835**	**- 4 713**
34 Remboursement anticipé	230	217	698	693	928	910	594	512

TABLEAU 9 (suite)
Sommaire des statistiques fiscales par région administrative et par municipalité régionale de comté (MRC) et entité équivalente
Québec - 1999
(nombre de contribuables; montants en milliers de dollars)

	Gaspésie et Îles-de-la-Madeleine (11)							
	Bonaventure		Côte-de-Gaspé		Denis-Riverin		Îles-de-la-Madeleine	
Composantes	**Nombre**	**Montant**	**Nombre**	**Montant**	**Nombre**	**Montant**	**Nombre**	**Montant**
1 Contribuables imposables	7 213		7 776		4 250		6 186	
2 Régime d'imposition simplifié	12 985		12 797		9 219		6 826	
3 Régime d'imposition général	1 665		2 160		983		3 517	
4 Tous les contribuables	14 650		14 957		10 202		10 343	
CALCUL DU REVENU TOTAL								
5 Revenus d'emploi	8 523	163 564	9 139	197 538	5 215	92 724	6 823	121 047
6 Prestations d'assurance-emploi	3 873	24 792	3 621	21 937	2 519	15 211	4 475	30 773
7 Revenus de retraite	4 396	48 701	3 962	44 619	3 074	30 667	2 629	25 220
8 Revenus de biens	3 969	8 691	3 830	10 003	2 426	5 766	2 286	7 511
9 Revenus nets d'entreprise et profession	1 245	12 473	1 031	16 281	694	6 365	923	16 914
10 Provision relative au revenu d'entreprise ou de profession	80	315	66	312	33	134	52	188
11 Autres revenus	6 672	29 610	6 253	29 347	5 338	24 391	4 227	17 959
12 REVENU TOTAL	**14 650**	**288 145**	**14 957**	**320 038**	**10 202**	**175 258**	**10 343**	**219 612**
CALCUL DU REVENU NET ET DU REVENU IMPOSABLE								
13 Déductions reliées à la retraite	4 271	12 221	4 535	13 598	2 312	6 022	2 932	8 544
14 Déductions reliées aux placements	113	292	106	288	40	38	117	279
15 Autres déductions	137	742	148	600	82	332	104	676
16 Déductions - calcul du revenu net	4 346	13 255	4 591	14 486	2 349	6 392	3 018	9 499
17 Revenu net	14 167	275 210	14 394	305 833	9 826	169 069	10 194	210 289
18 Déductions - calcul du revenu imposable	3 281	16 062	2 929	15 232	2 314	10 540	4 832	16 440
19 REVENU IMPOSABLE	**14 052**	**259 302**	**14 271**	**290 787**	**9 739**	**158 641**	**10 157**	**193 901**
CALCUL DES CRÉDITS D'IMPÔT NON REMBOURSABLES								
20 Montant de base	14 650	86 285	14 957	87 989	10 202	59 969	10 343	60 958
21 Montant forfaitaire	12 985	31 554	12 797	31 097	9 219	22 402	6 826	16 587
22 Montant accordé pour personnes à charge	2 822	12 371	2 995	12 394	1 774	7 419	2 089	8 660
23 Autres montants accordés	6 488	14 192	6 479	15 253	4 216	9 689	5 737	12 575
24 Total des montants accordés	14 650	144 402	14 957	146 732	10 202	99 479	10 343	98 780
25 TOTAL DES CRÉDITS D'IMPÔT NON REMBOURSABLES	**14 650**	**33 212**	**14 957**	**33 749**	**10 202**	**22 880**	**10 343**	**22 720**
26 Impôt à payer	**7 213**	**24 758**	**7 776**	**30 986**	**4 250**	**13 752**	**6 186**	**19 387**
27 Impôt et cotisations à payer	**9 959**	**26 509**	**10 298**	**32 808**	**6 312**	**14 813**	**8 113**	**21 230**
CALCUL DU REMBOURSEMENT ET DU SOLDE DÛ								
28 Impôt du Québec retenu à la source	8 766	26 820	9 420	32 245	5 497	14 889	7 431	20 085
29 Remboursement d'impôts fonciers	2 079	346	2 079	381	1 955	358	1 506	277
30 Impôt payé par acomptes, autres crédits	6 417	3 176	6 426	3 466	3 987	1 597	5 340	2 029
31 Impôt payé et autres crédits	10 428	30 342	11 014	36 093	6 906	16 844	8 350	22 391
32 SOLDE DÛ	**3 715**	**2 427**	**3 778**	**3 129**	**2 326**	**1 538**	**2 805**	**3 649**
33 REMBOURSEMENT	**8 032**	**- 6 260**	**8 427**	**- 6 413**	**5 349**	**- 3 569**	**6 301**	**- 4 809**
34 Remboursement anticipé	752	582	810	644	565	394	495	403

TABLEAU 9 (suite)
Sommaire des statistiques fiscales par région administrative et par municipalité régionale de comté (MRC) et entité équivalente
Québec - 1999
(nombre de contribuables; montants en milliers de dollars)

	Gaspésie et Îles-de-la-Madeleine (11)				Chaudière-Appalaches (12)			
	Rocher-Percé		Ensemble		Beauce-Sartigan		Bellechasse	
Composantes	**Nombre**	**Montant**	**Nombre**	**Montant**	**Nombre**	**Montant**	**Nombre**	**Montant**
1 Contribuables imposables	7 430		38 217		21 669		12 420	
2 Régime d'imposition simplifié	13 852		65 800		29 892		18 885	
3 Régime d'imposition général	1 793		11 565		5 771		3 555	
4 Tous les contribuables	15 645		77 365		35 663		22 440	
CALCUL DU REVENU TOTAL								
5 Revenus d'emploi	8 876	144 161	45 457	853 529	24 415	557 922	13 778	317 174
6 Prestations d'assurance-emploi	5 166	36 400	22 766	148 486	5 677	17 669	2 890	10 206
7 Revenus de retraite	4 252	43 625	21 482	225 197	7 902	88 453	6 213	68 064
8 Revenus de biens	3 558	11 083	19 496	50 735	14 353	63 281	10 407	37 772
9 Revenus nets d'entreprise et profession	1 080	14 891	5 964	77 685	4 585	53 075	3 213	33 816
10 Provision relative au revenu d'entreprise ou de profession	39	206	316	1 389	338	1 444	218	531
11 Autres revenus	8 256	39 174	35 593	161 741	11 195	45 432	8 554	31 317
12 REVENU TOTAL	**15 645**	**289 541**	**77 365**	**1 518 764**	**35 663**	**827 277**	**22 440**	**498 879**
CALCUL DU REVENU NET ET DU REVENU IMPOSABLE								
13 Déductions reliées à la retraite	3 916	10 687	21 366	60 769	12 865	40 337	8 709	27 834
14 Déductions reliées aux placements	53	126	522	1 253	653	2 132	379	1 096
15 Autres déductions	138	567	729	3 451	507	2 336	254	1 079
16 Déductions - calcul du revenu net	3 977	11 380	21 748	65 473	13 178	44 805	8 874	30 009
17 Revenu net	15 265	278 387	74 974	1 454 582	34 736	783 230	21 777	469 399
18 Déductions - calcul du revenu imposable	3 068	16 646	19 490	98 239	6 160	36 172	5 155	27 261
19 REVENU IMPOSABLE	**15 125**	**262 003**	**73 878**	**1 357 409**	**34 628**	**747 280**	**21 710**	**442 246**
CALCUL DES CRÉDITS D'IMPÔT NON REMBOURSABLES								
20 Montant de base	15 645	91 768	77 365	455 070	35 663	210 051	22 440	132 287
21 Montant forfaitaire	13 852	33 660	65 800	159 894	29 892	72 638	18 885	45 891
22 Montant accordé pour personnes à charge	2 900	11 854	14 953	63 644	6 952	31 659	4 130	18 719
23 Autres montants accordés	6 555	14 251	34 646	77 389	17 817	36 461	11 226	27 802
24 Total des montants accordés	15 645	151 534	77 365	755 996	35 663	350 808	22 440	224 698
25 TOTAL DES CRÉDITS D'IMPÔT NON REMBOURSABLES	**15 645**	**34 853**	**77 365**	**173 878**	**35 663**	**80 685**	**22 440**	**51 680**
26 Impôt à payer	**7 430**	**24 440**	**38 217**	**131 848**	**21 669**	**78 810**	**12 420**	**44 416**
27 Impôt et cotisations à payer	**10 272**	**26 442**	**52 322**	**141 645**	**26 850**	**83 524**	**16 630**	**47 653**
CALCUL DU REMBOURSEMENT ET DU SOLDE DÛ								
28 Impôt du Québec retenu à la source	9 371	25 172	46 698	137 957	24 260	77 036	13 972	45 304
29 Remboursement d'impôts fonciers	2 632	502	11 777	2 142	6 118	1 124	3 823	796
30 Impôt payé par acomptes, autres crédits	6 989	3 002	34 048	16 518	16 441	11 677	9 418	5 897
31 Impôt payé et autres crédits	11 259	28 675	55 721	156 617	28 780	89 837	17 036	51 997
32 SOLDE DÛ	**3 831**	**3 730**	**19 419**	**16 758**	**10 225**	**10 195**	**6 510**	**5 660**
33 REMBOURSEMENT	**8 543**	**- 5 963**	**42 487**	**- 31 727**	**21 373**	**- 16 508**	**12 789**	**- 10 005**
34 Remboursement anticipé	896	704	4 112	3 239	1 931	1 574	1 086	859

TABLEAU 9 (suite)
Sommaire des statistiques fiscales par région administrative et par municipalité régionale de comté (MRC) et entité équivalente
Québec - 1999
(nombre de contribuables; montants en milliers de dollars)

	Chaudière-Appalaches (12)							
	Chutes-de-la-Chaudière		Desjardins		L'Amiante		L'Islet	
Composantes	**Nombre**	**Montant**	**Nombre**	**Montant**	**Nombre**	**Montant**	**Nombre**	**Montant**
1 Contribuables imposables	39 414		25 356		19 122		7 815	
2 Régime d'imposition simplifié	43 900		32 627		29 472		13 208	
3 Régime d'imposition général	13 003		7 538		5 023		1 871	
4 Tous les contribuables	56 903		40 165		34 495		15 079	
CALCUL DU REVENU TOTAL								
5 Revenus d'emploi	43 667	1 239 089	27 104	695 142	21 563	448 748	9 091	195 748
6 Prestations d'assurance-emploi	8 354	30 990	5 169	17 650	5 388	16 272	2 218	7 454
7 Revenus de retraite	9 586	136 412	10 467	146 618	10 424	128 165	4 188	42 497
8 Revenus de biens	21 626	75 754	16 597	58 094	15 180	52 796	5 898	17 963
9 Revenus nets d'entreprise et profession	5 302	72 660	2 876	44 163	3 945	37 860	2 094	15 794
10 Provision relative au revenu d'entreprise ou de profession	481	2 413	283	1 743	223	835	95	229
11 Autres revenus	15 458	67 911	13 374	56 293	13 148	54 115	5 637	21 296
12 REVENU TOTAL	**56 903**	**1 625 228**	**40 165**	**1 019 703**	**34 495**	**738 791**	**15 079**	**300 981**
CALCUL DU REVENU NET ET DU REVENU IMPOSABLE								
13 Déductions reliées à la retraite	29 164	113 022	17 255	59 221	11 886	37 346	5 005	12 896
14 Déductions reliées aux placements	1 635	3 867	852	2 017	547	2 104	167	359
15 Autres déductions	1 075	5 902	631	3 324	421	1 827	180	892
16 Déductions - calcul du revenu net	29 658	122 791	17 561	64 562	12 141	41 276	5 109	14 146
17 Revenu net	55 293	1 503 551	39 088	955 667	33 584	698 018	14 514	287 128
18 Déductions - calcul du revenu imposable	6 262	31 515	6 008	25 614	6 950	37 080	3 419	16 374
19 REVENU IMPOSABLE	**55 181**	**1 472 270**	**39 006**	**930 239**	**33 463**	**661 126**	**14 452**	**270 815**
CALCUL DES CRÉDITS D'IMPÔT NON REMBOURSABLES								
20 Montant de base	56 903	335 209	40 165	236 464	34 495	203 182	15 079	88 865
21 Montant forfaitaire	43 900	106 677	32 627	79 284	29 472	71 617	13 208	32 095
22 Montant accordé pour personnes à charge	13 276	59 552	7 274	32 043	5 869	25 170	2 770	12 189
23 Autres montants accordés	28 314	59 157	20 978	49 946	18 506	40 000	6 513	14 593
24 Total des montants accordés	56 903	560 594	40 165	397 737	34 495	339 970	15 079	147 743
25 TOTAL DES CRÉDITS D'IMPÔT NON REMBOURSABLES	**56 903**	**128 929**	**40 165**	**91 476**	**34 495**	**78 192**	**15 079**	**33 981**
26 Impôt à payer	**39 414**	**186 088**	**25 356**	**109 587**	**19 122**	**64 701**	**7 815**	**24 903**
27 Impôt et cotisations à payer	**44 677**	**192 822**	**30 366**	**114 348**	**25 107**	**69 081**	**10 722**	**26 751**
CALCUL DU REMBOURSEMENT ET DU SOLDE DÛ								
28 Impôt du Québec retenu à la source	44 395	193 372	28 244	109 425	22 197	65 955	9 068	26 172
29 Remboursement d'impôts fonciers	8 969	2 135	7 964	1 625	6 655	1 084	1 969	325
30 Impôt payé par acomptes, autres crédits	27 890	19 349	17 599	14 612	14 585	9 607	5 983	2 884
31 Impôt payé et autres crédits	49 457	214 856	33 214	125 662	27 041	76 646	10 851	29 381
32 SOLDE DÛ	**13 317**	**14 599**	**10 559**	**9 431**	**9 591**	**7 806**	**4 451**	**3 068**
33 REMBOURSEMENT	**38 434**	**- 36 633**	**24 986**	**- 20 745**	**20 368**	**- 15 371**	**8 056**	**- 5 698**
34 Remboursement anticipé	3 360	3 255	2 186	1 965	1 763	1 406	535	390

TABLEAU 9 (suite)
Sommaire des statistiques fiscales par région administrative et par municipalité régionale de comté (MRC) et entité équivalente
Québec - 1999
(nombre de contribuables; montants en milliers de dollars)

Composantes	Chaudière-Appalaches (12)							
	Les Etchemins		Lotbinière		Montmagny		Nouvelle-Beauce	
	Nombre	Montant	Nombre	Montant	Nombre	Montant	Nombre	Montant
1 Contribuables imposables	7 171		11 212		10 111		11 823	
2 Régime d'imposition simplifié	11 959		17 465		16 124		15 522	
3 Régime d'imposition général	1 751		2 685		2 626		3 698	
4 Tous les contribuables	13 710		20 150		18 750		19 220	
CALCUL DU REVENU TOTAL								
5 Revenus d'emploi	8 188	167 570	12 877	274 199	11 249	247 931	13 157	315 372
6 Prestations d'assurance-emploi	2 040	6 804	3 350	11 407	2 472	8 455	2 569	8 919
7 Revenus de retraite	4 000	43 408	4 994	54 094	5 220	57 300	4 392	47 505
8 Revenus de biens	5 768	15 474	8 800	32 545	7 649	27 590	9 385	41 728
9 Revenus nets d'entreprise et profession	2 038	16 283	3 048	31 471	1 821	24 730	2 487	27 450
10 Provision relative au revenu d'entreprise ou de profession	76	239	232	676	158	520	199	715
11 Autres revenus	5 274	20 726	6 851	25 910	7 323	28 946	5 900	22 265
12 REVENU TOTAL	**13 710**	**270 504**	**20 150**	**430 302**	**18 750**	**395 471**	**19 220**	**463 956**
CALCUL DU REVENU NET ET DU REVENU IMPOSABLE								
13 Déductions reliées à la retraite	4 287	12 162	7 444	22 735	6 404	18 726	8 215	29 387
14 Déductions reliées aux placements	143	346	330	1 159	238	815	488	1 034
15 Autres déductions	138	573	206	975	203	1 050	240	1 051
16 Déductions - calcul du revenu net	4 375	13 081	7 586	24 869	6 513	20 591	8 367	31 472
17 Revenu net	13 222	257 652	19 512	406 098	18 127	375 180	18 753	432 655
18 Déductions - calcul du revenu imposable	2 967	13 332	3 874	22 276	4 108	21 540	3 815	19 563
19 REVENU IMPOSABLE	**13 177**	**244 411**	**19 462**	**383 957**	**18 066**	**353 715**	**18 706**	**413 220**
CALCUL DES CRÉDITS D'IMPÔT NON REMBOURSABLES								
20 Montant de base	13 710	80 755	20 150	118 742	18 750	110 418	19 220	113 214
21 Montant forfaitaire	11 959	29 060	17 465	42 440	16 124	39 181	15 522	37 718
22 Montant accordé pour personnes à charge	2 531	11 738	4 118	18 750	3 105	13 539	3 845	17 200
23 Autres montants accordés	7 141	14 273	9 721	18 672	9 026	19 588	9 967	20 261
24 Total des montants accordés	13 710	135 826	20 150	198 604	18 750	182 727	19 220	188 393
25 TOTAL DES CRÉDITS D'IMPÔT NON REMBOURSABLES	**13 710**	**31 240**	**20 150**	**45 678**	**18 750**	**42 024**	**19 220**	**43 330**
26 Impôt à payer	**7 171**	**20 923**	**11 212**	**36 459**	**10 111**	**35 069**	**11 823**	**44 311**
27 Impôt et cotisations à payer	**9 810**	**22 830**	**14 985**	**39 513**	**13 207**	**37 316**	**14 807**	**47 107**
CALCUL DU REMBOURSEMENT ET DU SOLDE DÛ								
28 Impôt du Québec retenu à la source	8 059	21 552	12 863	38 005	11 486	34 795	13 009	44 387
29 Remboursement d'impôts fonciers	1 811	269	3 348	633	3 752	760	2 932	620
30 Impôt payé par acomptes, autres crédits	5 803	2 744	9 225	5 293	7 687	5 020	8 511	5 780
31 Impôt payé et autres crédits	9 746	24 566	15 471	43 931	14 180	40 575	15 405	50 787
32 SOLDE DÛ	**4 367**	**3 490**	**5 828**	**5 194**	**5 000**	**4 406**	**5 551**	**5 686**
33 REMBOURSEMENT	**7 132**	**- 5 226**	**11 682**	**- 9 611**	**10 626**	**- 7 664**	**11 452**	**- 9 366**
34 Remboursement anticipé	717	567	913	803	930	649	911	783

TABLEAU 9 (suite)
Sommaire des statistiques fiscales par région administrative et par municipalité régionale de comté (MRC) et entité équivalente
Québec - 1999
(nombre de contribuables; montants en milliers de dollars)

Composantes	Chaudière-Appalaches (12)				Laval (13)		Lanaudière (14)	
	Robert-Cliche		Ensemble		Ensemble		D'Autray	
	Nombre	Montant	Nombre	Montant	Nombre	Montant	Nombre	Montant
1 Contribuables imposables	7 815		173 928		167 724		15 381	
2 Régime d'imposition simplifié	11 797		240 851		204 198		24 877	
3 Régime d'imposition général	1 932		49 453		50 750		3 724	
4 Tous les contribuables	13 729		290 304		254 948		28 601	
CALCUL DU REVENU TOTAL								
5 Revenus d'emploi	8 980	193 718	194 069	4 652 613	175 838	4 984 487	17 418	386 292
6 Prestations d'assurance-emploi	2 055	6 313	42 182	142 139	26 603	108 763	4 172	16 685
7 Revenus de retraite	3 404	35 566	70 790	848 082	63 987	949 285	7 624	89 490
8 Revenus de biens	6 097	22 994	121 760	445 991	100 656	433 798	9 686	40 516
9 Revenus nets d'entreprise et profession	2 035	19 291	33 444	376 593	20 247	287 184	2 832	28 083
10 Provision relative au revenu d'entreprise ou de profession	132	346	2 435	9 691	1 805	8 937	229	717
11 Autres revenus	4 774	17 817	97 488	392 028	76 078	356 479	10 815	46 623
12 REVENU TOTAL	**13 729**	**296 047**	**290 304**	**6 867 139**	**254 948**	**7 128 932**	**28 601**	**608 406**
CALCUL DU REVENU NET ET DU REVENU IMPOSABLE								
13 Déductions reliées à la retraite	4 992	13 946	116 226	387 612	104 903	428 490	8 829	27 568
14 Déductions reliées aux placements	227	711	5 659	15 640	6 912	19 244	310	1 759
15 Autres déductions	152	633	4 007	19 642	3 925	21 937	357	1 680
16 Déductions - calcul du revenu net	5 091	15 290	118 453	422 892	107 275	469 671	9 052	31 007
17 Revenu net	13 388	280 973	281 994	6 449 551	247 316	6 667 748	27 508	578 274
18 Déductions - calcul du revenu imposable	2 794	17 348	51 512	268 075	32 366	167 793	5 091	27 302
19 REVENU IMPOSABLE	**13 351**	**263 703**	**281 202**	**6 182 982**	**246 703**	**6 501 608**	**27 400**	**551 250**
CALCUL DES CRÉDITS D'IMPÔT NON REMBOURSABLES								
20 Montant de base	13 729	80 871	290 304	1 710 058	254 948	1 500 008	28 601	168 394
21 Montant forfaitaire	11 797	28 667	240 851	585 268	204 198	496 201	24 877	60 451
22 Montant accordé pour personnes à charge	2 574	11 587	56 444	252 146	48 451	215 272	5 503	24 981
23 Autres montants accordés	6 945	14 064	146 154	314 817	124 988	286 328	12 566	26 699
24 Total des montants accordés	13 729	135 189	290 304	2 862 289	254 948	2 497 809	28 601	280 525
25 TOTAL DES CRÉDITS D'IMPÔT NON REMBOURSABLES	**13 729**	**31 092**	**290 304**	**658 307**	**254 948**	**574 468**	**28 601**	**64 519**
26 Impôt à payer	**7 815**	**25 662**	**173 928**	**670 929**	**167 724**	**838 444**	**15 381**	**55 475**
27 Impôt et cotisations à payer	**10 257**	**27 539**	**217 418**	**708 484**	**197 612**	**871 812**	**20 148**	**59 027**
CALCUL DU REMBOURSEMENT ET DU SOLDE DÛ								
28 Impôt du Québec retenu à la source	8 932	26 514	196 485	682 517	182 118	822 826	17 853	58 441
29 Remboursement d'impôts fonciers	2 128	392	49 469	9 763	52 909	15 635	4 799	884
30 Impôt payé par acomptes, autres crédits	6 170	3 446	129 312	86 309	113 176	104 175	11 643	6 762
31 Impôt payé et autres crédits	10 673	30 351	231 854	778 589	213 994	942 637	21 595	66 087
32 SOLDE DÛ	**3 971**	**3 228**	**79 370**	**72 763**	**69 112**	**76 907**	**7 866**	**6 260**
33 REMBOURSEMENT	**8 028**	**- 6 041**	**174 926**	**- 142 868**	**158 994**	**- 147 732**	**16 250**	**- 13 319**
34 Remboursement anticipé	676	581	15 008	12 832	10 356	9 512	1 097	906

TABLEAU 9 (suite)
Sommaire des statistiques fiscales par région administrative et par municipalité régionale de comté (MRC) et entité équivalente
Québec - 1999
(nombre de contribuables; montants en milliers de dollars)

Composantes	Lanaudière (14)							
	Joliette		L'Assomption		Les Moulins		Matawinie	
	Nombre	Montant	Nombre	Montant	Nombre	Montant	Nombre	Montant
1 Contribuables imposables	24 056		52 366		51 855		16 622	
2 Régime d'imposition simplifié	33 978		59 197		62 015		29 082	
3 Régime d'imposition général	7 370		16 812		15 381		3 883	
4 Tous les contribuables	41 348		76 009		77 396		32 965	
CALCUL DU REVENU TOTAL								
5 Revenus d'emploi	26 219	632 848	55 856	1 654 503	58 120	1 646 859	18 348	372 036
6 Prestations d'assurance-emploi	5 499	21 758	9 180	36 869	11 026	43 294	4 897	21 158
7 Revenus de retraite	11 121	142 476	15 733	236 071	12 703	163 027	10 962	147 461
8 Revenus de biens	16 017	69 256	27 046	101 440	24 147	83 773	11 283	42 950
9 Revenus nets d'entreprise et profession	3 195	52 124	6 079	88 711	6 395	74 276	3 035	29 053
10 Provision relative au revenu d'entreprise ou de profession	405	2 224	623	2 960	487	1 477	220	610
11 Autres revenus	14 986	68 332	21 127	102 907	22 332	98 632	13 034	60 290
12 REVENU TOTAL	**41 348**	**989 018**	**76 009**	**2 223 461**	**77 396**	**2 111 337**	**32 965**	**673 560**
CALCUL DU REVENU NET ET DU REVENU IMPOSABLE								
13 Déductions reliées à la retraite	15 093	55 261	34 748	134 705	33 733	119 277	9 030	29 079
14 Déductions reliées aux placements	837	1 941	1 700	4 424	1 194	3 251	402	1 348
15 Autres déductions	618	2 903	1 353	7 138	1 260	6 717	384	1 971
16 Déductions - calcul du revenu net	15 438	60 105	35 397	146 267	34 281	129 245	9 321	32 398
17 Revenu net	40 177	930 082	73 473	2 079 368	74 313	1 983 769	31 582	642 478
18 Déductions - calcul du revenu imposable	6 668	35 509	8 620	45 888	9 555	49 794	6 470	38 057
19 REVENU IMPOSABLE	**40 077**	**894 969**	**73 303**	**2 033 886**	**74 071**	**1 934 522**	**31 006**	**605 249**
CALCUL DES CRÉDITS D'IMPÔT NON REMBOURSABLES								
20 Montant de base	41 348	243 451	76 009	447 159	77 396	455 100	32 965	194 055
21 Montant forfaitaire	33 978	82 567	59 197	143 849	62 015	150 696	29 082	70 669
22 Montant accordé pour personnes à charge	7 477	32 682	16 780	74 502	18 780	84 394	5 464	24 644
23 Autres montants accordés	21 223	51 222	36 127	79 401	32 472	68 444	14 987	32 784
24 Total des montants accordés	41 348	409 921	76 009	744 911	77 396	758 635	32 965	322 153
25 TOTAL DES CRÉDITS D'IMPÔT NON REMBOURSABLES	**41 348**	**94 275**	**76 009**	**171 324**	**77 396**	**174 484**	**32 965**	**74 088**
26 Impôt à payer	**24 056**	**101 068**	**52 366**	**266 366**	**51 855**	**239 365**	**16 622**	**60 313**
27 Impôt et cotisations à payer	**30 037**	**106 276**	**59 613**	**275 699**	**60 010**	**247 855**	**22 652**	**64 591**
CALCUL DU REMBOURSEMENT ET DU SOLDE DÛ								
28 Impôt du Québec retenu à la source	27 015	98 823	57 532	273 856	58 558	257 937	19 268	61 139
29 Remboursement d'impôts fonciers	6 908	1 179	11 186	2 679	12 701	3 655	5 557	982
30 Impôt payé par acomptes, autres crédits	17 540	16 575	33 771	25 859	35 063	16 635	12 540	7 905
31 Impôt payé et autres crédits	32 122	116 578	64 471	302 393	65 596	278 227	23 624	70 026
32 SOLDE DÛ	**11 325**	**9 971**	**19 502**	**19 972**	**18 518**	**17 843**	**9 825**	**7 911**
33 REMBOURSEMENT	**24 125**	**- 20 273**	**48 801**	**- 46 666**	**50 674**	**- 48 215**	**17 037**	**- 13 346**
34 Remboursement anticipé	1 749	1 484	3 396	3 228	3 402	3 349	1 256	1 074

TABLEAU 9 (suite)
Sommaire des statistiques fiscales par région administrative et par municipalité régionale de comté (MRC) et entité équivalente
Québec - 1999
(nombre de contribuables; montants en milliers de dollars)

Composantes	Lanaudière (14)				Laurentides (15)			
	Montcalm		Ensemble		Antoine-Labelle		Argenteuil	
	Nombre	Montant	Nombre	Montant	Nombre	Montant	Nombre	Montant
1 Contribuables imposables	14 704		174 984		12 738		10 984	
2 Régime d'imposition simplifié	24 810		233 959		22 479		17 469	
3 Régime d'imposition général	3 477		50 647		3 236		2 738	
4 Tous les contribuables	28 287		284 606		25 715		20 207	
CALCUL DU REVENU TOTAL								
5 Revenus d'emploi	17 235	376 799	193 196	5 069 337	14 779	293 295	11 961	272 239
6 Prestations d'assurance-emploi	4 197	17 397	38 971	157 161	4 985	25 335	2 613	9 668
7 Revenus de retraite	6 891	78 929	65 034	857 454	7 178	85 121	6 088	79 422
8 Revenus de biens	8 362	31 999	96 541	369 934	7 956	28 941	6 945	24 855
9 Revenus nets d'entreprise et profession	2 658	25 000	24 194	297 247	2 649	23 150	1 835	18 024
10 Provision relative au revenu d'entreprise ou de profession	197	472	2 161	8 460	191	534	112	360
11 Autres revenus	10 733	47 324	93 027	424 108	10 717	49 143	7 707	36 458
12 REVENU TOTAL	**28 287**	**577 920**	**284 606**	**7 183 702**	**25 715**	**505 520**	**20 207**	**441 026**
CALCUL DU REVENU NET ET DU REVENU IMPOSABLE								
13 Déductions reliées à la retraite	8 502	24 795	109 935	390 685	7 219	21 797	6 294	21 743
14 Déductions reliées aux placements	210	733	4 653	13 456	270	703	321	737
15 Autres déductions	389	1 851	4 361	22 260	314	1 300	253	1 451
16 Déductions - calcul du revenu net	8 703	27 379	112 192	426 401	7 413	23 800	6 473	23 931
17 Revenu net	26 913	551 691	273 966	6 765 662	24 583	482 518	19 479	417 560
18 Déductions - calcul du revenu imposable	4 857	25 927	41 261	222 477	5 207	25 751	3 518	17 058
19 REVENU IMPOSABLE	**26 750**	**526 218**	**272 607**	**6 546 094**	**24 432**	**457 078**	**19 357**	**400 734**
CALCUL DES CRÉDITS D'IMPÔT NON REMBOURSABLES								
20 Montant de base	28 287	166 254	284 606	1 674 413	25 715	151 392	20 207	118 970
21 Montant forfaitaire	24 810	60 288	233 959	568 520	22 479	54 624	17 469	42 450
22 Montant accordé pour personnes à charge	5 734	26 293	59 738	267 496	4 590	20 468	3 458	15 280
23 Autres montants accordés	11 261	23 434	128 636	281 984	10 983	23 389	9 487	21 696
24 Total des montants accordés	28 287	276 269	284 606	2 792 414	25 715	249 873	20 207	198 396
25 TOTAL DES CRÉDITS D'IMPÔT NON REMBOURSABLES	**28 287**	**63 542**	**284 606**	**642 232**	**25 715**	**57 467**	**20 207**	**45 629**
26 Impôt à payer	**14 704**	**51 349**	**174 984**	**773 936**	**12 738**	**43 486**	**10 984**	**41 939**
27 Impôt et cotisations à payer	**19 371**	**54 697**	**211 831**	**808 145**	**17 677**	**46 854**	**14 407**	**44 442**
CALCUL DU REMBOURSEMENT ET DU SOLDE DÛ								
28 Impôt du Québec retenu à la source	17 448	55 757	197 674	805 953	15 221	45 625	11 388	38 251
29 Remboursement d'impôts fonciers	4 945	1 013	46 096	10 392	4 844	934	3 825	779
30 Impôt payé par acomptes, autres crédits	11 381	5 788	121 938	79 524	10 329	6 097	7 831	7 719
31 Impôt payé et autres crédits	21 000	62 558	228 408	895 869	18 769	52 656	15 175	46 749
32 SOLDE DÛ	**7 366**	**5 565**	**74 402**	**67 522**	**6 983**	**5 218**	**6 404**	**5 640**
33 REMBOURSEMENT	**15 955**	**- 13 427**	**172 842**	**- 155 246**	**14 121**	**- 11 020**	**10 598**	**- 7 947**
34 Remboursement anticipé	977	823	11 877	10 864	937	815	748	592

TABLEAU 9 (suite)
Sommaire des statistiques fiscales par région administrative et par municipalité régionale de comté (MRC) et entité équivalente
Québec - 1999
(nombre de contribuables; montants en milliers de dollars)

Composantes	Laurentides (15)							
	Deux-Montagnes		Les Laurentides		Mirabel		Pays-d'en-Haut	
	Nombre	Montant	Nombre	Montant	Nombre	Montant	Nombre	Montant
1 Contribuables imposables	38 377		16 712		10 806		15 279	
2 Régime d'imposition simplifié	48 873		25 674		13 572		19 663	
3 Régime d'imposition général	10 688		4 079		3 037		4 740	
4 Tous les contribuables	59 561		29 753		16 609		24 403	
CALCUL DU REVENU TOTAL								
5 Revenus d'emploi	42 899	1 182 917	18 267	377 961	12 181	328 182	14 738	402 046
6 Prestations d'assurance-emploi	7 461	29 506	5 038	20 153	2 583	10 198	2 851	12 543
7 Revenus de retraite	12 219	161 817	8 742	120 407	2 822	32 513	7 856	134 769
8 Revenus de biens	19 455	68 777	10 827	49 196	5 611	21 437	10 029	77 177
9 Revenus nets d'entreprise et profession	4 787	55 020	3 280	40 430	1 722	18 245	3 372	50 437
10 Provision relative au revenu d'entreprise ou de profession	340	1 046	269	950	123	276	323	1 451
11 Autres revenus	17 881	78 413	10 714	49 785	4 840	20 458	7 908	44 317
12 REVENU TOTAL	**59 561**	**1 577 497**	**29 753**	**658 881**	**16 609**	**431 309**	**24 403**	**722 740**
CALCUL DU REVENU NET ET DU REVENU IMPOSABLE								
13 Déductions reliées à la retraite	24 334	87 108	9 268	30 723	7 007	24 030	8 553	40 511
14 Déductions reliées aux placements	984	2 876	529	1 886	226	408	858	3 650
15 Autres déductions	995	5 171	395	2 419	307	1 434	503	3 883
16 Déductions - calcul du revenu net	24 807	95 155	9 575	35 027	7 136	25 872	9 006	48 044
17 Revenu net	57 320	1 483 503	28 824	624 953	15 938	405 904	23 713	676 290
18 Déductions - calcul du revenu imposable	8 030	45 626	4 841	24 520	2 135	11 637	3 189	22 455
19 REVENU IMPOSABLE	**56 931**	**1 438 432**	**28 705**	**600 700**	**15 872**	**394 370**	**23 643**	**653 988**
CALCUL DES CRÉDITS D'IMPÔT NON REMBOURSABLES								
20 Montant de base	59 561	350 289	29 753	175 008	16 609	97 645	24 403	143 489
21 Montant forfaitaire	48 873	118 761	25 674	62 388	13 572	32 980	19 663	47 781
22 Montant accordé pour personnes à charge	12 822	57 510	5 027	21 291	4 049	18 075	3 618	15 506
23 Autres montants accordés	26 877	56 766	13 809	30 209	6 922	14 220	12 533	28 136
24 Total des montants accordés	59 561	583 326	29 753	288 896	16 609	162 920	24 403	234 912
25 TOTAL DES CRÉDITS D'IMPÔT NON REMBOURSABLES	**59 561**	**134 159**	**29 753**	**66 441**	**16 609**	**37 467**	**24 403**	**54 026**
26 Impôt à payer	**38 377**	**176 561**	**16 712**	**64 634**	**10 806**	**46 664**	**15 279**	**89 221**
27 Impôt et cotisations à payer	**45 102**	**183 249**	**21 862**	**69 217**	**12 812**	**48 699**	**19 043**	**94 191**
CALCUL DU REMBOURSEMENT ET DU SOLDE DÛ								
28 Impôt du Québec retenu à la source	43 196	185 935	19 171	60 682	12 190	50 051	15 799	74 150
29 Remboursement d'impôts fonciers	10 259	2 598	5 820	1 176	2 197	460	4 087	906
30 Impôt payé par acomptes, autres crédits	26 021	14 917	12 684	10 855	7 535	4 192	10 284	16 736
31 Impôt payé et autres crédits	49 328	203 450	23 321	72 713	13 669	54 703	19 307	91 792
32 SOLDE DÛ	**15 129**	**13 717**	**9 099**	**9 640**	**4 327**	**3 821**	**8 960**	**14 518**
33 REMBOURSEMENT	**37 420**	**- 33 918**	**16 791**	**- 13 136**	**10 431**	**- 9 825**	**12 827**	**- 12 119**
34 Remboursement anticipé	2 514	2 282	1 122	977	745	705	858	745

TABLEAU 9 (suite)
Sommaire des statistiques fiscales par région administrative et par municipalité régionale de comté (MRC) et entité équivalente
Québec - 1999
(nombre de contribuables; montants en milliers de dollars)

	Laurentides (15)						Montérégie (16)	
	Rivière-du-Nord		Ste-Thérèse-de-Blainville		Ensemble		Acton	
Composantes	**Nombre**	**Montant**	**Nombre**	**Montant**	**Nombre**	**Montant**	**Nombre**	**Montant**
1 Contribuables imposables	40 388		62 554		207 838		6 532	
2 Régime d'imposition simplifié	56 526		70 227		274 483		10 081	
3 Régime d'imposition général	10 860		20 469		59 847		1 333	
4 Tous les contribuables	67 386		90 696		334 330		11 414	
CALCUL DU REVENU TOTAL								
5 Revenus d'emploi	45 024	1 104 116	68 071	2 158 209	227 920	6 118 965	7 270	151 448
6 Prestations d'assurance-emploi	9 392	36 834	11 316	46 248	46 239	190 485	1 989	7 000
7 Revenus de retraite	16 159	208 791	15 817	227 537	76 881	1 050 377	2 732	28 858
8 Revenus de biens	21 555	79 896	32 410	172 640	114 788	522 919	4 287	19 606
9 Revenus nets d'entreprise et profession	5 155	60 462	8 188	149 054	30 988	414 822	1 464	16 652
10 Provision relative au revenu d'entreprise ou de profession	411	1 615	977	5 419	2 746	11 651	130	283
11 Autres revenus	24 557	113 079	25 123	120 853	109 447	512 506	3 949	15 256
12 REVENU TOTAL	**67 386**	**1 604 792**	**90 696**	**2 879 960**	**334 330**	**8 821 725**	**11 414**	**239 103**
CALCUL DU REVENU NET ET DU REVENU IMPOSABLE								
13 Déductions reliées à la retraite	23 896	81 759	41 811	181 391	128 382	489 062	3 705	10 334
14 Déductions reliées aux placements	866	2 355	2 469	9 465	6 523	22 080	126	276
15 Autres déductions	1 087	5 414	1 639	9 914	5 493	30 986	122	488
16 Déductions - calcul du revenu net	24 425	89 529	42 631	200 770	131 466	542 128	3 800	11 098
17 Revenu net	65 294	1 516 414	87 618	2 681 944	322 769	8 289 086	11 057	228 366
18 Déductions - calcul du revenu imposable	10 314	48 298	10 149	61 074	47 383	256 419	2 026	12 425
19 REVENU IMPOSABLE	**65 029**	**1 468 843**	**87 417**	**2 621 391**	**321 386**	**8 035 536**	**11 028**	**216 040**
CALCUL DES CRÉDITS D'IMPÔT NON REMBOURSABLES								
20 Montant de base	67 386	396 102	90 696	533 669	334 330	1 966 564	11 414	67 219
21 Montant forfaitaire	56 526	137 358	70 227	170 652	274 483	666 994	10 081	24 497
22 Montant accordé pour personnes à charge	13 086	57 293	21 309	96 924	67 959	302 347	2 289	10 181
23 Autres montants accordés	30 990	66 944	42 403	93 433	154 004	334 793	4 736	9 487
24 Total des montants accordés	67 386	657 696	90 696	894 677	334 330	3 270 696	11 414	111 385
25 TOTAL DES CRÉDITS D'IMPÔT NON REMBOURSABLES	**67 386**	**151 269**	**90 696**	**205 766**	**334 330**	**752 224**	**11 414**	**25 619**
26 Impôt à payer	**40 388**	**166 956**	**62 554**	**363 818**	**207 838**	**993 279**	**6 532**	**20 318**
27 Impôt et cotisations à payer	**49 474**	**174 646**	**71 192**	**376 312**	**251 569**	**1 037 610**	**8 548**	**21 974**
CALCUL DU REMBOURSEMENT ET DU SOLDE DÛ								
28 Impôt du Québec retenu à la source	46 247	172 594	68 625	357 361	231 837	984 649	7 374	21 129
29 Remboursement d'impôts fonciers	13 118	2 520	14 150	3 602	58 300	12 975	1 842	306
30 Impôt payé par acomptes, autres crédits	28 278	17 519	42 035	42 071	144 997	120 106	4 772	2 464
31 Impôt payé et autres crédits	54 620	192 633	77 706	403 033	271 895	1 117 729	8 695	23 899
32 SOLDE DÛ	**18 066**	**15 416**	**23 668**	**32 694**	**92 636**	**100 664**	**3 446**	**3 131**
33 REMBOURSEMENT	**40 780**	**- 33 403**	**58 350**	**- 59 415**	**201 318**	**- 180 783**	**6 498**	**- 5 057**
34 Remboursement anticipé	2 668	2 290	3 869	3 794	13 461	12 200	420	346

TABLEAU 9 (suite)
Sommaire des statistiques fiscales par région administrative et par municipalité régionale de comté (MRC) et entité équivalente
Québec - 1999
(nombre de contribuables; montants en milliers de dollars)

Composantes	Montérégie (16)							
	Bas-Richelieu		Beauharnois-Salaberry		Brome-Missisquoi		Champlain	
	Nombre	Montant	Nombre	Montant	Nombre	Montant	Nombre	Montant
1 Contribuables imposables	22 701		27 135		20 429		150 609	
2 Régime d'imposition simplifié	33 435		37 768		29 462		186 295	
3 Régime d'imposition général	7 053		7 662		5 291		49 094	
4 Tous les contribuables	40 488		45 430		34 753		235 389	
CALCUL DU REVENU TOTAL								
5 Revenus d'emploi	24 362	646 595	29 344	739 710	21 962	527 609	162 630	4 725 924
6 Prestations d'assurance-emploi	5 191	20 565	5 463	19 936	3 881	13 694	24 912	98 262
7 Revenus de retraite	11 399	148 677	12 764	165 709	9 631	133 188	54 856	829 976
8 Revenus de biens	16 184	49 863	17 065	60 445	14 055	75 459	88 718	386 227
9 Revenus nets d'entreprise et profession	2 858	39 549	3 000	41 337	4 254	49 690	17 874	305 108
10 Provision relative au revenu d'entreprise ou de profession	273	1 018	358	1 334	352	1 237	1 668	10 818
11 Autres revenus	15 421	64 326	16 497	71 172	11 561	50 243	75 115	366 245
12 REVENU TOTAL	**40 488**	**970 592**	**45 430**	**1 099 642**	**34 753**	**851 120**	**235 389**	**6 722 560**
CALCUL DU REVENU NET ET DU REVENU IMPOSABLE								
13 Déductions reliées à la retraite	14 084	51 204	16 164	55 761	11 604	42 161	96 098	402 601
14 Déductions reliées aux placements	929	1 401	668	1 297	822	3 006	7 436	21 432
15 Autres déductions	567	2 870	725	3 636	585	3 193	4 091	22 743
16 Déductions - calcul du revenu net	14 414	55 475	16 527	60 695	12 115	48 360	98 568	446 776
17 Revenu net	38 884	915 950	44 015	1 039 612	33 685	803 914	228 004	6 281 536
18 Déductions - calcul du revenu imposable	7 821	31 114	7 741	36 737	5 562	31 182	27 980	153 673
19 REVENU IMPOSABLE	**38 801**	**885 215**	**43 878**	**1 003 436**	**33 580**	**773 014**	**227 534**	**6 129 858**
CALCUL DES CRÉDITS D'IMPÔT NON REMBOURSABLES								
20 Montant de base	40 488	238 503	45 430	267 180	34 753	204 592	235 389	1 383 915
21 Montant forfaitaire	33 435	81 247	37 768	91 776	29 462	71 593	186 295	452 697
22 Montant accordé pour personnes à charge	7 073	30 956	8 164	35 985	6 246	28 174	44 225	197 504
23 Autres montants accordés	20 189	47 190	23 063	51 751	16 689	37 201	119 605	279 513
24 Total des montants accordés	40 488	397 896	45 430	446 692	34 753	341 560	235 389	2 313 629
25 TOTAL DES CRÉDITS D'IMPÔT NON REMBOURSABLES	**40 488**	**91 517**	**45 430**	**102 738**	**34 753**	**78 556**	**235 389**	**532 101**
26 Impôt à payer	**22 701**	**102 389**	**27 135**	**114 129**	**20 429**	**89 652**	**150 609**	**817 912**
27 Impôt et cotisations à payer	**28 291**	**107 103**	**33 314**	**119 384**	**25 878**	**94 901**	**176 515**	**847 496**
CALCUL DU REMBOURSEMENT ET DU SOLDE DÛ								
28 Impôt du Québec retenu à la source	25 429	105 669	29 975	117 097	22 184	83 089	167 196	786 961
29 Remboursement d'impôts fonciers	8 118	1 632	9 742	1 972	6 018	1 192	43 918	9 785
30 Impôt payé par acomptes, autres crédits	15 526	12 376	18 463	13 798	14 399	14 676	103 017	103 794
31 Impôt payé et autres crédits	31 196	119 676	36 810	132 867	27 088	98 957	195 137	900 540
32 SOLDE DÛ	**10 013**	**8 238**	**11 850**	**9 772**	**10 603**	**12 521**	**63 057**	**79 243**
33 REMBOURSEMENT	**24 068**	**- 20 812**	**27 752**	**- 23 255**	**19 749**	**- 16 577**	**145 266**	**- 132 287**
34 Remboursement anticipé	1 503	1 326	1 824	1 589	1 292	1 158	8 842	8 064

TABLEAU 9 (suite)
Sommaire des statistiques fiscales par région administrative et par municipalité régionale de comté (MRC) et entité équivalente
Québec - 1999
(nombre de contribuables; montants en milliers de dollars)

	Montérégie (16)							
	Haut-Richelieu		Haut-St-Laurent		Haute-Yamaska		Jardins-de-Napierville	
Composantes	**Nombre**	**Montant**	**Nombre**	**Montant**	**Nombre**	**Montant**	**Nombre**	**Montant**
1 Contribuables imposables	45 980		8 610		37 356		10 037	
2 Régime d'imposition simplifié	61 970		14 797		50 041		14 332	
3 Régime d'imposition général	12 857		2 263		9 518		2 418	
4 Tous les contribuables	74 827		17 060		59 559		16 750	
CALCUL DU REVENU TOTAL								
5 Revenus d'emploi	50 348	1 247 822	9 644	212 950	40 734	1 016 913	11 045	262 414
6 Prestations d'assurance-emploi	9 371	35 048	2 081	7 992	8 147	28 435	2 773	10 843
7 Revenus de retraite	18 957	251 529	4 659	58 311	14 039	172 564	3 917	45 089
8 Revenus de biens	26 659	115 645	6 720	30 289	22 455	96 764	6 960	39 770
9 Revenus nets d'entreprise et profession	6 378	83 648	2 117	23 738	5 194	63 918	2 150	21 964
10 Provision relative au revenu d'entreprise ou de profession	591	2 367	160	496	515	2 045	153	353
11 Autres revenus	25 011	108 026	5 869	25 957	19 663	78 424	5 158	21 891
12 REVENU TOTAL	**74 827**	**1 844 085**	**17 060**	**359 733**	**59 559**	**1 459 063**	**16 750**	**402 325**
CALCUL DU REVENU NET ET DU REVENU IMPOSABLE								
13 Déductions reliées à la retraite	27 734	96 425	4 961	15 928	21 911	76 685	5 795	20 332
14 Déductions reliées aux placements	1 518	4 810	384	896	1 104	3 049	286	979
15 Autres déductions	1 272	6 357	239	1 119	1 037	5 176	254	1 743
16 Déductions - calcul du revenu net	28 458	107 592	5 171	17 943	22 468	84 911	5 976	23 054
17 Revenu net	72 486	1 739 123	15 882	342 551	58 087	1 377 294	16 141	380 245
18 Déductions - calcul du revenu imposable	11 433	59 187	3 316	25 067	9 351	40 794	2 642	17 087
19 REVENU IMPOSABLE	**72 297**	**1 680 571**	**15 438**	**317 895**	**57 972**	**1 336 958**	**16 089**	**363 275**
CALCUL DES CRÉDITS D'IMPÔT NON REMBOURSABLES								
20 Montant de base	74 827	439 799	17 060	100 362	59 559	350 297	16 750	98 605
21 Montant forfaitaire	61 970	150 587	14 797	35 957	50 041	121 600	14 332	34 827
22 Montant accordé pour personnes à charge	14 709	65 998	3 433	16 718	11 350	48 733	3 262	14 634
23 Autres montants accordés	36 081	79 604	7 786	17 117	28 358	60 086	7 432	14 778
24 Total des montants accordés	74 827	735 988	17 060	170 154	59 559	580 715	16 750	162 844
25 TOTAL DES CRÉDITS D'IMPÔT NON REMBOURSABLES	**74 827**	**169 271**	**17 060**	**39 134**	**59 559**	**133 557**	**16 750**	**37 454**
26 Impôt à payer	**45 980**	**192 905**	**8 610**	**33 246**	**37 356**	**153 998**	**10 037**	**40 534**
27 Impôt et cotisations à payer	**56 007**	**202 172**	**11 459**	**35 784**	**45 208**	**161 232**	**12 769**	**43 147**
CALCUL DU REMBOURSEMENT ET DU SOLDE DÛ								
28 Impôt du Québec retenu à la source	51 275	194 635	9 514	31 753	41 503	155 720	11 109	39 956
29 Remboursement d'impôts fonciers	14 474	3 112	2 023	361	11 885	2 138	2 104	422
30 Impôt payé par acomptes, autres crédits	31 788	24 538	6 608	5 550	25 573	19 397	7 490	6 015
31 Impôt payé et autres crédits	60 769	222 284	11 647	37 664	49 255	177 254	13 048	46 392
32 SOLDE DÛ	**20 214**	**19 134**	**4 958**	**5 136**	**15 831**	**14 549**	**5 089**	**4 927**
33 REMBOURSEMENT	**45 729**	**- 39 246**	**8 536**	**- 7 016**	**37 277**	**- 30 572**	**9 563**	**- 8 172**
34 Remboursement anticipé	2 952	2 591	459	405	2 413	2 030	537	477

TABLEAU 9 (suite)
Sommaire des statistiques fiscales par région administrative et par municipalité régionale de comté (MRC) et entité équivalente
Québec - 1999
(nombre de contribuables; montants en milliers de dollars)

	Montérégie (16)							
	Lajemmerais		Maskoutains		Roussillon		Rouville	
Composantes	**Nombre**	**Montant**	**Nombre**	**Montant**	**Nombre**	**Montant**	**Nombre**	**Montant**
1 Contribuables imposables	53 972		37 490		68 527		14 060	
2 Régime d'imposition simplifié	54 428		49 741		80 878		18 487	
3 Régime d'imposition général	19 351		10 437		20 581		3 740	
4 Tous les contribuables	73 779		60 178		101 459		22 227	
CALCUL DU REVENU TOTAL								
5 Revenus d'emploi	56 432	1 940 521	39 660	953 723	74 367	2 221 869	15 455	384 929
6 Prestations d'assurance-emploi	7 878	31 850	7 472	26 126	12 024	48 914	3 012	10 446
7 Revenus de retraite	14 101	233 111	15 381	183 850	20 723	299 194	4 854	57 822
8 Revenus de biens	30 515	147 150	25 486	127 747	34 178	125 220	8 670	40 311
9 Revenus nets d'entreprise et profession	6 444	115 159	5 893	77 689	7 483	99 708	2 459	27 552
10 Provision relative au revenu d'entreprise ou de profession	746	4 234	538	1 639	588	2 613	218	699
11 Autres revenus	17 865	95 264	19 833	85 319	28 066	129 609	6 500	27 634
12 REVENU TOTAL	**73 779**	**2 567 290**	**60 178**	**1 456 092**	**101 459**	**2 927 128**	**22 227**	**549 393**
CALCUL DU REVENU NET ET DU REVENU IMPOSABLE								
13 Déductions reliées à la retraite	37 365	172 411	23 110	79 578	44 815	169 933	8 516	28 674
14 Déductions reliées aux placements	2 871	6 705	1 326	2 710	2 157	5 339	359	970
15 Autres déductions	1 453	8 652	914	4 129	1 750	9 312	359	1 584
16 Déductions - calcul du revenu net	38 141	187 768	23 650	86 417	45 664	184 584	8 738	31 228
17 Revenu net	71 683	2 381 309	58 799	1 371 056	97 243	2 744 592	21 544	519 079
18 Déductions - calcul du revenu imposable	7 444	47 637	9 913	54 896	12 699	76 568	3 325	20 753
19 REVENU IMPOSABLE	**71 573**	**2 334 090**	**58 679**	**1 316 554**	**96 487**	**2 668 962**	**21 479**	**498 491**
CALCUL DES CRÉDITS D'IMPÔT NON REMBOURSABLES								
20 Montant de base	73 779	434 533	60 178	354 366	101 459	596 675	22 227	130 842
21 Montant forfaitaire	54 428	132 260	49 741	120 871	80 878	196 534	18 487	44 923
22 Montant accordé pour personnes à charge	16 244	72 300	10 984	47 815	22 463	101 419	4 552	20 471
23 Autres montants accordés	38 048	83 868	30 077	72 281	47 314	102 958	9 768	20 748
24 Total des montants accordés	73 779	722 962	60 178	595 331	101 459	997 586	22 227	216 984
25 TOTAL DES CRÉDITS D'IMPÔT NON REMBOURSABLES	**73 779**	**166 274**	**60 178**	**136 925**	**101 459**	**229 432**	**22 227**	**49 906**
26 Impôt à payer	**53 972**	**339 961**	**37 490**	**146 287**	**68 527**	**350 407**	**14 060**	**56 578**
27 Impôt et cotisations à payer	**59 911**	**350 118**	**45 928**	**154 721**	**78 462**	**361 921**	**17 047**	**59 539**
CALCUL DU REMBOURSEMENT ET DU SOLDE DÛ								
28 Impôt du Québec retenu à la source	57 709	336 144	40 499	142 614	75 402	363 048	15 588	57 757
29 Remboursement d'impôts fonciers	8 630	2 218	11 625	2 243	14 752	3 850	3 524	774
30 Impôt payé par acomptes, autres crédits	34 426	35 105	26 384	21 698	43 761	30 538	9 692	6 572
31 Impôt payé et autres crédits	64 054	373 467	48 539	166 555	84 502	397 436	18 055	65 103
32 SOLDE DÛ	**19 615**	**26 588**	**17 237**	**17 111**	**25 720**	**26 136**	**6 174**	**5 987**
33 REMBOURSEMENT	**47 939**	**- 49 938**	**36 214**	**- 28 944**	**63 986**	**- 61 651**	**13 659**	**- 11 551**
34 Remboursement anticipé	3 372	3 351	2 637	2 211	4 000	3 791	904	813

TABLEAU 9 (suite)
Sommaire des statistiques fiscales par région administrative et par municipalité régionale de comté (MRC) et entité équivalente
Québec - 1999
(nombre de contribuables; montants en milliers de dollars)

	Montérégie (16)						Centre-du-Québec (17)	
	Vallée-du-Richelieu		Vaudreuil-Soulanges		Ensemble		Arthabaska	
Composantes	**Nombre**	**Montant**	**Nombre**	**Montant**	**Nombre**	**Montant**	**Nombre**	**Montant**
1 Contribuables imposables	62 205		49 683		615 326		27 068	
2 Régime d'imposition simplifié	68 016		56 873		766 604		40 195	
3 Régime d'imposition général	20 887		14 694		187 179		6 984	
4 Tous les contribuables	88 903		71 567		953 783		47 179	
CALCUL DU REVENU TOTAL								
5 Revenus d'emploi	65 162	2 051 980	52 165	1 650 848	660 580	18 735 255	30 503	681 647
6 Prestations d'assurance-emploi	10 064	40 381	7 924	32 112	112 182	431 604	7 207	24 203
7 Revenus de retraite	19 216	310 531	15 045	223 637	222 274	3 142 046	11 978	136 807
8 Revenus de biens	35 922	187 518	27 616	148 643	365 490	1 650 657	19 582	80 758
9 Revenus nets d'entreprise et profession	9 096	140 486	6 904	91 987	83 568	1 198 185	5 193	64 697
10 Provision relative au revenu d'entreprise ou de profession	941	4 402	620	2 665	7 851	36 203	501	1 728
11 Autres revenus	23 041	122 145	19 313	88 815	292 862	1 350 326	16 360	62 957
12 REVENU TOTAL	**88 903**	**2 857 443**	**71 567**	**2 238 707**	**953 783**	**26 544 276**	**47 179**	**1 052 797**
CALCUL DU REVENU NET ET DU REVENU IMPOSABLE								
13 Déductions reliées à la retraite	41 123	180 738	32 089	129 658	389 074	1 532 423	15 979	54 450
14 Déductions reliées aux placements	2 987	9 002	2 075	7 164	25 048	69 036	876	2 356
15 Autres déductions	1 706	9 911	1 402	8 344	16 476	89 257	697	3 335
16 Déductions - calcul du revenu net	42 158	199 651	32 908	145 166	398 756	1 690 718	16 433	60 141
17 Revenu net	86 265	2 660 272	69 223	2 095 641	922 998	24 880 540	46 007	994 605
18 Déductions - calcul du revenu imposable	9 384	60 641	8 607	54 883	129 244	722 644	8 234	43 196
19 REVENU IMPOSABLE	**86 134**	**2 600 189**	**69 097**	**2 041 240**	**920 066**	**24 165 788**	**45 916**	**951 636**
CALCUL DES CRÉDITS D'IMPÔT NON REMBOURSABLES								
20 Montant de base	88 903	523 475	71 567	421 297	953 783	5 611 660	47 179	277 750
21 Montant forfaitaire	68 016	165 279	56 873	138 201	766 604	1 862 849	40 195	97 674
22 Montant accordé pour personnes à charge	18 964	85 844	15 239	68 794	189 197	845 526	9 252	41 463
23 Autres montants accordés	44 324	98 574	33 693	74 372	467 163	1 049 528	22 353	47 026
24 Total des montants accordés	88 903	873 171	71 567	702 664	953 783	9 369 561	47 179	463 913
25 TOTAL DES CRÉDITS D'IMPÔT NON REMBOURSABLES	**88 903**	**200 825**	**71 567**	**161 609**	**953 783**	**2 154 918**	**47 179**	**106 697**
26 Impôt à payer	**62 205**	**363 035**	**49 683**	**280 643**	**615 326**	**3 101 994**	**27 068**	**98 654**
27 Impôt et cotisations à payer	**70 950**	**376 350**	**57 364**	**290 574**	**727 651**	**3 226 416**	**34 724**	**105 035**
CALCUL DU REMBOURSEMENT ET DU SOLDE DÛ								
28 Impôt du Québec retenu à la source	66 763	351 160	52 496	271 859	674 016	3 058 591	31 110	99 346
29 Remboursement d'impôts fonciers	12 201	3 225	10 314	2 627	161 170	35 857	9 587	1 873
30 Impôt payé par acomptes, autres crédits	40 987	42 903	31 544	32 139	414 430	371 563	20 756	15 711
31 Impôt payé et autres crédits	75 715	397 288	60 212	306 625	784 722	3 466 007	37 663	116 930
32 SOLDE DÛ	**25 068**	**34 685**	**20 559**	**27 344**	**259 434**	**294 502**	**12 765**	**10 816**
33 REMBOURSEMENT	**55 738**	**- 55 622**	**44 069**	**- 43 395**	**586 043**	**- 534 095**	**28 558**	**- 22 711**
34 Remboursement anticipé	3 676	3 535	2 739	2 637	37 570	34 324	2 189	1 819

TABLEAU 9 (suite)
Sommaire des statistiques fiscales par région administrative et par municipalité régionale de comté (MRC) et entité équivalente
Québec - 1999
(nombre de contribuables; montants en milliers de dollars)

	Centre-du-Québec (17)							
	Bécancour		Drummond		L'Érable		Nicolet-Yamaska	
Composantes	**Nombre**	**Montant**	**Nombre**	**Montant**	**Nombre**	**Montant**	**Nombre**	**Montant**
1 Contribuables imposables	7 653		38 928		10 554		9 182	
2 Régime d'imposition simplifié	12 288		55 956		15 726		15 342	
3 Régime d'imposition général	2 176		9 829		2 649		2 368	
4 Tous les contribuables	14 464		65 785		18 375		17 710	
CALCUL DU REVENU TOTAL								
5 Revenus d'emploi	8 755	206 134	43 470	1 002 504	11 795	247 323	10 230	218 266
6 Prestations d'assurance-emploi	2 134	9 109	10 520	37 296	2 731	9 274	2 388	9 232
7 Revenus de retraite	3 998	44 901	15 915	187 078	4 868	52 982	5 193	60 368
8 Revenus de biens	6 267	21 130	23 898	102 389	7 886	30 678	7 218	28 975
9 Revenus nets d'entreprise et profession	1 886	19 406	5 925	76 274	2 556	23 069	2 166	26 368
10 Provision relative au revenu d'entreprise ou de profession	177	399	516	1 887	176	376	211	559
11 Autres revenus	5 491	21 648	23 583	95 610	6 526	22 008	6 737	27 340
12 REVENU TOTAL	**14 464**	**322 728**	**65 785**	**1 503 038**	**18 375**	**385 709**	**17 710**	**371 109**
CALCUL DU REVENU NET ET DU REVENU IMPOSABLE								
13 Déductions reliées à la retraite	5 088	17 476	23 153	75 411	6 274	18 550	5 636	18 717
14 Déductions reliées aux placements	211	448	968	2 973	337	882	219	395
15 Autres déductions	181	843	1 004	4 678	185	740	187	884
16 Déductions - calcul du revenu net	5 188	18 767	23 703	83 062	6 428	20 172	5 739	19 996
17 Revenu net	13 991	304 448	63 908	1 421 296	17 900	366 252	17 178	351 417
18 Déductions - calcul du revenu imposable	2 927	16 520	11 382	54 444	3 747	20 941	3 637	22 998
19 REVENU IMPOSABLE	**13 946**	**288 035**	**63 737**	**1 367 316**	**17 862**	**345 579**	**17 083**	**328 555**
CALCUL DES CRÉDITS D'IMPÔT NON REMBOURSABLES								
20 Montant de base	14 464	85 202	65 785	387 204	18 375	108 151	17 710	104 330
21 Montant forfaitaire	12 288	29 860	55 956	135 973	15 726	38 214	15 342	37 281
22 Montant accordé pour personnes à charge	2 844	13 333	12 205	53 731	3 526	15 669	3 354	14 994
23 Autres montants accordés	6 922	15 918	31 939	65 834	9 443	18 218	8 468	24 550
24 Total des montants accordés	14 464	144 313	65 785	642 743	18 375	180 252	17 710	181 156
25 TOTAL DES CRÉDITS D'IMPÔT NON REMBOURSABLES	**14 464**	**33 190**	**65 785**	**147 829**	**18 375**	**41 458**	**17 710**	**41 665**
26 Impôt à payer	**7 653**	**30 043**	**38 928**	**146 011**	**10 554**	**32 333**	**9 182**	**31 206**
27 Impôt et cotisations à payer	**10 424**	**32 079**	**48 784**	**154 116**	**13 777**	**34 827**	**12 709**	**33 937**
CALCUL DU REMBOURSEMENT ET DU SOLDE DÛ								
28 Impôt du Québec retenu à la source	8 766	31 786	44 313	148 810	12 024	34 008	10 460	32 050
29 Remboursement d'impôts fonciers	2 384	402	11 905	1 877	3 325	581	2 797	465
30 Impôt payé par acomptes, autres crédits	5 994	3 675	29 798	19 461	7 843	4 521	7 181	5 042
31 Impôt payé et autres crédits	10 740	35 863	52 535	170 148	14 427	39 111	12 791	37 557
32 SOLDE DÛ	**4 030**	**3 309**	**17 653**	**16 151**	**5 216**	**3 927**	**5 481**	**4 365**
33 REMBOURSEMENT	**8 208**	**- 7 094**	**39 971**	**- 32 183**	**10 839**	**- 8 211**	**9 492**	**- 7 985**
34 Remboursement anticipé	723	588	3 238	2 799	827	655	673	583

TABLEAU 9 (fin)
Sommaire des statistiques fiscales par région administrative et par municipalité régionale de comté (MRC) et entité équivalente
Québec - 1999
(nombre de contribuables; montants en milliers de dollars)

Composantes	Centre-du-Québec (17) Ensemble Nombre	Centre-du-Québec (17) Ensemble Montant	Indéterminés Ensemble Nombre	Indéterminés Ensemble Montant	Total Ensemble Nombre	Total Ensemble Montant
1 Contribuables imposables	93 385		18 085		3 283 320	
2 Régime d'imposition simplifié	139 507		26 861		4 426 856	
3 Régime d'imposition général	24 006		6 301		1 008 318	
4 Tous les contribuables	163 513		33 162		5 435 174	
CALCUL DU REVENU TOTAL						
5 Revenus d'emploi	104 753	2 355 874	21 483	563 796	3 576 667	94 743 649
6 Prestations d'assurance-emploi	24 980	89 114	4 778	21 254	711 334	2 968 494
7 Revenus de retraite	41 952	482 136	7 096	90 985	1 358 233	18 796 305
8 Revenus de biens	64 851	263 930	10 933	61 285	2 061 822	9 435 062
9 Revenus nets d'entreprise et profession	17 726	209 814	2 904	42 066	463 313	6 864 977
10 Provision relative au revenu d'entreprise ou de profession	1 581	4 949	221	1 378	41 320	221 377
11 Autres revenus	58 697	229 563	11 727	58 345	1 876 954	8 594 774
12 REVENU TOTAL	**163 513**	**3 635 381**	**33 162**	**839 108**	**5 435 174**	**141 624 631**
CALCUL DU REVENU NET ET DU REVENU IMPOSABLE						
13 Déductions reliées à la retraite	56 130	184 604	10 707	41 093	2 065 130	7 896 639
14 Déductions reliées aux placements	2 611	7 054	873	3 072	140 265	451 076
15 Autres déductions	2 254	10 480	636	4 003	85 539	458 336
16 Déductions - calcul du revenu net	57 491	202 138	11 190	48 168	2 118 081	8 806 052
17 Revenu net	158 984	3 438 018	31 622	791 862	5 260 904	132 964 971
18 Déductions - calcul du revenu imposable	29 927	158 099	4 914	40 489	819 177	4 543 773
19 REVENU IMPOSABLE	**158 544**	**3 281 121**	**31 383**	**751 961**	**5 236 021**	**128 475 132**
CALCUL DES CRÉDITS D'IMPÔT NON REMBOURSABLES						
20 Montant de base	163 513	962 637	33 162	194 836	5 435 174	31 984 652
21 Montant forfaitaire	139 507	339 002	26 861	65 272	4 426 856	10 757 260
22 Montant accordé pour personnes à charge	31 181	139 190	5 926	27 501	1 020 722	4 591 989
23 Autres montants accordés	79 125	171 546	14 923	38 541	2 713 230	6 404 880
24 Total des montants accordés	163 513	1 612 377	33 162	326 150	5 435 174	53 738 781
25 TOTAL DES CRÉDITS D'IMPÔT NON REMBOURSABLES	**163 513**	**370 839**	**33 162**	**75 006**	**5 435 174**	**12 359 166**
26 Impôt à payer	**93 385**	**338 247**	**18 085**	**95 114**	**3 283 320**	**15 876 338**
27 Impôt et cotisations à payer	**120 418**	**359 994**	**22 439**	**99 262**	**3 996 883**	**16 581 575**
CALCUL DU REMBOURSEMENT ET DU SOLDE DÛ						
28 Impôt du Québec retenu à la source	106 673	346 000	20 642	84 653	3 617 382	14 985 978
29 Remboursement d'impôts fonciers	29 998	5 198	4 422	827	1 039 948	227 014
30 Impôt payé par acomptes, autres crédits	71 572	48 410	14 662	16 343	2 369 082	2 463 400
31 Impôt payé et autres crédits	128 156	399 609	24 926	101 822	4 352 236	17 676 391
32 SOLDE DÛ	**45 145**	**38 568**	**9 413**	**14 294**	**1 490 575**	**1 738 143**
33 REMBOURSEMENT	**97 068**	**- 78 184**	**18 136**	**- 16 855**	**3 222 860**	**- 2 832 960**
34 Remboursement anticipé	7 650	6 444	1 289	1 138	227 433	201 769

TABLEAU 10
Sommaire des statistiques fiscales par circonscription électorale
Québec – 1999
(nombre de contribuables; montants en milliers de dollars)

Composantes	Abitibi-Est Nombre	Abitibi-Est Montant	Abitibi-Ouest Nombre	Abitibi-Ouest Montant	Acadie Nombre	Acadie Montant	Anjou Nombre	Anjou Montant
1 Contribuables imposables	18 895		18 169		28 130		23 277	
2 Régime d'imposition simplifié	28 318		28 585		43 323		28 349	
3 Régime d'imposition général	5 458		5 002		8 302		6 908	
4 Tous les contribuables	33 776		33 587		51 625		35 257	
CALCUL DU REVENU TOTAL								
5 Revenus d'emploi	21 841	580 319	21 354	513 377	28 714	699 814	23 803	636 728
6 Prestations d'assurance-emploi	6 304	32 343	6 831	36 544	4 153	17 033	3 717	14 611
7 Revenus de retraite	7 320	84 409	7 743	87 506	16 572	253 082	10 507	163 758
8 Revenus de biens	11 644	46 792	11 460	40 235	22 824	128 298	14 883	54 346
9 Revenus nets d'entreprise et profession	2 149	27 206	2 822	34 584	3 994	59 173	1 978	28 581
10 Provision relative au revenu d'entreprise ou de profession	185	1 061	213	1 139	300	1 708	182	959
11 Autres revenus	12 206	61 376	12 294	57 387	18 293	83 499	11 842	55 278
12 REVENU TOTAL	33 776	833 505	33 587	770 772	51 625	1 242 607	35 257	954 260
CALCUL DU REVENU NET ET DU REVENU IMPOSABLE								
13 Déductions reliées à la retraite	11 776	42 132	11 690	39 850	15 367	66 891	14 072	55 720
14 Déductions reliées aux placements	601	1 646	489	1 714	1 718	5 731	836	1 529
15 Autres déductions	598	2 756	445	1 830	612	3 194	570	2 855
16 Déductions - calcul du revenu net	12 078	46 534	11 950	43 393	16 011	75 816	14 358	60 104
17 Revenu net	32 124	787 741	32 079	728 638	49 079	1 168 811	34 511	894 835
18 Déductions - calcul du revenu imposable	5 562	33 733	6 035	35 285	7 166	35 680	4 760	22 404
19 REVENU IMPOSABLE	31 713	754 354	31 748	693 674	48 968	1 133 579	34 441	872 741
CALCUL DES CRÉDITS D'IMPÔT NON REMBOURSABLES								
20 Montant de base	33 776	198 517	33 587	197 708	51 625	303 901	35 257	207 234
21 Montant forfaitaire	28 318	68 813	28 585	69 462	43 323	105 275	28 349	68 888
22 Montant accordé pour personnes à charge	7 154	32 190	7 177	33 144	7 829	36 712	5 715	24 662
23 Autres montants accordés	14 788	30 873	14 980	32 749	26 568	72 118	18 945	43 786
24 Total des montants accordés	33 776	330 393	33 587	333 063	51 625	518 006	35 257	344 569
25 TOTAL DES CRÉDITS D'IMPÔT NON REMBOURSABLES	33 776	75 986	33 587	76 601	51 625	119 134	35 257	79 245
26 Impôt à payer	18 895	90 613	18 169	75 395	28 130	139 193	23 277	110 262
27 Impôt et cotisations à payer	23 755	94 221	23 535	79 395	36 029	146 570	27 275	114 479
CALCUL DU REMBOURSEMENT ET DU SOLDE DÛ								
28 Impôt du Québec retenu à la source	22 106	94 008	21 346	77 799	29 627	116 969	25 292	106 913
29 Remboursement d'impôts fonciers	5 980	1 221	4 813	901	11 539	2 889	7 517	1 692
30 Impôt payé par acomptes, autres crédits	13 696	8 766	14 568	10 047	21 807	33 109	15 501	14 421
31 Impôt payé et autres crédits	26 070	103 995	25 343	88 747	38 992	152 968	29 591	123 026
32 SOLDE DÛ	8 199	7 964	8 619	7 613	15 397	17 340	10 210	9 870
33 REMBOURSEMENT	20 059	- 17 737	19 381	- 16 964	27 594	- 23 737	21 492	- 18 418
34 Remboursement anticipé	1 448	1 283	1 333	1 193	1 606	1 435	1 441	1 344

TABLEAU 10 (suite)
Sommaire des statistiques fiscales par circonscription électorale
Québec - 1999
(nombre de contribuables; montants en milliers de dollars)

Composantes	Argenteuil Nombre	Argenteuil Montant	Arthabaska Nombre	Arthabaska Montant	Beauce-Nord Nombre	Beauce-Nord Montant	Beauce-Sud Nombre	Beauce-Sud Montant
1 Contribuables imposables	29 483		26 336		19 638		26 279	
2 Régime d'imposition simplifié	41 522		37 849		27 319		37 262	
3 Régime d'imposition général	7 835		6 912		5 630		6 841	
4 Tous les contribuables	49 357		44 761		32 949		44 103	
CALCUL DU REVENU TOTAL								
5 Revenus d'emploi	32 261	811 601	29 029	655 639	22 137	509 090	29 877	666 729
6 Prestations d'assurance-emploi	7 059	28 114	6 535	21 828	4 624	15 232	7 371	22 596
7 Revenus de retraite	12 292	163 792	11 932	139 719	7 796	83 072	9 980	110 106
8 Revenus de biens	16 744	67 600	19 022	77 612	15 482	64 722	17 767	73 170
9 Revenus nets d'entreprise et profession	5 085	55 823	4 298	54 884	4 522	46 742	5 910	63 885
10 Provision relative au revenu d'entreprise ou de profession	332	1 066	436	1 642	331	1 062	392	1 584
11 Autres revenus	16 634	76 834	15 944	59 939	10 674	40 083	14 051	56 436
12 REVENU TOTAL	49 357	1 204 828	44 761	1 011 263	32 949	760 002	44 103	994 506
CALCUL DU REVENU NET ET DU REVENU IMPOSABLE								
13 Déductions reliées à la retraite	17 719	62 326	15 471	53 428	13 207	43 333	15 441	47 295
14 Déductions reliées aux placements	817	2 318	897	2 143	715	1 745	718	2 290
15 Autres déductions	801	4 516	647	3 048	392	1 684	594	2 642
16 Déductions - calcul du revenu net	18 182	69 160	15 887	58 619	13 458	46 762	15 815	52 226
17 Revenu net	47 473	1 137 277	43 733	953 911	32 141	713 628	42 895	943 121
18 Déductions - calcul du revenu imposable	7 394	37 713	8 070	38 620	6 609	36 911	7 914	44 646
19 REVENU IMPOSABLE	47 233	1 099 994	43 656	915 678	32 057	676 923	42 768	898 740
CALCUL DES CRÉDITS D'IMPÔT NON REMBOURSABLES								
20 Montant de base	49 357	290 383	44 761	263 447	32 949	194 085	44 103	259 790
21 Montant forfaitaire	41 522	100 898	37 849	91 973	27 319	66 385	37 262	90 547
22 Montant accordé pour personnes à charge	9 818	43 423	8 502	37 477	6 419	28 788	8 620	39 570
23 Autres montants accordés	22 032	48 223	22 657	47 412	16 912	34 325	21 772	44 291
24 Total des montants accordés	49 357	482 927	44 761	440 309	32 949	323 583	44 103	434 198
25 TOTAL DES CRÉDITS D'IMPÔT NON REMBOURSABLES	49 357	111 066	44 761	101 269	32 949	74 423	44 103	99 865
26 Impôt à payer	29 483	126 815	26 336	95 650	19 638	69 973	26 279	91 757
27 Impôt et cotisations à payer	36 807	133 351	33 199	101 329	25 064	74 646	33 012	97 657
CALCUL DU REMBOURSEMENT ET DU SOLDE DÛ								
28 Impôt du Québec retenu à la source	32 026	124 211	29 934	95 860	21 941	70 901	29 476	90 642
29 Remboursement d'impôts fonciers	7 610	1 552	10 320	2 051	5 060	1 011	7 132	1 257
30 Impôt payé par acomptes, autres crédits	20 563	17 045	19 553	15 650	14 681	9 226	20 254	13 256
31 Impôt payé et autres crédits	38 640	142 808	36 506	113 560	26 078	81 138	34 959	105 155
32 SOLDE DÛ	14 733	14 447	11 720	9 554	9 522	8 915	12 891	12 441
33 REMBOURSEMENT	27 954	- 23 904	27 763	- 21 785	19 480	- 15 407	25 962	- 19 940
34 Remboursement anticipé	1 931	1 680	2 124	1 753	1 587	1 364	2 403	1 943

TABLEAU 10 (suite)
Sommaire des statistiques fiscales par circonscription électorale
Québec - 1999
(nombre de contribuables; montants en milliers de dollars)

Composantes	Beauharnois-Huntington Nombre	Beauharnois-Huntington Montant	Bellechasse Nombre	Bellechasse Montant	Berthier Nombre	Berthier Montant	Bertrand Nombre	Bertrand Montant
1 Contribuables imposables	23 506		16 594		25 690		25 140	
2 Régime d'imposition simplifié	35 863		25 880		42 541		36 293	
3 Régime d'imposition général	5 985		4 594		6 181		7 043	
4 Tous les contribuables	41 848		30 474		48 722		43 336	
CALCUL DU REVENU TOTAL								
5 Revenus d'emploi	25 961	599 005	18 374	414 152	29 225	632 320	25 603	609 798
6 Prestations d'assurance-emploi	5 840	22 596	3 942	13 968	7 445	30 648	5 704	24 072
7 Revenus de retraite	10 838	133 868	8 767	95 388	13 644	165 732	13 855	217 675
8 Revenus de biens	16 880	81 704	13 903	47 445	16 715	69 281	16 419	96 933
9 Revenus nets d'entreprise et profession	4 962	58 543	4 428	43 481	4 688	46 408	5 091	65 871
10 Provision relative au revenu d'entreprise ou de profession	387	1 088	261	680	363	1 135	456	1 800
11 Autres revenus	13 776	59 755	11 834	43 983	18 430	81 078	15 460	78 564
12 REVENU TOTAL	41 848	956 559	30 474	659 098	48 722	1 026 602	43 336	1 094 714
CALCUL DU REVENU NET ET DU REVENU IMPOSABLE								
13 Déductions reliées à la retraite	13 675	45 913	11 316	35 165	14 653	46 609	14 023	57 001
14 Déductions reliées aux placements	770	2 104	473	1 321	560	2 609	1 049	4 171
15 Autres déductions	615	3 551	339	1 461	588	2 776	713	4 723
16 Déductions - calcul du revenu net	14 126	51 568	11 532	37 947	15 042	51 994	14 632	65 895
17 Revenu net	39 819	906 720	29 553	621 838	46 773	976 254	41 975	1 031 025
18 Déductions - calcul du revenu imposable	7 278	50 698	7 019	35 671	9 114	54 317	6 423	37 461
19 REVENU IMPOSABLE	39 303	856 624	29 457	586 335	46 162	922 839	41 832	993 907
CALCUL DES CRÉDITS D'IMPÔT NON REMBOURSABLES								
20 Montant de base	41 848	246 254	30 474	179 600	48 722	286 919	43 336	254 853
21 Montant forfaitaire	35 863	87 147	25 880	62 888	42 541	103 375	36 293	88 192
22 Montant accordé pour personnes à charge	8 210	38 127	5 493	24 806	9 043	41 079	6 769	29 229
23 Autres montants accordés	19 177	41 007	15 642	36 601	21 330	45 245	21 392	47 377
24 Total des montants accordés	41 848	412 536	30 474	303 896	48 722	476 617	43 336	419 651
25 TOTAL DES CRÉDITS D'IMPÔT NON REMBOURSABLES	41 848	94 881	30 474	69 895	48 722	109 617	43 336	96 513
26 Impôt à payer	23 506	93 198	16 594	57 235	25 690	92 983	25 140	121 121
27 Impôt et cotisations à payer	30 250	99 537	22 398	61 574	33 961	99 067	32 234	128 498
CALCUL DU REMBOURSEMENT ET DU SOLDE DÛ								
28 Impôt du Québec retenu à la source	25 911	91 265	18 649	58 357	29 865	97 134	27 498	107 719
29 Remboursement d'impôts fonciers	5 774	1 135	4 954	976	7 633	1 352	8 135	1 685
30 Impôt payé par acomptes, autres crédits	17 441	14 057	12 707	7 609	19 547	11 407	17 817	21 239
31 Impôt payé et autres crédits	31 193	106 458	22 733	66 943	35 938	109 893	33 832	130 643
32 SOLDE DÛ	12 287	12 259	9 073	7 612	13 687	10 980	14 263	18 065
33 REMBOURSEMENT	22 972	- 19 180	16 902	- 12 980	26 761	- 21 807	23 522	- 20 210
34 Remboursement anticipé	1 296	1 129	1 467	1 163	1 888	1 610	1 585	1 364

TABLEAU 10 (suite)
Sommaire des statistiques fiscales par circonscription électorale
Québec - 1999
(nombre de contribuables; montants en milliers de dollars)

Composantes	Blainville Nombre	Blainville Montant	Bonaventure Nombre	Bonaventure Montant	Borduas Nombre	Borduas Montant	Bourassa Nombre	Bourassa Montant
1 Contribuables imposables	31 076		14 193		25 586		19 655	
2 Régime d'imposition simplifié	34 668		26 348		28 775		31 075	
3 Régime d'imposition général	10 076		3 434		8 375		4 711	
4 Tous les contribuables	44 744		29 782		37 150		35 786	
CALCUL DU REVENU TOTAL								
5 Revenus d'emploi	34 199	1 096 144	17 342	325 807	26 797	799 771	20 971	452 373
6 Prestations d'assurance-emploi	5 880	24 481	8 312	53 070	4 299	16 672	3 956	14 983
7 Revenus de retraite	6 953	96 763	8 608	90 890	8 284	130 604	11 741	153 636
8 Revenus de biens	15 512	85 160	8 133	18 465	14 828	83 220	14 372	48 578
9 Revenus nets d'entreprise et profession	4 072	75 420	2 464	26 494	3 847	61 114	1 773	16 311
10 Provision relative au revenu d'entreprise ou de profession	513	2 866	130	555	411	2 025	101	334
11 Autres revenus	11 830	56 214	13 609	60 877	9 956	53 417	14 353	61 002
12 REVENU TOTAL	44 744	1 437 048	29 782	576 158	37 150	1 146 824	35 786	747 217
CALCUL DU REVENU NET ET DU REVENU IMPOSABLE								
13 Déductions reliées à la retraite	21 085	89 014	8 478	23 909	16 558	71 681	10 345	33 950
14 Déductions reliées aux placements	1 166	4 426	209	527	1 138	3 778	484	1 570
15 Autres déductions	802	4 766	291	1 373	672	3 888	401	1 887
16 Déductions - calcul du revenu net	21 467	98 206	8 626	25 808	16 977	79 347	10 605	37 407
17 Revenu net	43 033	1 340 511	28 767	550 830	36 092	1 068 787	34 843	710 506
18 Déductions - calcul du revenu imposable	4 859	30 829	7 142	44 057	4 037	25 847	6 177	25 823
19 REVENU IMPOSABLE	42 926	1 309 907	28 023	507 279	36 037	1 043 234	34 765	685 178
CALCUL DES CRÉDITS D'IMPÔT NON REMBOURSABLES								
20 Montant de base	44 744	263 299	29 782	175 301	37 150	218 808	35 786	210 385
21 Montant forfaitaire	34 668	84 243	26 348	64 026	28 775	69 923	31 075	75 512
22 Montant accordé pour personnes à charge	11 240	50 727	5 841	26 003	7 683	34 565	5 733	26 290
23 Autres montants accordés	19 902	42 883	13 139	28 797	18 240	40 751	19 018	46 082
24 Total des montants accordés	44 744	441 153	29 782	294 126	37 150	364 048	35 786	358 269
25 TOTAL DES CRÉDITS D'IMPÔT NON REMBOURSABLES	44 744	101 461	29 782	67 647	37 150	83 730	35 786	82 398
26 Impôt à payer	31 076	182 409	14 193	47 881	25 586	141 897	19 655	69 609
27 Impôt et cotisations à payer	35 154	188 448	19 738	51 411	29 377	147 636	25 303	73 427
CALCUL DU REMBOURSEMENT ET DU SOLDE DÛ								
28 Impôt du Québec retenu à la source	34 397	179 932	17 078	50 526	27 487	134 979	22 150	69 213
29 Remboursement d'impôts fonciers	6 284	1 786	4 286	747	5 572	1 519	10 993	2 350
30 Impôt payé par acomptes, autres crédits	20 928	20 353	12 985	7 012	17 100	18 413	15 044	11 323
31 Impôt payé et autres crédits	38 334	202 072	20 798	58 284	31 459	154 910	28 929	82 887
32 SOLDE DÛ	11 258	16 492	7 487	5 536	10 582	14 910	9 714	7 045
33 REMBOURSEMENT	29 075	- 30 116	15 930	- 12 409	23 104	- 22 184	21 569	- 16 505
34 Remboursement anticipé	1 967	1 941	1 591	1 285	1 562	1 481	1 234	970

TABLEAU 10 (suite)
Sommaire des statistiques fiscales par circonscription électorale
Québec - 1999
(nombre de contribuables; montants en milliers de dollars)

Composantes	Bourget Nombre	Bourget Montant	Brome-Missisquoi Nombre	Brome-Missisquoi Montant	Chambly Nombre	Chambly Montant	Champlain Nombre	Champlain Montant
1 Contribuables imposables	23 237		24 666		36 551		24 720	
2 Régime d'imposition simplifié	29 839		34 636		39 163		37 399	
3 Régime d'imposition général	6 873		6 466		12 392		7 132	
4 Tous les contribuables	36 712		41 102		51 555		44 531	
CALCUL DU REVENU TOTAL								
5 Revenus d'emploi	23 021	593 664	26 281	645 330	38 471	1 252 711	27 623	663 677
6 Prestations d'assurance-emploi	3 524	13 503	4 976	18 307	5 691	23 457	6 603	27 894
7 Revenus de retraite	11 962	182 295	10 995	160 042	10 846	179 357	12 461	160 052
8 Revenus de biens	15 013	57 247	16 421	93 479	20 570	99 528	17 757	50 737
9 Revenus nets d'entreprise et profession	1 778	25 504	5 539	62 936	4 832	75 604	3 411	39 925
10 Provision relative au revenu d'entreprise ou de profession	156	688	454	1 694	508	2 428	293	1 178
11 Autres revenus	13 367	60 706	13 117	58 317	13 195	69 938	16 659	70 350
12 REVENU TOTAL	36 712	933 607	41 102	1 040 105	51 555	1 703 023	44 531	1 013 813
CALCUL DU REVENU NET ET DU REVENU IMPOSABLE								
13 Déductions reliées à la retraite	13 621	52 401	14 158	53 424	24 480	107 941	15 798	53 244
14 Déductions reliées aux placements	886	1 950	1 070	4 269	1 827	5 047	842	1 974
15 Autres déductions	524	2 942	744	4 352	1 039	5 993	689	3 303
16 Déductions - calcul du revenu net	13 906	57 294	14 792	62 045	25 086	118 981	16 111	58 521
17 Revenu net	35 973	877 252	39 750	981 410	49 958	1 585 174	43 011	956 173
18 Déductions - calcul du revenu imposable	5 321	24 110	6 161	35 033	5 383	34 107	7 372	33 092
19 REVENU IMPOSABLE	35 899	853 498	39 638	946 744	49 873	1 551 321	42 899	923 349
CALCUL DES CRÉDITS D'IMPÔT NON REMBOURSABLES								
20 Montant de base	36 712	215 871	41 102	242 074	51 555	303 486	44 531	262 263
21 Montant forfaitaire	29 839	72 509	34 636	84 165	39 163	95 166	37 399	90 880
22 Montant accordé pour personnes à charge	5 100	21 883	7 454	33 429	11 334	51 373	8 594	38 813
23 Autres montants accordés	20 780	50 423	19 205	42 206	26 018	58 200	21 375	52 412
24 Total des montants accordés	36 712	360 685	41 102	401 874	51 555	508 225	44 531	444 367
25 TOTAL DES CRÉDITS D'IMPÔT NON REMBOURSABLES	36 712	82 950	41 102	92 427	51 555	116 888	44 531	102 202
26 Impôt à payer	23 237	103 498	24 666	113 145	36 551	220 346	24 720	99 422
27 Impôt et cotisations à payer	27 561	107 764	31 014	119 748	41 352	227 598	31 562	104 433
CALCUL DU REMBOURSEMENT ET DU SOLDE DÛ								
28 Impôt du Québec retenu à la source	24 799	99 370	26 698	104 315	39 418	215 940	28 665	105 728
29 Remboursement d'impôts fonciers	9 007	2 061	6 233	1 235	6 769	1 732	9 130	1 652
30 Impôt payé par acomptes, autres crédits	15 291	14 638	17 163	18 348	23 748	24 055	18 667	12 231
31 Impôt payé et autres crédits	29 800	116 068	32 002	123 898	44 242	241 727	34 976	119 610
32 SOLDE DÛ	10 268	9 140	12 807	16 110	14 129	19 271	10 987	7 915
33 REMBOURSEMENT	21 779	- 17 444	23 163	- 20 260	32 811	- 33 400	27 089	- 23 093
34 Remboursement anticipé	1 435	1 158	1 463	1 373	2 132	2 087	2 181	1 891

TABLEAU 10 (suite)
Sommaire des statistiques fiscales par circonscription électorale
Québec - 1999
(nombre de contribuables; montants en milliers de dollars)

Composantes	Chapleau Nombre	Chapleau Montant	Charlesbourg Nombre	Charlesbourg Montant	Charlevoix Nombre	Charlevoix Montant	Châteauguay Nombre	Châteauguay Montant
1 Contribuables imposables	39 237		31 336		17 569		28 155	
2 Régime d'imposition simplifié	46 240		38 653		27 556		37 377	
3 Régime d'imposition général	13 122		9 573		4 641		7 540	
4 Tous les contribuables	59 362		48 226		32 197		44 917	
CALCUL DU REVENU TOTAL								
5 Revenus d'emploi	43 511	1 203 952	32 068	810 794	20 118	429 960	30 872	825 490
6 Prestations d'assurance-emploi	6 711	26 840	5 524	19 593	7 399	35 570	5 021	20 879
7 Revenus de retraite	11 796	173 563	14 278	236 409	9 383	111 991	11 275	169 508
8 Revenus de biens	17 132	41 180	18 882	58 261	12 123	36 561	14 930	48 450
9 Revenus nets d'entreprise et profession	4 640	48 924	3 515	51 085	2 572	29 238	2 938	35 068
10 Provision relative au revenu d'entreprise ou de profession	212	749	367	2 144	214	1 059	210	830
11 Autres revenus	19 274	94 018	16 252	73 284	12 326	52 040	12 973	58 458
12 REVENU TOTAL	59 362	1 589 226	48 226	1 251 571	32 197	696 419	44 917	1 158 684
CALCUL DU REVENU NET ET DU REVENU IMPOSABLE								
13 Déductions reliées à la retraite	26 323	93 242	20 534	76 600	11 400	36 407	17 505	61 557
14 Déductions reliées aux placements	1 030	1 310	1 213	2 178	536	1 787	781	2 275
15 Autres déductions	955	4 240	846	4 775	443	2 285	661	3 348
16 Déductions - calcul du revenu net	26 648	98 791	20 946	83 553	11 634	40 480	17 878	67 179
17 Revenu net	57 736	1 491 650	47 114	1 168 583	31 153	656 511	42 571	1 092 675
18 Déductions - calcul du revenu imposable	6 161	31 143	6 149	26 881	6 438	29 273	6 509	40 078
19 REVENU IMPOSABLE	57 501	1 460 975	47 004	1 141 980	31 038	627 549	41 901	1 053 131
CALCUL DES CRÉDITS D'IMPÔT NON REMBOURSABLES								
20 Montant de base	59 362	348 551	48 226	283 543	32 197	189 727	44 917	264 242
21 Montant forfaitaire	46 240	112 363	38 653	93 927	27 556	66 961	37 377	90 826
22 Montant accordé pour personnes à charge	13 382	58 481	7 964	33 933	5 543	23 410	9 303	43 350
23 Autres montants accordés	28 635	62 536	26 049	59 572	16 205	36 618	20 688	45 341
24 Total des montants accordés	59 362	581 931	48 226	470 975	32 197	316 717	44 917	443 759
25 TOTAL DES CRÉDITS D'IMPÔT NON REMBOURSABLES	59 362	133 839	48 226	108 322	32 197	72 843	44 917	102 059
26 Impôt à payer	39 237	182 785	31 336	138 265	17 569	64 966	28 155	128 873
27 Impôt et cotisations à payer	45 194	189 068	36 778	144 471	23 069	68 769	33 034	133 729
CALCUL DU REMBOURSEMENT ET DU SOLDE DÛ								
28 Impôt du Québec retenu à la source	33 809	112 931	34 838	136 783	20 800	67 229	31 382	134 246
29 Remboursement d'impôts fonciers	11 445	3 241	11 838	3 076	5 546	1 067	7 147	1 918
30 Impôt payé par acomptes, autres crédits	31 969	57 125	21 036	17 733	14 325	8 060	17 961	11 573
31 Impôt payé et autres crédits	49 811	173 297	40 993	157 591	24 602	76 356	35 833	147 737
32 SOLDE DÛ	23 993	38 089	12 531	11 562	8 653	6 767	11 440	10 089
33 REMBOURSEMENT	28 661	- 22 319	30 619	- 24 683	18 511	- 14 354	26 876	- 24 097
34 Remboursement anticipé	1 881	1 629	2 938	2 566	1 663	1 358	1 666	1 516

TABLEAU 10 (suite)
Sommaire des statistiques fiscales par circonscription électorale
Québec - 1999
(nombre de contribuables; montants en milliers de dollars)

Composantes	Chauveau Nombre	Chauveau Montant	Chicoutimi Nombre	Chicoutimi Montant	Chomedey Nombre	Chomedey Montant	Chutes-de-la-Chaudière Nombre	Chutes-de-la-Chaudière Montant
1 Contribuables imposables	40 732		27 355		29 302		39 414	
2 Régime d'imposition simplifié	50 845		37 507		44 331		43 900	
3 Régime d'imposition général	11 030		8 832		7 798		13 003	
4 Tous les contribuables	61 875		46 339		52 129		56 903	
CALCUL DU REVENU TOTAL								
5 Revenus d'emploi	46 233	1 225 497	30 279	782 364	31 309	756 454	43 667	1 239 089
6 Prestations d'assurance-emploi	9 712	35 662	7 286	30 945	4 947	20 508	8 354	30 990
7 Revenus de retraite	11 482	162 685	11 851	171 835	15 656	212 641	9 586	136 412
8 Revenus de biens	19 304	53 191	17 078	64 465	20 735	96 230	21 626	75 754
9 Revenus nets d'entreprise et profession	4 835	58 225	2 844	64 272	4 559	56 264	5 302	72 660
10 Provision relative au revenu d'entreprise ou de profession	354	1 667	365	2 378	310	1 343	481	2 413
11 Autres revenus	18 134	78 266	16 357	73 035	17 498	81 021	15 458	67 911
12 REVENU TOTAL	61 875	1 615 193	46 339	1 189 296	52 129	1 224 461	56 903	1 625 228
CALCUL DU REVENU NET ET DU REVENU IMPOSABLE								
13 Déductions reliées à la retraite	29 460	100 440	17 607	65 003	16 274	65 896	29 164	113 022
14 Déductions reliées aux placements	1 155	2 611	1 173	3 097	1 289	3 760	1 635	3 867
15 Autres déductions	1 107	5 761	855	5 407	645	3 563	1 075	5 902
16 Déductions - calcul du revenu net	29 861	108 811	17 979	73 508	16 793	73 219	29 658	122 791
17 Revenu net	59 528	1 507 381	44 573	1 116 478	50 254	1 153 542	55 293	1 503 551
18 Déductions - calcul du revenu imposable	7 583	42 805	6 554	35 064	7 788	37 949	6 262	31 515
19 REVENU IMPOSABLE	59 155	1 465 073	44 471	1 081 814	50 096	1 115 990	55 181	1 472 270
CALCUL DES CRÉDITS D'IMPÔT NON REMBOURSABLES								
20 Montant de base	61 875	364 039	46 339	272 810	52 129	306 608	56 903	335 209
21 Montant forfaitaire	50 845	123 553	37 507	91 142	44 331	107 724	43 900	106 677
22 Montant accordé pour personnes à charge	14 179	61 257	9 286	42 834	8 205	37 314	13 276	59 552
23 Autres montants accordés	27 461	55 243	23 336	56 381	24 745	58 998	28 314	59 157
24 Total des montants accordés	61 875	604 092	46 339	463 168	52 129	510 644	56 903	560 594
25 TOTAL DES CRÉDITS D'IMPÔT NON REMBOURSABLES	61 875	138 939	46 339	106 524	52 129	117 442	56 903	128 929
26 Impôt à payer	40 732	174 511	27 355	130 606	29 302	130 233	39 414	186 088
27 Impôt et cotisations à payer	46 804	180 802	33 032	136 178	37 876	137 412	44 677	192 822
CALCUL DU REMBOURSEMENT ET DU SOLDE DÛ								
28 Impôt du Québec retenu à la source	46 771	186 996	31 331	127 911	32 306	120 266	44 395	193 372
29 Remboursement d'impôts fonciers	10 814	2 993	9 784	2 251	13 448	4 037	8 969	2 135
30 Impôt payé par acomptes, autres crédits	27 926	15 221	19 300	18 486	21 516	21 974	27 890	19 349
31 Impôt payé et autres crédits	52 296	205 210	37 353	148 648	41 293	146 277	49 457	214 856
32 SOLDE DÛ	13 710	12 551	11 260	12 095	15 025	16 630	13 317	14 599
33 REMBOURSEMENT	41 040	- 36 958	28 503	- 24 565	30 173	- 25 496	38 434	- 36 633
34 Remboursement anticipé	3 752	3 523	2 295	2 082	1 803	1 563	3 360	3 255

TABLEAU 10 (suite)
Sommaire des statistiques fiscales par circonscription électorale
Québec - 1999
(nombre de contribuables; montants en milliers de dollars)

Composantes	Crémazie Nombre	Crémazie Montant	D'Arcy-McGee Nombre	D'Arcy-McGee Montant	Deux-Montagnes Nombre	Deux-Montagnes Montant	Drummond Nombre	Drummond Montant
1 Contribuables imposables	25 255		27 287		38 377		31 186	
2 Régime d'imposition simplifié	30 641		32 335		48 873		43 550	
3 Régime d'imposition général	8 616		11 129		10 688		8 090	
4 Tous les contribuables	39 257		43 464		59 561		51 640	
CALCUL DU REVENU TOTAL								
5 Revenus d'emploi	25 319	697 471	23 728	763 207	42 899	1 182 917	34 415	811 073
6 Prestations d'assurance-emploi	3 631	13 859	2 443	10 695	7 461	29 506	8 144	28 633
7 Revenus de retraite	11 582	178 221	15 598	272 931	12 219	161 817	12 823	153 235
8 Revenus de biens	17 818	78 814	25 425	372 097	19 455	68 777	18 818	79 599
9 Revenus nets d'entreprise et profession	2 826	48 802	5 104	129 433	4 787	55 020	3 923	54 333
10 Provision relative au revenu d'entreprise ou de profession	320	1 899	723	6 615	340	1 046	365	1 620
11 Autres revenus	13 269	60 289	13 570	71 306	17 881	78 413	18 805	76 734
12 REVENU TOTAL	39 257	1 079 355	43 464	1 626 284	59 561	1 577 497	51 640	1 205 227
CALCUL DU REVENU NET ET DU REVENU IMPOSABLE								
13 Déductions reliées à la retraite	15 446	65 173	15 796	88 994	24 334	87 108	18 482	61 007
14 Déductions reliées aux placements	1 184	2 210	4 345	22 920	984	2 876	837	2 350
15 Autres déductions	525	2 572	851	4 438	995	5 171	827	3 893
16 Déductions - calcul du revenu net	15 799	69 956	17 246	116 351	24 807	95 155	18 912	67 250
17 Revenu net	38 481	1 009 863	42 202	1 512 977	57 320	1 483 503	50 281	1 138 782
18 Déductions - calcul du revenu imposable	5 015	24 195	5 524	49 564	8 030	45 626	8 981	40 115
19 REVENU IMPOSABLE	38 425	985 971	42 142	1 463 672	56 931	1 438 432	50 157	1 099 021
CALCUL DES CRÉDITS D'IMPÔT NON REMBOURSABLES								
20 Montant de base	39 257	231 088	43 464	256 148	59 561	350 289	51 640	303 894
21 Montant forfaitaire	30 641	74 458	32 335	78 574	48 873	118 761	43 550	105 827
22 Montant accordé pour personnes à charge	5 662	25 025	6 758	31 886	12 822	57 510	9 332	40 596
23 Autres montants accordés	23 039	59 295	26 342	95 407	26 877	56 766	25 896	54 431
24 Total des montants accordés	39 257	389 866	43 464	462 015	59 561	583 326	51 640	504 748
25 TOTAL DES CRÉDITS D'IMPÔT NON REMBOURSABLES	39 257	89 664	43 464	106 253	59 561	134 159	51 640	116 092
26 Impôt à payer	25 255	127 695	27 287	223 901	38 377	176 561	31 186	119 949
27 Impôt et cotisations à payer	29 899	133 147	33 408	234 584	45 102	183 249	38 557	125 943
CALCUL DU REMBOURSEMENT ET DU SOLDE DÛ								
28 Impôt du Québec retenu à la source	26 489	117 152	23 414	128 107	43 196	185 935	35 256	121 539
29 Remboursement d'impôts fonciers	9 724	2 347	8 861	2 088	10 259	2 598	10 494	1 678
30 Impôt payé par acomptes, autres crédits	17 518	22 420	21 464	83 853	26 021	14 917	23 548	16 470
31 Impôt payé et autres crédits	32 388	141 919	34 522	214 049	49 328	203 450	42 051	139 687
32 SOLDE DÛ	11 220	11 816	16 143	47 643	15 129	13 717	13 477	11 877
33 REMBOURSEMENT	23 679	- 20 588	22 280	- 27 107	37 420	- 33 918	32 069	- 25 620
34 Remboursement anticipé	1 482	1 335	1 372	1 317	2 514	2 282	2 629	2 283

TABLEAU 10 (suite)
Sommaire des statistiques fiscales par circonscription électorale
Québec - 1999
(nombre de contribuables; montants en milliers de dollars)

	Composantes	Dubuc Nombre	Dubuc Montant	Duplessis Nombre	Duplessis Montant	Fabre Nombre	Fabre Montant	Frontenac Nombre	Frontenac Montant
1	Contribuables imposables	18 937		22 156		38 423		20 373	
2	Régime d'imposition simplifié	28 920		28 536		43 443		30 909	
3	Régime d'imposition général	5 156		9 614		11 690		5 362	
4	Tous les contribuables	34 076		38 150		55 133		36 271	
	CALCUL DU REVENU TOTAL								
5	Revenus d'emploi	22 808	573 347	27 909	768 422	40 868	1 260 752	22 880	479 193
6	Prestations d'assurance-emploi	7 381	35 966	9 374	55 213	5 935	24 647	5 633	17 148
7	Revenus de retraite	7 245	94 420	7 289	90 553	11 142	160 524	10 758	131 720
8	Revenus de biens	11 562	28 505	10 395	27 183	20 432	89 998	16 041	56 924
9	Revenus nets d'entreprise et profession	2 053	18 860	2 155	32 632	4 396	60 499	4 223	40 865
10	Provision relative au revenu d'entreprise ou de profession	152	481	136	903	356	1 651	255	836
11	Autres revenus	11 345	46 633	13 085	55 511	14 646	67 448	13 606	55 287
12	**REVENU TOTAL**	34 076	798 211	38 150	1 030 417	55 133	1 665 520	36 271	781 972
	CALCUL DU REVENU NET ET DU REVENU IMPOSABLE								
13	Déductions reliées à la retraite	12 826	41 506	15 059	54 872	25 415	103 248	12 745	39 619
14	Déductions reliées aux placements	488	1 132	683	2 022	1 450	4 343	598	2 212
15	Autres déductions	621	3 357	693	3 381	916	5 298	429	1 811
16	Déductions - calcul du revenu net	13 044	45 995	15 324	60 275	25 866	112 889	13 019	43 643
17	Revenu net	31 848	752 723	36 433	971 393	53 320	1 554 315	35 332	738 902
18	Déductions - calcul du revenu imposable	4 813	23 608	11 182	80 482	6 130	34 433	7 210	40 009
19	**REVENU IMPOSABLE**	31 744	729 355	34 639	891 956	53 192	1 520 189	35 211	699 088
	CALCUL DES CRÉDITS D'IMPÔT NON REMBOURSABLES								
20	Montant de base	34 076	200 715	38 150	224 683	55 133	324 637	36 271	213 642
21	Montant forfaitaire	28 920	70 276	28 536	69 342	43 443	105 566	30 909	75 109
22	Montant accordé pour personnes à charge	7 675	36 438	8 775	40 561	11 896	52 572	6 274	26 959
23	Autres montants accordés	14 388	30 328	18 504	40 930	25 746	56 704	19 471	41 596
24	Total des montants accordés	34 076	337 757	38 150	375 517	55 133	539 479	36 271	357 306
25	**TOTAL DES CRÉDITS D'IMPÔT NON REMBOURSABLES**	34 076	77 683	38 150	86 364	55 133	124 075	36 271	82 180
26	**Impôt à payer**	18 937	80 920	22 156	115 625	38 423	203 595	20 373	68 580
27	**Impôt et cotisations à payer**	23 287	84 031	26 032	119 330	43 826	210 260	26 538	73 226
	CALCUL DU REMBOURSEMENT ET DU SOLDE DÛ								
28	Impôt du Québec retenu à la source	23 110	90 538	26 370	126 111	41 832	207 267	23 518	70 137
29	Remboursement d'impôts fonciers	4 012	737	3 696	596	8 791	2 807	6 889	1 130
30	Impôt payé par acomptes, autres crédits	13 942	5 625	15 768	9 911	24 706	18 758	15 423	10 005
31	Impôt payé et autres crédits	25 962	96 900	29 182	136 619	46 928	228 832	28 538	81 273
32	**SOLDE DÛ**	7 749	5 545	7 720	6 793	14 248	16 735	10 041	8 278
33	**REMBOURSEMENT**	20 134	- 18 414	23 269	- 24 082	35 334	- 35 306	21 536	- 16 325
34	Remboursement anticipé	1 558	1 549	1 869	1 822	2 344	2 241	1 872	1 504

TABLEAU 10 (suite)
Sommaire des statistiques fiscales par circonscription électorale
Québec - 1999
(nombre de contribuables; montants en milliers de dollars)

	Composantes	Gaspé Nombre	Gaspé Montant	Gatineau Nombre	Gatineau Montant	Gouin Nombre	Gouin Montant	Groulx Nombre	Groulx Montant
1	Contribuables imposables	14 182		24 831		24 828		31 478	
2	Régime d'imposition simplifié	24 884		31 226		36 846		35 559	
3	Régime d'imposition général	3 776		8 838		7 324		10 393	
4	Tous les contribuables	28 660		40 064		44 170		45 952	
	CALCUL DU REVENU TOTAL								
5	Revenus d'emploi	16 865	326 842	27 014	794 525	28 394	623 765	33 872	1 062 066
6	Prestations d'assurance-emploi	7 851	51 661	5 462	26 179	5 480	21 807	5 436	21 767
7	Revenus de retraite	7 714	84 039	9 240	132 824	10 123	115 269	8 864	130 774
8	Revenus de biens	7 039	19 593	14 102	50 739	14 174	41 347	16 898	87 480
9	Revenus nets d'entreprise et profession	1 991	28 347	4 967	73 439	3 385	30 758	4 116	73 633
10	Provision relative au revenu d'entreprise ou de profession	106	516	401	2 238	160	467	464	2 552
11	Autres revenus	13 332	62 768	13 345	71 420	18 090	79 221	13 293	64 639
12	**REVENU TOTAL**	28 660	573 766	40 064	1 151 363	44 170	912 634	45 952	1 442 911
	CALCUL DU REVENU NET ET DU REVENU IMPOSABLE								
13	Déductions reliées à la retraite	7 928	22 881	16 694	71 652	14 382	44 954	20 726	92 377
14	Déductions reliées aux placements	156	410	1 139	3 044	498	902	1 303	5 039
15	Autres déductions	259	1 100	601	3 100	532	2 261	837	5 148
16	Déductions - calcul du revenu net	8 041	24 391	17 037	77 797	14 651	48 118	21 164	102 564
17	Revenu net	27 752	549 822	38 861	1 075 053	43 156	865 167	44 585	1 341 433
18	Déductions - calcul du revenu imposable	5 601	29 179	5 936	44 217	6 366	27 610	5 290	30 245
19	**REVENU IMPOSABLE**	27 499	521 058	38 234	1 031 384	43 071	838 164	44 491	1 311 484
	CALCUL DES CRÉDITS D'IMPÔT NON REMBOURSABLES								
20	Montant de base	28 660	168 364	40 064	235 778	44 170	259 755	45 952	270 370
21	Montant forfaitaire	24 884	60 468	31 226	75 879	36 846	89 536	35 559	86 408
22	Montant accordé pour personnes à charge	5 517	22 623	8 462	37 295	6 170	26 877	10 069	46 196
23	Autres montants accordés	12 230	27 850	19 733	44 374	23 583	54 227	22 501	50 550
24	Total des montants accordés	28 660	279 305	40 064	393 326	44 170	430 394	45 952	453 525
25	**TOTAL DES CRÉDITS D'IMPÔT NON REMBOURSABLES**	28 660	64 240	40 064	90 460	44 170	98 985	45 952	104 305
26	**Impôt à payer**	14 182	52 785	24 831	137 831	24 828	86 787	31 478	181 409
27	**Impôt et cotisations à payer**	19 126	56 297	30 201	144 023	30 823	91 404	36 038	187 865
	CALCUL DU REMBOURSEMENT ET DU SOLDE DÛ								
28	Impôt du Québec retenu à la source	17 521	54 652	21 846	81 890	28 481	90 639	34 228	177 428
29	Remboursement d'impôts fonciers	4 241	787	4 539	1 073	14 349	2 670	7 866	1 815
30	Impôt payé par acomptes, autres crédits	12 319	6 052	19 756	47 377	18 996	9 796	21 107	21 718
31	Impôt payé et autres crédits	20 684	61 490	30 712	130 340	36 078	103 105	39 372	200 962
32	**SOLDE DÛ**	7 189	6 233	16 234	29 293	10 879	7 930	12 410	16 202
33	**REMBOURSEMENT**	15 696	- 11 426	17 928	- 15 610	27 606	- 19 631	29 275	- 29 299
34	Remboursement anticipé	1 535	1 214	1 140	1 027	1 489	1 163	1 902	1 853

TABLEAU 10 (suite)
Sommaire des statistiques fiscales par circonscription électorale
Québec - 1999
(nombre de contribuables; montants en milliers de dollars)

Composantes	Hochelaga-Maisonneuve Nombre	Hochelaga-Maisonneuve Montant	Hull Nombre	Hull Montant	Iberville Nombre	Iberville Montant	Îles-de-la-Madeleine Nombre	Îles-de-la-Madeleine Montant
1 Contribuables imposables	16 134		30 167		29 703		6 186	
2 Régime d'imposition simplifié	29 329		34 268		41 067		6 826	
3 Régime d'imposition général	4 232		11 366		7 918		3 517	
4 Tous les contribuables	33 561		45 634		48 985		10 343	
CALCUL DU REVENU TOTAL								
5 Revenus d'emploi	19 623	391 575	31 516	895 290	32 746	781 622	6 823	121 047
6 Prestations d'assurance-emploi	3 984	15 099	4 244	17 493	6 489	22 834	4 475	30 773
7 Revenus de retraite	7 673	84 943	11 363	188 161	11 630	138 338	2 629	25 220
8 Revenus de biens	7 561	21 234	15 491	43 714	18 813	88 876	2 286	7 511
9 Revenus nets d'entreprise et profession	1 622	12 684	3 692	56 677	5 319	60 191	923	16 914
10 Provision relative au revenu d'entreprise ou de profession	47	187	252	1 252	477	1 350	52	188
11 Autres revenus	17 219	78 900	16 514	79 602	15 635	64 138	4 227	17 959
12 REVENU TOTAL	33 561	604 623	45 634	1 282 188	48 985	1 157 349	10 343	219 612
CALCUL DU REVENU NET ET DU REVENU IMPOSABLE								
13 Déductions reliées à la retraite	8 587	24 061	19 590	79 024	17 681	58 846	2 932	8 544
14 Déductions reliées aux placements	235	326	1 219	2 608	842	2 744	117	279
15 Autres déductions	389	1 638	746	3 103	773	3 429	104	676
16 Déductions - calcul du revenu net	8 771	26 025	19 925	84 735	18 179	65 019	3 018	9 499
17 Revenu net	32 852	578 903	44 746	1 198 296	47 454	1 094 445	10 194	210 289
18 Déductions - calcul du revenu imposable	5 153	20 796	5 075	24 427	7 823	48 364	4 832	16 440
19 REVENU IMPOSABLE	32 741	558 837	44 607	1 174 311	47 322	1 046 493	10 157	193 901
CALCUL DES CRÉDITS D'IMPÔT NON REMBOURSABLES								
20 Montant de base	33 561	197 227	45 634	268 076	48 985	288 117	10 343	60 958
21 Montant forfaitaire	29 329	71 269	34 268	83 271	41 067	99 793	6 826	16 587
22 Montant accordé pour personnes à charge	4 732	21 954	7 924	33 992	9 886	44 910	2 089	8 660
23 Autres montants accordés	17 000	37 187	26 167	64 529	22 279	47 518	5 737	12 575
24 Total des montants accordés	33 561	327 636	45 634	449 868	48 985	480 338	10 343	98 780
25 TOTAL DES CRÉDITS D'IMPÔT NON REMBOURSABLES	33 561	75 353	45 634	103 463	48 985	110 472	10 343	22 720
26 Impôt à payer	16 134	52 747	30 167	153 747	29 703	113 953	6 186	19 387
27 Impôt et cotisations à payer	20 459	55 379	34 878	159 685	36 837	120 614	8 113	21 230
CALCUL DU REMBOURSEMENT ET DU SOLDE DÛ								
28 Impôt du Québec retenu à la source	19 707	56 317	24 029	85 633	32 907	116 359	7 431	20 085
29 Remboursement d'impôts fonciers	10 297	1 594	9 101	1 934	7 987	1 714	1 506	277
30 Impôt payé par acomptes, autres crédits	13 126	5 033	23 939	53 823	21 051	14 434	5 340	2 029
31 Impôt payé et autres crédits	25 324	62 945	37 045	141 391	38 854	132 507	8 350	22 391
32 SOLDE DÛ	7 474	4 693	19 799	33 296	13 785	12 860	2 805	3 649
33 REMBOURSEMENT	19 749	- 12 260	19 990	- 15 001	29 268	- 24 754	6 301	- 4 809
34 Remboursement anticipé	1 007	778	1 302	1 075	1 982	1 721	495	403

TABLEAU 10 (suite)
Sommaire des statistiques fiscales par circonscription électorale
Québec - 1999
(nombre de contribuables; montants en milliers de dollars)

	Composantes	Jacques-Cartier Nombre	Jacques-Cartier Montant	Jean-Talon Nombre	Jean-Talon Montant	Jeanne-Mance Nombre	Jeanne-Mance Montant	Johnson Nombre	Johnson Montant
1	Contribuables imposables	33 869		23 341		24 635		22 180	
2	Régime d'imposition simplifié	34 835		22 446		36 927		31 634	
3	Régime d'imposition général	12 128		10 475		5 647		5 405	
4	Tous les contribuables	46 963		32 921		42 574		37 039	
	CALCUL DU REVENU TOTAL								
5	Revenus d'emploi	32 749	1 306 963	19 385	635 131	27 188	613 280	24 715	579 611
6	Prestations d'assurance-emploi	2 837	13 274	2 104	8 030	5 270	21 319	6 218	22 915
7	Revenus de retraite	12 839	267 065	12 778	272 947	10 869	135 331	8 457	98 904
8	Revenus de biens	24 959	197 260	18 117	149 814	17 989	69 585	14 092	58 104
9	Revenus nets d'entreprise et profession	4 559	102 368	4 036	177 717	2 279	25 397	4 764	52 181
10	Provision relative au revenu d'entreprise ou de profession	508	3 568	941	10 957	127	499	372	826
11	Autres revenus	11 793	74 514	10 548	58 779	15 317	65 729	12 164	46 173
12	**REVENU TOTAL**	46 963	1 965 013	32 921	1 313 375	42 574	931 139	37 039	858 715
	CALCUL DU REVENU NET ET DU REVENU IMPOSABLE								
13	Déductions reliées à la retraite	22 303	124 419	14 968	83 829	13 792	49 090	13 811	43 760
14	Déductions reliées aux placements	3 707	15 102	2 586	8 406	770	2 821	589	1 349
15	Autres déductions	1 127	7 308	761	5 659	478	2 162	523	2 430
16	Déductions - calcul du revenu net	23 420	146 829	15 686	97 894	14 119	54 073	14 130	47 539
17	Revenu net	45 550	1 820 141	32 411	1 216 843	41 308	878 148	35 814	812 333
18	Déductions - calcul du revenu imposable	4 296	41 982	4 262	27 390	5 802	28 128	6 000	35 281
19	**REVENU IMPOSABLE**	45 477	1 778 429	32 382	1 189 559	41 214	850 826	35 709	777 389
	CALCUL DES CRÉDITS D'IMPÔT NON REMBOURSABLES								
20	Montant de base	46 963	276 817	32 921	193 994	42 574	250 375	37 039	218 183
21	Montant forfaitaire	34 835	84 649	22 446	54 544	36 927	89 733	31 634	76 871
22	Montant accordé pour personnes à charge	9 118	43 199	4 293	19 198	7 909	36 088	7 575	34 223
23	Autres montants accordés	26 387	69 151	22 891	69 485	18 866	40 314	16 488	35 135
24	Total des montants accordés	46 963	473 817	32 921	337 221	42 574	416 510	37 039	364 412
25	**TOTAL DES CRÉDITS D'IMPÔT NON REMBOURSABLES**	46 963	108 968	32 921	77 555	42 574	95 790	37 039	83 814
26	**Impôt à payer**	33 869	289 924	23 341	188 936	24 635	91 954	22 180	82 361
27	**Impôt et cotisations à payer**	38 109	298 947	26 886	197 826	30 271	96 532	27 944	87 536
	CALCUL DU REMBOURSEMENT ET DU SOLDE DÛ								
28	Impôt du Québec retenu à la source	33 168	243 215	21 849	126 047	27 963	91 731	25 001	86 089
29	Remboursement d'impôts fonciers	5 817	1 617	6 440	1 603	10 520	2 837	4 951	819
30	Impôt payé par acomptes, autres crédits	21 585	50 208	16 418	65 883	19 000	12 540	15 920	9 134
31	Impôt payé et autres crédits	39 446	295 039	27 538	193 533	34 320	107 108	28 903	96 043
32	**SOLDE DÛ**	15 779	36 263	11 649	23 191	11 896	10 710	10 606	9 959
33	**REMBOURSEMENT**	26 778	- 32 356	18 450	- 18 897	25 389	- 21 285	21 759	- 18 466
34	Remboursement anticipé	1 742	1 708	1 631	1 473	1 354	1 199	1 561	1 342

TABLEAU 10 (suite)
Sommaire des statistiques fiscales par circonscription électorale
Québec - 1999
(nombre de contribuables; montants en milliers de dollars)

Composantes	Joliette Nombre	Joliette Montant	Jonquière Nombre	Jonquière Montant	Kamouraska-Témiscouata Nombre	Kamouraska-Témiscouata Montant	Labelle Nombre	Labelle Montant
1 Contribuables imposables	26 201		25 471		17 780		21 114	
2 Régime d'imposition simplifié	37 345		35 364		30 385		34 833	
3 Régime d'imposition général	7 949		7 919		4 454		5 176	
4 Tous les contribuables	45 294		43 283		34 839		40 009	
CALCUL DU REVENU TOTAL								
5 Revenus d'emploi	28 661	685 779	28 448	743 185	20 329	428 711	23 902	483 451
6 Prestations d'assurance-emploi	6 040	23 968	7 032	29 479	6 637	32 273	7 752	36 393
7 Revenus de retraite	12 163	154 879	11 237	173 479	9 815	106 502	11 263	139 804
8 Revenus de biens	17 417	73 968	15 944	42 513	12 603	38 402	13 250	54 496
9 Revenus nets d'entreprise et profession	3 656	57 337	2 033	29 820	3 996	44 139	4 201	42 424
10 Provision relative au revenu d'entreprise ou de profession	442	2 351	204	918	244	655	322	970
11 Autres revenus	16 341	73 959	15 081	67 385	13 989	56 099	15 641	72 069
12 REVENU TOTAL	45 294	1 072 240	43 283	1 086 778	34 839	706 781	40 009	829 607
CALCUL DU REVENU NET ET DU REVENU IMPOSABLE								
13 Déductions reliées à la retraite	16 469	59 466	16 272	56 727	11 155	32 041	11 833	37 027
14 Déductions reliées aux placements	878	2 095	917	1 914	388	922	512	1 577
15 Autres déductions	671	3 155	867	5 331	351	1 345	501	2 416
16 Déductions - calcul du revenu net	16 835	64 716	16 569	63 972	11 370	34 308	12 173	41 020
17 Revenu net	43 953	1 008 858	41 425	1 023 250	33 482	673 289	38 419	789 813
18 Déductions - calcul du revenu imposable	7 320	38 487	5 661	25 183	7 622	44 050	7 615	38 421
19 REVENU IMPOSABLE	43 832	970 794	41 332	998 472	33 308	629 544	38 203	751 842
CALCUL DES CRÉDITS D'IMPÔT NON REMBOURSABLES								
20 Montant de base	45 294	266 670	43 283	254 891	34 839	205 185	40 009	235 458
21 Montant forfaitaire	37 345	90 748	35 364	85 935	30 385	73 836	34 833	84 644
22 Montant accordé pour personnes à charge	8 250	36 268	8 968	41 615	6 508	29 456	7 011	30 529
23 Autres montants accordés	22 972	55 051	21 522	49 562	15 955	35 523	17 388	37 073
24 Total des montants accordés	45 294	448 738	43 283	432 002	34 839	343 999	40 009	387 705
25 TOTAL DES CRÉDITS D'IMPÔT NON REMBOURSABLES	45 294	103 203	43 283	99 352	34 839	79 117	40 009	89 168
26 Impôt à payer	26 201	108 453	25 471	118 359	17 780	59 215	21 114	75 724
27 Impôt et cotisations à payer	32 842	114 181	30 325	122 692	24 453	63 850	28 484	81 346
CALCUL DU REMBOURSEMENT ET DU SOLDE DÛ								
28 Impôt du Québec retenu à la source	29 502	106 494	29 468	124 952	20 610	60 448	24 736	75 871
29 Remboursement d'impôts fonciers	7 506	1 291	7 412	1 407	5 273	934	7 555	1 507
30 Impôt payé par acomptes, autres crédits	19 142	17 622	16 958	10 387	14 375	8 145	16 623	11 108
31 Impôt payé et autres crédits	35 088	125 407	34 269	136 746	24 991	69 527	30 103	88 486
32 SOLDE DÛ	12 448	10 924	10 273	8 491	10 166	7 934	11 458	10 279
33 REMBOURSEMENT	26 359	- 22 150	26 107	- 22 545	18 488	- 13 611	22 210	- 17 418
34 Remboursement anticipé	1 891	1 597	1 996	1 848	1 622	1 271	1 456	1 273

TABLEAU 10 (suite)
Sommaire des statistiques fiscales par circonscription électorale
Québec - 1999
(nombre de contribuables; montants en milliers de dollars)

	Composantes	Lac St-Jean Nombre	Lac St-Jean Montant	LaFontaine Nombre	LaFontaine Montant	La Peltrie Nombre	La Peltrie Montant	La Pinière Nombre	La Pinière Montant
1	Contribuables imposables	22 193		34 262		39 074		30 354	
2	Régime d'imposition simplifié	33 193		45 069		40 196		38 032	
3	Régime d'imposition général	6 758		9 498		14 997		10 645	
4	Tous les contribuables	39 951		54 567		55 193		48 677	
	CALCUL DU REVENU TOTAL								
5	Revenus d'emploi	26 186	618 167	38 590	1 010 802	42 409	1 350 661	33 571	1 056 241
6	Prestations d'assurance-emploi	8 967	43 724	6 679	26 559	6 195	23 511	4 195	17 271
7	Revenus de retraite	9 608	126 443	12 072	156 917	9 792	155 866	10 384	168 649
8	Revenus de biens	14 425	42 326	20 528	62 061	22 352	97 442	21 660	109 103
9	Revenus nets d'entreprise et profession	2 526	42 780	3 158	35 022	5 123	122 337	4 397	80 011
10	Provision relative au revenu d'entreprise ou de profession	286	1 957	227	742	742	5 533	423	3 138
11	Autres revenus	14 149	58 815	17 587	79 056	14 295	67 490	13 667	75 451
12	**REVENU TOTAL**	39 951	934 212	54 567	1 371 158	55 193	1 822 840	48 677	1 509 864
	CALCUL DU REVENU NET ET DU REVENU IMPOSABLE								
13	Déductions reliées à la retraite	14 324	46 843	21 563	76 846	30 169	134 988	20 445	100 431
14	Déductions reliées aux placements	684	2 215	1 044	2 741	2 511	5 366	2 322	7 525
15	Autres déductions	696	3 518	721	3 417	1 110	6 266	829	4 841
16	Déductions - calcul du revenu net	14 597	52 576	21 981	83 004	30 630	146 619	21 057	112 797
17	Revenu net	38 087	882 660	52 965	1 289 988	53 730	1 677 883	46 610	1 398 669
18	Déductions - calcul du revenu imposable	6 554	38 197	7 478	38 364	5 387	37 467	4 769	34 054
19	**REVENU IMPOSABLE**	37 952	844 927	52 805	1 252 284	53 635	1 640 564	46 531	1 364 878
	CALCUL DES CRÉDITS D'IMPÔT NON REMBOURSABLES								
20	Montant de base	39 951	235 290	54 567	321 026	55 193	325 144	48 677	286 536
21	Montant forfaitaire	33 193	80 659	45 069	109 518	40 196	97 676	38 032	92 418
22	Montant accordé pour personnes à charge	8 643	41 301	11 237	51 322	12 918	57 915	9 465	44 285
23	Autres montants accordés	18 240	41 234	24 348	54 465	29 643	66 657	23 381	53 946
24	Total des montants accordés	39 951	398 484	54 567	536 331	55 193	547 393	48 677	477 184
25	**TOTAL DES CRÉDITS D'IMPÔT NON REMBOURSABLES**	39 951	91 651	54 567	123 347	55 193	125 893	48 677	109 743
26	**Impôt à payer**	22 193	92 288	34 262	149 452	39 074	231 008	30 354	196 370
27	**Impôt et cotisations à payer**	27 835	96 848	40 541	154 776	43 546	238 758	35 933	203 197
	CALCUL DU REMBOURSEMENT ET DU SOLDE DÛ								
28	Impôt du Québec retenu à la source	26 918	98 014	39 437	157 603	43 135	223 955	33 876	184 132
29	Remboursement d'impôts fonciers	6 645	1 313	10 664	3 160	7 719	1 986	7 230	1 976
30	Impôt payé par acomptes, autres crédits	17 688	10 522	24 234	13 194	26 458	31 498	21 166	24 542
31	Impôt payé et autres crédits	31 327	109 849	45 248	173 957	48 191	257 438	39 418	210 650
32	**SOLDE DÛ**	9 459	7 791	13 740	11 838	13 042	18 130	13 407	21 808
33	**REMBOURSEMENT**	24 188	- 20 791	34 476	- 31 019	37 230	- 36 811	29 055	- 29 260
34	Remboursement anticipé	1 780	1 655	2 195	2 023	3 244	3 153	1 684	1 598

TABLEAU 10 (suite)
Sommaire des statistiques fiscales par circonscription électorale
Québec - 1999
(nombre de contribuables; montants en milliers de dollars)

Composantes	Laporte Nombre	Laporte Montant	La Prairie Nombre	La Prairie Montant	L'Assomption Nombre	L'Assomption Montant	Laurier-Dorion Nombre	Laurier-Dorion Montant
1 Contribuables imposables	30 940		41 660		36 083		27 163	
2 Régime d'imposition simplifié	36 183		45 181		39 540		48 900	
3 Régime d'imposition général	10 440		13 378		12 027		6 786	
4 Tous les contribuables	46 623		58 559		51 567		55 686	
CALCUL DU REVENU TOTAL								
5 Revenus d'emploi	30 831	948 542	44 857	1 429 451	37 704	1 145 699	33 906	672 108
6 Prestations d'assurance-emploi	4 419	18 197	7 251	29 015	5 726	22 953	6 763	24 660
7 Revenus de retraite	13 328	224 113	10 069	139 155	11 511	182 618	12 191	128 573
8 Revenus de biens	19 750	118 410	19 962	79 016	19 765	83 290	17 219	48 339
9 Revenus nets d'entreprise et profession	4 072	93 390	4 691	66 295	4 161	70 296	3 332	30 802
10 Provision relative au revenu d'entreprise ou de profession	496	3 900	387	1 800	519	2 615	116	320
11 Autres revenus	14 949	73 791	15 705	73 749	13 895	70 191	23 262	97 325
12 REVENU TOTAL	46 623	1 480 343	58 559	1 818 480	51 567	1 577 662	55 686	1 002 127
CALCUL DU REVENU NET ET DU REVENU IMPOSABLE								
13 Déductions reliées à la retraite	19 118	85 080	28 028	110 631	24 004	99 458	14 249	44 266
14 Déductions reliées aux placements	2 025	6 618	1 400	3 103	1 381	3 815	496	1 142
15 Autres déductions	890	5 680	1 126	6 172	944	5 004	461	2 097
16 Déductions - calcul du revenu net	19 796	97 378	28 525	119 906	24 479	108 277	14 538	47 505
17 Revenu net	45 457	1 384 288	56 621	1 699 504	50 006	1 471 108	53 709	955 468
18 Déductions - calcul du revenu imposable	5 902	37 211	6 475	37 832	5 701	31 884	7 671	33 412
19 REVENU IMPOSABLE	45 379	1 347 476	56 529	1 662 118	49 893	1 439 452	53 578	922 898
CALCUL DES CRÉDITS D'IMPÔT NON REMBOURSABLES								
20 Montant de base	46 623	274 167	58 559	344 274	51 567	303 425	55 686	327 824
21 Montant forfaitaire	36 183	87 925	45 181	109 790	39 540	96 082	48 900	118 827
22 Montant accordé pour personnes à charge	7 990	35 751	13 530	59 666	10 853	48 095	9 315	43 095
23 Autres montants accordés	25 913	65 240	27 591	59 660	25 429	57 306	24 763	56 897
24 Total des montants accordés	46 623	463 083	58 559	573 390	51 567	504 908	55 686	546 643
25 TOTAL DES CRÉDITS D'IMPÔT NON REMBOURSABLES	46 623	106 503	58 559	131 872	51 567	116 123	55 686	125 721
26 Impôt à payer	30 940	191 104	41 660	226 892	36 083	194 420	27 163	85 224
27 Impôt et cotisations à payer	36 251	198 692	46 976	233 784	40 841	201 317	35 331	90 262
CALCUL DU REMBOURSEMENT ET DU SOLDE DÛ								
28 Impôt du Québec retenu à la source	32 245	163 064	45 466	234 407	39 186	194 611	33 661	91 299
29 Remboursement d'impôts fonciers	9 247	2 017	7 905	1 986	7 431	1 784	14 729	2 835
30 Impôt payé par acomptes, autres crédits	20 890	36 396	26 610	19 508	22 992	21 406	23 448	10 739
31 Impôt payé et autres crédits	38 923	201 477	50 315	255 901	44 042	217 801	42 305	104 873
32 SOLDE DÛ	14 268	23 374	14 864	16 484	13 908	15 454	12 941	8 917
33 REMBOURSEMENT	27 610	- 26 159	38 307	- 38 602	32 783	- 31 939	32 903	- 23 528
34 Remboursement anticipé	1 694	1 483	2 411	2 346	2 292	2 179	1 792	1 416

TABLEAU 10 (suite)
Sommaire des statistiques fiscales par circonscription électorale
Québec - 1999
(nombre de contribuables; montants en milliers de dollars)

Composantes	Laval-des-Rapides Nombre	Laval-des-Rapides Montant	Laviolette Nombre	Laviolette Montant	Lévis Nombre	Lévis Montant	Limoilou Nombre	Limoilou Montant
1 Contribuables imposables	25 445		18 189		25 356		24 221	
2 Régime d'imposition simplifié	33 975		29 573		32 627		39 222	
3 Régime d'imposition général	7 004		5 119		7 538		6 172	
4 Tous les contribuables	40 979		34 692		40 165		45 394	
CALCUL DU REVENU TOTAL								
5 Revenus d'emploi	26 748	650 719	20 651	476 911	27 104	695 142	24 987	524 145
6 Prestations d'assurance-emploi	4 544	17 817	5 756	24 776	5 169	17 650	5 419	18 663
7 Revenus de retraite	11 745	174 441	10 425	134 205	10 467	146 618	15 717	216 429
8 Revenus de biens	15 189	57 362	13 632	41 083	16 597	58 094	15 375	45 785
9 Revenus nets d'entreprise et profession	2 687	29 997	2 328	25 537	2 876	44 163	2 302	21 495
10 Provision relative au revenu d'entreprise ou de profession	172	691	163	696	283	1 743	126	535
11 Autres revenus	14 409	66 667	13 449	55 553	13 374	56 293	20 679	89 861
12 REVENU TOTAL	40 979	997 695	34 692	758 761	40 165	1 019 703	45 394	916 914
CALCUL DU REVENU NET ET DU REVENU IMPOSABLE								
13 Déductions reliées à la retraite	14 606	53 936	11 248	35 233	17 255	59 221	13 928	42 184
14 Déductions reliées aux placements	807	1 898	436	1 270	852	2 017	630	1 353
15 Autres déductions	589	3 266	544	2 592	631	3 324	626	3 096
16 Déductions - calcul du revenu net	14 967	59 100	11 504	39 095	17 561	64 562	14 228	46 633
17 Revenu net	39 992	939 189	33 368	720 263	39 088	955 667	44 479	870 567
18 Déductions - calcul du revenu imposable	5 925	25 983	7 089	36 921	6 008	25 614	8 148	31 809
19 REVENU IMPOSABLE	39 889	913 571	32 618	683 880	39 006	930 239	44 334	839 229
CALCUL DES CRÉDITS D'IMPÔT NON REMBOURSABLES								
20 Montant de base	40 979	240 754	34 692	204 171	40 165	236 464	45 394	266 817
21 Montant forfaitaire	33 975	82 559	29 573	71 862	32 627	79 284	39 222	95 309
22 Montant accordé pour personnes à charge	6 516	28 371	6 151	27 434	7 274	32 043	5 780	24 167
23 Autres montants accordés	20 962	47 946	16 623	39 705	20 978	49 946	26 103	66 389
24 Total des montants accordés	40 979	399 631	34 692	343 172	40 165	397 737	45 394	452 682
25 TOTAL DES CRÉDITS D'IMPÔT NON REMBOURSABLES	40 979	91 910	34 692	78 926	40 165	91 476	45 394	104 112
26 Impôt à payer	25 445	106 792	18 189	73 186	25 356	109 587	24 221	82 604
27 Impôt et cotisations à payer	30 562	111 653	23 726	77 073	30 366	114 348	31 314	87 335
CALCUL DU REMBOURSEMENT ET DU SOLDE DÛ								
28 Impôt du Québec retenu à la source	28 172	104 823	21 262	76 034	28 244	109 425	27 426	82 713
29 Remboursement d'impôts fonciers	11 590	2 980	7 174	1 298	7 964	1 625	15 129	2 966
30 Impôt payé par acomptes, autres crédits	17 966	14 643	13 525	8 872	17 599	14 612	17 530	11 189
31 Impôt payé et autres crédits	34 336	122 445	26 237	86 203	33 214	125 662	35 625	96 868
32 SOLDE DÛ	10 821	9 829	8 541	6 599	10 559	9 431	11 728	8 159
33 REMBOURSEMENT	25 698	- 20 621	20 076	- 15 729	24 986	- 20 745	26 864	- 17 692
34 Remboursement anticipé	1 543	1 283	1 649	1 400	2 186	1 965	2 374	1 719

TABLEAU 10 (suite)
Sommaire des statistiques fiscales par circonscription électorale
Québec - 1999
(nombre de contribuables; montants en milliers de dollars)

Composantes	Lotbinière Nombre	Lotbinière Montant	Louis-Hébert Nombre	Louis-Hébert Montant	Marguerite-Bourgeois Nombre	Marguerite-Bourgeois Montant	Marguerite-D'Youville Nombre	Marguerite-D'Youville Montant
1 Contribuables imposables	16 108		26 486		28 792		35 082	
2 Régime d'imposition simplifié	26 552		30 138		37 327		33 360	
3 Régime d'imposition général	3 886		9 526		7 453		13 238	
4 Tous les contribuables	30 438		39 664		44 780		46 598	
CALCUL DU REVENU TOTAL								
5 Revenus d'emploi	18 667	386 314	24 835	651 356	29 968	759 024	35 912	1 288 380
6 Prestations d'assurance-emploi	4 862	17 052	3 475	12 639	4 144	16 429	4 592	19 003
7 Revenus de retraite	7 986	84 989	13 955	271 746	13 048	193 322	9 488	172 912
8 Revenus de biens	12 988	46 646	17 970	88 976	20 373	62 049	20 465	108 430
9 Revenus nets d'entreprise et profession	4 835	45 162	2 986	54 880	2 511	27 110	4 162	87 039
10 Provision relative au revenu d'entreprise ou de profession	355	903	329	2 703	129	468	564	3 597
11 Autres revenus	10 982	41 399	13 229	70 217	14 298	63 961	10 834	64 491
12 REVENU TOTAL	30 438	622 465	39 664	1 152 516	44 780	1 122 363	46 598	1 743 852
CALCUL DU REVENU NET ET DU REVENU IMPOSABLE								
13 Déductions reliées à la retraite	10 466	31 344	16 227	72 228	16 962	61 196	24 765	122 917
14 Déductions reliées aux placements	454	1 453	1 787	4 602	955	2 342	2 193	5 374
15 Autres déductions	300	1 402	760	4 488	634	3 186	970	6 116
16 Déductions - calcul du revenu net	10 674	34 198	16 864	81 317	17 345	66 723	25 305	134 407
17 Revenu net	29 466	590 047	38 892	1 071 747	43 626	1 057 102	45 469	1 610 713
18 Déductions - calcul du revenu imposable	6 275	34 532	4 473	24 458	5 664	25 864	4 286	29 980
19 REVENU IMPOSABLE	29 385	555 734	38 830	1 047 512	43 526	1 031 619	45 406	1 580 865
CALCUL DES CRÉDITS D'IMPÔT NON REMBOURSABLES								
20 Montant de base	30 438	179 334	39 664	233 495	44 780	263 339	46 598	274 431
21 Montant forfaitaire	26 552	64 521	30 138	73 235	37 327	90 705	33 360	81 065
22 Montant accordé pour personnes à charge	6 120	28 141	4 935	21 307	7 198	31 566	9 779	43 433
23 Autres montants accordés	14 591	28 835	24 824	69 939	23 048	53 661	25 068	56 338
24 Total des montants accordés	30 438	300 831	39 664	397 976	44 780	439 271	46 598	455 268
25 TOTAL DES CRÉDITS D'IMPÔT NON REMBOURSABLES	30 438	69 189	39 664	91 532	44 780	101 025	46 598	104 710
26 Impôt à payer	16 108	50 766	26 486	138 815	28 792	123 076	35 082	239 603
27 Impôt et cotisations à payer	22 229	55 385	30 920	145 092	34 248	128 141	38 391	246 637
CALCUL DU REMBOURSEMENT ET DU SOLDE DÛ								
28 Impôt du Québec retenu à la source	18 684	53 529	27 997	120 983	31 207	122 341	37 037	230 140
29 Remboursement d'impôts fonciers	4 904	856	9 083	1 759	10 616	2 710	5 223	1 431
30 Impôt payé par acomptes, autres crédits	13 351	7 239	18 560	27 197	18 837	14 942	21 952	27 272
31 Impôt payé et autres crédits	22 724	61 624	33 583	149 939	37 220	139 993	40 949	258 843
32 SOLDE DÛ	8 994	7 525	12 259	14 773	13 020	11 150	12 893	19 938
33 REMBOURSEMENT	17 098	- 13 764	23 682	- 19 620	26 871	- 23 002	30 172	- 32 143
34 Remboursement anticipé	1 337	1 136	2 054	1 696	1 625	1 426	2 157	2 180

TABLEAU 10 (suite)
Sommaire des statistiques fiscales par circonscription électorale
Québec - 1999
(nombre de contribuables; montants en milliers de dollars)

Composantes	Marie-Victorin Nombre	Marie-Victorin Montant	Marquette Nombre	Marquette Montant	Maskinongé Nombre	Maskinongé Montant	Masson Nombre	Masson Montant
1 Contribuables imposables	25 158		24 843		26 238		31 442	
2 Régime d'imposition simplifié	35 972		34 031		37 885		38 495	
3 Régime d'imposition général	7 127		6 773		7 362		8 943	
4 Tous les contribuables	43 099		40 804		45 247		47 438	
CALCUL DU REVENU TOTAL								
5 Revenus d'emploi	27 160	645 775	27 038	706 184	29 167	722 314	35 635	982 378
6 Prestations d'assurance-emploi	5 176	19 624	4 029	15 477	7 060	28 885	7 066	27 903
7 Revenus de retraite	11 736	163 313	11 154	156 912	11 404	137 322	7 456	94 322
8 Revenus de biens	14 069	50 091	15 060	49 909	17 737	65 152	13 630	39 844
9 Revenus nets d'entreprise et profession	2 715	30 423	2 197	28 410	4 166	57 211	3 875	36 537
10 Provision relative au revenu d'entreprise ou de profession	147	661	143	712	355	1 642	220	604
11 Autres revenus	16 849	76 760	15 125	68 353	15 984	70 588	13 888	60 255
12 REVENU TOTAL	43 099	986 647	40 804	1 025 956	45 247	1 083 115	47 438	1 241 843
CALCUL DU REVENU NET ET DU REVENU IMPOSABLE								
13 Déductions reliées à la retraite	14 067	49 511	14 623	54 740	16 475	58 324	20 436	66 220
14 Déductions reliées aux placements	667	1 661	846	2 293	842	1 984	563	1 454
15 Autres déductions	685	3 537	632	3 360	694	3 568	779	4 100
16 Déductions - calcul du revenu net	14 453	54 710	14 992	60 393	16 827	63 877	20 759	71 773
17 Revenu net	41 890	932 621	39 819	966 209	43 816	1 020 262	45 344	1 171 308
18 Déductions - calcul du revenu imposable	6 387	28 357	5 921	27 525	7 225	38 866	5 902	29 159
19 REVENU IMPOSABLE	41 765	904 847	39 722	939 197	43 680	981 816	45 185	1 142 557
CALCUL DES CRÉDITS D'IMPÔT NON REMBOURSABLES								
20 Montant de base	43 099	252 957	40 804	239 768	45 247	266 304	47 438	278 963
21 Montant forfaitaire	35 972	87 412	34 031	82 695	37 885	92 061	38 495	93 543
22 Montant accordé pour personnes à charge	6 713	28 933	7 035	31 318	8 700	38 540	11 816	53 599
23 Autres montants accordés	22 429	51 592	21 361	56 476	20 651	46 611	19 218	39 978
24 Total des montants accordés	43 099	420 894	40 804	410 257	45 247	443 515	47 438	466 083
25 TOTAL DES CRÉDITS D'IMPÔT NON REMBOURSABLES	43 099	96 800	40 804	94 350	45 247	102 008	47 438	107 198
26 Impôt à payer	25 158	102 034	24 843	112 956	26 238	111 820	31 442	136 268
27 Impôt et cotisations à payer	30 724	106 749	30 016	117 292	33 168	117 560	36 457	141 007
CALCUL DU REMBOURSEMENT ET DU SOLDE DÛ								
28 Impôt du Québec retenu à la source	28 414	102 258	27 755	113 077	29 994	114 109	35 871	151 184
29 Remboursement d'impôts fonciers	10 760	1 967	9 320	1 936	8 500	1 681	7 756	2 197
30 Impôt payé par acomptes, autres crédits	17 948	13 052	16 976	12 963	19 278	14 352	21 190	7 717
31 Impôt payé et autres crédits	34 685	117 276	33 226	127 976	35 734	130 143	39 932	161 097
32 SOLDE DÛ	11 553	9 440	10 951	10 239	11 776	11 035	10 895	9 465
33 REMBOURSEMENT	25 808	- 19 967	24 802	- 20 924	27 304	- 23 618	31 193	- 29 555
34 Remboursement anticipé	1 498	1 233	1 508	1 315	2 107	1 865	2 155	2 101

TABLEAU 10 (suite)
Sommaire des statistiques fiscales par circonscription électorale
Québec - 1999
(nombre de contribuables; montants en milliers de dollars)

Composantes	Matane Nombre	Matane Montant	Matapédia Nombre	Matapédia Montant	Mégantic-Compton Nombre	Mégantic-Compton Montant	Mercier Nombre	Mercier Montant
1 Contribuables imposables	13 360		15 171		19 245		27 270	
2 Régime d'imposition simplifié	24 830		26 662		29 512		32 809	
3 Régime d'imposition général	3 372		4 296		4 666		9 935	
4 Tous les contribuables	28 202		30 958		34 178		42 744	
CALCUL DU REVENU TOTAL								
5 Revenus d'emploi	15 887	314 917	17 985	374 715	21 230	460 310	29 871	782 724
6 Prestations d'assurance-emploi	6 922	39 358	6 489	35 858	5 216	17 244	5 495	23 533
7 Revenus de retraite	8 049	83 213	8 372	86 116	8 968	102 796	7 403	81 254
8 Revenus de biens	8 382	25 806	10 150	30 424	13 704	57 682	13 783	55 344
9 Revenus nets d'entreprise et profession	2 177	22 731	3 184	35 438	5 463	49 677	5 645	71 401
10 Provision relative au revenu d'entreprise ou de profession	142	609	183	529	339	764	271	1 080
11 Autres revenus	12 979	57 678	13 684	57 124	12 288	47 740	15 544	70 339
12 REVENU TOTAL	28 202	544 312	30 958	620 204	34 178	736 213	42 744	1 085 675
CALCUL DU REVENU NET ET DU REVENU IMPOSABLE								
13 Déductions reliées à la retraite	8 020	22 973	9 965	30 597	11 231	34 107	17 744	67 281
14 Déductions reliées aux placements	272	728	332	816	521	1 390	810	1 438
15 Autres déductions	332	1 547	374	1 720	402	1 839	546	2 447
16 Déductions - calcul du revenu net	8 183	25 247	10 128	33 132	11 510	37 337	17 994	71 166
17 Revenu net	27 163	519 670	29 750	587 549	33 143	699 768	41 939	1 015 579
18 Déductions - calcul du revenu imposable	6 180	30 620	6 573	35 206	6 654	38 412	5 077	27 106
19 REVENU IMPOSABLE	26 995	489 351	29 592	552 772	33 029	661 708	41 859	988 811
CALCUL DES CRÉDITS D'IMPÔT NON REMBOURSABLES								
20 Montant de base	28 202	165 988	30 958	182 264	34 178	201 398	42 744	251 677
21 Montant forfaitaire	24 830	60 337	26 662	64 789	29 512	71 714	32 809	79 726
22 Montant accordé pour personnes à charge	5 114	21 715	6 340	28 636	6 404	29 521	4 964	20 464
23 Autres montants accordés	12 709	27 836	14 333	30 996	16 158	33 856	24 169	60 065
24 Total des montants accordés	28 202	275 876	30 958	306 684	34 178	336 489	42 744	411 932
25 TOTAL DES CRÉDITS D'IMPÔT NON REMBOURSABLES	28 202	63 452	30 958	70 535	34 178	77 391	42 744	94 741
26 Impôt à payer	13 360	46 499	15 171	52 234	19 245	64 384	27 270	122 102
27 Impôt et cotisations à payer	18 764	49 622	21 054	55 977	25 363	69 599	32 490	128 530
CALCUL DU REMBOURSEMENT ET DU SOLDE DÛ								
28 Impôt du Québec retenu à la source	16 580	49 140	18 340	56 191	21 471	64 880	29 662	120 577
29 Remboursement d'impôts fonciers	5 148	923	5 033	867	4 866	840	12 417	2 447
30 Impôt payé par acomptes, autres crédits	11 679	5 500	13 106	6 745	14 294	8 892	19 399	14 080
31 Impôt payé et autres crédits	20 240	55 562	22 176	63 802	25 630	74 612	35 757	137 104
32 SOLDE DÛ	6 837	5 317	7 949	5 731	10 610	9 677	11 457	13 267
33 REMBOURSEMENT	15 682	- 11 257	17 038	- 13 557	18 843	- 14 689	26 766	- 21 841
34 Remboursement anticipé	1 399	1 022	1 587	1 333	1 405	1 204	1 494	1 308

TABLEAU 10 (suite)
Sommaire des statistiques fiscales par circonscription électorale
Québec - 1999
(nombre de contribuables; montants en milliers de dollars)

Composantes	Mille-Îles Nombre	Mille-Îles Montant	Mont-Royal Nombre	Mont-Royal Montant	Montmagny-L'Islet Nombre	Montmagny-L'Islet Montant	Montmorency Nombre	Montmorency Montant
1 Contribuables imposables	34 291		26 439		17 229		36 653	
2 Régime d'imposition simplifié	39 064		40 745		28 158		43 966	
3 Régime d'imposition général	10 689		10 262		4 295		11 541	
4 Tous les contribuables	49 753		51 007		32 453		55 507	
CALCUL DU REVENU TOTAL								
5 Revenus d'emploi	34 813	993 318	30 140	874 703	19 506	425 107	39 817	1 081 724
6 Prestations d'assurance-emploi	5 243	21 099	4 051	15 582	4 494	15 239	7 958	29 758
7 Revenus de retraite	13 282	218 342	11 491	188 629	9 044	96 364	11 815	164 922
8 Revenus de biens	21 055	100 839	20 901	284 691	13 000	43 978	20 622	65 200
9 Revenus nets d'entreprise et profession	4 117	67 653	4 907	175 955	3 700	38 849	4 449	58 233
10 Provision relative au revenu d'entreprise ou de profession	457	2 593	841	8 731	241	727	393	1 798
11 Autres revenus	14 166	67 308	19 213	104 434	12 448	48 260	16 948	72 703
12 REVENU TOTAL	49 753	1 471 153	51 007	1 652 725	32 453	668 523	55 507	1 474 337
CALCUL DU REVENU NET ET DU REVENU IMPOSABLE								
13 Déductions reliées à la retraite	21 502	89 613	16 174	86 356	10 899	30 262	26 659	93 612
14 Déductions reliées aux placements	1 573	4 633	3 281	17 939	385	1 161	1 283	2 316
15 Autres déductions	832	4 559	817	5 095	367	1 872	882	4 326
16 Déductions - calcul du revenu net	22 046	98 805	17 144	109 391	11 103	33 294	27 005	100 254
17 Revenu net	48 293	1 374 529	48 790	1 546 334	31 317	635 778	53 864	1 374 977
18 Déductions - calcul du revenu imposable	6 118	33 521	5 901	54 588	7 212	36 317	7 291	35 577
19 REVENU IMPOSABLE	48 176	1 341 315	48 691	1 492 347	31 200	599 591	53 709	1 339 827
CALCUL DES CRÉDITS D'IMPÔT NON REMBOURSABLES								
20 Montant de base	49 753	292 738	51 007	300 501	32 453	191 171	55 507	326 794
21 Montant forfaitaire	39 064	94 926	40 745	99 010	28 158	68 424	43 966	106 837
22 Montant accordé pour personnes à charge	9 564	42 508	10 329	51 111	5 614	24 535	11 810	51 246
23 Autres montants accordés	24 977	58 089	25 300	77 431	14 887	32 752	27 862	61 405
24 Total des montants accordés	49 753	488 261	51 007	528 053	32 453	316 881	55 507	546 282
25 TOTAL DES CRÉDITS D'IMPÔT NON REMBOURSABLES	49 753	112 293	51 007	121 341	32 453	72 879	55 507	125 645
26 Impôt à payer	34 291	177 598	26 439	225 298	17 229	57 614	36 653	162 011
27 Impôt et cotisations à payer	39 617	184 854	33 237	235 277	22 957	61 522	42 682	168 209
CALCUL DU REMBOURSEMENT ET DU SOLDE DÛ								
28 Impôt du Québec retenu à la source	36 438	168 672	29 077	147 325	19 735	58 486	41 296	169 612
29 Remboursement d'impôts fonciers	9 245	2 816	8 735	1 582	5 571	1 056	10 083	2 646
30 Impôt payé par acomptes, autres crédits	22 829	26 315	23 892	78 644	13 132	7 607	25 102	16 322
31 Impôt payé et autres crédits	42 343	197 804	38 329	227 552	24 060	67 149	47 019	188 579
32 SOLDE DÛ	14 212	16 739	14 378	38 781	9 053	7 193	12 849	11 920
33 REMBOURSEMENT	30 920	- 29 689	27 732	- 31 056	17 943	- 12 820	36 760	- 32 291
34 Remboursement anticipé	2 150	1 967	1 458	1 390	1 398	984	3 528	3 272

TABLEAU 10 (suite)
Sommaire des statistiques fiscales par circonscription électorale
Québec - 1999
(nombre de contribuables; montants en milliers de dollars)

Composantes	Nelligan Nombre	Nelligan Montant	Nicolet-Yamaska Nombre	Nicolet-Yamaska Montant	Notre-Dame-de-Grâce Nombre	Notre-Dame-de-Grâce Montant	Orford Nombre	Orford Montant
1 Contribuables imposables	40 732		17 932		25 577		34 550	
2 Régime d'imposition simplifié	44 830		28 930		30 727		44 418	
3 Régime d'imposition général	13 547		4 723		10 202		9 562	
4 Tous les contribuables	58 377		33 653		40 929		53 980	
CALCUL DU REVENU TOTAL								
5 Revenus d'emploi	43 453	1 648 491	20 335	450 095	26 097	834 046	36 887	927 431
6 Prestations d'assurance-emploi	4 721	20 755	4 836	19 105	2 864	12 821	8 233	28 636
7 Revenus de retraite	11 278	187 231	9 025	102 465	10 252	170 731	12 797	174 869
8 Revenus de biens	26 784	150 494	13 853	53 507	19 235	124 772	20 588	98 138
9 Revenus nets d'entreprise et profession	5 036	95 913	4 308	49 702	5 105	122 714	5 959	72 996
10 Provision relative au revenu d'entreprise ou de profession	543	3 009	392	965	585	4 205	542	1 929
11 Autres revenus	14 115	78 223	12 301	49 206	13 787	70 440	17 635	73 049
12 REVENU TOTAL	58 377	2 184 116	33 653	725 045	40 929	1 339 730	53 980	1 377 048
CALCUL DU REVENU NET ET DU REVENU IMPOSABLE								
13 Déductions reliées à la retraite	28 572	146 476	11 217	37 164	16 688	85 397	21 179	76 504
14 Déductions reliées aux placements	3 239	10 737	440	982	2 511	8 259	1 370	4 491
15 Autres déductions	1 133	7 265	395	1 834	717	3 784	852	4 360
16 Déductions - calcul du revenu net	29 411	164 478	11 460	39 980	17 400	97 440	21 729	85 355
17 Revenu net	56 365	2 021 328	32 580	685 885	39 757	1 243 230	52 501	1 293 681
18 Déductions - calcul du revenu imposable	5 363	47 011	6 502	39 436	4 423	29 609	8 170	41 276
19 REVENU IMPOSABLE	56 268	1 974 651	32 438	646 677	39 708	1 214 436	52 387	1 252 808
CALCUL DES CRÉDITS D'IMPÔT NON REMBOURSABLES								
20 Montant de base	58 377	343 989	33 653	198 270	40 929	241 139	53 980	317 830
21 Montant forfaitaire	44 830	108 937	28 930	70 300	30 727	74 667	44 418	107 936
22 Montant accordé pour personnes à charge	13 205	62 309	6 535	29 832	7 103	31 905	10 709	48 024
23 Autres montants accordés	29 071	68 915	15 552	40 197	24 134	68 115	25 873	55 851
24 Total des montants accordés	58 377	584 151	33 653	338 599	40 929	415 825	53 980	529 641
25 TOTAL DES CRÉDITS D'IMPÔT NON REMBOURSABLES	58 377	134 345	33 653	77 875	40 929	95 631	53 980	121 813
26 Impôt à payer	40 732	306 130	17 932	64 174	25 577	178 089	34 550	146 142
27 Impôt et cotisations à payer	45 996	314 658	24 289	69 274	30 567	186 093	41 719	153 609
CALCUL DU REMBOURSEMENT ET DU SOLDE DÛ								
28 Impôt du Québec retenu à la source	43 248	286 962	20 504	66 807	25 842	143 494	38 006	143 831
29 Remboursement d'impôts fonciers	7 490	2 198	4 993	825	8 826	1 865	8 646	1 630
30 Impôt payé par acomptes, autres crédits	26 296	36 305	13 953	8 964	18 761	40 542	23 993	20 556
31 Impôt payé et autres crédits	49 260	325 465	24 713	76 595	33 124	185 901	44 286	166 017
32 SOLDE DÛ	16 429	31 126	10 011	8 422	12 836	23 627	15 584	15 999
33 REMBOURSEMENT	36 031	- 41 933	18 571	- 15 743	23 212	- 23 436	32 652	- 28 408
34 Remboursement anticipé	2 249	2 270	1 453	1 246	1 350	1 328	2 661	2 443

TABLEAU 10 (suite)
Sommaire des statistiques fiscales par circonscription électorale
Québec - 1999
(nombre de contribuables; montants en milliers de dollars)

Composantes	Outremont Nombre	Outremont Montant	Papineau Nombre	Papineau Montant	Pointe-aux-Trembles Nombre	Pointe-aux-Trembles Montant	Pontiac Nombre	Pontiac Montant
1 Contribuables imposables	26 788		22 528		23 899		23 642	
2 Régime d'imposition simplifié	31 965		32 247		31 201		28 987	
3 Régime d'imposition général	12 188		6 653		6 707		8 072	
4 Tous les contribuables	44 153		38 900		37 908		37 059	
CALCUL DU REVENU TOTAL								
5 Revenus d'emploi	27 414	900 027	24 763	627 686	25 330	644 707	25 334	750 965
6 Prestations d'assurance-emploi	3 074	13 408	5 391	22 469	4 245	15 402	3 833	16 995
7 Revenus de retraite	10 871	198 026	9 676	128 537	10 701	149 362	8 778	137 598
8 Revenus de biens	19 878	201 893	12 517	35 172	13 488	33 151	13 032	40 272
9 Revenus nets d'entreprise et profession	6 433	184 644	4 095	39 102	1 675	14 808	4 245	51 575
10 Provision relative au revenu d'entreprise ou de profession	787	7 160	293	842	88	310	318	1 632
11 Autres revenus	14 749	83 309	14 490	68 338	13 698	58 988	11 843	62 229
12 REVENU TOTAL	44 153	1 588 468	38 900	922 145	37 908	916 727	37 059	1 061 266
CALCUL DU REVENU NET ET DU REVENU IMPOSABLE								
13 Déductions reliées à la retraite	17 536	92 570	14 281	45 995	14 292	46 793	15 900	64 927
14 Déductions reliées aux placements	2 835	11 511	562	1 634	536	660	1 005	1 919
15 Autres déductions	854	6 593	528	2 305	681	3 053	561	2 706
16 Déductions - calcul du revenu net	18 339	110 673	14 544	49 934	14 561	50 506	16 198	69 552
17 Revenu net	42 480	1 479 162	37 448	873 655	36 962	866 786	35 718	992 764
18 Déductions - calcul du revenu imposable	5 006	44 133	6 000	30 761	5 757	22 689	4 264	25 270
19 REVENU IMPOSABLE	42 401	1 435 499	37 231	843 236	36 856	844 517	35 585	967 879
CALCUL DES CRÉDITS D'IMPÔT NON REMBOURSABLES								
20 Montant de base	44 153	260 112	38 900	228 668	37 908	222 693	37 059	217 937
21 Montant forfaitaire	31 965	77 675	32 247	78 360	31 201	75 818	28 987	70 438
22 Montant accordé pour personnes à charge	6 912	33 545	8 142	35 878	6 543	27 906	8 257	38 847
23 Autres montants accordés	25 723	88 660	17 788	39 444	19 378	44 924	18 268	42 529
24 Total des montants accordés	44 153	459 992	38 900	382 350	37 908	371 341	37 059	369 751
25 TOTAL DES CRÉDITS D'IMPÔT NON REMBOURSABLES	44 153	105 791	38 900	87 936	37 908	85 407	37 059	85 042
26 Impôt à payer	26 788	222 378	22 528	96 116	23 899	96 912	23 642	127 387
27 Impôt et cotisations à payer	32 836	232 925	28 366	100 969	28 453	100 410	28 070	132 559
CALCUL DU REMBOURSEMENT ET DU SOLDE DÛ								
28 Impôt du Québec retenu à la source	26 805	159 034	22 476	78 090	26 750	102 802	17 921	64 589
29 Remboursement d'impôts fonciers	9 077	1 868	6 206	1 326	8 732	2 100	4 586	1 238
30 Impôt payé par acomptes, autres crédits	20 977	65 918	17 329	22 007	15 660	8 103	19 525	48 835
31 Impôt payé et autres crédits	35 093	226 820	29 785	101 423	31 345	113 005	28 857	114 662
32 SOLDE DÛ	14 446	33 621	13 296	15 587	9 571	6 501	16 697	30 048
33 REMBOURSEMENT	24 157	- 27 516	19 592	- 16 041	23 808	- 19 096	15 125	- 12 151
34 Remboursement anticipé	1 376	1 334	1 308	1 209	1 585	1 351	1 012	882

TABLEAU 10 (suite)
Sommaire des statistiques fiscales par circonscription électorale
Québec - 1999
(nombre de contribuables; montants en milliers de dollars)

Composantes	Portneuf Nombre	Portneuf Montant	Prévost Nombre	Prévost Montant	Richelieu Nombre	Richelieu Montant	Richmond Nombre	Richmond Montant
1 Contribuables imposables	22 843		30 995		22 321		19 706	
2 Régime d'imposition simplifié	34 630		43 208		32 768		30 868	
3 Régime d'imposition général	5 825		8 535		6 934		4 642	
4 Tous les contribuables	40 455		51 743		39 702		35 510	
CALCUL DU REVENU TOTAL								
5 Revenus d'emploi	25 447	612 276	34 230	839 078	23 959	633 343	22 619	495 878
6 Prestations d'assurance-emploi	6 674	26 782	6 811	26 308	5 066	20 004	6 044	21 209
7 Revenus de retraite	11 176	136 503	12 939	166 901	11 131	144 752	9 274	111 389
8 Revenus de biens	15 845	48 969	17 116	65 133	15 934	49 740	13 980	53 483
9 Revenus nets d'entreprise et profession	4 016	39 288	3 667	46 272	2 834	40 241	4 526	45 971
10 Provision relative au revenu d'entreprise ou de profession	320	1 046	317	1 321	275	1 031	358	818
11 Autres revenus	15 251	62 355	19 348	89 688	15 042	62 823	12 379	50 132
12 REVENU TOTAL	40 455	927 219	51 743	1 234 702	39 702	951 935	35 510	778 880
CALCUL DU REVENU NET ET DU REVENU IMPOSABLE								
13 Déductions reliées à la retraite	15 424	52 871	18 300	63 939	13 891	50 203	11 659	39 547
14 Déductions reliées aux placements	618	1 933	713	1 729	921	1 344	531	1 988
15 Autres déductions	583	2 870	837	4 246	563	2 836	492	2 342
16 Déductions - calcul du revenu net	15 687	57 675	18 694	69 914	14 221	54 384	11 974	43 877
17 Revenu net	39 006	870 703	50 366	1 165 509	38 153	898 388	34 384	736 289
18 Déductions - calcul du revenu imposable	7 867	35 574	8 010	36 408	7 633	30 829	6 414	37 287
19 REVENU IMPOSABLE	38 871	835 577	50 194	1 129 635	38 070	867 947	34 282	699 234
CALCUL DES CRÉDITS D'IMPÔT NON REMBOURSABLES								
20 Montant de base	40 455	238 281	51 743	304 088	39 702	233 878	35 510	209 127
21 Montant forfaitaire	34 630	84 151	43 208	104 995	32 768	79 626	30 868	75 009
22 Montant accordé pour personnes à charge	7 474	32 845	9 748	42 221	6 980	30 579	6 831	30 855
23 Autres montants accordés	20 128	43 523	24 877	54 229	19 823	46 333	16 450	34 220
24 Total des montants accordés	40 455	398 800	51 743	505 534	39 702	390 416	35 510	349 212
25 TOTAL DES CRÉDITS D'IMPÔT NON REMBOURSABLES	40 455	91 724	51 743	116 271	39 702	89 796	35 510	80 318
26 Impôt à payer	22 843	88 991	30 995	129 110	22 321	100 149	19 706	70 978
27 Impôt et cotisations à payer	29 424	93 876	37 980	134 964	27 808	104 810	25 911	76 002
CALCUL DU REMBOURSEMENT ET DU SOLDE DÛ								
28 Impôt du Québec retenu à la source	26 301	94 674	35 257	131 699	24 959	103 131	22 841	73 937
29 Remboursement d'impôts fonciers	7 195	1 388	11 143	2 145	7 970	1 601	4 755	729
30 Impôt payé par acomptes, autres crédits	16 547	9 883	21 614	14 421	15 245	12 297	15 132	8 650
31 Impôt payé et autres crédits	31 532	105 945	42 209	148 265	30 626	117 029	26 917	83 317
32 SOLDE DÛ	10 224	8 494	13 908	11 997	9 831	8 199	10 647	8 935
33 REMBOURSEMENT	24 277	- 20 563	31 490	- 25 298	23 648	- 20 418	19 899	- 16 250
34 Remboursement anticipé	2 113	1 762	2 106	1 755	1 486	1 314	1 675	1 356

TABLEAU 10 (suite)
Sommaire des statistiques fiscales par circonscription électorale
Québec - 1999
(nombre de contribuables; montants en milliers de dollars)

Composantes	Rimouski Nombre	Rimouski Montant	Rivière-du-Loup Nombre	Rivière-du-Loup Montant	Robert-Baldwin Nombre	Robert-Baldwin Montant	Roberval Nombre	Roberval Montant
1 Contribuables imposables	22 726		17 084		31 003		22 693	
2 Régime d'imposition simplifié	32 478		27 024		39 083		36 152	
3 Régime d'imposition général	7 072		4 335		10 075		6 820	
4 Tous les contribuables	39 550		31 359		49 158		42 972	
CALCUL DU REVENU TOTAL								
5 Revenus d'emploi	25 333	587 868	19 153	409 761	34 543	1 069 633	27 738	649 438
6 Prestations d'assurance-emploi	7 256	37 627	5 969	28 730	3 858	15 941	9 747	49 192
7 Revenus de retraite	10 900	138 749	8 879	101 694	10 006	159 160	9 930	109 589
8 Revenus de biens	14 441	49 177	12 050	42 572	21 884	111 229	15 458	51 341
9 Revenus nets d'entreprise et profession	3 459	52 732	3 133	43 336	4 506	75 756	3 011	42 106
10 Provision relative au revenu d'entreprise ou de profession	315	2 080	244	1 122	419	2 174	290	1 354
11 Autres revenus	15 058	68 189	11 972	50 736	13 206	69 511	15 634	64 456
12 REVENU TOTAL	39 550	936 422	31 359	677 951	49 158	1 503 404	42 972	967 478
CALCUL DU REVENU NET ET DU REVENU IMPOSABLE								
13 Déductions reliées à la retraite	15 256	52 775	11 128	33 641	20 436	101 122	15 251	52 914
14 Déductions reliées aux placements	912	1 944	456	821	2 508	8 498	590	1 789
15 Autres déductions	539	2 676	427	1 982	808	4 292	686	3 459
16 Déductions - calcul du revenu net	15 514	57 395	11 343	36 444	21 078	113 911	15 539	58 162
17 Revenu net	38 484	879 477	30 369	642 109	47 121	1 391 209	41 002	909 927
18 Déductions - calcul du revenu imposable	6 739	34 957	6 203	31 096	4 719	33 672	8 710	61 730
19 REVENU IMPOSABLE	38 367	844 721	30 242	611 207	47 061	1 357 888	40 331	849 008
CALCUL DES CRÉDITS D'IMPÔT NON REMBOURSABLES								
20 Montant de base	39 550	232 982	31 359	184 673	49 158	289 451	42 972	253 142
21 Montant forfaitaire	32 478	78 922	27 024	65 668	39 083	94 972	36 152	87 849
22 Montant accordé pour personnes à charge	7 355	32 687	5 713	25 050	10 463	51 083	9 239	42 994
23 Autres montants accordés	20 662	50 910	14 973	34 219	23 473	59 701	19 305	42 776
24 Total des montants accordés	39 550	395 500	31 359	309 610	49 158	495 206	42 972	426 761
25 TOTAL DES CRÉDITS D'IMPÔT NON REMBOURSABLES	39 550	90 961	31 359	71 208	49 158	113 885	42 972	98 150
26 Impôt à payer	22 726	94 351	17 084	62 560	31 003	190 077	22 693	89 687
27 Impôt et cotisations à payer	29 030	99 238	22 555	66 645	36 308	197 164	29 324	94 406
CALCUL DU REMBOURSEMENT ET DU SOLDE DÛ								
28 Impôt du Québec retenu à la source	26 231	94 493	19 809	61 104	34 146	178 844	27 762	97 398
29 Remboursement d'impôts fonciers	8 134	1 741	5 967	1 065	7 370	2 155	7 411	1 562
30 Impôt payé par acomptes, autres crédits	17 500	13 812	13 575	10 391	22 077	26 800	18 484	10 008
31 Impôt payé et autres crédits	31 335	110 047	23 956	72 560	39 876	207 799	32 633	108 969
32 SOLDE DÛ	9 930	8 934	8 557	7 672	13 851	21 142	9 644	7 418
33 REMBOURSEMENT	24 091	- 19 743	17 924	- 13 586	29 179	- 31 777	25 712	- 21 981
34 Remboursement anticipé	2 132	1 871	1 566	1 309	1 636	1 633	2 089	1 836

TABLEAU 10 (suite)
Sommaire des statistiques fiscales par circonscription électorale
Québec - 1999
(nombre de contribuables; montants en milliers de dollars)

Composantes	Rosemont Nombre	Rosemont Montant	Rousseau Nombre	Rousseau Montant	Rouyn-Noranda-Témiscamingue Nombre	Rouyn-Noranda-Témiscamingue Montant	Saguenay Nombre	Saguenay Montant
1 Contribuables imposables	24 866		23 857		24 225		21 137	
2 Régime d'imposition simplifié	34 548		39 186		34 576		28 443	
3 Régime d'imposition général	7 299		5 645		7 720		7 447	
4 Tous les contribuables	41 847		44 831		42 296		35 890	
CALCUL DU REVENU TOTAL								
5 Revenus d'emploi	25 764	632 908	27 840	624 786	27 566	723 444	25 104	676 901
6 Prestations d'assurance-emploi	4 409	17 210	6 594	27 061	7 859	41 382	8 418	44 826
7 Revenus de retraite	12 478	169 420	10 725	126 737	9 850	120 130	7 734	95 550
8 Revenus de biens	15 605	55 342	12 874	45 481	15 946	52 433	10 345	25 765
9 Revenus nets d'entreprise et profession	2 499	31 975	4 095	37 552	3 414	38 568	1 951	24 059
10 Provision relative au revenu d'entreprise ou de profession	158	666	284	663	316	1 315	153	815
11 Autres revenus	17 112	76 294	16 752	75 517	15 292	71 354	12 663	58 100
12 REVENU TOTAL	41 847	983 815	44 831	937 798	42 296	1 048 626	35 890	926 016
CALCUL DU REVENU NET ET DU REVENU IMPOSABLE								
13 Déductions reliées à la retraite	14 297	51 134	13 627	40 201	15 409	53 199	14 797	51 394
14 Déductions reliées aux placements	735	1 429	386	1 261	875	2 397	783	2 237
15 Autres déductions	560	2 654	605	2 962	567	2 572	742	3 670
16 Déductions - calcul du revenu net	14 580	55 218	13 985	44 424	15 704	58 169	15 007	57 300
17 Revenu net	41 029	929 043	42 682	894 836	40 746	991 690	34 063	869 702
18 Déductions - calcul du revenu imposable	6 766	28 636	7 469	39 028	7 071	45 086	7 705	38 202
19 REVENU IMPOSABLE	40 936	900 892	42 424	856 540	40 330	947 113	33 343	831 983
CALCUL DES CRÉDITS D'IMPÔT NON REMBOURSABLES								
20 Montant de base	41 847	246 164	44 831	263 586	42 296	248 821	35 890	211 354
21 Montant forfaitaire	34 548	83 952	39 186	95 222	34 576	84 020	28 443	69 116
22 Montant accordé pour personnes à charge	5 809	24 956	9 345	42 824	9 141	41 330	7 497	33 516
23 Autres montants accordés	24 015	58 044	17 976	37 737	20 079	46 042	16 930	38 279
24 Total des montants accordés	41 847	413 115	44 831	439 370	42 296	420 213	35 890	352 265
25 TOTAL DES CRÉDITS D'IMPÔT NON REMBOURSABLES	41 847	95 012	44 831	101 052	42 296	96 648	35 890	81 021
26 Impôt à payer	24 866	103 480	23 857	85 767	24 225	111 348	21 137	103 543
27 Impôt et cotisations à payer	30 627	108 233	30 955	90 952	30 611	116 196	25 195	107 043
CALCUL DU REMBOURSEMENT ET DU SOLDE DÛ								
28 Impôt du Québec retenu à la source	26 921	100 631	28 250	93 618	27 750	116 641	24 993	114 192
29 Remboursement d'impôts fonciers	12 538	2 481	7 687	1 560	7 184	1 336	4 466	891
30 Impôt payé par acomptes, autres crédits	17 477	15 179	18 229	8 719	18 075	12 351	15 275	8 227
31 Impôt payé et autres crédits	34 154	118 291	33 708	103 896	33 093	130 328	28 047	123 309
32 SOLDE DÛ	11 360	9 035	11 549	8 623	10 611	8 858	7 175	5 627
33 REMBOURSEMENT	25 436	- 19 094	25 603	- 21 566	25 427	- 22 990	22 546	- 21 893
34 Remboursement anticipé	1 487	1 222	1 644	1 448	1 814	1 741	1 839	1 757

TABLEAU 10 (suite)
Sommaire des statistiques fiscales par circonscription électorale
Québec - 1999
(nombre de contribuables; montants en milliers de dollars)

Composantes	St-François Nombre	St-François Montant	St-Henri-St-Anne Nombre	St-Henri-St-Anne Montant	St-Hyacinthe Nombre	St-Hyacinthe Montant	St-Jean Nombre	St-Jean Montant
1 Contribuables imposables	23 256		22 039		29 813		33 413	
2 Régime d'imposition simplifié	32 978		36 629		39 567		44 069	
3 Régime d'imposition général	6 836		5 590		8 339		9 449	
4 Tous les contribuables	39 814		42 219		47 906		53 518	
CALCUL DU REVENU TOTAL								
5 Revenus d'emploi	25 475	598 957	25 502	561 699	31 207	752 423	36 501	922 145
6 Prestations d'assurance-emploi	5 140	18 144	4 309	16 389	5 722	19 650	6 625	24 996
7 Revenus de retraite	10 718	136 567	10 898	132 969	13 028	159 594	13 534	184 561
8 Revenus de biens	14 647	52 175	12 687	33 189	20 484	100 014	18 655	76 623
9 Revenus nets d'entreprise et profession	3 186	36 405	2 063	19 230	4 116	56 439	4 107	56 264
10 Provision relative au revenu d'entreprise ou de profession	245	929	93	311	409	1 366	384	1 688
11 Autres revenus	15 400	62 714	18 970	86 840	16 219	71 035	17 948	79 079
12 REVENU TOTAL	39 814	905 891	42 219	850 628	47 906	1 160 521	53 518	1 345 357
CALCUL DU REVENU NET ET DU REVENU IMPOSABLE								
13 Déductions reliées à la retraite	14 680	49 218	12 094	38 498	18 246	64 386	20 154	70 921
14 Déductions reliées aux placements	842	1 618	490	1 167	1 096	2 095	1 126	3 538
15 Autres déductions	598	2 357	525	2 456	725	3 251	939	4 867
16 Déductions - calcul du revenu net	14 994	53 193	12 372	42 121	18 664	69 732	20 669	79 326
17 Revenu net	38 908	853 195	41 098	809 017	46 888	1 091 785	51 912	1 267 805
18 Déductions - calcul du revenu imposable	6 704	27 476	6 607	27 340	7 980	39 676	7 975	37 643
19 REVENU IMPOSABLE	38 836	825 954	40 962	782 311	46 800	1 052 375	51 777	1 230 576
CALCUL DES CRÉDITS D'IMPÔT NON REMBOURSABLES								
20 Montant de base	39 814	234 383	42 219	247 992	47 906	282 071	53 518	314 522
21 Montant forfaitaire	32 978	80 137	36 629	89 008	39 567	96 148	44 069	107 088
22 Montant accordé pour personnes à charge	7 336	33 329	6 682	30 593	8 275	35 697	10 396	46 154
23 Autres montants accordés	21 083	53 637	20 850	47 391	24 838	61 772	26 192	57 523
24 Total des montants accordés	39 814	401 486	42 219	414 984	47 906	475 687	53 518	525 286
25 TOTAL DES CRÉDITS D'IMPÔT NON REMBOURSABLES	39 814	92 340	42 219	95 440	47 906	109 407	53 518	120 814
26 Impôt à payer	23 256	87 795	22 039	80 212	29 813	117 929	33 413	144 346
27 Impôt et cotisations à payer	29 020	92 216	27 739	83 879	36 426	124 388	40 120	150 637
CALCUL DU REMBOURSEMENT ET DU SOLDE DÛ								
28 Impôt du Québec retenu à la source	26 338	89 610	25 880	84 240	32 142	113 618	37 332	145 369
29 Remboursement d'impôts fonciers	9 857	1 737	10 354	2 037	10 180	2 001	10 941	2 294
30 Impôt payé par acomptes, autres crédits	17 095	11 389	16 466	8 126	21 068	18 161	22 853	18 100
31 Impôt payé et autres crédits	32 496	102 735	31 859	94 404	38 894	133 780	44 147	165 762
32 SOLDE DÛ	10 401	8 612	10 281	7 259	13 609	13 325	14 206	13 249
33 REMBOURSEMENT	24 630	- 19 131	24 279	- 17 784	28 991	- 22 717	33 197	- 28 374
34 Remboursement anticipé	1 945	1 706	1 352	1 085	2 118	1 747	2 127	1 881

TABLEAU 10 (suite)
Sommaire des statistiques fiscales par circonscription électorale
Québec - 1999
(nombre de contribuables; montants en milliers de dollars)

Composantes	St-Laurent Nombre	St-Laurent Montant	St-Maurice Nombre	St-Maurice Montant	Ste-Marie-St-Jacques Nombre	Ste-Marie-St-Jacques Montant	Salaberry-Soulanges Nombre	Salaberry-Soulanges Montant
1 Contribuables imposables	29 614		19 129		25 825		31 712	
2 Régime d'imposition simplifié	44 846		30 247		38 061		42 371	
3 Régime d'imposition général	9 564		5 379		8 881		9 103	
4 Tous les contribuables	54 410		35 626		46 942		51 474	
CALCUL DU REVENU TOTAL								
5 Revenus d'emploi	32 765	868 845	21 008	467 064	28 772	736 831	34 334	901 737
6 Prestations d'assurance-emploi	4 440	17 906	5 465	23 238	4 856	19 109	6 433	23 756
7 Revenus de retraite	14 010	197 303	11 114	151 322	10 021	120 150	13 185	170 005
8 Revenus de biens	23 138	154 745	14 199	41 256	13 229	76 217	19 171	73 529
9 Revenus nets d'entreprise et profession	4 529	92 443	2 130	27 131	4 602	74 716	3 716	46 274
10 Provision relative au revenu d'entreprise ou de profession	457	3 574	205	858	340	1 869	438	1 608
11 Autres revenus	18 997	89 549	14 639	63 600	20 701	102 640	17 729	75 107
12 REVENU TOTAL	54 410	1 424 365	35 626	774 469	46 942	1 131 533	51 474	1 292 015
CALCUL DU REVENU NET ET DU REVENU IMPOSABLE								
13 Déductions reliées à la retraite	17 821	83 854	11 358	34 975	14 890	59 999	19 444	66 542
14 Déductions reliées aux placements	2 233	10 800	722	1 387	1 101	3 937	808	1 656
15 Autres déductions	754	4 384	601	2 774	650	4 317	860	4 219
16 Déductions - calcul du revenu net	18 533	99 038	11 643	39 136	15 285	68 253	19 873	72 417
17 Revenu net	52 073	1 328 537	34 458	736 048	45 918	1 064 245	49 823	1 220 411
18 Déductions - calcul du revenu imposable	7 198	48 882	6 174	25 351	6 417	40 086	8 326	40 244
19 REVENU IMPOSABLE	51 952	1 280 558	34 368	711 009	45 802	1 024 923	49 680	1 180 739
CALCUL DES CRÉDITS D'IMPÔT NON REMBOURSABLES								
20 Montant de base	54 410	320 315	35 626	209 642	46 942	276 134	51 474	302 717
21 Montant forfaitaire	44 846	108 976	30 247	73 500	38 061	92 488	42 371	102 962
22 Montant accordé pour personnes à charge	9 776	46 395	6 248	27 740	4 409	19 849	9 814	43 279
23 Autres montants accordés	26 963	75 612	18 049	44 047	25 960	63 199	25 593	55 948
24 Total des montants accordés	54 410	551 298	35 626	354 930	46 942	451 670	51 474	504 905
25 TOTAL DES CRÉDITS D'IMPÔT NON REMBOURSABLES	54 410	126 788	35 626	81 628	46 942	103 877	51 474	116 128
26 Impôt à payer	29 614	167 027	19 129	74 773	25 825	128 868	31 712	138 073
27 Impôt et cotisations à payer	37 554	174 953	24 557	78 788	31 611	135 202	38 442	144 004
CALCUL DU REMBOURSEMENT ET DU SOLDE DÛ								
28 Impôt du Québec retenu à la source	32 657	140 741	21 766	76 078	28 734	117 626	34 920	141 015
29 Remboursement d'impôts fonciers	9 050	2 223	8 493	1 457	12 656	2 266	10 110	2 081
30 Impôt payé par acomptes, autres crédits	23 634	36 195	14 191	11 560	19 095	19 347	21 538	16 732
31 Impôt payé et autres crédits	40 631	179 159	27 681	89 094	35 571	139 239	42 118	159 829
32 SOLDE DÛ	15 855	24 327	8 895	6 576	12 330	16 000	13 504	11 673
33 REMBOURSEMENT	29 604	- 28 533	21 114	- 16 882	26 410	- 20 037	31 632	- 27 498
34 Remboursement anticipé	1 616	1 494	1 861	1 577	1 428	1 156	2 063	1 845

TABLEAU 10 (suite)
Sommaire des statistiques fiscales par circonscription électorale
Québec - 1999
(nombre de contribuables; montants en milliers de dollars)

Composantes	Sauvé Nombre	Sauvé Montant	Shefford Nombre	Shefford Montant	Sherbrooke Nombre	Sherbrooke Montant	Taillon Nombre	Taillon Montant
1 Contribuables imposables	18 506		33 548		23 828		34 833	
2 Régime d'imposition simplifié	31 233		45 671		32 815		41 987	
3 Régime d'imposition général	4 178		8 389		7 976		11 955	
4 Tous les contribuables	35 411		54 060		40 791		53 942	
CALCUL DU REVENU TOTAL								
5 Revenus d'emploi	21 208	430 742	36 607	896 823	25 049	604 430	38 193	1 119 399
6 Prestations d'assurance-emploi	4 171	15 536	7 327	25 349	4 948	17 880	6 128	24 042
7 Revenus de retraite	10 627	140 708	13 121	158 822	11 755	169 791	11 543	167 096
8 Revenus de biens	12 706	42 334	20 541	86 519	15 888	75 751	18 544	71 926
9 Revenus nets d'entreprise et profession	1 508	13 997	4 483	55 183	3 633	74 704	3 750	70 422
10 Provision relative au revenu d'entreprise ou de profession	85	281	446	1 805	522	3 358	420	2 484
11 Autres revenus	15 028	64 014	18 253	72 453	16 898	76 482	18 112	86 347
12 REVENU TOTAL	35 411	707 611	54 060	1 296 954	40 791	1 022 395	53 942	1 541 717
CALCUL DU REVENU NET ET DU REVENU IMPOSABLE								
13 Déductions reliées à la retraite	9 321	29 852	19 528	67 229	14 766	58 089	22 563	93 536
14 Déductions reliées aux placements	407	1 537	945	2 321	1 251	4 054	1 490	3 946
15 Autres déductions	397	1 723	884	4 309	654	3 200	999	5 569
16 Déductions - calcul du revenu net	9 573	33 112	19 994	73 859	15 174	65 343	23 082	103 051
17 Revenu net	34 416	675 136	52 760	1 224 526	40 005	958 107	52 525	1 439 764
18 Déductions - calcul du revenu imposable	5 934	24 998	8 702	37 538	6 238	27 521	6 393	32 775
19 REVENU IMPOSABLE	34 332	650 793	52 653	1 187 417	39 929	930 871	52 424	1 407 487
CALCUL DES CRÉDITS D'IMPÔT NON REMBOURSABLES								
20 Montant de base	35 411	207 890	54 060	317 931	40 791	240 121	53 942	316 831
21 Montant forfaitaire	31 233	75 896	45 671	110 981	32 815	79 740	41 987	102 028
22 Montant accordé pour personnes à charge	6 561	31 038	10 137	43 319	6 387	28 087	10 577	46 343
23 Autres montants accordés	17 202	38 812	25 876	55 258	23 443	56 975	28 037	65 851
24 Total des montants accordés	35 411	353 636	54 060	527 488	40 791	404 923	53 942	531 053
25 TOTAL DES CRÉDITS D'IMPÔT NON REMBOURSABLES	35 411	81 331	54 060	121 316	40 791	93 130	53 942	122 131
26 Impôt à payer	18 506	64 281	33 548	134 020	23 828	111 985	34 833	187 449
27 Impôt et cotisations à payer	23 623	67 672	40 845	140 384	29 572	117 818	40 289	193 814
CALCUL DU REMBOURSEMENT ET DU SOLDE DÛ								
28 Impôt du Québec retenu à la source	22 164	64 946	37 373	136 197	26 140	97 632	39 236	185 123
29 Remboursement d'impôts fonciers	9 681	2 012	11 210	1 992	10 907	1 863	10 260	1 968
30 Impôt payé par acomptes, autres crédits	14 985	9 830	23 059	17 034	17 998	23 897	24 154	21 197
31 Impôt payé et autres crédits	28 126	76 788	44 638	155 223	33 188	123 392	45 326	208 288
32 SOLDE DÛ	9 288	6 534	14 300	12 371	11 496	13 775	13 691	16 009
33 REMBOURSEMENT	21 132	- 15 649	33 831	- 27 210	24 385	- 19 350	34 272	- 30 483
34 Remboursement anticipé	1 193	933	2 212	1 827	1 963	1 689	2 065	1 910

TABLEAU 10 (suite)
Sommaire des statistiques fiscales par circonscription électorale
Québec - 1999
(nombre de contribuables; montants en milliers de dollars)

Composantes	Taschereau Nombre	Taschereau Montant	Terrebonne Nombre	Terrebonne Montant	Trois-Rivières Nombre	Trois-Rivières Montant	Ungava Nombre	Ungava Montant
1 Contribuables imposables	17 176		31 886		20 410		10 360	
2 Régime d'imposition simplifié	27 489		36 379		30 839		14 263	
3 Régime d'imposition général	5 148		10 003		6 367		7 605	
4 Tous les contribuables	32 637		46 382		37 206		21 868	
CALCUL DU REVENU TOTAL								
5 Revenus d'emploi	18 242	398 590	35 085	1 032 287	21 157	499 866	17 220	475 409
6 Prestations d'assurance-emploi	3 733	12 986	6 236	24 472	4 465	17 760	3 868	21 370
7 Revenus de retraite	9 662	131 868	8 031	106 017	12 050	172 589	2 441	22 238
8 Revenus de biens	10 352	40 164	15 534	55 409	14 559	54 183	5 145	15 337
9 Revenus nets d'entreprise et profession	2 448	33 940	3 688	49 473	2 242	40 107	661	9 470
10 Provision relative au revenu d'entreprise ou de profession	178	1 205	335	1 123	214	1 359	58	367
11 Autres revenus	15 683	75 266	13 081	59 193	15 876	73 806	7 172	34 862
12 REVENU TOTAL	32 637	694 019	46 382	1 327 975	37 206	859 669	21 868	579 053
CALCUL DU REVENU NET ET DU REVENU IMPOSABLE								
13 Déductions reliées à la retraite	10 103	35 481	21 108	79 002	11 928	42 377	9 449	29 376
14 Déductions reliées aux placements	593	1 762	864	2 167	783	1 578	414	684
15 Autres déductions	469	2 919	781	4 262	580	3 061	388	1 680
16 Déductions - calcul du revenu net	10 348	40 162	21 439	85 430	12 242	47 016	9 609	31 741
17 Revenu net	32 148	654 475	44 806	1 243 315	36 310	813 289	20 824	547 897
18 Déductions - calcul du revenu imposable	5 458	24 228	5 517	29 319	6 107	25 595	12 208	118 211
19 REVENU IMPOSABLE	32 046	630 606	44 687	1 214 247	36 236	787 984	17 610	431 992
CALCUL DES CRÉDITS D'IMPÔT NON REMBOURSABLES								
20 Montant de base	32 637	191 975	46 382	272 673	37 206	218 837	21 868	128 930
21 Montant forfaitaire	27 489	66 798	36 379	88 401	30 839	74 939	14 263	34 659
22 Montant accordé pour personnes à charge	2 984	12 503	10 913	48 142	5 490	24 417	6 811	39 461
23 Autres montants accordés	19 957	48 510	20 746	44 358	20 668	53 432	9 807	23 530
24 Total des montants accordés	32 637	319 786	46 382	453 575	37 206	371 626	21 868	226 580
25 TOTAL DES CRÉDITS D'IMPÔT NON REMBOURSABLES	32 637	73 551	46 382	104 321	37 206	85 472	21 868	52 110
26 Impôt à payer	17 176	68 499	31 886	156 177	20 410	90 283	10 360	55 015
27 Impôt et cotisations à payer	21 873	72 399	36 545	161 511	25 798	94 830	11 602	56 100
CALCUL DU REMBOURSEMENT ET DU SOLDE DÛ								
28 Impôt du Québec retenu à la source	19 142	63 069	35 499	164 766	22 609	84 339	13 440	64 428
29 Remboursement d'impôts fonciers	10 788	1 896	7 531	2 094	9 604	1 664	1 483	324
30 Impôt payé par acomptes, autres crédits	12 717	11 724	21 162	11 958	14 836	15 954	8 138	3 008
31 Impôt payé et autres crédits	25 105	76 689	39 777	178 818	28 974	101 956	14 948	67 760
32 SOLDE DÛ	8 383	7 626	11 392	11 541	9 668	9 044	2 532	2 372
33 REMBOURSEMENT	18 905	- 11 915	30 515	- 28 848	21 757	- 16 169	12 853	- 14 032
34 Remboursement anticipé	1 555	1 082	2 007	1 982	1 680	1 384	913	890

TABLEAU 10 (suite)
Sommaire des statistiques fiscales par circonscription électorale
Québec - 1999
(nombre de contribuables; montants en milliers de dollars)

	Composantes	Vachon Nombre	Vachon Montant	Vanier Nombre	Vanier Montant	Vaudreuil Nombre	Vaudreuil Montant	Verchères Nombre	Verchères Montant
1	Contribuables imposables	29 324		31 190		38 327		26 228	
2	Régime d'imposition simplifié	34 121		41 176		42 916		30 471	
3	Régime d'imposition général	8 927		9 273		11 447		8 254	
4	Tous les contribuables	43 048		50 449		54 363		38 725	
	CALCUL DU REVENU TOTAL								
5	Revenus d'emploi	32 875	955 967	34 038	849 526	39 805	1 315 016	28 336	856 950
6	Prestations d'assurance-emploi	4 994	19 128	6 543	23 311	5 543	22 874	4 902	19 067
7	Revenus de retraite	7 865	106 805	12 747	177 659	11 502	176 650	7 200	91 731
8	Revenus de biens	14 695	36 696	17 299	48 958	21 203	119 663	14 963	63 677
9	Revenus nets d'entreprise et profession	2 940	30 862	3 378	48 833	5 208	71 611	3 889	45 828
10	Provision relative au revenu d'entreprise ou de profession	182	636	267	1 495	449	2 116	280	933
11	Autres revenus	11 538	53 895	18 750	81 004	14 357	68 756	10 297	45 103
12	**REVENU TOTAL**	43 048	1 203 990	50 449	1 230 779	54 363	1 776 686	38 725	1 123 289
	CALCUL DU REVENU NET ET DU REVENU IMPOSABLE								
13	Déductions reliées à la retraite	19 905	74 043	20 848	75 290	24 813	105 774	17 247	66 301
14	Déductions reliées aux placements	932	1 682	1 038	2 033	1 790	6 438	910	2 030
15	Autres déductions	688	3 116	888	4 688	1 086	6 755	650	3 368
16	Déductions - calcul du revenu net	20 180	78 840	21 209	82 010	25 468	118 967	17 589	71 699
17	Revenu net	41 522	1 126 194	49 249	1 149 575	52 616	1 659 401	37 409	1 052 404
18	Déductions - calcul du revenu imposable	4 529	21 276	7 263	30 329	6 254	40 093	4 803	28 703
19	**REVENU IMPOSABLE**	41 435	1 105 171	49 109	1 119 676	52 528	1 619 646	37 334	1 024 124
	CALCUL DES CRÉDITS D'IMPÔT NON REMBOURSABLES								
20	Montant de base	43 048	253 424	50 449	296 680	54 363	320 132	38 725	228 096
21	Montant forfaitaire	34 121	82 914	41 176	100 058	42 916	104 286	30 471	74 045
22	Montant accordé pour personnes à charge	9 480	42 192	8 736	37 320	11 478	52 123	8 790	39 309
23	Autres montants accordés	19 845	42 885	26 562	58 599	25 771	58 095	18 116	38 483
24	Total des montants accordés	43 048	421 415	50 449	492 657	54 363	534 636	38 725	379 934
25	**TOTAL DES CRÉDITS D'IMPÔT NON REMBOURSABLES**	43 048	96 924	50 449	113 306	54 363	122 962	38 725	87 380
26	**Impôt à payer**	29 324	140 955	31 190	129 086	38 327	229 465	26 228	132 466
27	**Impôt et cotisations à payer**	33 318	145 044	37 233	134 633	43 875	237 157	30 478	137 410
	CALCUL DU REMBOURSEMENT ET DU SOLDE DÛ								
28	Impôt du Québec retenu à la source	33 425	152 384	35 445	133 228	40 090	220 171	28 535	138 216
29	Remboursement d'impôts fonciers	6 421	1 857	12 547	2 695	7 904	2 095	4 979	1 137
30	Impôt payé par acomptes, autres crédits	18 859	8 607	21 809	14 161	23 838	25 908	17 499	11 625
31	Impôt payé et autres crédits	36 785	162 848	41 933	150 083	45 935	248 174	32 338	150 978
32	**SOLDE DÛ**	10 138	8 613	12 223	10 247	15 754	22 545	10 166	10 431
33	**REMBOURSEMENT**	28 521	- 26 417	32 122	- 25 698	33 522	- 33 561	24 557	- 23 999
34	Remboursement anticipé	1 901	1 841	2 826	2 481	2 081	2 023	1 622	1 533

TABLEAU 10 (suite)
Sommaire des statistiques fiscales par circonscription électorale
Québec - 1999
(nombre de contribuables; montants en milliers de dollars)

Composantes	Verdun Nombre	Verdun Montant	Viau Nombre	Viau Montant	Viger Nombre	Viger Montant	Vimont Nombre	Vimont Montant
1 Contribuables imposables	27 494		22 109		24 341		40 263	
2 Régime d'imposition simplifié	36 348		40 281		33 263		43 385	
3 Régime d'imposition général	9 254		4 780		6 370		13 569	
4 Tous les contribuables	45 602		45 061		39 633		56 954	
CALCUL DU REVENU TOTAL								
5 Revenus d'emploi	28 662	891 632	27 154	526 347	23 909	577 281	42 100	1 323 244
6 Prestations d'assurance-emploi	4 223	17 070	5 582	21 182	3 907	15 693	5 934	24 692
7 Revenus de retraite	12 337	187 863	11 728	127 985	13 170	182 998	12 162	183 336
8 Revenus de biens	16 982	110 430	15 898	40 175	18 344	74 181	23 245	89 369
9 Revenus nets d'entreprise et profession	3 296	85 158	2 129	17 070	2 236	29 802	4 488	72 771
10 Provision relative au revenu d'entreprise ou de profession	413	3 518	82	211	153	776	510	2 660
11 Autres revenus	17 945	93 702	18 892	80 006	14 122	61 218	15 359	74 034
12 REVENU TOTAL	45 602	1 389 372	45 061	812 975	39 633	941 948	56 954	1 770 104
CALCUL DU REVENU NET ET DU REVENU IMPOSABLE								
13 Déductions reliées à la retraite	16 373	77 126	11 396	32 745	13 363	49 783	27 106	115 797
14 Déductions reliées aux placements	1 881	7 961	346	827	890	2 387	1 793	4 609
15 Autres déductions	934	6 699	458	2 048	445	2 303	943	5 251
16 Déductions - calcul du revenu net	16 952	91 786	11 658	35 620	13 680	54 473	27 603	125 658
17 Revenu net	44 366	1 300 112	43 563	777 984	38 611	888 576	55 457	1 646 172
18 Déductions - calcul du revenu imposable	6 626	43 523	7 374	31 358	5 996	26 591	6 405	35 907
19 REVENU IMPOSABLE	44 244	1 257 190	43 427	747 400	38 527	862 378	55 350	1 610 544
CALCUL DES CRÉDITS D'IMPÔT NON REMBOURSABLES								
20 Montant de base	45 602	267 998	45 061	264 989	39 633	233 098	56 954	335 271
21 Montant forfaitaire	36 348	88 326	40 281	97 883	33 263	80 829	43 385	105 426
22 Montant accordé pour personnes à charge	6 954	30 516	8 210	38 701	5 753	25 015	12 270	54 507
23 Autres montants accordés	25 047	60 914	20 661	45 838	21 217	51 681	28 558	64 591
24 Total des montants accordés	45 602	447 754	45 061	447 412	39 633	390 622	56 954	559 794
25 TOTAL DES CRÉDITS D'IMPÔT NON REMBOURSABLES	45 602	102 974	45 061	102 895	39 633	89 838	56 954	128 747
26 Impôt à payer	27 494	180 030	22 109	66 271	24 341	99 134	40 263	220 226
27 Impôt et cotisations à payer	32 980	186 776	29 164	70 093	29 862	104 098	45 731	227 632
CALCUL DU REMBOURSEMENT ET DU SOLDE DÛ								
28 Impôt du Québec retenu à la source	29 547	156 026	27 589	71 820	25 403	92 709	43 370	221 799
29 Remboursement d'impôts fonciers	12 180	2 571	13 347	3 126	11 133	2 920	9 835	2 995
30 Impôt payé par acomptes, autres crédits	19 045	32 665	19 256	9 424	16 701	16 459	26 159	22 485
31 Impôt payé et autres crédits	37 063	191 262	35 406	84 370	32 345	112 088	49 094	247 279
32 SOLDE DÛ	12 556	20 655	10 653	6 425	11 968	10 310	14 806	16 974
33 REMBOURSEMENT	27 160	- 25 140	27 508	- 20 702	23 072	- 18 299	36 869	- 36 621
34 Remboursement anticipé	1 638	1 430	1 398	1 133	1 407	1 117	2 516	2 457

TABLEAU 10 (fin)
Sommaire des statistiques fiscales par circonscription électorale
Québec - 1999
(nombre de contribuables; montants en milliers de dollars)

Composantes	Westmount-St-Louis Nombre	Westmount-St-Louis Montant	Autres Nombre	Autres Montant	Ensemble Nombre	Ensemble Montant
1 Contribuables imposables	34 745		18 085		3 283 320	
2 Régime d'imposition simplifié	48 727		26 861		4 426 856	
3 Régime d'imposition général	19 101		6 301		1 008 318	
4 Tous les contribuables	67 828		33 162		5 435 174	
CALCUL DU REVENU TOTAL						
5 Revenus d'emploi	31 899	1 409 179	21 483	563 796	3 576 667	94 743 649
6 Prestations d'assurance-emploi	2 772	12 427	4 778	21 254	711 334	2 968 494
7 Revenus de retraite	20 612	350 109	7 096	90 985	1 358 233	18 796 305
8 Revenus de biens	38 745	630 648	10 933	61 285	2 061 822	9 435 062
9 Revenus nets d'entreprise et profession	7 420	257 937	2 904	42 066	463 313	6 864 977
10 Provision relative au revenu d'entreprise ou de profession	1 205	13 402	221	1 378	41 320	221 377
11 Autres revenus	28 523	188 894	11 727	58 345	1 876 954	8 594 774
12 REVENU TOTAL	67 828	2 862 595	33 162	839 108	5 435 174	141 624 631
CALCUL DU REVENU NET ET DU REVENU IMPOSABLE						
13 Déductions reliées à la retraite	21 201	132 575	10 707	41 093	2 065 130	7 896 639
14 Déductions reliées aux placements	8 267	54 232	873	3 072	140 265	451 076
15 Autres déductions	1 664	14 856	636	4 003	85 539	458 336
16 Déductions - calcul du revenu net	24 752	201 663	11 190	48 168	2 118 081	8 806 052
17 Revenu net	64 725	2 666 964	31 622	791 862	5 260 904	132 964 971
18 Déductions - calcul du revenu imposable	11 259	118 116	4 914	40 489	819 177	4 543 773
19 REVENU IMPOSABLE	64 601	2 549 516	31 383	751 961	5 236 021	128 475 132
CALCUL DES CRÉDITS D'IMPÔT NON REMBOURSABLES						
20 Montant de base	67 828	399 743	33 162	194 836	5 435 174	31 984 652
21 Montant forfaitaire	48 727	118 407	26 861	65 272	4 426 856	10 757 260
22 Montant accordé pour personnes à charge	6 680	32 205	5 926	27 501	1 020 722	4 591 989
23 Autres montants accordés	45 962	174 332	14 923	38 541	2 713 230	6 404 880
24 Total des montants accordés	67 828	724 688	33 162	326 150	5 435 174	53 738 781
25 TOTAL DES CRÉDITS D'IMPÔT NON REMBOURSABLES	67 828	166 569	33 162	75 006	5 435 174	12 359 166
26 Impôt à payer	34 745	438 358	18 085	95 114	3 283 320	15 876 338
27 Impôt et cotisations à payer	43 142	454 139	22 439	99 262	3 996 883	16 581 575
CALCUL DU REMBOURSEMENT ET DU SOLDE DÛ						
28 Impôt du Québec retenu à la source	30 979	261 478	20 642	84 653	3 617 382	14 985 978
29 Remboursement d'impôts fonciers	11 194	2 154	4 422	827	1 039 948	227 014
30 Impôt payé par acomptes, autres crédits	25 881	144 606	14 662	16 343	2 369 082	2 463 400
31 Impôt payé et autres crédits	43 566	408 238	24 926	101 822	4 352 236	17 676 391
32 SOLDE DÛ	21 607	87 324	9 413	14 294	1 490 575	1 738 143
33 REMBOURSEMENT	28 463	- 41 423	18 136	- 16 855	3 222 860	- 2 832 960
34 Remboursement anticipé	1 595	1 492	1 289	1 138	227 433	201 769

ANNEXES

ANNEXE 1 : Description du contenu des tableaux statistiques

A1.1 Données historiques

Le tableau 1 présente des séries chronologiques du nombre de contribuables, du revenu total et de l'impôt à payer pour la période de 1980 à 1999. Ces variables sont ventilées selon la tranche de revenu total.

A1.2 Statistiques fiscales détaillées

Les tableaux 2 à 5 présentent les montants demandés ou déclarés pour 102 composantes de la déclaration de revenus ainsi que le nombre de contribuables ayant inscrit des montants à ces rubriques. Chaque composante est décrite dans l'annexe 3 intitulée « Composantes des tableaux détaillés ». Les quatre tableaux sont :

Tableau 2 : Statistiques fiscales détaillées des contribuables imposables et non imposables pour les régimes d'imposition simplifié et général.

Tableau 3 : Statistiques fiscales détaillées selon l'âge et le sexe.

Tableau 4 : Statistiques fiscales détaillées selon la tranche de revenu total.

Tableau 5 : Statistiques fiscales détaillées selon la principale source de revenus.

A1.3 Sommaire des statistiques fiscales

Les tableaux 6 à 10 présentent les statistiques fiscales regroupées selon 34 catégories. Ces tableaux contiennent les montants demandés ou déclarés pour chacune des catégories ainsi que le nombre de contribuables ayant inscrit des montants à ces rubriques. Chaque catégorie est décrite dans l'annexe 4 intitulée « Composantes des tableaux sommaires ». Les cinq tableaux sont :

Tableau 6 : Sommaire des statistiques fiscales selon le statut civil.

Tableau 7 : Sommaire des statistiques fiscales selon le nombre d'enfants à charge.

Tableau 8 : Sommaire des statistiques fiscales par région administrative et par municipalité de 20 000 habitants et plus.

Tableau 9 : Sommaire des statistiques fiscales par région administrative et par municipalité régionale de comté (MRC) et entité équivalente.

Tableau 10 : Sommaire des statistiques fiscales par circonscription électorale.

A1.4 Ventilation des tableaux détaillés

Cinq éléments sont utilisés pour ventiler les statistiques fiscales détaillées.

Âge

Âge du particulier au 31 décembre de l'année d'imposition, calculé d'après la date de naissance inscrite sur la déclaration ou à l'aide de renseignements contenus dans les fichiers du ministère du Revenu.

Sexe

Sexe indiqué sur la déclaration de revenus. En l'absence de cette information, le sexe masculin a été retenu.

Imposition

Les particuliers imposables sont ceux dont l'impôt à payer est supérieur à zéro. Les autres particuliers sont considérés comme non imposables.

Revenu total

Somme de tous les revenus déclarés sur la déclaration de revenus. Les données sont divisées selon 16 tranches de revenu total.

Principales sources de revenus

La principale source de revenus se définit comme la source de revenus la plus élevée parmi celles déclarées par un particulier. Les statistiques sont divisées selon 11 catégories de revenus. Les revenus les plus élevés qui ne peuvent être classés dans les dix premières catégories sont compris dans la catégorie « Autres ». Les 11 catégories de revenus sont les suivantes :

— Affaires

Revenus qui proviennent d'activités commerciales ou industrielles. Dans le but de classer les contribuables selon la principale source de revenus, le montant retenu est le plus élevé des revenus suivants : le revenu brut ou le revenu net d'affaires.

— Agriculture ou pêche

Revenus qui proviennent de l'élevage ou de l'exposition d'animaux de ferme, de la production laitière, de la culture forestière ou de l'apiculture et revenus qui proviennent de la prise de poissons, de mollusques, de crustacés ou d'animaux marins. Dans le but de classer les contribuables selon la principale source de revenus, le montant retenu est le plus élevé des revenus suivants : le revenu brut ou le revenu net d'agriculture ou de pêche.

— Assurance-emploi

Montant total des prestations d'assurance-emploi.

— Commissions

Rémunération pour un travail autonome relatif aux ventes, aux achats ou à d'autres sortes de transactions commerciales, habituellement un revenu variant en fonction d'un pourcentage. Dans le but de classer les contribuables selon la principale source de revenus, le montant retenu est le plus élevé entre le revenu brut et le revenu net du travail à la commission.

— Emploi

Revenus d'emploi avant retenues, de pourboires, prestations d'assurance-salaire et autres revenus d'emploi, allocations de formation et subventions de recherche.

— Gains en capital

Revenus qui proviennent de l'aliénation d'immobilisations, à des fins non commerciales, comme les actions, les obligations, les hypothèques, les terrains ou les immeubles. Le montant retenu est composé des gains nets en capital imposables ou des pertes nettes en capital déductibles.

— Location d'immeubles

Revenus qui proviennent de la location des biens immeubles. Dans le but de classer les contribuables selon la principale source de revenus, le montant retenu est le plus élevé entre le revenu brut et le revenu net de location de biens immeubles.

— Placements

Montant imposable des dividendes provenant de corporations canadiennes imposables, intérêts de source canadienne, autres dividendes et autres revenus de placements.

— Profession

Revenus qui proviennent de l'exercice d'une profession libérale sous le seul contrôle d'une organisation professionnelle. Dans le but de classer les contribuables selon la principale source de revenus, le montant retenu est le plus élevé entre le revenu brut et le revenu net de profession.

— Retraite

Revenus qui proviennent des pensions de sécurité de la vieillesse, des rentes de retraite, des rentes d'invalidité du Régime de rentes du Québec et du Régime de pensions du Canada, des prestations viagères d'un régime de retraite, des prestations d'un régime enregistré d'épargne-retraite, d'un fonds enregistré de revenu de retraite et d'un régime de participation différée aux bénéfices, des allocations de retraite, des prestations au décès, des rentes et d'autres revenus de retraite.

— Autres

Revenus qui proviennent d'une pension alimentaire, d'un recouvrement de déductions pour un régime d'épargne-actions ou de toute autre source.

A1.5 Classification des statistiques des tableaux sommaires

Classification géographique des statistiques

Les entités géographiques qui sont utilisées dans les tableaux sommaires 8, 9 et 10 sont la circonscription électorale, la région administrative, la communauté urbaine, la municipalité régionale de comté (MRC) et la municipalité. Ces entités géographiques sont obtenues grâce à une table de corrélation entre celles-ci et le code postal apparaissant sur la déclaration de revenus. Cette table a été construite à l'aide du fichier de conversion des codes postaux en codes géographiques[9] produit par l'Institut de la statistique du Québec (ISQ) et des données sur le découpage de la carte électorale du Québec[10] provenant du Directeur général des élections.

Par ailleurs, lorsqu'un même code postal correspond à plus d'un enregistrement du fichier de l'ISQ, on conserve le meilleur enregistrement pour ce code postal grâce à l'indicateur de code postal unique. Si aucune fiche de ce code postal ne porte l'indicateur de meilleur enregistrement, on conserve la fiche avec la municipalité dont le statut juridique est le plus important. Si le statut juridique ne permet pas de sélectionner un enregistrement unique, on conserve l'enregistrement avec le secteur de dénombrement ayant la population la plus élevée.

Les cinq entités géographiques utilisées sont les suivantes :

— ***Circonscription électorale***

La Commission de la représentation électorale est responsable de la délimitation des circonscriptions électorales représentées par les députés à l'Assemblée nationale du Québec. Le nom de chacune des circonscriptions électorales est inscrit dans la Loi sur la division territoriale.

— ***Région administrative***

Une région administrative[11] est définie par une communauté de territoires municipaux à laquelle se rallient la plupart des ministères du gouvernement québécois dans l'application de leurs programmes, de leurs mesures administratives ou de leurs traitements statistiques.

---

9 Institut de la statistique du Québec (ISQ), Fichier de correspondance, code postal versus code géographique (1999).

10 Directeur général des élections du Québec, Fichier de correspondance entre les secteurs de dénombrement 1991 et les circonscriptions électorales 1992.

11 Ministère des Affaires municipales, Répertoire des municipalités du Québec, édition 1999.

— ***Communauté urbaine***

Le Québec comprend trois communautés urbaines qui sont chacune régies par une loi particulière. La Communauté urbaine de Montréal regroupe 29 municipalités dont 27 sont situées sur l'île de Montréal. Les deux autres municipalités sont l'île-Dorval et Saint-Raphaël-de-l'île-Bizard. Le territoire de la Communauté urbaine de Montréal couvre près de 500 kilomètres carrés. La Communauté urbaine de Québec couvre la rive nord de la région de Québec, de Saint-Augustin-de-Desmaures à Beauport. Cette communauté urbaine est constituée des territoires de 13 municipalités locales. Enfin, la Communauté urbaine de l'Outaouais comprend cinq municipalités, dont la ville de Hull.

— ***Municipalité régionale de comté***

Les municipalités régionales de comté ont été créées en vertu de la Loi sur l'aménagement et l'urbanisme.

La municipalité régionale de comté regroupe toutes les municipalités locales d'une même région d'appartenance, qu'elles soient à caractère rural ou urbain. Elle peut également comprendre un territoire dit non organisé.

— ***Municipalité***

Le Québec comptait 1 349 municipalités locales en 1999. Les deux tiers (66,7 %) d'entre elles étaient rurales et comptaient moins de 2 000 habitants chacune. Toute partie du territoire du Québec qui n'est pas une municipalité locale est un territoire dit non organisé.

Classification selon le statut civil

Le statut civil correspond à celui qui est déclaré sur le formulaire de la déclaration de revenus pour 1999.

Classification selon le nombre d'enfants à charge

Le nombre d'enfants à charge correspond à l'ensemble des enfants déclarés à l'annexe A de la déclaration de revenus pour 1999.

ANNEXE 2 : Définition des termes

Année d'imposition

Période qui s'écoule du 1er janvier au 31 décembre d'une année, pour la déclaration de revenus d'un particulier. Pour les exercices commençant après 1994, les revenus d'entreprise provenant d'une entreprise individuelle ou d'une société sont également déclarés d'après l'année civile.

Établissement domestique autonome

Ce terme désigne une habitation, un appartement ou un autre logement de ce genre dans lequel, en règle générale, une personne prend ses repas et dort.

Gains ou pertes en capital

Gains ou pertes en capital à la suite de la transmission qu'une personne (l'aliénateur) fait d'une propriété ou d'un droit (vente ou cession).

Particulier (contribuable)

Toute personne physique qui produit une déclaration de revenus.

Prestations viagères

Prestations reçues périodiquement par une personne, jusqu'à son décès, en vertu d'un régime de retraite.

Propriétaire d'entreprise

Ce terme désigne un particulier dont le revenu provient d'un métier, d'un commerce, d'une manufacture ou d'une activité de quelque genre que ce soit, d'un projet comportant un risque ou d'une affaire à caractère commercial.

Travailleur autonome

Personne physique qui n'a aucun lien de subordination à un employeur comme travailleur.

ANNEXE 3 : Composantes des tableaux détaillés

Cette annexe présente une courte définition de chacune des variables incluses dans les tableaux détaillés (tableaux 2 à 5 de la Partie II). Les chiffres entre parenthèses correspondent au numéro de la ligne de la déclaration de revenus de 1999.

Pour les définitions complètes, consultez le Guide de la déclaration de revenus.

1. Contribuables imposables

Tous les contribuables dont l'impôt à payer (ligne 441), avant les cotisations, est supérieur à zéro.

2. Contribuables non imposables

Tous les contribuables dont l'impôt à payer (ligne 441), avant les cotisations, est égal à zéro.

3. Régime d'imposition simplifié

Tous les contribuables ayant produit une déclaration de revenus sous le régime d'imposition simplifié.

4. Régime d'imposition général

Tous les contribuables ayant produit une déclaration de revenus sous le régime d'imposition général.

5. Tous les contribuables

Tous les particuliers qui ont produit une déclaration de revenus.

6. Revenus d'emploi (101)

Total des revenus d'emploi, des gratifications, des allocations, des commissions reçues et de tous les autres avantages reçus dans le cadre d'un emploi.

7. Dépenses et déductions reliées à l'emploi (103)

Déduction permise pour certaines dépenses, y compris les frais de voyage, qui sont reliées à l'emploi et qui n'ont pas été déduites ailleurs dans la déclaration du particulier qui est tenu, en vertu de son contrat de travail, d'acquitter ces frais et d'exercer ses fonctions à différents endroits ou à un autre établissement que celui de son employeur. Certaines conditions s'appliquent selon le type

de fonctions exercées et le genre de contrat de travail. Le montant des dépenses reliées à l'emploi ne peut excéder le total des commissions reçues durant l'année d'imposition.

8. Revenus nets d'emploi (104)

Total des revenus d'emploi duquel sont soustraites les dépenses et déductions reliées à un emploi.

9. Correction des revenus d'emploi (105)

Total des corrections apportées aux revenus d'emploi afin de tenir compte de l'avantage réel dont certains contribuables ont bénéficié en vertu de certains régimes d'assurance.

10. Autres revenus d'emploi (107)

Total des pourboires qui ne sont pas inscrits sur les relevés 1, des prestations d'assurance-salaire, des sommes reçues en vertu d'un régime d'intéressement, figurant sur les relevés 25, du montant reçu à titre de remboursement de la TPS et de la TVQ et des autres revenus d'emploi.

11. Prestations d'assurance-emploi (111)

Montant des prestations d'assurance-emploi reçues durant l'année d'imposition.

12. Pension de sécurité de la vieillesse (114)

Montant de la pension de sécurité de la vieillesse reçue durant l'année d'imposition. Ce montant ne comprend pas le supplément de revenu garanti ou l'allocation au conjoint.

13. Sommes reçues en vertu du Régime de rentes du Québec (RRQ) ou du Régime de pensions du Canada (RPC) (119)

Rentes reçues en vertu du Régime de rentes du Québec ou du Régime de pensions du Canada, soit une rente de retraite, d'invalidité, de conjoint survivant ou d'enfant, ou une prestation de décès.

14. Prestations viagères d'un régime de retraite et prestations d'un REER, d'un FERR ou d'un RPDB et rentes (122)

Montant des prestations viagères reçues durant l'année d'imposition en vertu d'un régime de retraite (fonds de pension) et des prestations reçues durant l'année d'imposition en vertu d'un régime enregistré d'épargne-retraite (REER), d'un fonds enregistré de revenu de retraite (FERR) ou d'un régime de participation différée aux bénéfices (RPDB). Ce montant comprend également la partie imposable de la pension reçue d'un pays étranger, les montants reçus sous forme d'allocation de retraite, de prestation au décès, autre que celle versée par la Régie des rentes du Québec, de rente de conjoint survivant, de rente d'orphelin ou de rente destinée à l'enfant d'une personne invalide, de rente d'étalement et de tous les autres revenus de retraite.

15. Montant imposable des dividendes de sociétés canadiennes imposables (128)

Montant versé par les sociétés canadiennes imposables comme dividendes ouvrant droit au crédit d'impôt pour dividendes, majoré de 25 %.

16. Intérêts de source canadienne et autres revenus de placements (130)

Montant de tous les intérêts d'obligations canadiennes, de dépôts en banque ou en société de fiducie, d'hypothèques et d'autres titres, ainsi que de tous les intérêts de sociétés canadiennes touchés ou portés au crédit du contribuable durant l'année d'imposition; montant de la partie imposable des paiements de rentes reçus, à l'exception des paiements d'un contrat de rente d'étalement; primes en argent touchées sur des obligations d'épargne du Canada ou du Québec imposables à 50 %; intérêts sur des biens qui ont fait l'objet d'un transfert (règles d'attribution).

17. Revenus nets de location de biens immeubles (136)

Revenu brut de location moins le total des dépenses engagées (incluant la déduction pour amortissement) pendant l'année pour gagner ces revenus.

18. Gains en capital imposables (139)

Gains et pertes réalisés lors de l'aliénation de biens, par exemple, une action, une obligation ou un immeuble. La partie imposable des gains ou des pertes correspond à 75 % des gains ou des pertes.

19. Pension alimentaire reçue (142)

Montant de la pension alimentaire ou de l'allocation de séparation reçue périodiquement durant l'année d'imposition en vertu d'une entente écrite ou d'une ordonnance d'un jugement rendu par un tribunal.

20. Aide financière de dernier recours (147)

Prestations reçues au titre de l'aide financière de dernier recours.

21. Indemnités de remplacement du revenu ou versement net des suppléments fédéraux (148)

Indemnités reçues pour accident du travail versées par la Commission de la Santé et de la Sécurité au Travail et la Société d'assurance automobile du Québec et sommes reçues à titre de supplément de revenu garanti et allocation au conjoint.

22. Autres revenus (154)

Somme de tous les autres revenus. Il peut s'agir des montants suivants :

— le total des bourses d'études ou de toute aide financière semblable qui excède 500 $;
— les prestations d'adaptation pour les travailleurs;
— l'allocation de complément de ressources reçue en vertu de la Loi sur le ministère du Travail (Statuts du Canada);
— l'allocation de maternité reçue du ministère de la Solidarité sociale;
— l'allocation de retraite;
— les ristournes reçues d'une coopérative;

— la prestation au décès;
— pour les autres, voir la ligne 154 du Guide de la déclaration de revenus.

23. Revenus nets d'affaires (Annexe L, ligne 23)

Excédent des revenus bruts d'affaires de l'exercice financier sur les dépenses afférentes, pour un travailleur autonome.

24. Revenus nets d'agriculture ou de pêche (Annexe L, ligne 24)

Excédent des revenus bruts d'agriculture ou de pêche de l'exercice financier sur les dépenses afférentes, pour un travailleur autonome.

25. Revenus nets de profession (Annexe L, ligne 25)

Excédent des revenus bruts de profession libérale de l'exercice financier sur les dépenses afférentes, pour un travailleur autonome.

26. Revenus nets de travail à la commission (Annexe L, ligne 26)

Excédent des revenus bruts de travail à la commission de l'exercice financier sur les dépenses afférentes, pour un travailleur autonome.

27. Revenus d'une société d'associés déterminée (Annexe L, ligne 29)

Excédent des revenus bruts d'une société d'associés déterminée de l'exercice financier sur les dépenses afférentes, pour un travailleur autonome.

28. Provision de 1998 relative à un revenu d'entreprise ou de profession (Annexe L, ligne 31)

Montant de la ligne 31 de l'annexe L de la déclaration de revenus de 1998 inscrit à titre de provision relative au revenu d'entreprise ou de profession de 1995 ou à celui déterminé pour 1996 et les années suivantes.

29. Provision de 1999 relative à un revenu d'entreprise ou de profession (Annexe L, ligne 32)

Correspond à la provision de 1999 relative au revenu d'entreprise ou de profession de 1995 ou à celui déterminé pour 1996 et les années suivantes. De façon générale, cette provision correspond au moins élevé des montants suivants:

— revenu d'entreprise net pour l'année moins les déductions accordées pour le calcul du revenu net et certaines autres déductions diminué de la provision demandée à l'égard de toute autre entreprise;
— provision de 1998 relative à un revenu d'entreprise ou de profession;
— 55 % du revenu ouvrant droit à la provision.

30. Provision de 1998 moins provision de 1999 (Annexe L, ligne 33)

Correspond à la différence entre la provision relative au revenu d'entreprise ou de profession calculée pour 1998 et celle calculée pour 1999.

31. Revenus d'entreprise (164 et annexe L, ligne 34)

Correspond à la somme du montant de revenus nets d'affaires, des revenus nets d'agriculture ou de pêche, des revenus nets de profession, des revenus nets de travail à la commission et des provisions de 1998 moins celles de 1999.

32. Revenu total (199)

Somme de tous les revenus déclarés sur la déclaration de revenus.

33. Cotisations à un régime de pension agréé (205)

Déduction pour les cotisations versées à un régime de pension agréé (fonds de pension) au cours de l'année d'imposition, incluant les cotisations supplémentaires permises au titre d'années antérieures.

34. Versements à un régime enregistré d'épargne-retraite (214)

Déduction pour les contributions versées durant l'année d'imposition et au cours des 60 premiers jours de l'année suivante à un régime enregistré d'épargne-retraite et à celui d'un conjoint, sauf le montant déjà déduit des contributions versées dans les 60 premiers jours de l'année et déclarées au titre de l'année précédente.

35. Remboursement de sommes reçues en trop, transferts et montants déductibles (217)

Déduction accordée pour les sommes transférées durant l'année d'imposition et au cours des 60 premiers jours de l'année suivante à un RPA, à un REER, à un FERR ou à une rente et qui sont incluses dans le revenu de l'année visée par la déclaration, ainsi qu'à la déduction égale au montant à rembourser dans la déclaration de revenus fédérale du particulier à l'égard de ses prestations d'assurance-emploi, de sa pension de sécurité de la vieillesse, du supplément de revenu garanti ou de l'allocation au conjoint.

36. Montant servant à établir le revenu familial net (220)

Correspond au montant du revenu total duquel est soustrait le montant des cotisations à un régime de pension agréé, des versements à un régime enregistré d'épargne-retraite ainsi que des remboursements de sommes reçues en trop, transferts et montants déductibles.

37. Pension alimentaire déductible (225)

Déduction pour pension alimentaire ou allocation de séparation, pour les paiements faits en vertu d'un arrêt, d'une ordonnance, d'un jugement ou d'une entente écrite de séparation à titre d'allocation payable périodiquement pour subvenir aux besoins du conjoint, de l'ex-conjoint, de l'ex-conjoint de fait, au père ou à la mère biologique de votre enfant, ou à des tiers pour le bénéfice de votre enfant ou de l'une de ces personnes.

38. Frais de déménagement (228)

Déduction des frais engagés lors d'un déménagement pour se rapprocher d'au moins 40 kilomètres d'un nouveau lieu de travail, d'un établissement d'enseignement.

39. Dépenses effectuées pour gagner des revenus de placements (231)

Déduction des intérêts payés sur des emprunts contractés pour gagner des revenus de placements, des montants versés à des conseillers en placements, des sommes versées pour la gestion des revenus de placements, des frais de location d'un coffret de sûreté, des frais de garde d'actions et des frais d'administration ou de gestion, autres que les commissions payées à un courtier à l'égard d'actions incluses dans un régime d'épargne-actions.

40. Pertes admissibles à l'égard de placements dans une entreprise (234)

Déduction de 75 % des pertes à l'égard de placements dans une corporation privée dont le contrôle est canadien et qui exploite une petite entreprise.

41. Déduction relative à certains films (240)

Partie de la déduction pour amortissement qui crée ou fait augmenter une perte à l'égard du coût en capital de certains films canadiens portant visa ou des productions cinématographiques québécoises.

42. Déduction relative aux ressources (241)

Déduction relative aux ressources (notamment à l'égard d'actions accréditives ou d'autres participations) pour les frais d'exploration ou de mise en valeur engagés au Canada ou à l'étranger ou pour les frais engagés à l'égard de biens canadiens relatifs au pétrole ou au gaz.

43. Autres déductions (250)

Ce poste comprend l'ensemble de toutes les déductions permises mais non inscrites ailleurs dans la déclaration. Il peut s'agir, par exemple, de frais juridiques concernant la perception d'une pension alimentaire, de frais d'exploration engagés au Québec (mines, pétrole, gaz), etc.

44. Déductions - calcul du revenu net (274)

Somme des déductions effectuées dans le calcul du revenu net.

45. Revenu net (275)

Revenu total duquel on soustrait le total des déductions aux fins du calcul du revenu net (274).

46. Rajustement de déductions pour aide financière de dernier recours (276)

Montant à titre de remboursement de l'aide financière de dernier recours.

47. Arrérages de pension alimentaire (277)

Montant des arrérages de pension alimentaire qui ouvrent droit à une déduction.

48. Déductions relative à des investissements stratégiques (287)

Déduction qui regroupe les déductions propres à la fiscalité québécoise et relatives à un régime d'épargne-actions (REA), à une société de capital de risque / R-D, à une société de placements dans l'entreprise québécoise (SPEQ), à un régime d'investissement coopératif (RIC), à l'investissement à l'égard de films certifiés québécois, à l'exploration de ressources québécoises et aux activités de recherche scientifique et de développement expérimental.

49. Pertes d'autres années, autres que des pertes nettes en capital (289)

Déduction pour les pertes autres que les pertes en capital subies de 1992 à 1998, les pertes agricoles restreintes, les pertes agricoles subies de 1989 à 1998 ainsi que les pertes subies de 1986 à 1998 à l'égard d'une société dont le particulier était membre à responsabilité limitée, qui n'ont pas été déduites antérieurement.

50. Pertes nettes en capital d'autres années (290)

Déduction pour les pertes nettes en capital subies avant 1999 qui découlent de l'aliénation d'un bien qui n'est ni un bien d'usage personnel ni un bien précieux, qui n'ont pas été déduites antérieurement.

51. Exemption sur les gains en capital imposables (292)

Exemption accordée sur un gain en capital imposable dans le cas d'un bien agricole admissible, d'actions admissibles de petites entreprises, de certains biens relatifs aux ressources ou à l'égard d'autres biens. Cette exemption est égale à 500 000 $ pour les gains imposables nets.

52. Déduction pour un Indien (293)

Déduction accordée à un Indien ou une personne d'ascendance indienne pour des revenus « situés » dans une réserve ou un « local ».

53. Déduction pour les résidents d'une région éloignée reconnue (294)

Déduction accordée aux particuliers qui ont habité une région éloignée reconnue pendant une période d'au moins six mois consécutifs. Cette période peut avoir commencé ou pris fin durant l'année d'imposition visée.

54. Déduction de certaines prestations (295)

Déduction accordée pour les sommes reçues au titre :

— des indemnités pour accident du travail;
— des indemnités de la Société de l'assurance automobile du Québec (SAAQ);
— des indemnités pour retrait préventif;
— des indemnités en raison d'un acte de civisme;
— des indemnités à titre de victime d'un acte criminel;

— du supplément de revenu garanti et allocation au conjoint.

55. Déductions diverses (297)

Déductions accordées :

— pour un prêt à la réinstallation;
— pour option d'achat d'actions;
— pour un chercheur étranger;
— pour un expert étranger;
— pour un bénéficiaire d'un régime enregistré d'intéressement dans un contexte de qualité;
— pour les employés d'une société qui exploite un centre financier international (CFI);
— pour un montant exonéré d'impôt en vertu d'une convention ou d'un accord fiscal;
— des frais d'émission d'actions ou de titres relatifs à des ressources québécoises;
— pour les employés de certaines organisations internationales;
— pour un revenu d'emploi gagné à l'extérieur du Canada;
— pour des droits d'auteur;
— pour des actions reçues en contrepartie de biens miniers;
— pour un revenu d'emploi gagné sur un navire;
— etc.

56. Déductions - calcul du revenu imposable (298)

Somme des déductions aux fins du calcul du revenu imposable.

57. Revenu imposable (299)

Montant servant à établir le revenu familial net (ligne 220) moins le total des déductions aux lignes 274, 276, 277 et 298. Si le résultat est négatif, le revenu imposable est égal à zéro.

58. Montant de base pour le calcul des crédits d'impôt non remboursables (360)

Montant de 5 900 $ accordé à tous les contribuables québécois.

59. Montant forfaitaire (359)

Montant de 2 430 $ accordé aux contribuables ayant utilisé le régime d'imposition simplifié.

60. Montant accordé en raison de l'âge, à une personne vivant seule ou pour revenus de retraite (361)

Montant de 2 200 $ accordé aux particuliers nés avant le 1er janvier 1935. Montant de 1050 $ accordé à toute personne qui a occupé ordinairement et tenu une habitation pendant toute l'année d'imposition et dans laquelle elle vivait seule ou uniquement avec un ou des enfants à charge.

Montant maximal de 1000 $ accordé aux particuliers âgés de 65 ans ou plus si, au cours de l'année d'imposition, ils ont touché certains revenus de retraite autres que la pension de sécurité de la vieillesse, ou les rentes versées en vertu du Régime de rentes du Québec ou du Régime de pensions du Canada. Depuis 1997, ces montants sont réduits en fonction du revenu familial net du particulier.

61. Montant pour conjoint (366)

Montant accordé à toute personne qui vivait avec un conjoint à un moment quelconque durant l'année d'imposition et qui a subvenu aux besoins de son conjoint durant cette même année. Le revenu net du conjoint pour toute l'année d'imposition réduit ce montant dont le maximum est de 5 900 $.

62. Montant pour enfants à charge ou autres personnes à charge (367)

Montant de base pour enfants à charge (2 600 $ pour un premier enfant et 2 400 $ pour chaque enfant additionnel). Un montant pour des études postsecondaires de 1 650 $ par session complétée, commencée au cours de l'année d'imposition (maximum : deux sessions) peut aussi être demandé pour chaque enfant à charge, ainsi que le montant de 1300 $ pour une famille monoparentale. Comprend également un montant de 2 400 $ accordé pour chaque personne à charge pour laquelle le montant pour enfants à charge n'a pas été demandé, et de 5 900 $ accordé pour chaque personne à charge en raison d'une infirmité.

63. Cotisations au Régime de rentes du Québec (RRQ) et au Régime de pensions du Canada (RPC) (370)

Montant pour les contributions versées au Régime de rentes du Québec auxquelles s'ajoutent celles versées au Régime de pensions du Canada, pour les particuliers qui ont travaillé dans une autre province ou un territoire canadien, jusqu'à concurrence de 1 186,50 $ pour un salarié.

64. Cotisations d'assurance-emploi (371)

Montant pour les cotisations d'assurance-emploi versées durant l'année d'imposition (maximum 994,50 $).

65. Cotisation au Fonds des services de santé (FSS) (372)

Montant pour la cotisation au FSS versée durant l'année d'imposition.

66. Cotisations syndicales ou professionnelles (373)

Montant pour des cotisations versées durant l'année d'imposition à un syndicat, à une association de salariés reconnue, à une association artistique reconnue, à une association professionnelle, à un comité paritaire ou consultatif, à un organisme semblable ou à une association de salariés reconnue par le ministre du Revenu.

67. Montant pour une personne ayant une déficience mentale ou physique grave et prolongée (376)

Montant de 2200 $ accordé à tout particulier qui, au cours de l'année d'imposition, avait une déficience mentale ou physique grave et prolongée limitant de façon marquée ses activités quotidiennes qui durait depuis au moins 12 mois continus ou qui a commencé au cours de l'année d'imposition.

68. Montant pour un membre d'un ordre religieux ayant fait vœu de pauvreté perpétuelle (377)

Montant de 3960 $ accordé à tout membre d'un ordre religieux qui a fait vœu de pauvreté perpétuelle.

69. Frais reliés à des soins médicaux non dispensés dans la région du particulier (378)

Montant des soins médicaux non dispensés dans la région du particulier. Les frais ouvrant droit à ce crédit d'impôt sont les frais de déplacement et de logement payés au cours de l'année d'imposition pour obtenir au Québec des soins médicaux dans un lieu éloigné d'au moins 250 kilomètres de la résidence du particulier, et les frais de déménagement payés en 1998 pour aller habiter dans un rayon de 80 kilomètres d'un établissement de santé situé au Québec, à 250 kilomètres ou plus de l'ancienne résidence du particulier.

70. Montant pour frais médicaux (381)

Montant des frais médicaux engagés, payés et non remboursés sur une période de 12 mois consécutifs, se terminant durant l'année d'imposition. Le crédit d'impôt s'applique uniquement à la partie des frais médicaux qui excède 3 % du revenu net du particulier additionné, s'il y a lieu, de celui du conjoint.

71. Montant pour frais de scolarité ou d'examen (384)

Montant équivalent à une partie ou à la totalité des frais de scolarité ou d'examen utilisés pour réduire l'impôt à payer du contribuable. Les frais qui ouvrent droit au crédit en 1999, mais qui n'ont pas servi au calcul du crédit, peuvent être reportés sur les années subséquentes.

72. Montant pour intérêts payés sur un prêt étudiant (385)

Montant équivalent aux intérêts payés, en 1999, sur un prêt étudiant consenti au contribuable ou à une personne qui lui est liée.

73. Montant pour déficience mentale ou physique grave et prolongée transféré par le conjoint (387)

Ce poste comprend les montants pour déficience mentale ou physique grave et prolongée que le conjoint du particulier n'utilise pas en 1999 pour réduire son impôt.

74. Montant pour déficience mentale ou physique grave et prolongée transféré par une personne à charge autre que le conjoint (388)

Ce poste comprend les montants (ou une partie de ces derniers) qu'un particulier ayant à sa charge une personne, autre que le conjoint, ayant une déficience mentale ou physique grave et prolongée, transfère à sa déclaration lorsque la personne à sa charge ne les a pas utilisés dans sa propre déclaration.

75. Dons de bienfaisance, dons au gouvernement et autres dons (389)

Montant des dons faits en 1999 et au cours des années 1994 à 1998, notamment à des associations canadiennes de sport amateur et à des œuvres de charité autorisées, dont le total n'excède pas 75 % du revenu (ligne 220) de l'année d'imposition et qui n'ont pas déjà été utilisés. Comprend aussi le montant des dons faits au gouvernement du Canada ou à celui d'une province après le 31 mars 1998 ou faits du 1er janvier 1994 au 31 mars 1998, dans la mesure où ils n'ont pas déjà été utilisés.

76. Total des montants accordés (395)

Somme de tous les montants utilisés dans le calcul des crédits d'impôt non remboursables.

77. Total des crédits d'impôt non remboursables (399)

Total des montants apparaissant à la ligne 395 de la déclaration de revenus multiplié par 23 %.

78. Impôt sur le revenu imposable (401)

Impôt sur le revenu calculé à l'aide de la grille de calcul.

79. Crédit d'impôt pour contributions à des partis politiques provinciaux autorisés du Québec (414)

Crédit maximal de 250 $ accordé pour des contributions aux représentants officiels de partis politiques provinciaux autorisés du Québec, d'associations de comté ou de candidats indépendants autorisés en vertu de la *Loi électorale* du Québec.

80. Crédit d'impôt pour dividendes (415)

Crédit d'impôt pour dividendes correspondant à 9,85 % des dividendes majorés de corporations canadiennes imposables et des autres dividendes ouvrant droit au crédit d'impôt.

81. Réduction d'impôt à l'égard de la famille (420)

Réduction d'impôt accordée au particulier en fonction du statut familial, de la présence d'enfants à charge, du revenu familial et de l'impôt à payer.

82. Crédit d'impôt relatif à un fonds de travailleurs (424)

Montant accordé à tout particulier qui a acheté, à titre de premier acquéreur, des actions de catégorie A du Fonds de solidarité des travailleurs du Québec (FTQ) ou des actions de catégorie A ou B du Fondaction – le Fonds de développement de la Confédération des syndicats nationaux pour la coopération et l'emploi. Le crédit maximal auquel le particulier a droit correspond au total des crédits d'impôt inscrits sur le relevé 10 et de ceux non utilisés avant 1999, desquels on soustrait les crédits annulés inscrits sur le relevé 10. Le crédit maximum est de 750 $.

83. Impôt à payer

Cette composante correspond à la somme de l'impôt à payer.

84. Versement anticipé du crédit d'impôt remboursable pour les frais de garde d'enfants (443)

Dans le cadre du programme APPORT, ce montant correspond à celui versé à titre de versement anticipé relativement au crédit d'impôt remboursable pour les frais de garde.

85. Cotisations au Fonds de lutte contre la pauvreté par la réinsertion au travail (444)

Cotisation à payer si le particulier déclare un montant à la ligne 441 (impôt à payer avant surtaxe). La cotisation est égale à 0,3 % du montant d'impôt assujetti à la cotisation.

86. Cotisations au RRQ requises pour un travail autonome et cotisations facultatives (445)

Correspond aux cotisations versées au RRQ par un travailleur autonome. La cotisation requise est déterminée à l'aide de la grille de calcul. La cotisation maximale est de 2 373 $.

87. Cotisations au Fonds des services de santé (446)

Montant de la cotisation au FSS, selon le calcul effectué à l'annexe F de la déclaration, qui est versée dans le cas où le revenu total calculé à la ligne 199 moins le montant inscrit à la ligne 104 est supérieur à 5 000 $.

88. Cotisations au régime d'assurance médicaments du Québec (447)

Cotisation à payer si le particulier participe au régime public d'assurance médicaments du Québec.

89. Impôt et cotisations à payer (450)

Impôt à payer, auquel s'ajoutent les cotisations au RRQ des travailleurs autonomes, les cotisations au FSS, la cotisation au Fonds de lutte contre la pauvreté par la réinsertion au travail, la cotisation au régime d'assurance médicaments du Québec et les versements anticipés à titre de crédit d'impôt remboursable pour les frais de garde d'enfants.

90. Impôt du Québec retenu à la source (451)

Tout montant d'impôt du Québec retenu à la source sur des revenus d'emploi, des revenus de retraite ou des prestations d'assurance-emploi.

91. Cotisations payées en trop au RRQ et au RPC (452)

Excédent des contributions payées sur les cotisations au Régime de rentes du Québec ou au Régime de pensions du Canada pour un salarié ou un travailleur autonome.

92. Impôt payé par acomptes provisionnels (453)

Total de l'impôt payé par acomptes provisionnels au ministère du Revenu du Québec durant l'année d'imposition.

93. Impôt retenu pour une autre province (454)

Crédit accordé au contribuable québécois pouvant atteindre 40 % du montant d'impôt retenu à la source par un employeur d'une autre province ou un autre territoire canadien pour une année d'imposition. Ce crédit d'impôt correspond à la somme qui doit être transmise au Québec par le gouvernement fédéral en vertu d'une entente fédérale-provinciale.

94. Crédit d'impôt remboursable pour les frais de garde d'enfants (455)

Les frais payés pour la garde d'un enfant donnent droit à un crédit d'impôt remboursable. Le crédit est basé selon le revenu net (ligne 220) et est calculé à partir d'une table (voir annexe C de la déclaration de revenus de 1999).

95. Remboursement de la TVQ aux salariés et aux membres d'une société de personnes (459)

Remboursement de la taxe de vente du Québec (TVQ) qui a été payée sur des biens ou des services dont le particulier peut déduire le montant, à titre de salarié à la ligne 103 ou 164 de sa déclaration, ou à titre de membre d'une société de personnes aux lignes 23 à 26 de l'annexe L de sa déclaration.

96. Remboursement d'impôts fonciers (460)

Remboursement d'une partie des impôts fonciers payés durant l'année par les particuliers qui sont propriétaires, locataires ou sous-locataires d'un logement ouvrant droit à un remboursement.

97. Autres crédits (462)

Ce poste comprend les crédits suivants:

— crédit d'impôt pour l'utilisation d'un procédé de nettoyage à sec moins polluant;
— crédit d'impôt pour la recherche scientifique et le développement expérimental;
— remboursement de taxes foncières accordé aux producteurs forestiers;
— crédit d'impôt remboursable pour frais d'adoption;
— crédit d'impôt remboursable pour stage en milieu de travail;
— crédit d'impôt pour les entreprises de chemin de fer;
— crédit d'impôt relatif à l'impôt payé par une fiducie pour l'environnement;
— crédit d'impôt remboursable relatif à la déclaration des pourboires;
— crédit d'impôt pour la création d'emplois;
— crédit d'impôt remboursable pour frais médicaux;

— crédit d'impôt pour l'hébergement d'un parent;
— crédit d'impôt pour l'entreprise taxi;
— crédit d'impôt pour la création d'emploi dans l'industrie du vêtement et de la chaussure;
— crédit d'impôt pour remboursement de salaires ou de prestations;
— crédit d'impôt relatif à la période d'apprentissage d'un employé d'un CFI;
— crédit d'impôt relatif à des dépenses de démarchage.

98. Impôt payé et autres crédits (465)

Ce poste comprend notamment l'impôt du Québec retenu à la source, payé par acomptes provisionnels ou retenu dans une autre province, auxquels s'ajoutent certains crédits tels que le remboursement d'impôts fonciers, le crédit pour les frais de garde d'enfants.

99. Solde dû (479)

Excédent du montant de l'impôt et des cotisations à payer sur le montant de l'impôt payé et des autres crédits.

100. Somme jointe (481)

Paiement joint à la déclaration de revenus imputé sur le solde d'impôt.

101. Remboursement (478)

Remboursement du montant de l'impôt payé et des autres crédits remboursables qui excède le montant de l'impôt et des cotisations à payer.

102. Remboursement anticipé (480)

Remboursement d'impôt accordé dans le cadre du programme de remboursement anticipé. Les statistiques indiquent le nombre de contribuables et le total des montants auxquels ils ont eu droit. Cependant, ces nombres et montants ne sont pas nécessairement compris dans le total des remboursements (ligne 475).

ANNEXE 4 : Composantes des tableaux sommaires

Cette annexe présente une courte définition de chacune des variables incluses dans les tableaux sommaires (tableaux 6 à 10 de la Partie II de cette publication).

1. Contribuables imposables

Tous les contribuables dont l'impôt à payer (ligne 441) est supérieur à zéro.

2. Régime d'imposition simplifié

Tous les contribuables ayant produit une déclaration de revenus sous le régime d'imposition simplifié.

3. Régime d'imposition général

Tous les contribuables ayant produit une déclaration de revenus sous le régime d'imposition général.

4. Tous les contribuables

Tous les particuliers qui ont produit une déclaration de revenus.

5. Revenus d'emploi

Somme des revenus d'emploi avant retenues à la source, de la correction des revenus d'emploi, des pourboires, des prestations d'assurance-salaire et des allocations de formation et de recherche.

6. Prestations d'assurance-emploi

Montant des prestations d'assurance-emploi reçues durant l'année d'imposition.

7. Revenus de retraite

Somme des pensions de sécurité de la vieillesse, des rentes de retraite du Régime de rentes du Québec (RRQ) ou du Régime de pensions du Canada (RPC), des rentes d'invalidité du RRQ et du RPC, des prestations viagères d'un régime de retraite, des prestations d'un régime enregistré d'épargne-retraite, d'un fonds enregistré de revenus de retraite ou d'un régime de participation différée aux bénéfices, des rentes ouvrant droit à un crédit d'impôt, des autres revenus de retraite et des prestations au décès.

8. Revenus de biens

Somme des dividendes imposables, des intérêts, des gains en capital imposables, des revenus nets de location de biens immeubles et des revenus d'une société dont le contribuable était un associé déterminé.

9. Revenus nets d'entreprise et de profession

Somme des revenus nets d'affaires, d'agriculture, de pêche, de profession et de travail à commission.

10. Provision relative au revenu d'entreprise ou de profession : provision pour 1998 moins provision pour 1999

Correspond à la différence entre la provision relative au revenu d'entreprise ou de profession calculée pour 1998 et celle calculée pour 1999.

11. Autres revenus

Somme de la pension alimentaire reçue, du recouvrement de déductions pour un régime d'épargne-actions, des indemnités pour accident du travail, de l'aide de dernier recours, des suppléments de revenu garanti et allocation au conjoint.

12. Revenu total

Somme de tous les revenus déclarés dans la déclaration de revenus.

13. Déductions reliées à la retraite

Somme des cotisations à un régime de pension agréé (RPA), des montants versés à un régime enregistré d'épargne-retraite (REER) et des remboursements reçus en trop, des transferts et des montants déductibles.

14. Déductions reliées aux placements

Somme des pertes déductibles à l'égard de placements dans une entreprise, des dépenses déductibles pour revenus de placements, des déductions relatives à certains films et celles relatives aux ressources.

15. Autres déductions

Somme déductible de la pension alimentaire payée, des frais de déménagement et des autres déductions.

16. Déduction – calcul du revenu net

Somme des déductions effectuées dans le calcul du revenu net.

17. Revenu net

Revenu total duquel on soustrait le total des déductions générales.

18. Déduction – calcul du revenu imposable

Total des déductions effectuées dans le calcul du revenu imposable.

19. Revenu imposable

Montant servant à établir le revenu familial net (ligne 220) moins le total des déductions aux lignes 274, 276, 277 et 298. Si le résultat est négatif, le revenu imposable est égal à zéro.

20. Montant de base pour le calcul des crédits d'impôt non remboursables

Montant de 5 900 $ accordé à tous les contribuables du Québec.

21. Montant forfaitaire

Montant de 2 430 $ accordé aux contribuables ayant utilisé le régime d'imposition simplifié.

22. Montant accordé pour personnes à charge

Montant accordé à l'égard d'un conjoint et montant pour enfants et autres personnes à charge.

23. Autres montants accordés

Somme des montants accordés en raison de l'âge, pour personne vivant seule ou uniquement avec un ou des enfants à charge, pour les cotisations au RRQ et au RPC, pour les cotisations à l'assurance-emploi, pour un membre d'un ordre religieux, pour les revenus de retraite, pour une personne ayant une déficience, pour les cotisations au FSS, pour les frais reliés à des soins médicaux en région éloignée, pour les frais médicaux, pour les frais de scolarité et d'examen, pour les cotisations syndicales ou professionnelles, pour les montants transférés d'un conjoint à l'autre ou transférés d'une personne autre que le conjoint, pour les dons de charité, les dons au gouvernement et les dons de biens culturels.

24. Total des montants accordés

Somme de tous les montants accordés.

25. Total des crédits d'impôt non remboursables

Total des montants accordés multiplié par 23 %.

26. Impôt à payer

Montant d'impôt dû.

27. Impôt et cotisations à payer

Impôt à payer, auquel s'ajoutent la cotisation au Fonds de lutte contre la pauvreté par la réinsertion sociale, la cotisation au régime d'assurance médicaments du Québec, les versements anticipés du crédit d'impôt remboursable pour les frais de garde d'enfants, les cotisations au Régime de rentes du Québec des travailleurs autonomes (incluant les cotisations facultatives) et les cotisations au FSS.

28. Impôt du Québec retenu à la source

Tout montant d'impôt du Québec retenu à la source sur des revenus d'emploi, des revenus de retraite ou des prestations d'assurance-emploi.

29. Remboursement d'impôts fonciers

Remboursement d'une partie des impôts fonciers payés durant l'année par les particuliers qui sont propriétaires, locataires ou sous-locataires d'un logement ouvrant droit à remboursement.

30. Impôt payé par acomptes et autres crédits

Somme de l'impôt payé par acomptes provisionnels, des cotisations excédentaires au RRQ et au RPC, de la partie transférable de l'impôt retenu pour une autre province, du crédit pour l'entreprise de taxi et des autres crédits.

31. Impôt payé et autres crédits

Montants de l'impôt du Québec retenu à la source, les acomptes provisionnels, la partie transférable de l'impôt retenu dans une autre province et les cotisations payées en trop au RRQ et au RPC auxquels s'ajoutent le crédit d'impôt remboursable pour les frais de garde d'enfants, celui pour les entreprises de taxi, celui pour l'hébergement d'un parent, le remboursement de la TVQ aux salariés et aux membres d'une société, le remboursement d'impôts fonciers et les autres crédits.

32. Solde dû

Excédent du montant de l'impôt et des cotisations à payer sur le montant de l'impôt payé et des autres crédits.

33. Remboursement

Remboursement du montant de l'impôt payé et des autres crédits remboursables qui excède le montant de l'impôt et les cotisations à payer.

34. Remboursement anticipé

Remboursement d'impôt accordé dans le cadre du programme de remboursement anticipé. Les statistiques indiquent le nombre de contribuables et le total des montants auxquels ils ont eu droit.

Cependant, ces nombres et montants ne sont pas nécessairement compris dans le total des remboursements (475).

ANNEXE 5 : Principaux changements apportés aux lois fiscales en 1999

Conjoint de fait

Depuis le 16 juin 1999, les conjoints de fait de même sexe sont assujettis aux mêmes règles que les conjoints de sexe opposé (voyez la définition du terme *conjoint* dans le Guide de déclaration de revenus 1999, à la page 10).

Revenu familial

Le nombre de déductions permises dans le calcul du revenu familial a été augmenté. Pour de plus amples renseignements, voyez les instructions concernant la ligne 217.

Bonification du régime d'imposition simplifié

Le régime d'imposition simplifié a été instauré en 1998 pour favoriser les particuliers qui bénéficient de peu d'avantages fiscaux. Dans ce régime d'imposition, un montant forfaitaire de 2 430 $ remplace un ensemble de déductions et de crédits d'impôt non remboursables.

De nouvelles mesures ont été introduites pour bonifier le régime d'imposition simplifié et s'appliquent aussi à l'année 1998. En effet, certaines déductions peuvent maintenant être demandées dans la déclaration de revenus simplifiée, notamment les déductions se rapportant au remboursement de sommes reçues en trop, aux prestations de programmes sociaux à rembourser dans la déclaration de revenus fédérale ainsi qu'aux montants transférés à un RPA, à un REER, à un FERR ou à une rente. À ces déductions s'ajoute le montant pour déficience mentale ou physique grave et prolongée, qui peut être demandé tant pour le particulier que pour son conjoint ou une personne à charge (lignes 217, 376, 387 et 388).

Montant pour déficience

En plus de profiter de la bonification du régime d'imposition simplifié, les particuliers peuvent, à compter de 1999, demander un montant pour déficience mentale ou physique grave et prolongée, si, en raison d'une maladie, ils doivent consacrer plusieurs fois par semaine une longue période de temps à des soins thérapeutiques, prescrits par un médecin, qui étaient essentiels au maintien leurs fonctions vitales (ligne 376).

Frais payés pour les services d'un préposé

La personne qui a une déficience mentale ou physique grave et prolongée peut, même si elle produit une déclaration de revenus simplifiée, déduire les frais payés pour obtenir les services d'un préposé, si elle avait besoin de soins pour occuper un emploi, exploiter activement une entreprise ou effectuer de la recherche ou un travail semblable pour lequel elle a reçu une subvention.

Ces frais ne peuvent plus, cependant, être déduits à la ligne 250. La personne doit les déduire à la ligne de sa déclaration qui correspond à la source de revenu (lignes 103, 154 et 164). Cette modification s'applique aussi à l'année 1998.

Crédit d'impôt pour frais de garde d'enfants

Le plafond des frais de garde d'enfants est passé de 5 000 $ à 7 000 $ pour les enfants de moins de 7 ans, et de 3 000 $ à 4 000 $ pour les enfants de 7 à 16 ans.

De plus, le montant du crédit d'impôt peut, à compter de 1999, être réparti entre les conjoints (ligne 455).

Mesure d'étalement du revenu pour les propriétaires de boisés victimes du verglas

Les particuliers qui ont bénéficié d'un des programmes d'assistance technique et financière offerts par le ministère des Ressources naturelles ou le ministère de l'Agriculture, des Pêcheries et de l'Alimentation, relativement aux dommages causés aux boisés par la tempête de verglas survenue du 5 au 9 janvier 1998, peuvent demander l'étalement de leur revenu provenant de la vente de bois pour les années 1999 à 2002. Pour de plus amples renseignements, consultez la brochure *Les revenus d'entreprise ou de profession* (IN-155).

Révocation du régime enregistré d'épargne-logement (REEL)

En 1999 les sommes accumulées dans un REEL qui n'ont pas été retirées, doivent être incluses dans le revenu du particulier, puisque le régime est réputé révoqué au 31 décembre 1999 (ligne 154).

Nouvelle terminologie

Dans la déclaration, les annexes et le guide, l'expression *prestation de sécurité du revenu* a été remplacée par le terme *aide financière de dernier recours*.

ANNEXE 6 : Fac-similé des déclarations de revenus