

Mis à jour le 5 mars 2013

# STATISTIQUES FISCALES DES PARTICULIERS

ANNÉE D'IMPOSITION

**2009**



Québec 

Mis à jour le 5 mars 2013

# STATISTIQUES FISCALES DES PARTICULIERS

ANNÉE D'IMPOSITION

2009

Québec 



Ce document est imprimé sur du papier entièrement recyclé, fabriqué au Québec, contenant 100 % de fibres postconsommation et produit sans chlore élémentaire.

Cette publication a été réalisée par le  
ministère des Finances et le ministère du Revenu.

## NOTE

[Corrections apportées aux pages 3 et 27.](#)

Statistiques fiscales des particuliers – Année d'imposition 2009

Dépôt légal – Février 2012

Bibliothèque et Archives nationales du Québec

Bibliothèque nationale du Canada

ISBN 978-2-550-63704-2 (Imprimé)

ISBN 978-2-550-63705-9 (PDF)

ISSN 1206-1964

© Gouvernement du Québec, 2012

Tous droits réservés pour tous pays.

La reproduction par quelque procédé que ce soit  
et la traduction même partielles, sont interdites  
sans l'autorisation du ministère des Finances.

## **AVANT-PROPOS**

Le document *Statistiques fiscales des particuliers* présente diverses compilations des informations tirées de l'ensemble des déclarations de revenus des contribuables québécois. La présente édition expose les statistiques fiscales en matière d'impôt sur le revenu des particuliers pour l'année d'imposition 2009.

La publication est divisée en deux parties. La partie I présente les statistiques sommaires, alors que la partie II présente les statistiques détaillées tirées des déclarations de revenus des particuliers. Enfin, on retrouve en annexe de l'information additionnelle, dont une définition de certains termes utilisés, les principales modifications apportées au régime fiscal en 2009 ainsi qu'une copie de la déclaration de revenus et de ses principales annexes.

Pour renseignements :

**Gouvernement du Québec**  
**Ministère des Finances**  
**Direction générale des politiques aux particuliers**  
**12, rue Saint-Louis, RC.23**  
**Québec (Québec) G1R 5L3**  
**Tél. : 418 691-2228**  
**Télec. : 418 644-8212**

Site Internet : [www.finances.gouv.qc.ca](http://www.finances.gouv.qc.ca)



# TABLE DES MATIÈRES

<b>AVANT-PROPOS.....</b>	<b>I</b>
<b>LISTE DES TABLEAUX DE LA PARTIE I.....</b>	<b>V</b>
<b>LISTE DES GRAPHIQUES DE LA PARTIE I.....</b>	<b>VII</b>
<b>LISTE DES TABLEAUX DE LA PARTIE II.....</b>	<b>IX</b>
<b>INTRODUCTION .....</b>	<b>XI</b>
<b>PARTIE I – SOMMAIRE DES STATISTIQUES FISCALES DES PARTICULIERS EN 2009.....</b>	<b>1</b>
<b>1. L'IMPÔT SUR LE REVENU DES PARTICULIERS.....</b>	<b>1</b>
1.1 Les contribuables .....	2
1.2 Les principales composantes de la déclaration de revenus .....	3
1.2.1 Revenus .....	4
1.2.2 Impôt à payer.....	4
1.2.3 Crédits d'impôt remboursables .....	5
<b>2. PROFIL DES CONTRIBUABLES.....</b>	<b>7</b>
2.1 Nombre de contribuables .....	7
2.2 Revenu imposable.....	11
2.2.1 Revenu total.....	11
2.2.2 Déductions.....	15
2.3 Impôt à payer.....	18
2.3.1 Montants servant au calcul des crédits d'impôt non remboursables.....	19
2.3.2 Impôt à payer.....	22
2.4 Revenu total et impôt à payer par quintile .....	26
2.5 Crédits d'impôt remboursables .....	27
2.6 Nombre d'enfants à charge .....	28
<b>3. VARIATION PAR RAPPORT À 2008 .....</b>	<b>29</b>
3.1 Nombre de contribuables .....	29
3.2 Revenu imposable.....	31
3.2.1 Revenu total.....	31
3.2.2 Déductions.....	33

3.3	Impôt à payer .....	35
3.3.1	Crédits d'impôt non remboursables .....	35
3.3.2	Impôt à payer .....	37
<b>4.</b>	<b>ÉVOLUTION HISTORIQUE .....</b>	<b>39</b>
4.1	Nombre de contribuables .....	39
4.2	Revenu total, revenu imposable et impôt à payer.....	40
	<b>PARTIE II – TABLEAUX STATISTIQUES.....</b>	<b>41</b>
	<b>ANNEXE 1 : DESCRIPTION DU CONTENU DES TABLEAUX STATISTIQUES.....</b>	<b>253</b>
	<b>ANNEXE 2 : DÉFINITION DE CERTAINS TERMES UTILISÉS .....</b>	<b>259</b>
	<b>ANNEXE 3 : COMPOSANTES DES TABLEAUX DÉTAILLÉS.....</b>	<b>261</b>
	<b>ANNEXE 4 : COMPOSANTES DES TABLEAUX SOMMAIRES .....</b>	<b>281</b>
	<b>ANNEXE 5 : PRINCIPAUX CHANGEMENTS APPORTÉS AUX LOIS FISCALES EN 2009 .....</b>	<b>287</b>
	<b>ANNEXE 6 : COPIE DE LA DÉCLARATION DE REVENUS .....</b>	<b>289</b>

## LISTE DES TABLEAUX DE LA PARTIE I

TABLEAU 1	Impôt sur le revenu des particuliers – Québec – 2008 et 2009.....	1
TABLEAU 2	Nombre de contribuables Québec - 2009.....	2
TABLEAU 3	Principales composantes de la déclaration de revenus – Québec – 2009.....	3
TABLEAU 4	Nombre de contribuables selon l'âge – Québec – 2009.....	8
TABLEAU 5	Nombre de contribuables selon le revenu total – Québec – 2009.....	9
TABLEAU 6	Tranches de revenu total par quintile selon l'année d'imposition Québec – 2007 à 2009.....	26
TABLEAU 7	Proportion du revenu total et de l'impôt à payer par quintile – Québec – 2007 à 2009.....	26
TABLEAU 8	Crédits d'impôt remboursables selon la tranche de revenu total – Québec – 2009.....	27
TABLEAU 9	Nombre de contribuables selon le sexe et l'âge – Québec – 2009 et variation par rapport à 2008 .....	29
TABLEAU 10	Nombre de contribuables selon le revenu total et le statut d'imposition – Québec – 2009 et variation par rapport à 2008 .....	30
TABLEAU 11	Revenu total selon l'âge et la source de revenus – Québec – 2009 et variation par rapport à 2008 .....	31
TABLEAU 12	Revenu total selon le revenu total et la source de revenus – Québec – 2009 et variation par rapport à 2008 .....	32
TABLEAU 13	Revenu total, déductions et revenu imposable selon l'âge – Québec – 2009 et variation par rapport à 2008 .....	33
TABLEAU 14	Revenu total, déductions et revenu imposable selon le revenu total – Québec – 2009 et variation par rapport à 2008 .....	34
TABLEAU 15	Crédits d'impôt non remboursables selon l'âge Québec – 2009 et variation par rapport à 2008 .....	35
TABLEAU 16	Crédits d'impôt non remboursables selon le revenu total – Québec – 2009 et variation par rapport à 2008 .....	36
TABLEAU 17	Impôt à payer selon le revenu total – Québec – 2009 et variation par rapport à 2008 .....	37
TABLEAU 18	Nombre de contribuables – Québec – 1980 à 2009.....	39
TABLEAU 19	Revenu total, revenu imposable et impôt à payer – Québec – 1980 à 2009.....	40





## LISTE DES GRAPHIQUES DE LA PARTIE I

GRAPHIQUE 1	Contribuables imposables et non imposables selon le sexe .....	7
GRAPHIQUE 2	Proportion des contribuables non imposables selon le revenu total.....	10
GRAPHIQUE 3	Revenu total selon la principale source de revenus.....	12
GRAPHIQUE 4	Revenu total selon l'âge.....	13
GRAPHIQUE 5	Revenu total selon le revenu .....	14
GRAPHIQUE 6	Déductions selon la catégorie.....	15
GRAPHIQUE 7	Déductions selon l'âge.....	16
GRAPHIQUE 8	Déductions selon le revenu total .....	17
GRAPHIQUE 9	Montants servant au calcul des crédits d'impôt non remboursables selon la catégorie.....	19
GRAPHIQUE 10	Montants servant au calcul des crédits d'impôt non remboursables selon l'âge .....	20
GRAPHIQUE 11	Montants servant au calcul des crédits d'impôt non remboursables selon le revenu total .....	21
GRAPHIQUE 12	Répartition du revenu total et de l'impôt à payer selon l'âge .....	22
GRAPHIQUE 13	Répartition des contribuables et de l'impôt à payer selon la tranche de revenu total .....	23
GRAPHIQUE 14	Contribuables selon le nombre d'enfants à charge.....	28



## LISTE DES TABLEAUX DE LA PARTIE II

TABLEAU 1	Nombre de contribuables, revenu total et impôt à payer selon le revenu total – Québec – 1980 - 2009 .....	43
TABLEAU 2	Statistiques fiscales détaillées des contribuables imposables et non imposables – Québec – 2009 .....	47
TABLEAU 3	Statistiques fiscales détaillées selon l'âge et le sexe – Québec – 2009 .....	51
TABLEAU 4	Statistiques fiscales détaillées selon le revenu total – Québec – 2009 .....	93
TABLEAU 5	Statistiques fiscales détaillées selon la principale source de revenus – Québec – 2009 .....	115
TABLEAU 6	Sommaire des statistiques fiscales selon le statut civil – Québec – 2009.....	131
TABLEAU 7	Sommaire des statistiques fiscales selon le nombre d'enfants à charge – Québec – 2009 .....	133
TABLEAU 8	Sommaire des statistiques fiscales par région administrative et par municipalité de 20 000 habitants ou plus – Québec – 2009.....	137
TABLEAU 9	Sommaire des statistiques fiscales par région administrative et par municipalité régionale de comté (MRC) et entité équivalente – Québec – 2009.....	165
TABLEAU 10	Sommaire des statistiques fiscales par circonscription électorale – Québec – 2009.....	207



## INTRODUCTION

Le ministère des Finances du Québec (MFQ), en collaboration avec Revenu Québec, produit chaque année les Statistiques fiscales des particuliers.

La présente édition expose les statistiques fiscales en matière d'impôt sur le revenu des particuliers pour l'année d'imposition 2009. Les données proviennent des informations tirées de l'ensemble des déclarations de revenus des contribuables québécois à partir des fichiers de Revenu Québec et font l'objet d'une analyse par le MFQ.

### □ Amélioration de la qualité des informations de la présente édition 2009

Récemment, Revenu Québec a apporté des améliorations à ses fichiers de données de manière à accroître la qualité des informations disponibles. Ces changements ont permis de tenir compte d'un nombre plus important de déclarations de revenus au moment de produire les Statistiques fiscales des particuliers.

Par conséquent, les situations suivantes sont dorénavant considérées dans les statistiques fiscales<sup>1</sup> :

- les déclarations de revenus transmises avec plus d'un an de retard;
- les déclarations de revenus amendées;
- les contribuables qui ont fait une faillite;
- les contribuables hors Québec et hors Canada qui sont sujets à une déclaration provinciale.

---

<sup>1</sup> L'information concernant ces déclarations était auparavant conservée séparément dans une base de données alternative, laquelle était exclue du traitement des statistiques fiscales.

Or, ce changement modifie la continuité par rapport à certaines statistiques fiscales déjà publiées.

— Par exemple, le nombre de contribuables publié dans les *Statistiques fiscales des particuliers* de 2008 est de 6 037 576. Ce nombre passe à 6 121 936 avec les nouvelles données réestimée pour la même année, ce qui représente une augmentation de 84 360 contribuables.

Ainsi, tous les tableaux de la présente édition, y compris les tableaux chronologiques faisant référence à des données antérieures à 2009, ont été mis à jour sur la même base. Les autres statistiques publiées dans le passé n'ont pas fait l'objet d'un tel redressement.

#### ■ **Mise en garde**

Les publications antérieures à l'année 2009, qui demeurent disponibles sur le site Web du MFQ dans leur forme originale, n'ont pas été mises à jour. Une certaine prudence devra donc être de mise pour tout utilisateur qui désire comparer les données de la présente édition des *Statistiques fiscales des particuliers* à celles des statistiques déjà publiées.

# PARTIE I – SOMMAIRE DES STATISTIQUES FISCALES DES PARTICULIERS EN 2009

Le sommaire des statistiques fiscales présente une vue d'ensemble du régime québécois d'imposition sur le revenu des particuliers pour l'année d'imposition 2009. La section 1 présente les résultats consolidés, pour l'ensemble des contribuables, de l'impôt à payer et des principales composantes servant à son calcul. Les sections 2 et 3 présentent, respectivement, un profil détaillé des composantes des déclarations de revenus des particuliers et leur évolution par rapport à 2008. Enfin, la section 4 présente l'évolution, de 1980 à 2009, du nombre de contribuables, du revenu total, du revenu imposable et de l'impôt total à payer.

## 1. L'IMPÔT SUR LE REVENU DES PARTICULIERS

Le tableau 1 présente le nombre de contribuables ayant produit une déclaration de revenus, le revenu total de l'ensemble des contribuables, leur impôt à payer ainsi que l'impôt à payer moins les crédits d'impôt remboursables. En 2009, le nombre de contribuables s'élève à près de 6,2 millions, soit une hausse de 0,9 % par rapport à 2008. Ils ont déclaré 228,5 milliards de dollars de revenus, et leur impôt à payer s'est élevé à 21,0 milliards de dollars. L'impôt à payer par contribuable est de 3 401 \$ en moyenne, soit une baisse de 1,6 % par rapport à 2008. Finalement, l'impôt à payer moins les crédits d'impôt remboursables équivaut à 16,9 milliards de dollars, soit une baisse de 3,1 % par rapport à 2008.

TABLEAU 1

### Impôt sur le revenu des particuliers Québec – 2008 et 2009

	2008	Variation de 2007 à 2008 (%)	2009	Variation de 2008 à 2009 (%)
Nombre de contribuables (en milliers)	6 122	1,0	6 179	0,9
Revenu total (en millions de dollars)	225 278	3,4	228 522	1,4
Impôt à payer (en millions de dollars)	21 157	-2,2	21 011	-0,7
Impôt à payer par contribuable (en dollars)	3 456	-3,2	3 401	-1,6
Crédits d'impôt remboursables (en millions de dollars)	3 705	2,2	4 094	10,5
Impôt à payer moins crédits d'impôt remboursables (en millions de dollars)	17 452	-3,1	16 916	-3,1



## 1.1 Les contribuables

En 2009, le nombre de contribuables ayant produit une déclaration de revenus s'élève à près de 6,2 millions. Parmi les contribuables ayant produit une déclaration, 3,9 millions sont imposables, ce qui représente une baisse de 0,1 % par rapport à 2008. Le nombre de contribuables dont l'impôt à payer est égal à zéro s'élève à 2,3 millions, ce qui représente 36,8 % de l'ensemble des contribuables.

TABLEAU 2

### Nombre de contribuables Québec - 2009

	<b>Nombre</b>	<b>Proportion</b>	<b>Variation de</b>
	(en milliers)	(en %)	2008 à 2009
			(en %)
Contribuables imposables	3 902	63,2	- 0,1
Contribuables non imposables	2 276	36,8	2,7
<b>Total</b>	<b>6 179</b>	<b>100,0</b>	<b>0,9</b>

## 1.2 Les principales composantes de la déclaration de revenus

Le tableau 3 présente les principales composantes de la déclaration de revenus, notamment le revenu imposable et l'impôt à payer. En 2009, le revenu imposable s'établit à 202,1 milliards de dollars et l'impôt à payer s'élève à 21,0 milliards de dollars. Le taux moyen d'imposition a légèrement diminué pour s'établir à 9,2 % en 2009.

Par ailleurs, en considérant les crédits d'impôt remboursables, les contribuables québécois ont payé, pour l'année d'imposition 2009, 16,9 milliards de dollars en impôt, soit une baisse de 3,1 % par rapport à l'année 2008.

TABLEAU 3

### Principales composantes de la déclaration de revenus Québec – 2009

	Niveau (en millions de dollars)	Variation de 2008 à 2009 (en %)
Revenu imposable		
Revenu total	228 522	1,4
Déductions <sup>(1)</sup>	-26 437	1,3
<b>Revenu imposable</b>	<b>202 085</b>	<b>1,5</b>
Impôt à payer		
Impôt sur le revenu imposable	35 602	1,1
Crédits d'impôt non remboursables <sup>(2)</sup>	-14 591	3,8
<b>Impôt à payer</b>	<b>21 011</b>	<b>-0,7</b>
Crédits d'impôt remboursables <sup>(3)</sup>	4 094	10,5
Impôt à payer moins crédits d'impôt remboursables	16 916	-3,1
<b>Taux moyen d'imposition (en pourcentage)<sup>(4)</sup></b>	<b>9,6</b>	<b>2,2</b>

(1) Les déductions considérées représentent uniquement le total des montants utilisés pour le calcul du revenu imposable. Ces montants diffèrent du total des montants inscrits sur les déclarations. Pour certains contribuables, l'excédent des déductions par rapport au revenu total n'est pas pris en compte dans le calcul du revenu imposable. Ainsi, les déductions inscrites sur les déclarations de 2009 s'élèvent à 27 268 M\$, alors que celles utilisées totalisent 26 437 M\$.

(2) Seule la partie utilisée pour ramener l'impôt à payer à zéro est considérée. Ainsi, le total des crédits d'impôt non remboursables accordés est de 14 934 M\$, alors que la partie utilisée est de 14 591 M\$.

(3) Les crédits d'impôt remboursables comprennent, notamment, le Soutien aux enfants, la Prime au travail, le crédit d'impôt pour la TVQ, le remboursement d'impôts fonciers, le crédit d'impôt pour frais de garde d'enfants et le crédit d'impôt pour maintien à domicile d'une personne âgée.

(4) Le taux moyen d'imposition correspond au rapport entre l'impôt à payer et le revenu total.

## 1.2.1 Revenus

### ❑ Revenu total

Les contribuables du Québec ont déclaré, pour l'année 2009, un revenu total de 228,5 milliards de dollars, soit une augmentation de 1,4 % par rapport à 2008.

### ❑ Déductions

Les déductions permettent notamment de reconnaître des dépenses additionnelles engagées pour gagner un revenu ou pour épargner en vue de la retraite. Les dépenses engagées en vue de gagner un revenu comprennent, entre autres, celles effectuées pour gagner des revenus de placement, les frais de déménagement et certaines autres dépenses reliées à l'emploi. En 2009, le total des déductions utilisées s'élève à 26,4 milliards de dollars, soit une hausse de 1,3 % par rapport à 2008.

### ❑ Revenu imposable

Le revenu imposable est obtenu en retranchant du revenu total l'ensemble des déductions accordées. Il totalise 202,1 milliards de dollars en 2009, soit une hausse de 1,5 % par rapport à 2008.

## 1.2.2 Impôt à payer

### ❑ Impôt sur le revenu imposable

L'impôt sur le revenu imposable, qui constitue le résultat de l'application des taux d'imposition au revenu imposable, totalise 35,6 milliards de dollars en 2009, soit une hausse de 1,1 % par rapport à 2008.

### ❑ Crédits d'impôt non remboursables

Les crédits d'impôt non remboursables sont généralement utilisés pour reconnaître certaines dépenses affectées à la couverture des besoins essentiels reconnus (par exemple, pour une personne vivant seule) ou à certaines situations (par exemple, le crédit d'impôt en raison de l'âge et le crédit d'impôt pour frais médicaux). De plus, les crédits d'impôt non remboursables comprennent notamment le crédit d'impôt pour dividendes et le crédit d'impôt pour contributions à des partis politiques provinciaux ou municipaux. Les déductions réduisent le revenu, tandis que les crédits d'impôt non remboursables réduisent l'impôt. Ces crédits d'impôt ne donnent droit à aucun remboursement d'impôt lorsque leur valeur excède l'impôt sur le revenu imposable. En 2009, la valeur des

crédits d'impôt non remboursables utilisés s'élève à 14,6 milliards de dollars et affiche une hausse de 3,8 % par rapport à 2008.

## □ Impôt à payer

L'impôt à payer est obtenu en retranchant les crédits d'impôt non remboursables de l'impôt sur le revenu imposable. De plus, il inclut l'impôt minimum de remplacement qui s'applique aux contribuables à revenus élevés qui, autrement, ne paieraient aucun impôt. En 2009, l'impôt à payer s'élève à 21,0 milliards de dollars, soit une baisse de 0,7 % par rapport à 2008.

### 1.2.3 Crédits d'impôt remboursables

Ces crédits d'impôt sont dits « remboursables » du fait qu'ils donnent droit à un remboursement d'impôt lorsque leur valeur excède l'impôt à payer. Ces crédits d'impôt sont généralement accordés selon la situation financière du ménage. Les principaux crédits d'impôt remboursables sont le Soutien aux enfants, le crédit d'impôt pour la TVQ, la Prime au travail, le crédit d'impôt pour frais de garde d'enfants et le remboursement d'impôts fonciers.

La valeur des crédits d'impôt remboursables accordés pour l'année d'imposition 2009 s'élève à 4,1 milliards de dollars, une augmentation de 10,5 % par rapport à 2008.



## 2. PROFIL DES CONTRIBUABLES

### 2.1 Nombre de contribuables

L'unité d'imposition du régime fiscal québécois repose sur l'individu (ou le contribuable). En 2009, près de 6,2 millions de Québécois ont produit une déclaration de revenus.

#### □ Répartition selon le sexe

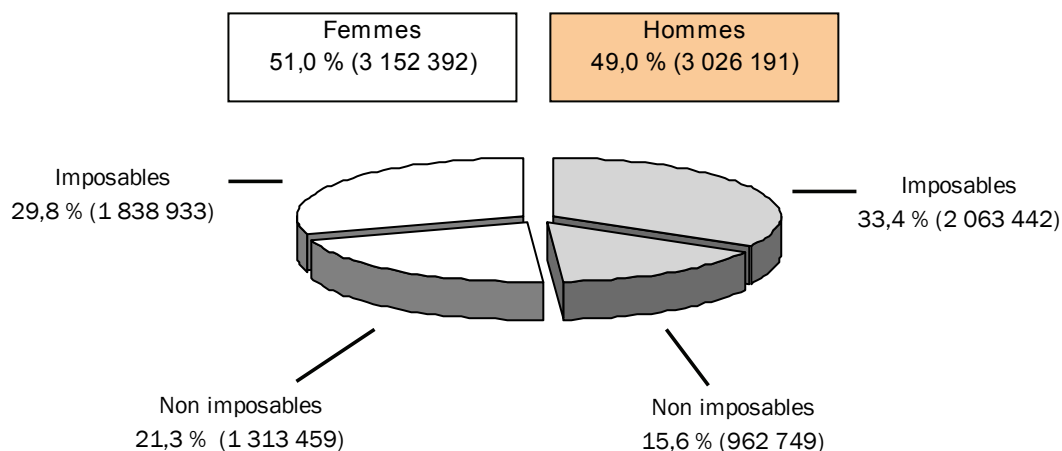
Sur le total des déclarations de revenus traitées par Revenu Québec en 2009, 51,0 % ont été produites par des femmes.

Par ailleurs, les hommes ont produit 2,1 millions de déclarations imposables, soit 33,4 % de l'ensemble des déclarations. Les femmes ont produit, quant à elles, 1,8 million de déclarations imposables, soit 29,8 % du total.

#### GRAPHIQUE 1

#### Contribuables imposables et non imposables selon le sexe

(6 178 583 déclarations)



## □ Répartition selon l'âge

La répartition selon l'âge montre que les contribuables du groupe d'âge de 45 ans à 64 ans produisent 36,4 % des déclarations de revenus. Le groupe des 25 ans à 44 ans produit 32,3 % des déclarations, alors que les contribuables âgés de 65 ans ou plus et ceux âgés de moins de 25 ans produisent respectivement 19,5 % et 11,8 % des déclarations.

TABLEAU 4

### Nombre de contribuables selon l'âge Québec – 2009

Groupe d'âge	Nombre en milliers	En pourcentage du total
Moins de 25 ans	727	11,8
25 à 44 ans	1 998	32,3
45 à 64 ans	2 251	36,4
65 ans ou plus	1 203	19,5
<b>Total</b>	<b>6 179</b>	<b>100,0</b>

## □ Répartition selon le revenu total

Un peu moins de 78 % des contribuables ont un revenu inférieur à 50 000 \$. Les contribuables qui ont un revenu inférieur à 20 000 \$ représentent 39,3 % de tous les contribuables.

Les contribuables ayant un revenu de 50 000 \$ ou plus produisent, quant à eux, 22,4 % des déclarations. Ceux ayant un revenu de 100 000 \$ ou plus produisent seulement 4,1 % du total des déclarations.

TABLEAU 5

### Nombre de contribuables selon le revenu total Québec – 2009

Tranche de revenu total	Nombre en milliers	En pourcentage du total
Moins de 20 000 \$	2 430	39,3
20 000 \$ à 29 999 \$	934	15,1
30 000 \$ à 49 999 \$	1 431	23,2
<b>Sous-total : moins de 50 000 \$</b>	<b>4 795</b>	<b>77,6</b>
50 000 \$ à 99 999 \$	1 130	18,3
100 000 \$ ou plus	253	4,1
<b>Sous-total : 50 000 \$ ou plus</b>	<b>1 383</b>	<b>22,4</b>
<b>Total</b>	<b>6 179</b>	<b>100,0</b>

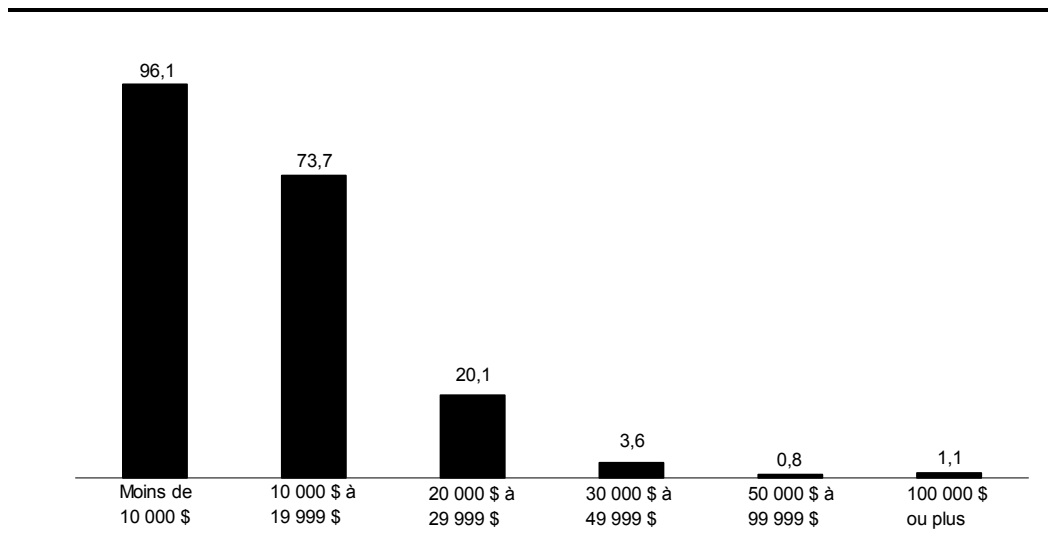


## □ Proportion des contribuables non imposables selon le revenu total

La proportion des contribuables non imposables diffère sensiblement selon la tranche de revenu total. En 2009, 96,1 % des contribuables dont le revenu total est inférieur à 10 000 \$ sont non imposables, c'est-à-dire qu'ils n'ont aucun impôt à payer. La proportion des contribuables non imposables décroît rapidement lorsque le revenu total augmente. Ainsi, cette proportion passe de 73,7 % pour les contribuables ayant un revenu total se situant entre 10 000 \$ et 19 999 \$ à 1,1 % pour ceux gagnant 100 000 \$ ou plus.

### GRAPHIQUE 2

#### Proportion des contribuables non imposables selon le revenu total (en pourcentage)



## 2.2 Revenu imposable

Le revenu imposable s'obtient en retranchant du revenu total l'ensemble des déductions accordées. Ce revenu est utilisé pour déterminer l'impôt sur le revenu imposable, selon la grille de calcul. En 2009, le revenu imposable s'élève à 202,1 milliards de dollars et correspond à 88 % du revenu total.

### 2.2.1 Revenu total

Le revenu total est la somme de tous les revenus<sup>2</sup> des contribuables à l'exception, par exemple, des gains de jeu et loteries et de certaines indemnités reliées à un conflit de travail. En 2009, le revenu total s'élève à 228,5 milliards de dollars.

---

<sup>2</sup> Les gains en capital y sont généralement portés à 50 %, tandis que les dividendes reçus de sociétés canadiennes imposables sont portés à 125 % pour les dividendes ordinaires et à 145 % pour les dividendes déterminés.

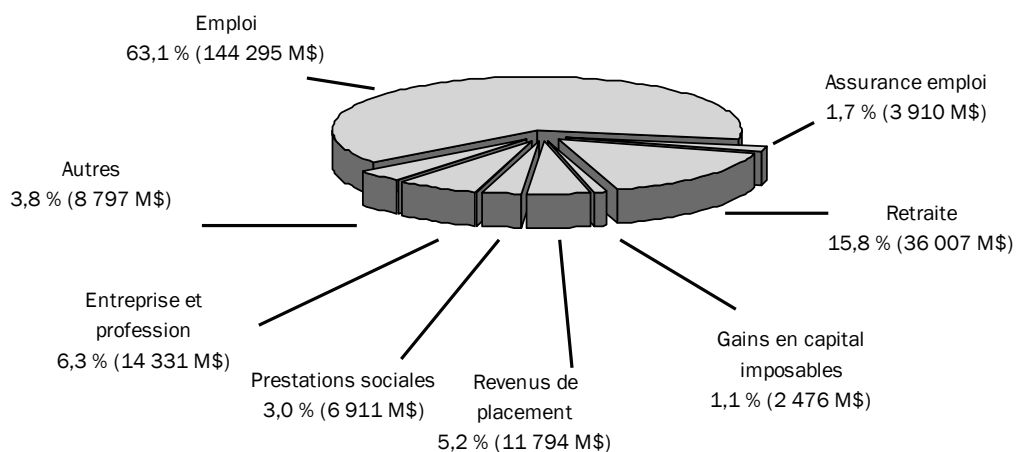
## □ Répartition selon la source<sup>3</sup>

Les revenus d'emploi représentent 63,1 % du revenu des contribuables et ceux liés à la retraite en constituent 15,8 %. Par ailleurs, les revenus d'entreprise et de profession et les revenus de placement représentent respectivement 6,3 % et 5,2 % du revenu des contribuables québécois.

### GRAPHIQUE 3

#### Revenu total selon la principale source de revenus

(228 522 millions de dollars)



<sup>3</sup> La source « Emploi » regroupe les revenus d'emploi, les corrections des revenus d'emploi, les autres revenus d'emploi, les allocations de formation et le montant net des subventions de recherche. La source « Retraite » regroupe la pension de sécurité de la vieillesse, les sommes reçues en vertu du Régime de rentes du Québec (RRQ) ou du Régime de pensions du Canada (RPC), les prestations viagères d'un régime de retraite et les prestations d'un régime enregistré d'épargne-retraite (REER), d'un fonds enregistré de revenu de retraite (FERR) ou d'un régime de participation différée aux bénéfices (RPDB) ainsi que le fractionnement des revenus de retraite entre conjoints. La source « Revenus de placement » regroupe les intérêts de source canadienne, les dividendes de sociétés canadiennes, les revenus d'une société dont le particulier est un associé déterminé, les revenus d'une société d'associés alloués à un associé retiré et divers autres revenus, dont les revenus de placement à l'étranger. La source « Prestations sociales » regroupe les indemnités pour accident du travail et pour accident de la route, les prestations d'aide de dernier recours, le supplément de revenu garanti et l'allocation au conjoint. La source « Entreprise et profession » regroupe les revenus nets d'affaires, d'agriculture, de pêche, de profession et de travail à commission. La source « Autres » regroupe notamment les prestations d'assurance parentale, les pensions alimentaires reçues imposables et les revenus de location.

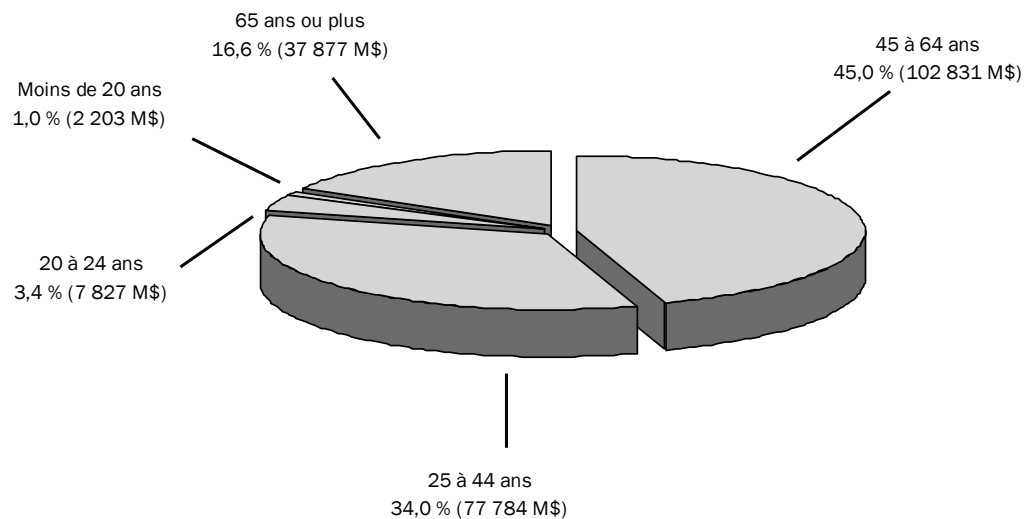
## □ Répartition selon l'âge

Les contribuables âgés de 25 ans à 64 ans représentent l'essentiel de la population active. Ils déclarent près de 80 % de l'ensemble des revenus, alors qu'ils comptent pour 69 % de l'ensemble des contribuables. La part du revenu total des 65 ans ou plus est de 16,6 %, alors qu'ils représentent 19,5 % des contribuables. La part du revenu total des moins de 25 ans est de 4,4 %, alors qu'ils constituent 11,8 % de l'ensemble des contribuables.

GRAPHIQUE 4

### Revenu total selon l'âge

(228 522 millions de dollars)



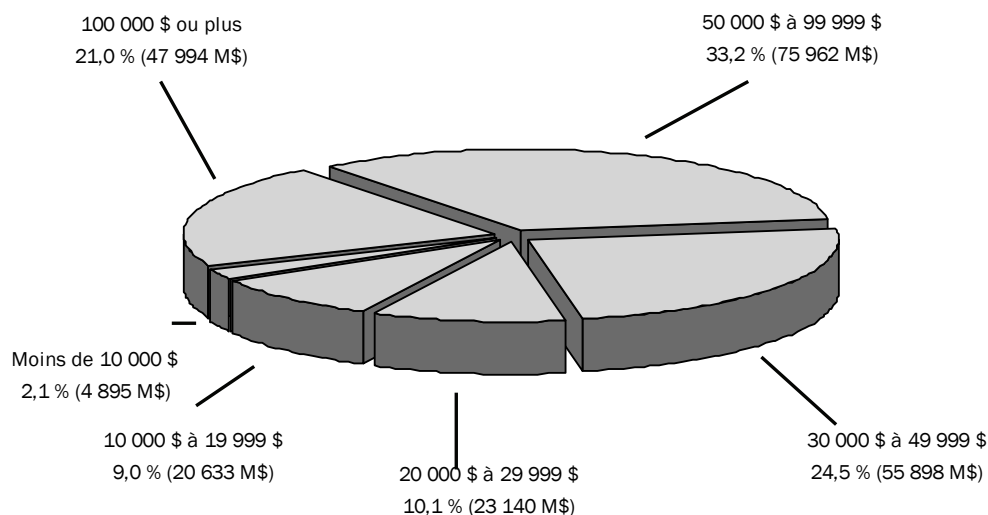
## □ Répartition selon le revenu total

Les contribuables ayant un revenu inférieur à 20 000 \$ déclarent 11,1 % de l'ensemble des revenus des contribuables québécois, alors qu'ils comptent pour 39,3 % de l'ensemble des contribuables. Ceux qui ont un revenu se situant entre 30 000 \$ et 99 999 \$ déclarent, quant à eux, 57,7 % des revenus, alors qu'ils représentent 41,5 % de l'ensemble. Quant à ceux déclarant 100 000 \$ ou plus, leurs revenus représentent 21,0 % de l'ensemble des revenus, alors qu'ils comptent pour 4,1 % de l'ensemble.

### GRAPHIQUE 5

#### Revenu total selon le revenu

(228 522 millions de dollars)



## 2.2.2 Déductions

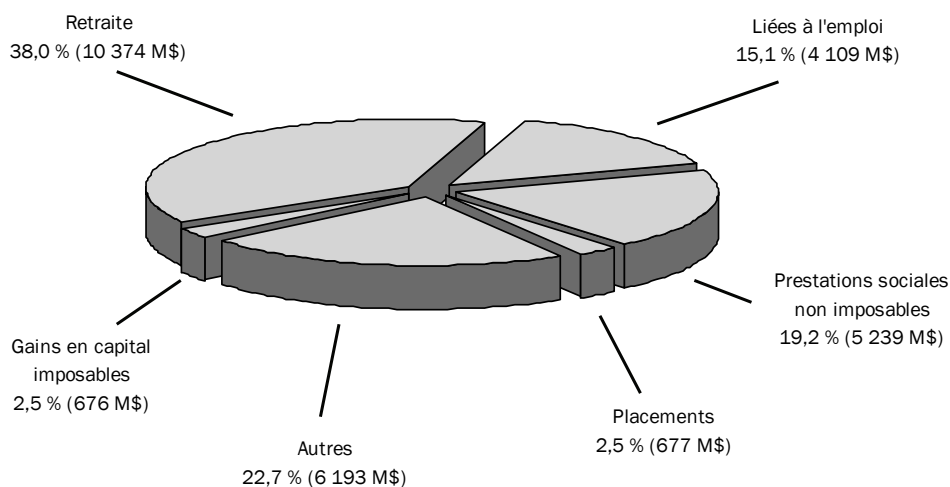
### □ Déductions selon la catégorie<sup>4</sup>

En 2009, les déductions demandées totalisent 27,3 milliards de dollars. Près de 57 % de ces déductions sont liées à la retraite ou aux prestations sociales non imposables et représentent 38,0 % et 19,2 % respectivement. Les déductions comprises dans la catégorie *liées à l'emploi* représentent 15,1 % de l'ensemble des déductions accordées.

GRAPHIQUE 6

### Déductions selon la catégorie

(27 268 millions de dollars)



<sup>4</sup> La catégorie « Retraite » regroupe les déductions pour les cotisations à un régime de pension agréé (RPA), pour les versements à un REER et pour les transferts à un RPA, à un REER, à un FERR ou à une rente. La catégorie « Gains en capital imposables » correspond aux exemptions sur les gains en capital imposables. La catégorie « Placements » regroupe les déductions pour les dépenses effectuées pour gagner des revenus de placement, pour les pertes admissibles à l'égard de placements dans une entreprise et relatives aux ressources. La catégorie « Prestations sociales non imposables » regroupe les déductions pour les sommes reçues au titre des indemnités de remplacement du revenu (ex. : accident de travail, accident de la route) ainsi que le supplément de revenu garanti et l'allocation au conjoint. La catégorie « Liées à l'emploi » regroupe certaines dépenses et déductions engagées dans l'exercice d'un emploi et la déduction pour travailleur. La catégorie « Autres » regroupe notamment les déductions pour les frais de déménagement, pour les pensions alimentaires payées et pour les habitants d'une région éloignée reconnue.

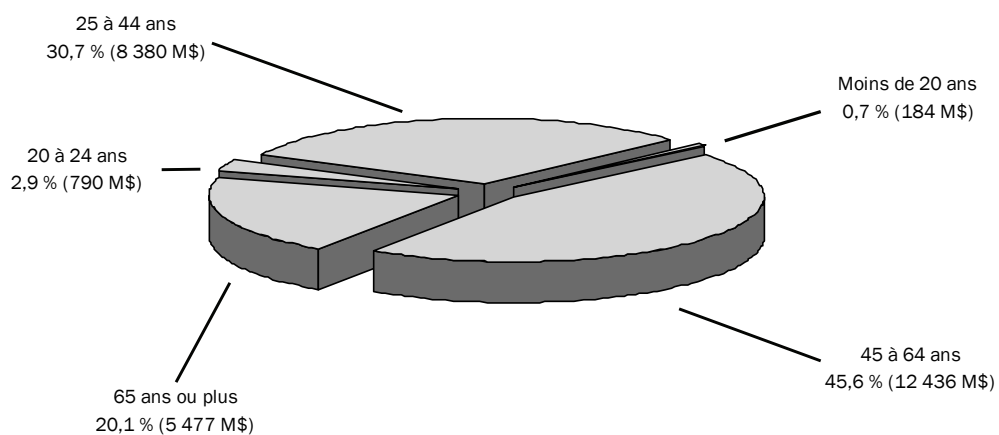
## □ Déductions selon l'âge

Les déductions demandées par les contribuables âgés de 45 ans à 64 ans représentent 45,6 % du total, alors qu'ils déclarent 45,0 % de l'ensemble des revenus. Les contribuables âgés de 25 ans à 44 ans réclament, quant à eux, 30,7 % des déductions, alors que leurs revenus correspondent à 34,0 % de l'ensemble des revenus.

GRAPHIQUE 7

### Déductions selon l'âge

(27 268 millions de dollars)



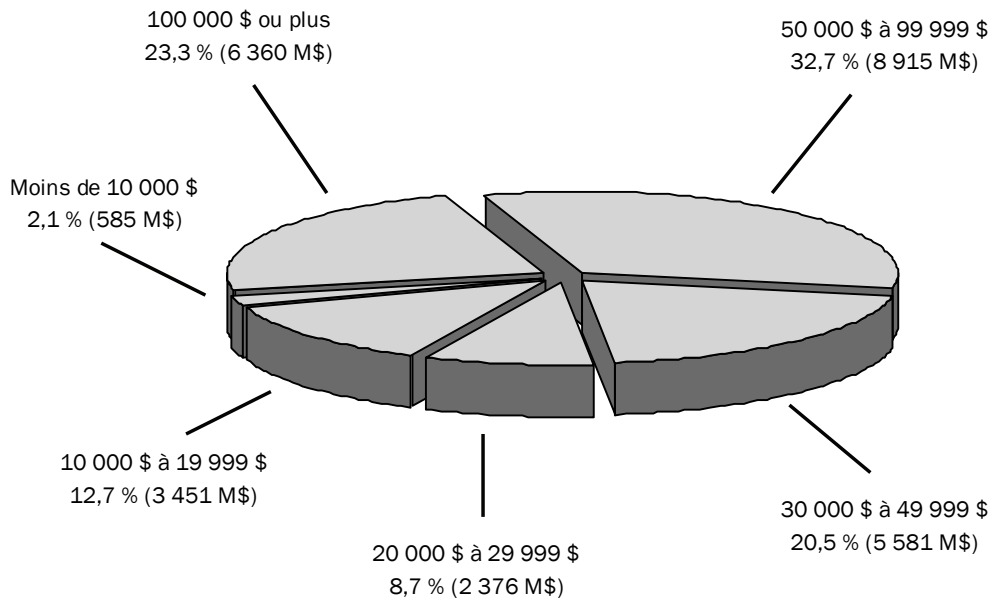
## □ Déductions selon le revenu total

En 2009, les contribuables dont les revenus sont inférieurs à 30 000 \$ réclament 23,5 % des déductions, alors qu'ils déclarent 21,3 % de l'ensemble des revenus. Les contribuables gagnant 100 000 \$ et plus réclament 23,3 % des déductions, alors qu'ils déclarent 21,0 % de l'ensemble des revenus.

### GRAPHIQUE 8

#### Déductions selon le revenu total

(27 268 millions de dollars)





## 2.3 Impôt à payer

En 2009, l'impôt à payer s'élève à 21,0 milliards de dollars. Cet impôt est obtenu en retranchant de l'impôt sur le revenu imposable les crédits d'impôt non remboursables.

L'impôt sur le revenu imposable s'élève à 35,6 milliards de dollars. Il est le résultat de l'application des taux d'imposition au revenu imposable<sup>5</sup>. De ce montant sont déduits les crédits d'impôt non remboursables de 14,6 milliards de dollars pour obtenir le montant d'impôt à payer.

---

<sup>5</sup> Le taux d'imposition augmente selon la tranche de revenu imposable des contribuables. Ainsi, pour l'année d'imposition 2009, on applique un taux de 16,0 % aux premiers 38 385 \$ de revenu imposable, un taux de 20,0 % aux 38 385 \$ suivants et un taux de 24,0 % au revenu imposable excédant 76 770 \$.

## 2.3.1 Montants servant au calcul des crédits d'impôt non remboursables

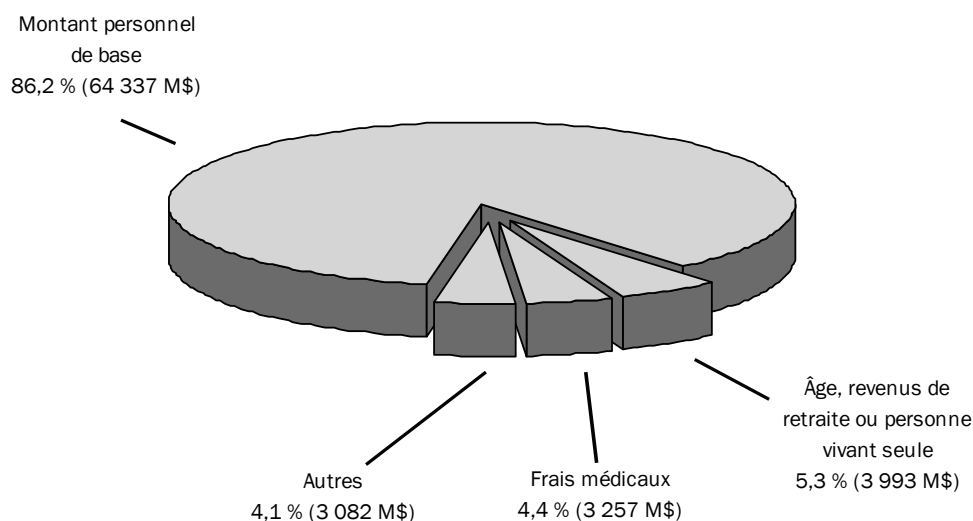
### □ Répartition selon la catégorie

En 2009, les montants servant au calcul des crédits d'impôt non remboursables totalisent 74,7 milliards de dollars<sup>6</sup>. Le montant de base représente à lui seul 86,2 % des montants réclamés, soit 64,3 milliards de dollars. Les montants accordés en raison de l'âge, pour personne vivant seule, pour revenus de retraite et pour frais médicaux totalisent 7,3 milliards de dollars, soit 9,7 % du total.

#### GRAPHIQUE 9

### Montants servant au calcul des crédits d'impôt non remboursables selon la catégorie

(74 669 millions de dollars)



<sup>6</sup> Les crédits d'impôt non remboursables pour dons et pour nouveaux diplômés travaillant dans une région ressource éloignée ont été ajoutés à la catégorie « Autres » en les divisant par 20 %, soit le taux de conversion des crédits d'impôt non remboursables.

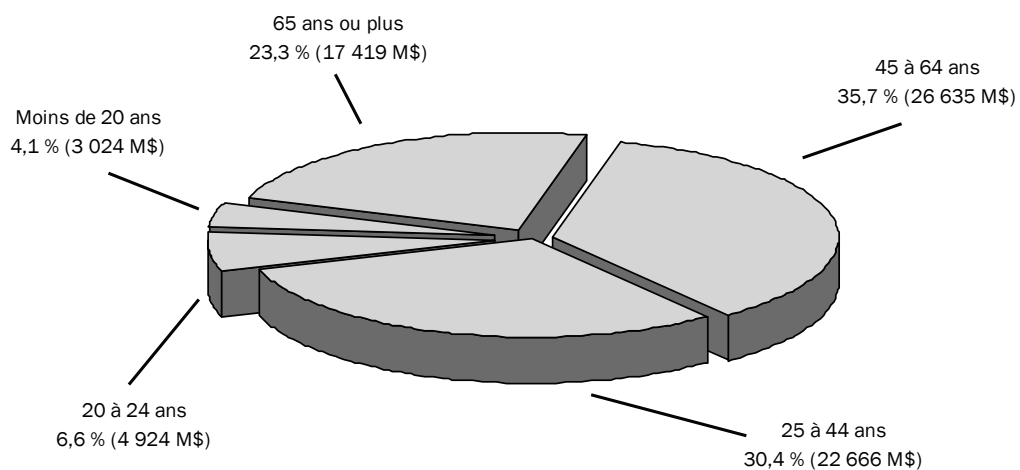
## □ Répartition selon l'âge

Les contribuables âgés de 45 ans à 64 ans réclament la plus grande partie des montants servant au calcul des crédits d'impôt non remboursables, soit 35,7 %. Ceux âgés de 25 ans à 44 ans en réclament 30,4 %, alors que 23,3 % sont réclamés par les contribuables âgés de 65 ans ou plus. Les contribuables âgés de moins de 25 ans demandent la plus faible part de ces montants, soit 10,7 %. Le montant moyen réclamé par ce groupe est de près de 10 931 \$ par contribuable; il est principalement constitué du montant personnel de base (10 455 \$ par contribuable). En comparaison, le groupe des 65 ans et plus demande en moyenne un peu plus de 14 481 \$ par contribuable, notamment en raison du montant personnel de base, des montants pour revenus de retraite et du montant accordé en raison de l'âge.

GRAPHIQUE 10

### Montants servant au calcul des crédits d'impôt non remboursables selon l'âge

(74 669 millions de dollars)



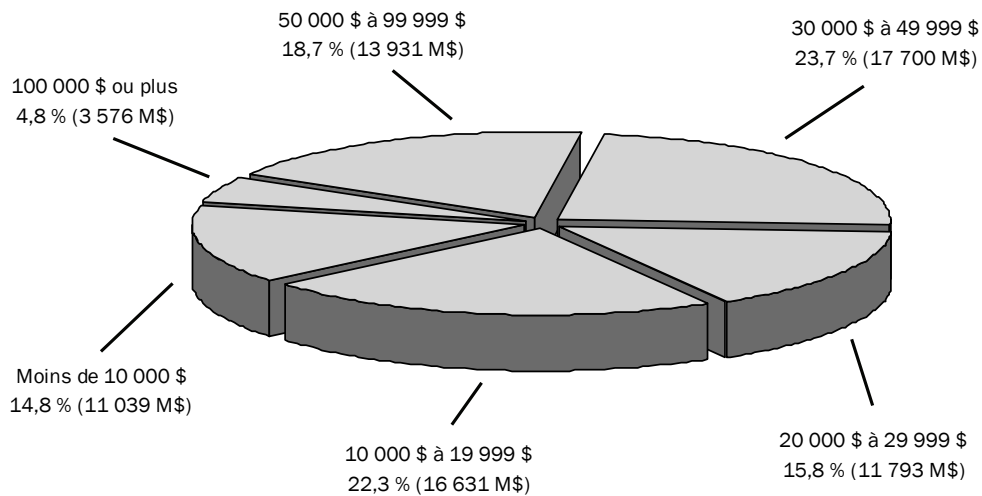
## □ Répartition selon le revenu total

Les contribuables gagnant moins de 20 000 \$ réclament 37,1 % des montants servant au calcul des crédits d'impôt non remboursables, alors que leurs revenus représentent 11,2 % du revenu total.

GRAPHIQUE 11

### Montants servant au calcul des crédits d'impôt non remboursables selon le revenu total

(74 669 millions de dollars)



## 2.3.2 Impôt à payer

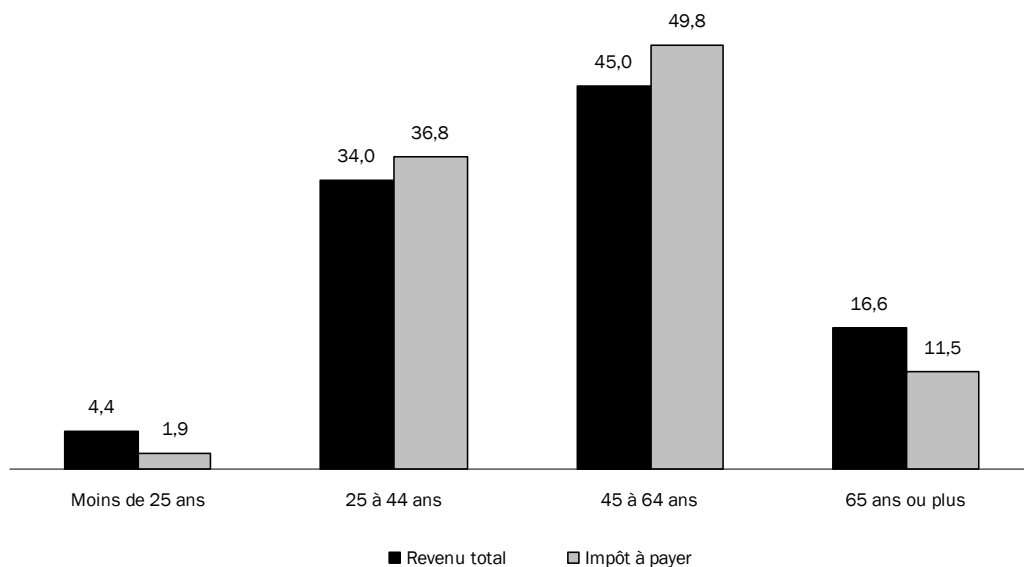
### □ Répartition selon l'âge

L'impôt à payer est en grande partie assumé par les contribuables âgés de 25 ans à 44 ans (36,8 % du total) et ceux âgés de 45 ans à 64 ans (49,8 % du total), soit les principaux groupes de la population active. La contribution des autres groupes d'âge est de 13,4 %.

Lorsqu'on met en parallèle la répartition du revenu total avec celle de l'impôt à payer, on observe que la part de l'impôt à payer des moins de 25 ans et des 65 ans ou plus est inférieure à leur part des revenus, comparativement aux autres groupes d'âge, où la situation est inversée. Cela est en grande partie attribuable au fait que ces deux groupes ont un revenu moyen plus faible et, par conséquent, sont imposés à des taux moyens inférieurs à ceux des autres groupes d'âge. De plus, les contribuables à faible et moyen revenus de la catégorie des 65 ans ou plus bénéficient de crédits d'impôt non remboursables additionnels (montant accordé en raison de l'âge et montant pour revenus de retraite) qui contribuent à réduire leur taux moyen d'imposition.

GRAPHIQUE 12

### Répartition du revenu total et de l'impôt à payer selon l'âge (en pourcentage)



## □ Répartition selon la tranche de revenu total

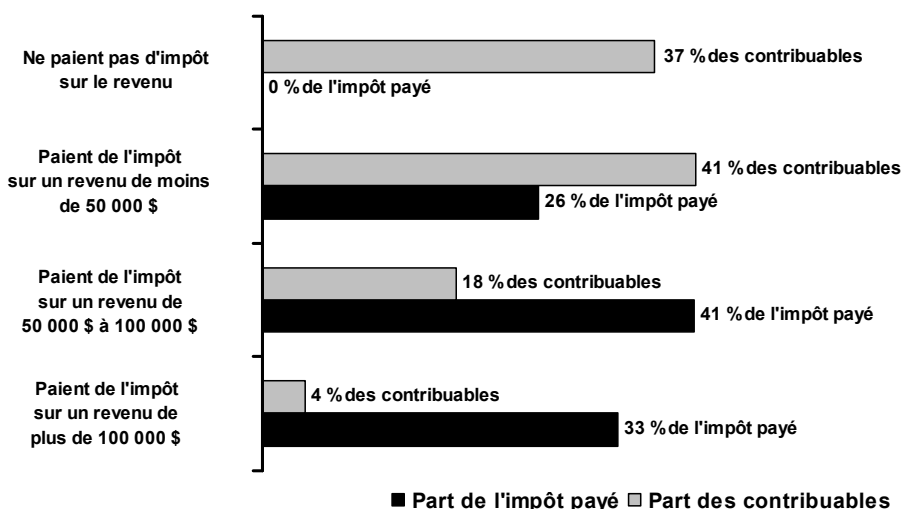
La comparaison entre la répartition des contribuables et celle de l'impôt à payer selon la tranche de revenu total illustre la progressivité du régime fiscal. Les contribuables ayant un revenu de moins de 50 000 \$ supportent 26 % de l'impôt à payer, alors qu'ils représentent 78 % des contribuables.

À l'opposé, les contribuables ayant un revenu de 50 000 \$ ou plus paient, quant à eux, 74 % de l'impôt, alors qu'ils ne représentent que 22 % des contribuables. Plus particulièrement, les contribuables imposables ayant un revenu de 100 000 \$ ou plus paient 33 % du total des impôts, alors qu'ils ne représentent que 4 % des contribuables.

### GRAPHIQUE 13

#### Répartition des contribuables et de l'impôt à payer selon la tranche de revenu total

(en pourcentage du total)



## L'imposition des contribuables les mieux nantis

### Les contribuables les plus riches ont une charge d'impôt beaucoup plus importante que leur poids démographique

En 2009, le Québec comptait 6,2 millions de contribuables.

- Quelque 253 200 personnes ont eu un revenu total de 100 000 \$ ou plus, ce qui correspond à 4,1 % des contribuables. Ces contribuables ont versé 33,5 % du total de l'impôt à payer, soit huit fois leur poids démographique.
- De ce nombre, 2 400 Québécois ont un revenu de 1 million de dollars ou plus, soit 0,04 % du total des contribuables. Ces contribuables ont versé 3,5 % du total des impôts à payer, soit une proportion 85 fois plus élevée que leur poids démographique.

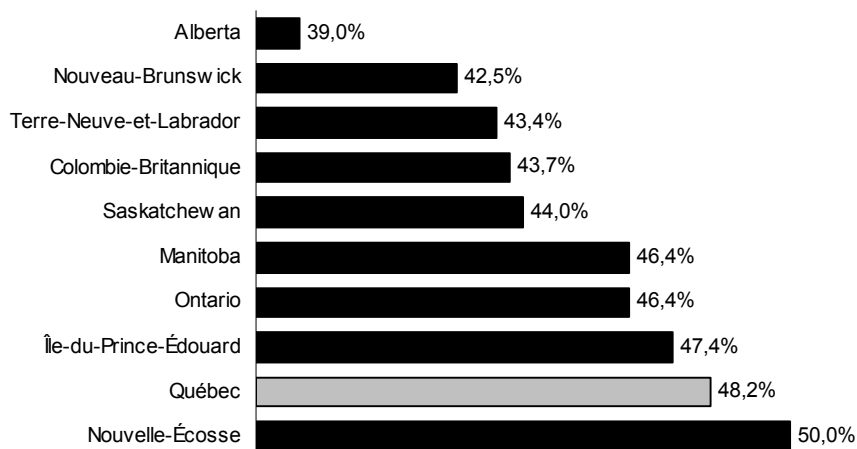
### Répartition des contribuables selon la tranche de revenu total au Québec — 2009

Tranche de revenu total	Ensemble des contribuables		Contribuables imposables			Impôt moyen (en \$)
	Nombre (en milliers)	En %	Nombre (en milliers)	Impôt à payer (en M\$)	En %	
Moins de 50 000 \$	4 795	77,6	2 531	5 456	26,0	2 156
50 000 \$ à 100 000 \$	1 130	18,3	1 121	8 523	40,6	7 600
100 000 \$ à 150 000 \$	159	2,6	158	2 590	12,3	16 422
150 000 \$ à 200 000 \$	41	0,7	40	1 032	4,9	25 785
200 000 \$ à 1 000 000 \$	51	0,8	50	2 674	12,7	53 103
1 000 000 \$ ou plus	2	0,04	2	735	3,5	308 677
<b>Total</b>	<b>6 179</b>	<b>100,0</b>	<b>3 902</b>	<b>21 011</b>	<b>100,0</b>	<b>5 384</b>

Source : Revenu Québec.

Au Canada, après la Nouvelle-Écosse, le Québec possède le plus haut taux marginal combiné (provincial et fédéral) applicable aux contribuables à haut revenu.

### Taux marginal maximal combiné (provincial et fédéral) selon la province — 2011



## L'imposition des contribuables les mieux nantis (suite)

### Un régime fiscal progressif

Le taux supérieur de la table d'imposition est atteint à un revenu plus faible au Québec comparativement à celui du fédéral et des États-Unis, soit :

- 78 120 \$ pour le Québec;
- 128 800 \$ au fédéral.

Cela implique une imposition élevée à davantage de contribuables au Québec comparativement au régime fédéral.

### Table d'imposition du Québec et du fédéral – 2011

Québec		Fédéral		
Tranche de revenu	Taux	Tranche de revenu	Taux	Taux Québec <sup>(1)</sup>
Moins de 39 060 \$	16 %	Moins de 41 544 \$	15 %	12,5 %
39 060 \$ à 78 120 \$	20 %	41 544 \$ à 83 088 \$	22 %	18,4 %
78 120 \$ ou plus	24 %	83 088 \$ à 128 800 \$	26 %	21,7 %
		128 800 \$ ou plus	29 %	24,2 %

(1) En considérant l'abattement du Québec égal à 16,5 % de l'impôt du fédéral.



## 2.4 Revenu total et impôt à payer par quintile

Le tableau 6 présente l'évolution des tranches de revenu total par quintile, pour les années d'imposition 2007, 2008 et 2009. Ces tranches sont obtenues en classant les contribuables par ordre croissant de revenu total et en divisant en cinq parties égales le nombre de contribuables. Ainsi, 20 % des contribuables (premier quintile) ont déclaré un revenu total de moins de 10 954 \$ pour l'année 2009 et 20 % des contribuables ont déclaré un revenu total de 53 081 \$ ou plus au cours de cette même année (cinquième quintile).

TABLEAU 6

### Tranches de revenu total par quintile selon l'année d'imposition Québec – 2007 à 2009

Quintile	2007	2008	2009
1 <sup>er</sup>	Moins de 10 364 \$	Moins de 10 695 \$	Moins de 10 954 \$
2 <sup>e</sup>	10 364 \$ à 19 573 \$	10 695 \$ à 20 070 \$	10 954 \$ à 20 363 \$
3 <sup>e</sup>	19 573 \$ à 32 603 \$	20 070 \$ à 33 672 \$	20 363 \$ à 34 060 \$
4 <sup>e</sup>	32 603 \$ à 51 215 \$	33 672 \$ à 52 531 \$	34 060 \$ à 53 081 \$
5 <sup>e</sup>	51 215 \$ ou plus	52 531 \$ ou plus	53 081 \$ ou plus

Par rapport à 2008, la proportion du revenu total a augmenté pour les cinq quintiles. La proportion de l'impôt à payer a augmenté pour les premier et quatrième quintiles.

TABLEAU 7

### Proportion du revenu total et de l'impôt à payer par quintile Québec – 2007 à 2009

Quintile	Proportion du revenu total			Proportion de l'impôt à payer		
	2007	2008	2009	2007	2008	2009
1 <sup>er</sup>	2,93	2,94	3,02	0,02	0,01	0,02
2 <sup>e</sup>	8,36	8,41	8,52	0,82	0,81	0,79
3 <sup>e</sup>	14,36	14,45	14,56	7,55	7,77	7,72
4 <sup>e</sup>	22,79	22,88	22,98	20,99	20,85	20,93
5 <sup>e</sup>	51,56	51,32	50,92	70,61	70,56	70,53

## 2.5 Crédits d'impôt remboursables

### □ Répartition selon le revenu total

L'ensemble des crédits d'impôt remboursables atteint 3,7 milliards de dollars en 2009. À eux seuls, le crédit d'impôt pour le soutien aux enfants et le crédit d'impôt attribuant une prime au travail s'élevaient à 2,6 milliards de dollars et représentent 62,9 % du total de l'ensemble des crédits d'impôt remboursables. Il est à noter que les contribuables ayant un revenu total de moins de 50 000 \$ ont obtenu plus de 85 % des crédits d'impôt remboursables, soit 3,5 milliards de dollars.

TABLEAU 8

### Crédits d'impôt remboursables selon la tranche de revenu total

Québec – 2009

(en millions de dollars)

Catégorie	Tranche de revenu total						Total
	Moins de 10 000 \$	10 000 \$ à 19 999 \$	20 000 \$ à 29 999 \$	30 000 \$ à 49 999 \$	50 000 \$ à 99 999 \$	100 000 \$ ou plus	
Soutien aux enfants	589	408	342	440	251	28	2 057
Crédit d'impôt pour la TVQ	109	221	125	63	1	0	520
Prime au travail	76	171	83	29	1	0	361
Remboursement d'impôts fonciers	34	111	95	74	2	0	316
Crédit d'impôt pour frais de garde d'enfants	19	36	44	80	78	25	282
Crédit d'impôt pour maintien à domicile d'une personne âgée	3	106	56	40	14	1	221
Crédit d'impôt pour rénovation ou amélioration résidentielles	2	7	13	43	79	45	190
Crédit d'impôt remboursable pour frais médicaux	5	17	17	5	0	0	44
Remboursement de la TVQ pour salariés et sociétés de personnes	0	0	1	3	7	7	18
Crédit d'impôt pour les aidants naturels d'une personne majeure	4	7	8	13	10	2	44
Crédit d'impôt pour un athlète de haut niveau	4	1	0	0	0	0	5
Crédit d'impôt pour frais d'adoption	0	0	0	1	2	1	4
Autres crédits d'impôt <sup>(1)</sup>	2	4	4	8	10	4	32
<b>Total des crédits remboursables</b>	<b>847</b>	<b>1 089</b>	<b>787</b>	<b>801</b>	<b>456</b>	<b>114</b>	<b>4 094</b>

Note : Un zéro indique un montant inférieur à 0,5 M\$.

(1) Incluant, notamment, le crédit d'impôt relatif à la déclaration des pourboires, le crédit d'impôt pour le traitement de l'infertilité et le crédit d'impôt pour remboursement de salaires ou de prestations (voir ligne 462 du *Guide de la déclaration de revenus*).

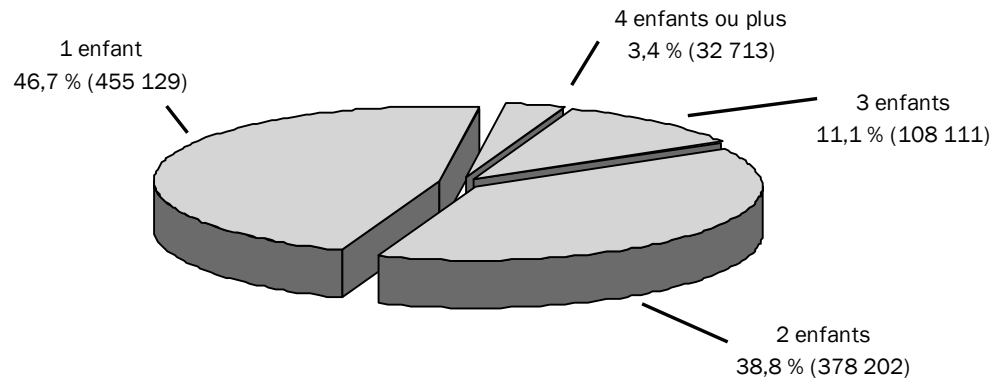
## 2.6 Nombre d'enfants à charge

En 2009, 974 155 contribuables ont reçu un montant pour le soutien aux enfants ou ont déclaré un enfant majeur aux études postsecondaires, ce qui représente 15,8 % de l'ensemble des contribuables québécois. De ce nombre, près de la moitié des contribuables n'avaient qu'un seul enfant à charge, alors que 14,5 % avaient trois enfants ou plus à charge.

GRAPHIQUE 14

### Contribuables selon le nombre d'enfants à charge (974 155 contribuables)

---



### 3. VARIATION PAR RAPPORT À 2008

#### 3.1 Nombre de contribuables

##### □ Répartition selon le sexe et l'âge

Le nombre total de contribuables a augmenté de 0,9 % par rapport à 2008. Le nombre de femmes ayant produit une déclaration de revenus s'est accru de 1,1 %, alors que celui des hommes a augmenté de 0,8 %.

Le nombre de contribuables a augmenté pour deux groupes sur quatre, alors que le groupe des moins de 25 ans et celui des 25 ans à 44 ans ont subi une baisse de 0,5 % et de 0,6 % respectivement.

TABLEAU 9

#### Nombre de contribuables selon le sexe et l'âge Québec – 2009 et variation par rapport à 2008

(nombre en milliers, variation en pourcentage)

Groupe d'âge	Femme		Homme		Total	
	Nombre	Variation	Nombre	Variation	Nombre	Variation
Moins de 25 ans	345	0,0	382	-1,0	727	-0,5
25 à 44 ans	1 000	-0,5	998	-0,6	1 998	-0,6
45 à 64 ans	1 133	1,6	1 118	1,4	2 251	1,5
65 ans ou plus	674	3,0	529	3,6	1 203	3,3
<b>Total</b>	<b>3 152</b>	<b>1,1</b>	<b>3 026</b>	<b>0,8</b>	<b>6 179</b>	<b>0,9</b>

□ **Répartition des contribuables imposables et non imposables selon le revenu total**

Le nombre de contribuables imposables a baissé de 0,1 % par rapport à 2008, alors que celui des contribuables non imposables a augmenté de 2,7 %. La catégorie des 50 000 \$ à 99 999 \$ et des 100 000 \$ ou plus ont connu une augmentation du nombre de contribuables imposables avec des croissances respectives de 3,0 % et 1,5 %.

TABLEAU 10

**Nombre de contribuables selon le revenu total et le statut d'imposition  
Québec – 2009 et variation par rapport à 2008**

(nombre en milliers, variation en pourcentage)

Statut d'imposition	Moins de 10 000 \$		10 000 \$ à 19 999 \$		20 000 \$ à 29 999 \$		30 000 \$ à 49 999 \$		50 000 \$ à 99 999 \$		100 000 \$ ou plus		Total	
	Nb.	Var.	Nb.	Var.	Nb.	Var.	Nb.	Var.	Nb.	Var.	Nb.	Var.	Nb.	Var.
Imposables	40	-4,7	365	-7,6	746	-2,5	1 379	0,8	1 121	3,0	250	1,5	3 902	-0,1
Non imposables	1 002	-0,8	1 023	3,3	188	16,2	52	19,8	9	10,6	3	7,4	2 276	2,7
<b>Total</b>	<b>1 042</b>	<b>-1,0</b>	<b>1 388</b>	<b>0,2</b>	<b>934</b>	<b>0,7</b>	<b>1 431</b>	<b>1,4</b>	<b>1 130</b>	<b>3,0</b>	<b>253</b>	<b>1,6</b>	<b>6 179</b>	<b>0,9</b>

## 3.2 Revenu imposable

En 2009, le revenu imposable des contribuables a augmenté de 1,5 % par rapport à 2008, pour atteindre 202,1 milliards de dollars.

### 3.2.1 Revenu total

#### □ Répartition selon la source

Les revenus d'emploi constituent la principale source de revenus. Ils ont progressé à un rythme de 0,1 % en 2009. Les revenus d'assurance emploi ont bondi de 27,0 %, alors que la catégorie « Régimes de retraite » a connu une croissance appréciable de 5,5 %. Par ailleurs, les catégories « Gains en capital imposables » et « Autres revenus de placement » montrent une variation négative par rapport à 2008, soit une baisse de 3,9 % et de 0,3 % respectivement.

#### □ Répartition selon l'âge

Le revenu total a augmenté de manière importante pour les groupes d'âge des 65 ans ou plus (4,3 %) et des 45 ans à 64 ans (2,0 %). Les autres groupes d'âge ont une variation négative par rapport à 2008, avec des baisses respectives de 1,4 % et de 0,3 % pour les moins de 25 ans et les 25 ans à 44 ans.

TABLEAU 11

### Revenu total selon l'âge et la source de revenus Québec – 2009 et variation par rapport à 2008 (montant en millions de dollars, variation en pourcentage)

Source de revenu	Moins de 25 ans		25 à 44 ans		45 à 64 ans		65 ans ou plus		Total	
	Montant	Var.	Montant	Var.	Montant	Var.	Montant	Var.	Montant	Var.
Emploi	8 455	-3,2	63 865	-1,2	69 127	1,5	2 849	4,9	144 295	0,1
Entreprise et profession	150	-0,6	4 920	0,4	8 276	0,0	985	8,4	14 331	0,7
Gains en capital imposables	34	-17,7	400	-10,0	1 186	-5,8	856	2,8	2 476	-3,9
Autres revenus de placement	204	8,8	1 847	1,6	5 395	-0,9	4 349	-0,7	11 794	-0,3
Assurance emploi	323	32,7	1 734	26,7	1 738	25,5	116	38,3	3 910	27,0
Prestations sociales	306	5,3	1 593	0,6	2 476	1,9	2 535	3,7	6 911	2,4
Régimes de retraite	15	3,5	172	-1,6	11 111	5,0	24 709	5,7	36 007	5,5
Autres	544	7,4	3 252	6,8	3 522	3,7	1 479	-5,8	8 797	3,3
<b>Total</b>	<b>10 031</b>	<b>-1,4</b>	<b>77 784</b>	<b>-0,2</b>	<b>102 831</b>	<b>2,0</b>	<b>37 877</b>	<b>4,3</b>	<b>228 522</b>	<b>1,4</b>

## □ Répartition selon le revenu total

Par rapport à 2008, le revenu total de l'ensemble des contribuables a augmenté de 1,4 % en 2009. Le revenu total des contribuables gagnant de 30 000 \$ à 49 999 \$, de 50 000 \$ à 99 999 \$ et 100 000 \$ ou plus a varié respectivement de 1,4 %, de 3,2 % et de -0,3 %.

TABLEAU 12

### Revenu total selon le revenu total et la source de revenus Québec – 2009 et variation par rapport à 2008

(montant en millions de dollars, variation en pourcentage)

Source de revenu	Moins de 10 000 \$		10 000 \$ à 19 999 \$		20 000 \$ à 29 999 \$		30 000 \$ à 49 999 \$		50 000 \$ à 99 999 \$		100 000 \$ ou plus		Total	
	Montant	Var.	Montant	Var.	Montant	Var.	Montant	Var.	Montant	Var.	Montant	Var.	Montant	Var.
Emploi	2 029	-4,3	6 849	-4,1	12 139	-3,1	37 405	-0,7	59 451	2,4	26 422	-0,7	144 295	0,1
Entreprise et profession	125	126,0	1 180	4,3	1 014	3,2	1 295	2,5	1 871	0,0	8 845	-1,0	14 331	0,7
Gains en capital imposables	19	-33,4	36	-12,4	60	-8,2	172	-4,5	483	0,5	1 707	-4,3	2 476	-3,9
Autres revenus de placement	129	-17,4	497	-11,1	730	-8,3	1 610	-4,5	2 794	1,2	6 034	2,7	11 794	-0,3
Assurance emploi	110	9,8	794	20,7	1 184	26,2	1 342	31,2	455	33,8	25	27,2	3 910	27,0
Prestations sociales	1 428	1,4	3 456	2,9	788	3,0	860	2,2	330	2,4	48	-8,6	6 911	2,4
Régimes de retraite	653	-3,6	6 718	2,0	6 153	4,6	11 324	5,9	8 548	8,7	2 612	7,0	36 007	5,5
Autres	402	5,9	1 102	6,3	1 070	4,9	1 891	6,7	2 030	6,3	2 302	-4,1	8 797	3,3
<b>Total</b>	<b>4 895</b>	<b>-0,6</b>	<b>20 633</b>	<b>0,6</b>	<b>23 140</b>	<b>0,7</b>	<b>55 898</b>	<b>1,4</b>	<b>75 962</b>	<b>3,2</b>	<b>47 994</b>	<b>-0,3</b>	<b>228 522</b>	<b>1,4</b>

### 3.2.2 Déductions

Le montant total des déductions a augmenté de 1,1 % par rapport à 2008. Cinq composantes sur sept affichent une hausse par rapport à 2008. Les catégories « Placements » et « Gains en capital imposables » montrent des baisses respectives de 20,2 % et de 14,3 %.

#### □ Déductions selon l'âge

Les montants des déductions ont augmenté pour deux groupes d'âge sur quatre. Des hausses de 2,1 % et de 1,5 % ont été observées pour les groupes d'âge des 45 ans à 64 ans et des 65 ans ou plus, respectivement.

TABLEAU 13

#### Revenu total, déductions et revenu imposable selon l'âge Québec – 2009 et variation par rapport à 2008

(montant en millions de dollars, variation en pourcentage)

Composantes	Moins de 25 ans		25 à 44 ans		45 à 64 ans		65 ans ou plus		Total	
	Montant	Var.	Montant	Var.	Montant	Var.	Montant	Var.	Montant	Var.
<b>Revenu total</b>	<b>10 031</b>	<b>-1,4</b>	<b>77 784</b>	<b>-0,2</b>	<b>102 831</b>	<b>2,0</b>	<b>37 877</b>	<b>4,3</b>	<b>228 522</b>	<b>1,4</b>
<b>Déductions<sup>(1)</sup></b>										
Liées à l'emploi	404	-1,7	1 800	-0,4	1 803	3,1	103	8,7	4 109	1,2
Retraite	176	-2,6	4 069	-0,4	5 818	3,4	311	9,1	10 374	1,9
Placements	2	-41,8	102	-25,1	370	-20,4	202	-16,8	677	-20,2
Investissements stratégiques	1	2,1	23	22,3	53	56,2	13	62,2	89	46,0
Gains en capital imposables	23	-19,5	145	-23,5	385	-12,3	123	-6,7	676	-14,3
Prestations sociales non imposables	291	2,1	1 221	2,5	1 238	0,5	2 489	3,6	5 239	2,5
Autres déductions	78	16,3	1 021	3,1	2 768	5,2	2 237	0,2	6 104	3,1
<b>Total des déductions</b>	<b>975</b>	<b>-0,2</b>	<b>8 380</b>	<b>-0,4</b>	<b>12 436</b>	<b>2,1</b>	<b>5 477</b>	<b>1,5</b>	<b>27 268</b>	<b>1,1</b>
<b>Revenu imposable</b>	<b>9 094</b>	<b>-1,5</b>	<b>70 011</b>	<b>-0,2</b>	<b>90 545</b>	<b>1,9</b>	<b>32 435</b>	<b>4,8</b>	<b>202 085</b>	<b>1,5</b>

(1) Les déductions représentent les montants inscrits sur les déclarations de revenus. Ces montants diffèrent de ceux utilisés dans le calcul du revenu imposable.



## □ Déductions selon le revenu total

Le montant total des déductions demandées par les contribuables a augmenté pour trois des six tranches de revenu total. Les hausses varient de 0,8 %, pour la tranche de revenu de 30 000 \$ à 49 999 \$, à 3,3 %, pour la tranche de revenu de 50 000 \$ à 99 999 \$.

Le revenu imposable a diminué pour les tranches de revenu de moins de 10 000 \$ et de 100 000 \$ ou plus, alors que la situation inverse est observée pour les autres tranches de revenu.

TABLEAU 14

### Revenu total, déductions et revenu imposable selon le revenu total Québec – 2009 et variation par rapport à 2008 (montant en millions de dollars, variation en pourcentage)

Composantes	Moins de 10 000 \$		10 000 \$ à 19 999 \$		20 000 \$ à 29 999 \$		30 000 \$ à 49 999 \$		50 000 \$ à 99 999 \$		100 000 \$ ou plus		Total	
	Montant	Var.	Montant	Var.	Montant	Var.	Montant	Var.	Montant	Var.	Montant	Var.	Montant	Var.
<b>Revenu total</b>	<b>4 895</b>	<b>-0,6</b>	<b>20 633</b>	<b>0,6</b>	<b>23 140</b>	<b>0,7</b>	<b>55 898</b>	<b>1,4</b>	<b>75 962</b>	<b>3,2</b>	<b>47 994</b>	<b>-0,3</b>	<b>228 522</b>	<b>1,4</b>
<b>Déductions<sup>(1)</sup></b>														
Liées à l'emploi	142	-3,6	486	-2,3	621	-0,4	1 231	2,3	1 218	3,3	411	0,5	4 109	1,2
Retraite	16	-6,8	110	-10,4	378	-6,9	2 087	-2,1	5 018	3,0	2 765	5,2	10 374	1,9
Placements	10	-36,6	17	-15,5	26	-20,6	75	-12,4	160	-19,1	390	-21,7	677	-20,2
Investissements stratégiques	0	13,9	1	21,6	3	24,7	11	27,7	24	23,8	49	69,6	89	46,0
Gains en capital imposables	0	22,6	1	-6,2	4	-0,9	17	8,2	88	-1,5	565	-16,6	676	-14,3
Prestations sociales non imposables	327	0,9	2 575	2,4	911	3,1	996	3,5	375	3,2	54	-9,0	5 239	2,5
Autres déductions	89	-3,1	261	4,1	432	1,4	1 164	3,1	2 031	6,6	2 126	0,4	6 104	3,1
<b>Total des déductions</b>	<b>585</b>	<b>-2,0</b>	<b>3 451</b>	<b>1,2</b>	<b>2 376</b>	<b>-0,1</b>	<b>5 581</b>	<b>0,8</b>	<b>8 915</b>	<b>3,3</b>	<b>6 360</b>	<b>-0,9</b>	<b>27 268</b>	<b>1,1</b>
<b>Revenu imposable</b>	<b>4 659</b>	<b>-1,7</b>	<b>17 308</b>	<b>0,5</b>	<b>20 867</b>	<b>0,8</b>	<b>50 467</b>	<b>1,5</b>	<b>67 127</b>	<b>3,2</b>	<b>41 657</b>	<b>-0,2</b>	<b>202 085</b>	<b>1,5</b>

(1) Les déductions représentent les montants inscrits sur les déclarations de revenus. Ces montants diffèrent de ceux utilisés dans le calcul du revenu imposable.

### 3.3 Impôt à payer

L'impôt à payer a diminué de 0,7 % par rapport à 2008. Cette baisse résulte principalement du ralentissement observé suite à la dernière crise économique.

#### 3.3.1 Crédits d'impôt non remboursables

Le total des crédits d'impôt non remboursables a augmenté de 4,2 % par rapport à 2008. Le montant personnel de base, qui représente 88 % du total des crédits, a augmenté de 3,3 %, alors que la somme des montants accordés en raison de l'âge, pour personne vivant seule et pour revenus de retraite a progressé de 14,9 %. Les réclamations de frais médicaux ont pour leur part crû de 10,9 %.

#### □ Répartition selon l'âge

Par rapport à 2008, les montants réclamés, servant au calcul des crédits d'impôt non remboursables, ont augmenté pour tous les groupes d'âge. Le total des crédits réclamés par les contribuables de 65 ans et plus et de 45 ans à 64 ans a connu les plus fortes augmentations, soit de 7,5 % et de 4,8 % respectivement.

TABLEAU 15

#### Crédits d'impôt non remboursables selon l'âge Québec – 2009 et variation par rapport à 2008

(montant en millions de dollars, variation en pourcentage)

Catégorie	Moins de 25 ans		25 à 44 ans		45 à 64 ans		65 ans ou plus		Total	
	Montant	Var.	Montant	Var.	Montant	Var.	Montant	Var.	Montant	Var.
<b>Montants demandés</b>										
Montant personnel de base	7 585	1,8	20 749	1,7	23 449	3,9	12 554	5,7	64 337	3,3
Montant en raison de l'âge, pour personne vivant seule et pour revenus de retraite	54	4,1	234	4,3	505	21,2	3 200	15,0	3 993	14,9
Frais médicaux	61	16,3	708	11,4	1 306	11,9	1 181	9,4	3 257	10,9
Autres	165	-9,5	672	-1,0	878	10,5	93	15,4	1 808	4,1
<b>Sous-total - Montants demandés</b>	<b>7 865</b>	<b>1,6</b>	<b>22 364</b>	<b>2,0</b>	<b>26 137</b>	<b>4,7</b>	<b>17 028</b>	<b>7,6</b>	<b>73 394</b>	<b>4,2</b>
<b>Crédits d'impôt non remboursables<sup>(1)</sup></b>	<b>1 573</b>	<b>1,6</b>	<b>4 473</b>	<b>2,0</b>	<b>5 227</b>	<b>4,7</b>	<b>3 406</b>	<b>7,6</b>	<b>14 679</b>	<b>4,2</b>
<b>Autres crédits d'impôt non remboursables</b>										
Crédit d'impôt pour nouveau diplômé travaillant dans une région ressource éloignée	15	5,8	26	13,6	4	32,7	0	144,8	45	12,3
Crédit d'impôt pour dons	1	1,6	34	0,3	95	4,5	78	3,4	209	3,4
<b>Total des crédits d'impôt non remboursables</b>	<b>1 590</b>	<b>1,7</b>	<b>4 533</b>	<b>2,0</b>	<b>5 328</b>	<b>4,8</b>	<b>3 484</b>	<b>7,5</b>	<b>14 934</b>	<b>4,2</b>

(1) Montants demandés multipliés par 20 %, soit le taux de conversion des crédits d'impôt non remboursables.

## □ Répartition selon le revenu total

Les contribuables de toutes les tranches de revenu ont vu croître le total de leurs crédits d'impôt non remboursables par rapport à 2008. Les contribuables ayant déclaré des revenus de 50 000 \$ à 99 999 \$ ont connu la plus forte hausse, soit de 6,4 %.

TABLEAU 16

### Crédits d'impôt non remboursables selon le revenu total Québec – 2009 et variation par rapport à 2008

(montant en millions de dollars, variation en pourcentage)

Catégorie	Moins de 10 000 \$		10 000 \$ à 19 999 \$		20 000 \$ à 29 999 \$		30 000 \$ à 49 999 \$		50 000 \$ à 99 999 \$		100 000 \$ ou plus		Total	
	Montant	Var.	Montant	Var.	Montant	Var.	Montant	Var.	Montant	Var.	Montant	Var.	Montant	Var.
Montant personnel de base	10 730	1,3	14 458	2,5	9 749	3,1	14 951	3,8	11 808	5,4	2 641	4,0	64 337	3,3
Montant en raison de l'âge, pour personne vivant seule et pour revenus de retraite	201	3,6	1 663	5,2	1 201	17,6	844	33,1	81	85,4	3	35,7	3 993	14,9
Frais médicaux	60	7,7	404	4,4	604	8,0	1 119	11,7	900	15,1	170	13,4	3 257	10,9
Autres	48	4,5	84	2,7	120	-7,3	460	-0,9	819	7,7	276	9,1	1 808	4,1
<b>Sous-total - Montants demandés</b>	<b>11 038</b>	<b>1,4</b>	<b>16 610</b>	<b>2,8</b>	<b>11 674</b>	<b>4,5</b>	<b>17 373</b>	<b>5,3</b>	<b>13 608</b>	<b>6,4</b>	<b>3 092</b>	<b>4,9</b>	<b>73 394</b>	<b>4,2</b>
<b>Crédits d'impôt non remboursables<sup>(1)</sup></b>	<b>2 208</b>	<b>1,4</b>	<b>3 322</b>	<b>2,8</b>	<b>2 335</b>	<b>4,5</b>	<b>3 475</b>	<b>5,3</b>	<b>2 722</b>	<b>6,4</b>	<b>618</b>	<b>4,9</b>	<b>14 679</b>	<b>4,2</b>
<b>Autres crédits d'impôt non remboursables</b>														
Crédit d'impôt pour nouveau diplômé travaillant dans une région ressource éloignée	0	-3,8	1	-9,3	10	4,8	25	15,9	9	16,0	1	-4,3	45	12,3
Crédit d'impôt pour dons	0	-11,7	3	-7,4	14	-5,4	41	2,3	55	3,7	96	5,5	209	3,4
<b>Total des crédits d'impôt non remboursables</b>	<b>2 208</b>	<b>1,4</b>	<b>3 326</b>	<b>2,8</b>	<b>2 358</b>	<b>4,5</b>	<b>3 540</b>	<b>5,3</b>	<b>2 786</b>	<b>6,4</b>	<b>716</b>	<b>5,0</b>	<b>14 934</b>	<b>4,2</b>

(1) Montants demandés multipliés par 20 %, soit le taux de conversion des crédits d'impôt non remboursables.

### 3.3.2 Impôt à payer

#### □ Répartition de l'impôt à payer selon le revenu

L'impôt à payer a diminué de 0,7 % par rapport à 2008, reflétant le ralentissement économique de 2009. Par rapport à 2008, les contribuables ayant déclaré des revenus de 50 000 \$ à 99 999 \$ ont vu leur impôt augmenter, alors que les contribuables ayant déclaré un revenu dans une autre tranche ont vu leur impôt à payer diminuer.

Finalement, l'impôt à payer moins les crédits d'impôt remboursables s'est établi à 16,9 milliards de dollars, soit une baisse de 3,1 % par rapport à 2008. Les contribuables ayant déclaré des revenus de 20 000 \$ à 29 999 \$ montrent la plus forte baisse, soit de 38,7 %.

TABLEAU 17

#### Impôt à payer selon le revenu total Québec – 2009 et variation par rapport à 2008 (montant en millions de dollars, variation en pourcentage)

Catégorie	Moins de 10 000 \$		10 000 \$ à 19 999 \$		20 000 \$ à 29 999 \$		30 000 \$ à 49 999 \$		50 000 \$ à 99 999 \$		100 000 \$ ou plus		Total	
	Montant	Var.	Montant	Var.	Montant	Var.	Montant	Var.	Montant	Var.	Montant	Var.	Montant	Var.
<b>Revenu total</b>	<b>4 895</b>	<b>-0,6</b>	<b>20 633</b>	<b>0,6</b>	<b>23 140</b>	<b>0,7</b>	<b>55 898</b>	<b>1,4</b>	<b>75 962</b>	<b>3,2</b>	<b>47 994</b>	<b>-0,3</b>	<b>228 522</b>	<b>1,4</b>
Impôt sur le revenu imposable	745	-1,6	2 769	0,5	3 339	0,8	8 153	1,3	11 743	2,8	8 853	-0,7	35 602	1,1
Crédits d'impôt non remboursables <sup>(1)</sup>	-743	-1,6	-2 621	1,2	-2 382	3,6	-3 804	5,2	-3 220	6,5	-1 821	2,7	-14 591	3,8
<b>Impôt à payer</b>	<b>3</b>	<b>-10,3</b>	<b>148</b>	<b>-11,4</b>	<b>957</b>	<b>-5,7</b>	<b>4 348</b>	<b>-1,9</b>	<b>8 523</b>	<b>1,4</b>	<b>7 031</b>	<b>-1,5</b>	<b>21 011</b>	<b>-0,7</b>
Crédits d'impôt remboursables	847	0,9	1 089	3,0	787	6,8	801	16,0	456	42,8	114	85,8	4 094	10,5
<b>Impôt à payer moins les crédits d'impôt remboursables</b>	<b>-844</b>	<b>0,9</b>	<b>-941</b>	<b>5,8</b>	<b>170</b>	<b>-38,7</b>	<b>3 547</b>	<b>-5,2</b>	<b>8 067</b>	<b>-0,2</b>	<b>6 917</b>	<b>-2,2</b>	<b>16 916</b>	<b>-3,1</b>

(1) Seule la partie utilisée pour ramener l'impôt à payer à zéro est considérée. Ainsi, le total des crédits d'impôt non remboursables accordés est de 14 934 M\$, alors que la partie utilisée est de 14 591 M\$



## 4. ÉVOLUTION HISTORIQUE

### 4.1 Nombre de contribuables

De 1980 à 2009, le nombre total de contribuables a augmenté de 79,9 %, pour afficher une croissance annuelle moyenne de 2,0 %. Le nombre de contribuables imposables a, quant à lui, connu une croissance annuelle moyenne de 1,4 % au cours de cette période, comparativement à une croissance annuelle moyenne de 3,6 % pour les contribuables non imposables.

TABLEAU 18

#### Nombre de contribuables Québec – 1980 à 2009

(nombre en milliers, variation en pourcentage)

Année	Non imposables		Imposables		Total		Proportion non imposables (en %)
	Nombre (en milliers)	Variation (en %)	Nombre (en milliers)	Variation (en %)	Nombre (en milliers)	Variation (en %)	
1980	806	—	2 628	—	3 434	—	23,5
1981	1 004	24,6	2 710	3,1	3 714	8,2	27,0
1982	1 033	2,9	2 674	-1,3	3 707	-0,2	27,9
1983	1 102	6,7	2 659	-0,6	3 761	1,5	29,3
1984	1 089	-1,2	2 769	4,1	3 858	2,6	28,2
1985	1 058	-2,8	2 856	3,1	3 914	1,5	27,0
1986	997	-5,8	2 969	4,0	3 966	1,3	25,1
1987	1 040	4,3	3 056	2,9	4 096	3,3	25,4
1988	1 174	12,9	2 960	-3,1	4 134	0,9	28,4
1989	1 144	-2,6	3 084	4,2	4 228	2,3	27,1
1990	1 200	4,9	3 165	2,6	4 365	3,2	27,5
1991	1 381	15,1	3 140	-0,8	4 521	3,6	30,5
1992	1 521	10,1	3 069	-2,3	4 590	1,5	33,1
1993	1 613	6,0	3 076	0,2	4 689	2,2	34,4
1994	1 802	11,7	2 967	-3,5	4 769	1,7	37,8
1995	1 829	1,5	3 019	1,8	4 848	1,7	37,7
1996	2 014	10,1	3 111	3,0	5 125	5,7	39,3
1997	2 081	3,3	3 183	2,3	5 264	2,7	39,5
1998	2 240	7,7	3 184	0,0	5 424	3,0	41,3
1999	2 193	-2,1	3 320	4,3	5 512	1,6	39,8
2000	2 158	-1,4	3 424	3,0	5 582	1,3	38,7
2001	2 263	4,7	3 401	-0,8	5 664	1,3	40,0
2002	2 338	3,2	3 394	-0,4	5 732	1,1	40,8
2003	2 396	2,5	3 423	0,8	5 818	1,5	41,2
2004	2 425	1,2	3 448	0,8	5 874	0,9	41,3
2005	2 218	-8,6	3 700	7,3	5 918	0,8	37,5
2006	2 219	0,1	3 767	1,8	5 986	1,1	37,1
2007	2 158	-2,7	3 900	3,5	6 058	1,2	35,6
2008	2 215	2,7	3 906	0,2	6 122	1,0	36,2
2009	2 276	2,7	3 902	-0,1	6 179	0,9	36,8
<b>Variation de 1980 à 2009</b>							
Croissance en %		182,4		48,5		79,9	
Croissance annuelle moyenne en %		3,6		1,4		2,0	

## 4.2 Revenu total, revenu imposable et impôt à payer

Le revenu total a continuellement augmenté depuis 1980, sauf pour l'année 1995, lequel a diminué de 3,9 % en raison des modifications apportées au traitement fiscal des gains en capital. Ainsi, de 1980 à 2009, la croissance annuelle moyenne a été de 5,5 %. Pour la même période, le revenu imposable s'est accru, en moyenne, de 7,3 % par année. Cette croissance est supérieure à celle du revenu total, notamment en raison de la conversion des exemptions personnelles en crédits d'impôt non remboursables effectuée en 1988 dans le cadre de la réforme fiscale. Entre 1980 et 2009, l'impôt à payer a augmenté, en moyenne, de 5,1 % par année.

TABLEAU 19

### Revenu total, revenu imposable et impôt à payer Québec – 1980 à 2009

(montant en millions de dollars, variation en pourcentage)

Année	Revenu total		Revenu imposable		Impôt à payer	
	Montant	Variation	Montant	Variation	Montant	Variation
1980	47 798	—	26 357	—	4 993	—
1981	53 746	12,4	30 014	13,9	5 703	14,2
1982	58 085	8,1	32 424	8,0	6 327	10,9
1983	60 374	3,9	32 597	0,5	6 364	0,6
1984	65 728	8,9	35 496	8,9	7 024	10,4
1985	71 047	8,1	38 914	9,6	7 766	10,6
1986	75 017	5,6	40 440	3,9	8 035	3,5
1987	81 482	8,6	43 993	8,8	8 879	10,5
1988	89 243	9,5	76 534	74,0 <sup>(1)</sup>	9 582	7,9
1989	95 772	7,3	82 380	7,6	10 222	6,7
1990	101 796	6,3	88 552	7,5	11 262	10,2
1991	105 911	4,0	91 569	3,4	11 512	2,2
1992	107 989	2,0	92 625	1,2	11 387	-1,1
1993	110 317	2,2	99 201	7,1	12 105	6,3
1994	124 985	13,3	101 940	2,8	12 190	0,7
1995	120 084	-3,9	105 186	3,2	12 721	4,4
1996	127 041	5,8	110 696	5,2	13 384	5,2
1997	132 761	4,5	116 114	4,9	14 347	7,2
1998	138 008	4,0	125 253	7,9 <sup>(2)</sup>	15 198	5,9
1999	145 632	5,5	132 112	5,5	16 325	7,4
2000	158 389	8,8	143 112	8,3	17 612	7,9
2001	163 112	3,0	148 211	3,6	16 435	-6,7
2002	169 430	3,9	154 164	4,0	15 969	-2,8
2003	176 842	4,4	160 488	4,1	16 677	4,4
2004	186 053	5,2	168 908	5,2	17 532	5,1
2005	193 433	4,0	175 214	3,7	19 506	11,3
2006	203 226	5,1	182 227	4,0	20 346	4,3
2007	217 913	7,2	192 177	5,5	21 639	6,4
2008	225 280	3,4	199 181	3,6	21 157	-2,2
2009	228 522	1,4	202 085	1,5	21 011	-0,7
<b>Variation de 1980 à 2009</b>						
Croissance en %		378,1		666,7		320,8
Croissance annuelle moyenne en %		5,5		7,3		5,1

(1) Réforme fiscale de 1988.

(2) Réforme fiscale de 1998.

## **PARTIE II – TABLEAUX STATISTIQUES**





TABLEAU 1

## Nombre de contribuables, revenu total et impôt à payer selon le revenu total Québec - 1980 - 2009

(nombre de contribuables; montants en milliers de dollars)

Tranche de revenu total	1980			1981			1982		
	Nombre	Revenu total	Impôt à payer	Nombre	Revenu total	Impôt à payer	Nombre	Revenu total	Impôt à payer
Moins de 5 000 \$	730 725	1 837 029	2 242	869 030	1 731 482	560	802 061	1 568 767	53
5 000 \$ à 9 999 \$	759 965	5 662 919	215 973	735 568	5 477 617	178 022	722 169	5 383 369	148 747
10 000 \$ à 14 999 \$	676 137	8 404 672	650 279	644 199	8 023 643	581 092	598 592	7 435 701	500 997
15 000 \$ à 19 999 \$	504 560	8 764 242	881 975	511 149	8 875 361	854 621	499 570	8 677 771	806 555
20 000 \$ à 24 999 \$	339 767	7 571 713	890 247	368 961	8 246 219	940 167	360 821	8 078 327	900 888
25 000 \$ à 29 999 \$	188 831	5 139 656	671 687	245 504	6 699 108	854 771	269 587	7 367 959	922 842
30 000 \$ à 34 999 \$	92 905	2 993 728	423 098	136 034	4 385 362	607 419	170 120	5 493 506	747 890
35 000 \$ à 39 999 \$	51 443	1 915 743	285 753	74 771	2 787 748	409 373	98 182	3 658 787	531 803
40 000 \$ à 49 999 \$	43 942	1 939 814	306 571	68 406	3 012 986	470 285	96 125	4 250 117	656 404
50 000 \$ à 99 999 \$	39 465	2 569 036	455 670	51 643	3 336 179	574 442	70 965	4 591 215	775 186
100 000 \$ ou plus	6 868	999 226	209 556	8 189	1 170 089	231 835	18 418	1 579 710	335 774
<b>TOTAL</b>	<b>3 434 608</b>	<b>47 797 778</b>	<b>4 993 051</b>	<b>3 713 454</b>	<b>53 745 794</b>	<b>5 702 587</b>	<b>3 706 610</b>	<b>58 085 229</b>	<b>6 327 139</b>

Tranche de revenu total	1983			1984			1985		
	Nombre	Revenu total	Impôt à payer	Nombre	Revenu total	Impôt à payer	Nombre	Revenu total	Impôt à payer
Moins de 5 000 \$	809 955	1 500 391	138	780 981	1 406 734	110	735 378	1 346 998	808
5 000 \$ à 9 999 \$	719 578	5 343 051	119 568	722 203	5 387 641	108 695	692 501	5 173 415	103 847
10 000 \$ à 14 999 \$	586 485	7 267 488	447 593	584 141	7 242 526	422 790	588 480	7 314 679	431 958
15 000 \$ à 19 999 \$	510 807	8 889 350	789 019	500 083	8 729 202	754 106	512 337	8 947 979	779 824
20 000 \$ à 24 999 \$	367 800	8 240 135	881 414	384 499	8 610 005	903 183	400 414	8 956 443	934 852
25 000 \$ à 29 999 \$	280 690	7 673 968	925 947	300 074	8 223 704	980 548	305 364	8 367 769	996 518
30 000 \$ à 34 999 \$	180 816	5 841 680	767 797	208 725	6 755 124	879 766	225 225	7 285 116	948 546
35 000 \$ à 39 999 \$	110 192	4 107 676	577 815	135 366	5 047 513	706 292	155 616	5 808 846	812 720
40 000 \$ à 49 999 \$	102 805	4 521 599	669 276	133 719	5 895 380	871 138	160 247	7 079 432	1 040 898
50 000 \$ à 99 999 \$	78 556	4 978 088	797 796	92 748	5 928 154	938 928	118 122	7 530 567	1 154 764
100 000 \$ ou plus	13 069	2 011 035	387 907	15 830	2 501 965	458 793	20 917	3 235 861	561 235
<b>TOTAL</b>	<b>3 760 753</b>	<b>60 374 461</b>	<b>6 364 270</b>	<b>3 858 369</b>	<b>65 727 948</b>	<b>7 024 349</b>	<b>3 914 601</b>	<b>71 047 105</b>	<b>7 765 970</b>

Tranche de revenu total	1986			1987			1988		
	Nombre	Revenu total	Impôt à payer	Nombre	Revenu total	Impôt à payer	Nombre	Revenu total	Impôt à payer
Moins de 5 000 \$	700 800	1 335 517	179	686 972	1 348 493	125	562 664	1 234 532	149
5 000 \$ à 9 999 \$	674 643	5 031 576	98 600	679 027	5 069 125	87 257	667 424	5 002 300	46 588
10 000 \$ à 14 999 \$	585 917	7 283 116	431 482	587 613	7 301 304	407 335	590 280	7 338 110	348 839
15 000 \$ à 19 999 \$	516 549	9 014 614	785 454	507 113	8 846 347	745 678	524 849	9 160 878	695 672
20 000 \$ à 24 999 \$	408 536	9 137 890	950 012	433 086	9 694 566	994 192	460 393	10 316 424	973 099
25 000 \$ à 29 999 \$	321 190	8 808 115	1 028 324	330 314	9 051 623	1 045 968	347 432	9 516 693	1 033 564
30 000 \$ à 34 999 \$	245 867	7 950 454	1 002 298	265 251	8 587 410	1 079 373	284 059	9 205 350	1 117 104
35 000 \$ à 39 999 \$	167 029	6 237 845	832 397	186 457	6 965 734	929 243	204 571	7 640 223	1 001 462
40 000 \$ à 49 999 \$	187 620	8 293 518	1 161 417	223 643	9 923 837	1 403 629	251 843	11 185 634	1 575 301
50 000 \$ à 99 999 \$	138 072	8 749 235	1 247 582	171 817	10 857 407	1 580 859	207 319	13 125 858	1 950 197
100 000 \$ ou plus	20 546	3 175 230	496 822	24 790	3 836 612	605 211	33 319	5 517 293	839 667
<b>TOTAL</b>	<b>3 966 769</b>	<b>75 017 110</b>	<b>8 034 567</b>	<b>4 096 083</b>	<b>81 482 458</b>	<b>8 878 870</b>	<b>4 134 153</b>	<b>89 243 295</b>	<b>9 581 642</b>

TABLEAU 1 (suite)

**Nombre de contribuables, revenu total et impôt à payer selon le revenu total**  
**Québec – 1980 - 2009**  
 (nombre de contribuables; montants en milliers de dollars)

Tranche de revenu total	1989			1990			1991		
	Nombre	Revenu total	Impôt à payer	Nombre	Revenu total	Impôt à payer	Nombre	Revenu total	Impôt à payer
Moins de 5 000 \$	536 559	1 157 959	154	573 045	1 201 613	148	666 765	1 225 407	5
5 000 \$ à 9 999 \$	651 366	4 892 100	43 235	657 536	4 935 623	43 793	665 698	4 987 796	32 12
10 000 \$ à 14 999 \$	588 940	7 324 576	331 735	582 461	7 235 216	324 348	582 787	7 233 145	288 00
15 000 \$ à 19 999 \$	526 980	9 198 521	678 033	509 804	8 896 792	649 493	497 108	8 672 485	592 81
20 000 \$ à 24 999 \$	471 187	10 561 697	980 078	460 070	10 332 381	954 356	449 691	10 099 385	891 63
25 000 \$ à 29 999 \$	367 700	10 070 039	1 074 609	382 816	10 477 437	1 113 798	397 426	10 880 832	1 116 08
30 000 \$ à 34 999 \$	297 345	9 634 705	1 140 288	306 082	9 918 550	1 177 180	301 133	9 761 245	1 124 00
35 000 \$ à 39 999 \$	221 737	8 283 230	1 052 568	239 887	8 970 219	1 148 190	246 174	9 203 508	1 146 94
40 000 \$ à 49 999 \$	280 608	12 480 075	1 697 153	311 944	13 882 867	1 916 186	324 928	14 464 260	1 948 88
50 000 \$ à 99 999 \$	246 511	15 565 289	2 238 748	299 974	18 896 626	2 822 851	342 884	21 639 568	3 170 39
100 000 \$ ou plus	39 206	6 603 872	985 641	41 892	7 048 933	1 111 870	45 871	7 743 492	1 200 88
<b>TOTAL</b>	<b>4 228 139</b>	<b>95 772 063</b>	<b>10 222 242</b>	<b>4 365 511</b>	<b>101 796 257</b>	<b>11 262 213</b>	<b>4 520 465</b>	<b>105 911 123</b>	<b>11 511 82</b>

Tranche de revenu total	1992			1993			1994		
	Nombre	Revenu total	Impôt à payer	Nombre	Revenu total	Impôt à payer	Nombre	Revenu total	Impôt à payer
Moins de 5 000 \$	717 505	1 254 313	107	782 878	1 276 318	363	485 820	912 668	18
5 000 \$ à 9 999 \$	669 728	5 026 949	22 685	696 318	5 215 891	26 795	695 702	5 247 603	6 92
10 000 \$ à 14 999 \$	581 508	7 211 153	249 181	585 506	7 253 871	262 120	819 704	10 005 140	174 00
15 000 \$ à 19 999 \$	482 922	8 422 809	532 293	476 370	8 302 560	545 996	489 714	8 510 564	450 06
20 000 \$ à 24 999 \$	438 315	9 847 493	819 175	428 644	9 631 232	826 697	418 921	9 409 402	714 77
25 000 \$ à 29 999 \$	397 229	10 883 352	1 063 665	395 280	10 831 983	1 092 898	389 451	10 671 615	985 87
30 000 \$ à 34 999 \$	302 958	9 817 584	1 083 567	299 906	9 718 172	1 100 711	301 834	9 783 072	1 027 40
35 000 \$ à 39 999 \$	247 660	9 259 128	1 110 362	247 076	9 235 789	1 134 502	250 674	9 378 974	1 075 42
40 000 \$ à 49 999 \$	335 473	14 940 379	1 952 203	338 706	15 086 726	2 021 920	352 980	15 737 906	1 039 51
50 000 \$ à 99 999 \$	368 577	23 225 939	3 334 995	383 829	24 225 648	3 624 971	473 452	30 621 568	4 840 70
100 000 \$ ou plus	47 545	8 099 992	1 218 988	54 004	9 538 870	1 468 392	90 427	14 706 246	1 875 11
<b>TOTAL</b>	<b>4 589 420</b>	<b>107 989 091</b>	<b>11 387 221</b>	<b>4 688 517</b>	<b>110 317 060</b>	<b>12 105 365</b>	<b>4 768 679</b>	<b>124 984 758</b>	<b>12 190 00</b>

Tranche de revenu total	1995			1996			1997		
	Nombre	Revenu total	Impôt à payer	Nombre	Revenu total	Impôt à payer	Nombre	Revenu total	Impôt à payer
Moins de 5 000 \$	515 575	961 571	231	658 722	997 948	6 693	672 348	1 069 025	6 36
5 000 \$ à 9 999 \$	718 413	5 411 510	7 086	744 523	5 603 777	7 444	802 176	6 033 486	7 70
10 000 \$ à 14 999 \$	837 666	10 273 338	178 049	856 016	10 532 216	180 822	845 756	10 429 819	184 61
15 000 \$ à 19 999 \$	515 784	8 959 027	472 365	528 444	9 170 615	478 773	533 107	9 252 765	490 46
20 000 \$ à 24 999 \$	433 197	9 727 096	747 238	435 367	9 772 512	746 868	440 092	9 877 959	763 37
25 000 \$ à 29 999 \$	400 031	10 969 107	1 035 447	402 228	11 036 046	1 037 205	412 358	11 315 822	1 083 87
30 000 \$ à 34 999 \$	314 245	10 186 177	1 099 457	323 205	10 467 525	1 133 689	330 136	10 695 327	1 184 99
35 000 \$ à 39 999 \$	258 852	9 687 310	1 146 218	266 581	9 980 716	1 188 009	273 277	10 226 054	1 240 80
40 000 \$ à 49 999 \$	360 497	16 059 524	2 098 222	373 756	16 659 053	2 169 674	382 877	17 070 585	2 257 38
50 000 \$ à 99 999 \$	435 105	27 564 195	4 137 715	465 606	29 719 016	4 346 592	493 624	31 583 188	4 666 68
100 000 \$ ou plus	58 566	10 285 097	1 799 183	70 186	13 101 944	2 088 634	78 533	15 206 476	2 460 72
<b>TOTAL</b>	<b>4 847 931</b>	<b>120 083 950</b>	<b>12 721 215</b>	<b>5 124 634</b>	<b>127 041 366</b>	<b>13 384 402</b>	<b>5 264 284</b>	<b>132 760 506</b>	<b>14 347 00</b>

TABLEAU 1 (suite)

**Nombre de contribuables, revenu total et impôt à payer selon le revenu total****Québec – 1980 - 2009**

(nombre de contribuables; montants en milliers de dollars)

Tranche de revenu total	1998			1999			2000		
	Nombre	Revenu total	Impôt à payer	Nombre	Revenu total	Impôt à payer	Nombre	Revenu total	Impôt à payer
Moins de 5 000 \$	727 139	1 300 722	3 353	694 577	1 274 127	21 616	646 615	1 116 400	20 003
5 000 \$ à 9 999 \$	840 670	6 220 791	4 627	825 792	6 138 655	3 981	827 161	6 153 822	3 350
10 000 \$ à 14 999 \$	808 101	10 029 830	174 526	799 805	9 962 211	169 513	775 983	9 701 945	146 496
15 000 \$ à 19 999 \$	552 198	9 585 619	478 161	569 325	9 879 230	483 747	572 463	9 927 948	438 790
20 000 \$ à 24 999 \$	454 483	10 202 875	750 432	465 460	10 450 983	769 486	459 815	10 321 305	707 640
25 000 \$ à 29 999 \$	426 318	11 704 716	1 078 575	436 892	11 995 125	1 108 102	428 017	11 758 784	1 017 068
30 000 \$ à 34 999 \$	346 519	11 220 814	1 210 156	357 952	11 597 315	1 255 299	370 587	12 000 953	1 229 983
35 000 \$ à 39 999 \$	278 923	10 441 232	1 249 531	290 105	10 859 078	1 307 633	296 913	11 106 260	1 274 507
40 000 \$ à 49 999 \$	393 032	17 514 794	2 302 598	423 698	18 876 474	2 487 435	431 899	19 255 454	2 438 525
50 000 \$ à 99 999 \$	512 525	33 015 806	5 002 396	554 285	35 794 420	5 441 358	658 996	42 976 233	6 331 404
100 000 \$ ou plus	84 349	16 771 269	2 943 720	94 345	18 804 220	3 276 934	113 478	24 070 247	4 004 012
<b>TOTAL</b>	<b>5 424 257</b>	<b>138 008 469</b>	<b>15 198 074</b>	<b>5 512 236</b>	<b>145 631 838</b>	<b>16 325 103</b>	<b>5 581 927</b>	<b>158 389 351</b>	<b>17 611 777</b>

Tranche de revenu total	2001			2002			2003		
	Nombre	Revenu total	Impôt à payer	Nombre	Revenu total	Impôt à payer	Nombre	Revenu total	Impôt à payer
Moins de 5 000 \$	618 901	1 036 091	18 904	587 976	979 629	6 514	588 392	914 804	9 968
5 000 \$ à 9 999 \$	814 440	6 118 331	2 430	803 954	6 113 609	1 998	793 326	6 086 276	2 105
10 000 \$ à 14 999 \$	776 357	9 743 006	94 911	768 778	9 666 414	62 247	754 428	9 521 361	51 094
15 000 \$ à 19 999 \$	588 749	10 205 762	341 963	602 909	10 452 199	278 937	611 948	10 596 476	253 136
20 000 \$ à 24 999 \$	470 953	10 571 194	582 273	474 522	10 648 004	504 320	472 315	10 597 323	473 311
25 000 \$ à 29 999 \$	439 658	12 080 521	865 731	440 322	12 098 919	759 149	438 491	12 046 171	723 144
30 000 \$ à 34 999 \$	386 138	12 506 785	1 091 096	395 637	12 818 670	997 694	406 530	13 178 066	997 557
35 000 \$ à 39 999 \$	312 535	11 691 295	1 163 534	321 907	12 046 266	1 084 366	331 191	12 394 111	1 090 856
40 000 \$ à 49 999 \$	456 858	20 373 270	2 290 985	478 672	21 354 526	2 196 146	501 551	22 394 116	2 272 784
50 000 \$ à 99 999 \$	678 408	44 230 832	6 039 074	726 288	47 528 831	6 064 082	776 346	51 047 227	6 447 734
100 000 \$ ou plus	121 110	24 554 577	3 944 423	130 704	25 722 489	4 013 938	143 855	28 066 466	4 355 370
<b>TOTAL</b>	<b>5 664 107</b>	<b>163 111 664</b>	<b>16 435 324</b>	<b>5 731 669</b>	<b>169 429 556</b>	<b>15 969 391</b>	<b>5 818 373</b>	<b>176 842 398</b>	<b>16 677 058</b>

Tranche de revenu total	2004			2005			2006		
	Nombre	Revenu total	Impôt à payer	Nombre	Revenu total	Impôt à payer	Nombre	Revenu total	Impôt à payer
Moins de 5 000 \$	583 030	921 675	5 691	566 352	888 915	18 442	541 418	751 224	1 001
5 000 \$ à 9 999 \$	765 734	5 908 430	2 000	743 039	5 755 142	1 916	722 996	5 625 919	1 680
10 000 \$ à 14 999 \$	725 681	9 164 340	44 632	711 972	8 986 920	39 942	680 489	8 586 138	25 771
15 000 \$ à 19 999 \$	622 381	10 773 685	237 593	632 174	10 942 422	250 634	657 153	11 379 737	212 254
20 000 \$ à 24 999 \$	472 189	10 595 969	454 890	472 412	10 602 356	503 441	479 694	10 759 847	463 883
25 000 \$ à 29 999 \$	439 313	12 070 868	702 568	442 908	12 168 776	786 656	441 723	12 137 076	738 762
30 000 \$ à 34 999 \$	409 811	13 285 335	974 214	413 716	13 409 958	1 076 347	419 221	13 596 235	1 035 320
35 000 \$ à 39 999 \$	339 637	12 711 849	1 090 994	343 240	12 848 522	1 195 088	352 149	13 181 590	1 176 626
40 000 \$ à 49 999 \$	519 843	23 210 498	2 301 356	531 360	23 736 656	2 517 774	550 580	24 607 385	2 538 447
50 000 \$ à 99 999 \$	834 874	55 116 474	6 799 590	881 011	58 383 191	7 518 031	939 793	62 554 955	7 932 694
100 000 \$ ou plus	161 038	32 293 567	4 918 782	179 857	35 710 496	5 598 213	200 407	40 045 427	6 219 905
<b>TOTAL</b>	<b>5 873 531</b>	<b>186 052 691</b>	<b>17 532 308</b>	<b>5 918 041</b>	<b>193 433 354</b>	<b>19 506 484</b>	<b>5 985 623</b>	<b>203 225 535</b>	<b>20 346 343</b>

TABLEAU 1 (fin)

**Nombre de contribuables, revenu total et impôt à payer selon le revenu total  
Québec – 1980 - 2009**

(nombre de contribuables; montants en milliers de dollars)

Tranche de revenu total	2007			2008			2009		
	Nombre	Revenu total	Impôt à payer	Nombre	Revenu total	Impôt à payer	Nombre	Revenu total	Impôt à payer
Moins de 5 000 \$	499 164	692 011	1 787	486 011	641 701	1 258	484 316	663 999	922
5 000 \$ à 9 999 \$	664 604	5 201 433	3 060	566 579	4 283 493	1 746	558 085	4 230 925	1 771
10 000 \$ à 14 999 \$	641 278	8 089 452	20 053	707 752	8 731 550	12 041	701 448	8 669 599	9 627
15 000 \$ à 19 999 \$	665 825	11 561 787	182 719	676 707	11 782 046	155 344	686 070	11 963 203	138 605
20 000 \$ à 24 999 \$	492 315	11 030 341	427 398	491 715	11 013 527	382 503	496 491	11 116 696	355 066
25 000 \$ à 29 999 \$	448 933	12 348 609	708 135	435 705	11 967 982	632 073	437 783	12 023 449	602 067
30 000 \$ à 34 999 \$	414 038	13 432 034	958 604	415 108	13 482 628	893 646	420 090	13 641 780	866 025
35 000 \$ à 39 999 \$	377 559	14 137 035	1 188 793	398 812	14 933 445	1 150 788	405 967	15 211 143	1 133 613
40 000 \$ à 49 999 \$	584 903	26 134 603	2 558 764	597 299	26 704 340	2 388 256	605 074	27 045 067	2 348 648
50 000 \$ à 99 999 \$	1 042 310	69 709 288	8 551 721	1 096 992	73 618 263	8 401 264	1 130 098	75 962 267	8 523 002
100 000 \$ ou plus	227 414	45 576 484	7 037 571	249 256	48 120 662	7 138 220	253 161	47 994 159	7 031 304
<b>TOTAL</b>	<b>6 058 343</b>	<b>217 913 077</b>	<b>21 638 607</b>	<b>6 121 936</b>	<b>225 279 637</b>	<b>21 157 138</b>	<b>6 178 583</b>	<b>228 522 287</b>	<b>21 010 651</b>

TABLEAU 2

## Statistiques fiscales détaillées des contribuables imposables et non imposables Québec – 2009

(nombre de contribuables; montants en milliers de dollars)

Composantes	Imposable		Non imposable		Ensemble	
	Nombre	Montant	Nombre	Montant	Nombre	Montant
1 Contribuables imposables	3 902 375				3 902 375	
2 Contribuables non imposables			2 276 208		2 276 208	
3 Tous les contribuables	3 902 375		2 276 208		6 178 583	
<b>CALCUL DU REVENU TOTAL</b>						
4 Revenus d'emploi	3 213 935	136 051 264	837 178	7 002 670	4 051 113	143 053 935
5 Correction des revenus d'emploi	142 506	-12 361	13 473	4 592	155 979	-7 769
6 Autres revenus d'emploi	186 281	1 022 436	38 268	226 376	224 549	1 248 812
7 Prestations d'assurance parentale	165 537	1 497 164	30 077	154 951	195 614	1 652 115
8 Prestations d'assurance emploi	598 753	3 344 354	120 243	566 096	718 996	3 910 450
9 Pension de sécurité de vieillesse	536 588	3 165 867	645 594	3 705 271	1 182 182	6 871 138
10 Prestations du RRQ ou du RPC	804 976	5 604 664	733 980	3 532 155	1 538 956	9 136 819
11 Prestations d'un régime de retraite, d'un REER et d'un FERR ou rentes	717 491	16 137 676	292 944	1 559 794	1 010 435	17 697 470
12 Revenus de retraite transférés par votre conjoint	177 913	2 001 589	57 956	300 310	235 869	2 301 899
13 Dividendes imposables de sociétés canadiennes	665 113	7 337 099	148 280	360 088	813 393	7 697 187
14 Intérêts et autres revenus de placement	1 266 309	3 460 557	498 008	636 398	1 764 317	4 096 955
15 Revenus de location	300 019	1 333 370	74 424	64 471	374 443	1 397 841
16 Gains en capital imposables	221 118	2 328 792	47 023	147 593	268 141	2 476 384
17 Pension alimentaire reçue	11 701	155 084	5 949	31 244	17 650	186 327
18 Prestations d'assistance sociale	30 867	94 457	362 438	2 356 324	393 305	2 450 781
19 Indemnités de remplacement, versement net des suppléments fédéraux	197 815	1 164 657	620 477	3 295 825	818 292	4 460 482
20 Autres revenus	743 117	4 215 176	337 324	1 342 111	1 080 441	5 557 287
21 Revenus nets d'affaires	220 953	3 946 331	157 980	966 737	378 933	4 913 068
22 Revenus nets d'agriculture	26 603	191 775	18 272	36 307	44 875	228 082
23 Revenus nets de pêche	984	14 281	246	189	1 230	14 470
24 Revenus nets de profession	77 143	8 107 287	19 517	163 899	96 660	8 271 187
25 Revenus nets de travail à commission	25 829	672 952	13 483	76 863	39 312	749 815
26 Revenus d'une société de personnes alloués à un associé retiré	542	27 131	40	47	582	27 178
27 Revenus d'une société de personnes alloués à un associé déterminé	28 988	126 662	3 232	197	32 220	126 859
28 Revenus d'entreprise	367 224	13 086 421	208 583	1 244 244	575 807	14 330 664
<b>29 REVENU TOTAL</b>	<b>3 902 375</b>	<b>201 990 645</b>	<b>2 276 208</b>	<b>26 531 642</b>	<b>6 178 583</b>	<b>228 522 287</b>
<b>CALCUL DU REVENU NET</b>						
30 Déduction pour travailleur	3 255 253	3 101 741	974 046	453 326	4 229 299	3 555 067
31 Déduction pour régime de pension agréé (RPA)	1 298 845	3 367 319	92 685	49 105	1 391 530	3 416 424
32 Dépenses et déductions reliées à l'emploi	143 274	522 247	9 105	32 024	152 379	554 271
33 Déduction pour REER	1 468 286	6 735 439	68 524	222 345	1 536 810	6 957 785
34 Pension alimentaire déductible	18 072	198 503	2 275	14 924	20 347	213 427
35 Frais de déménagement	8 451	42 013	2 119	5 553	10 570	47 566
36 Frais financiers et frais d'intérêts	186 890	481 482	25 514	52 012	212 404	533 494
37 Perte à l'égard d'un placements dans une entreprise	2 224	23 279	917	38 211	3 141	61 490
38 Déduction pour résident d'une région éloignée reconnue	22 314	82 421	4 953	12 602	27 267	95 023
39 Déduction pour frais d'exploration et de mise en valeur	14 341	79 578	1 094	2 311	15 435	81 889
40 Déduction pour cotisations RRQ et au RQAP pour un travail autonome	246 808	255 226	153 151	53 198	399 959	308 424
41 Autres déductions	481 515	3 448 361	200 519	451 863	682 034	3 900 224
42 Report du rajustement des frais de placement	17 261	29 606	2 144	3 585	19 405	33 191
43 Rajustement des frais de placement	47 044	92 556	5 633	9 573	52 677	102 128
44 Total des déductions : calcul du revenu net et rajustement des frais de placement	3 489 477	18 274 660	1 119 971	1 381 487	4 609 448	19 656 147
<b>45 REVENU NET</b>	<b>3 902 042</b>	<b>183 719 372</b>	<b>2 116 750</b>	<b>25 331 716</b>	<b>6 018 792</b>	<b>209 051 087</b>

TABLEAU 2 (suite)

## Statistiques fiscales détaillées des contribuables imposables et non imposables Québec – 2009

(nombre de contribuables; montants en milliers de dollars)

Composantes	Imposable		Non imposable		Ensemble	
	Nombre	Montant	Nombre	Montant	Nombre	Montant
<b>CALCUL DU REVENU IMPOSABLE</b>						
46 Rajustement de déductions	16 481	17 490	8 056	7 931	24 537	25 421
47 Prestation universelle pour garde d'enfants	240 870	350 099	148 261	222 104	389 131	572 202
48 Total des montants des lignes 45, 46 et 47	3 902 141	184 086 960	2 148 974	25 561 751	6 051 115	209 648 711
49 Déductions pour investissements stratégiques	14 191	83 425	2 046	5 666	16 237	89 091
50 Pertes d'autres années, autres qu'en capital	5 789	50 017	3 691	35 414	9 480	85 432
51 Pertes nettes en capital d'autres années	52 508	159 150	6 791	26 902	59 299	186 052
52 Déduction pour gains en capital	10 454	611 892	1 999	63 936	12 453	675 828
53 Déduction pour un Indien	6 315	140 311	13 459	331 772	19 774	472 083
54 Déductions pour certains revenus	224 133	1 268 747	732 939	3 970 048	957 072	5 238 795
55 Déductions diverses	41 940	412 592	38 330	452 085	80 270	864 677
56 Total des déductions : calcul du revenu imposable	342 803	2 726 134	777 602	4 885 824	1 120 405	7 611 958
<b>57 REVENU IMPOSABLE</b>	<b>3 898 446</b>	<b>181 366 812</b>	<b>2 103 405</b>	<b>20 718 107</b>	<b>6 001 851</b>	<b>202 084 919</b>
<b>CALCUL DES CRÉDITS D'IMPÔT NON REMBOURSABLES</b>						
58 Montant personnel de base additionné au montant complémentaire	3 899 918	40 666 002	2 274 909	23 670 754	6 174 827	64 336 756
59 Redressement pour indemnités de remplacement du revenu	120 187	284 051	50 505	262 851	170 692	546 902
60 Montant en raison de l'âge, personne vivant seule ou revenus de retraite	773 183	1 623 275	798 810	2 369 686	1 571 993	3 992 962
61 Montant pour personnes à charge et montant transféré par un enfant majeur aux études postsecondaires	87 639	283 556	16 965	57 880	104 604	341 435
62 Cotisations syndicales, professionnelles ou autres	1 493 830	1 005 570	233 300	45 106	1 727 130	1 050 676
63 Montant pour déficience grave et prolongée des fonctions mentales ou physique	34 113	81 046	54 677	129 330	88 790	210 376
64 Frais pour soins médicaux non dispensés dans votre région	7 078	9 115	2 537	5 086	9 615	14 202
65 Frais médicaux	1 471 171	2 388 793	390 699	868 096	1 861 870	3 256 889
66 Frais de scolarité ou d'examen	244 088	357 346	40 571	106 983	284 659	464 329
67 Intérêts payés sur un prêt étudiant	148 878	53 481	6 856	3 942	155 734	57 423
68 Frais de scolarité ou d'examen transférés par un enfant	120 104	205 664	4 377	10 570	124 481	216 233
69 Total des montants	3 900 112	46 389 797	2 274 974	27 004 582	6 175 086	73 394 379
70 Crédits d'impôt non remboursables	3 900 112	9 277 959	2 274 974	5 400 916	6 175 086	14 678 876
71 Crédit d'impôt pour nouveau diplômé travaillant dans une région ressource éloignée	11 866	25 688	11 772	19 747	23 638	45 435
72 Crédit d'impôt pour dons de 200 \$ ou moins	1 274 789	30 792	71 911	1 639	1 346 700	32 431
73 Crédit d'impôt pour dons de plus de 200 \$	478 964	148 768	27 321	28 256	506 285	177 025
<b>74 TOTAL DES CRÉDITS D'IMPÔT NON REMBOURSABLES</b>	<b>3 900 199</b>	<b>9 483 983</b>	<b>2 274 930</b>	<b>5 450 502</b>	<b>6 175 129</b>	<b>14 934 486</b>

TABLEAU 2 (fin)

## Statistiques fiscales détaillées des contribuables imposables et non imposables Québec – 2009

(nombre de contribuables; montants en milliers de dollars)

Composantes	Imposable		Non imposable		Ensemble	
	Nombre	Montant	Nombre	Montant	Nombre	Montant
<b>CALCUL DE L'IMPÔT ET DES COTISATIONS À PAYER</b>						
75 Impôt sur le revenu imposable	3 898 446	32 278 362	2 103 404	3 323 438	6 001 850	35 601 800
76 Crédit d'impôt pour contribution à des partis politiques	44 521	6 150	5 744	571	50 265	6 721
77 Crédit d'impôt pour dividendes	675 206	713 861	150 068	36 072	825 274	749 933
78 Crédit d'impôt d'actions de Capital régional et coopératif Desjardins	31 495	65 368	4 255	8 385	35 750	73 754
79 Crédit d'impôt relatif à un fonds de travailleurs	271 444	117 901	4 490	1 829	275 934	119 730
80 Crédits transférés d'un conjoint à l'autre	364 050	398 059	104 084	73 515	468 134	471 573
81 Impôt à payer	3 902 375	21 010 651			3 902 375	21 010 651
82 Droits d'immatriculation pour le registre des entreprises du Québec	95 200	3 046	56 001	1 792	151 201	4 838
83 Cotisation au RQAP pour un travail autonome ou hors du Québec	326 008	58 612	170 282	12 903	496 290	71 516
84 Versements anticipés de crédits d'impôt	60 180	118 344	76 506	140 380	136 686	258 724
85 Impôts spéciaux	11 172	684	1 392	157	12 564	841
86 Cotisations au RRQ pour un travail autonome	220 382	449 345	134 764	95 646	355 146	544 991
87 Cotisation au Fonds des services de santé	1 165 909	191 365	157 860	7 483	1 323 769	198 848
88 Cotisation au Régime d'assurance médicaments	1 161 146	596 534	588 392	185 019	1 749 538	781 552
<b>89 IMPÔT ET COTISATIONS À PAYER</b>	<b>3 902 375</b>	<b>22 428 581</b>	<b>798 872</b>	<b>443 381</b>	<b>4 701 247</b>	<b>22 871 962</b>
<b>CALCUL DU REMBOURSEMENT OU DU SOLDE À PAYER</b>						
90 Impôt du Québec retenu à la source	3 467 388	18 773 598	804 914	400 063	4 272 302	19 173 661
91 Impôt du Québec retenu à la source transféré à votre conjoint	160 188	200 542	16 852	6 818	177 040	207 359
92 Impôt du Québec retenu à la source transféré par votre conjoint	145 579	193 201	31 307	14 442	176 886	207 644
93 Cotisations payées en trop au RRQ et au RPC	1 518 521	119 770	568 272	33 468	2 086 793	153 238
94 Impôt payé par acomptes provisionnels	343 305	3 055 056	24 217	39 699	367 522	3 094 755
95 Impôt retenu pour une autre province	77 236	416 454	6 275	3 378	83 511	419 833
96 Crédit d'impôt pour frais de garde d'enfants	346 123	236 482	63 814	45 777	409 937	282 259
97 Crédit d'impôt relatif à la prime au travail	179 359	125 675	386 285	235 591	565 644	361 266
98 Cotisations payées en trop au RQAP	1 386 133	5 134	474 203	718	1 860 336	5 851
99 Crédit d'impôt pour maintien à domicile d'une personne âgée	72 228	83 354	125 770	137 260	197 998	220 615
100 Remboursement TVQ aux salariés et aux membres d'une société	145 606	17 813	6 992	617	152 598	18 430
101 Remboursement d'impôts fonciers	582 246	155 295	579 778	160 798	1 162 024	316 093
102 Crédit d'impôt pour rénovation ou amélioration résidentielles	126 045	177 947	9 256	11 630	135 301	189 577
103 Autres crédits moins crédit d'impôt pour rénovation ou amélioration résidentielles	157 336	82 463	117 237	46 805	274 573	129 268
<b>104 IMPÔT PAYÉ ET AUTRES CRÉDITS</b>	<b>3 810 594</b>	<b>23 241 701</b>	<b>1 457 025</b>	<b>1 123 428</b>	<b>5 267 619</b>	<b>24 365 130</b>
105 Compensation financière pour maintien à domicile	1 593	761	1 939	699	3 532	1 459
<b>106 SOLDE À PAYER</b>	<b>1 277 509</b>	<b>2 324 316</b>	<b>394 268</b>	<b>139 615</b>	<b>1 671 777</b>	<b>2 463 931</b>
107 Somme jointe	313 038	615 181	113 233	36 167	426 271	651 348
<b>108 REMBOURSEMENT</b>	<b>2 563 023</b>	<b>-3 064 801</b>	<b>1 243 122</b>	<b>-818 026</b>	<b>3 806 145</b>	<b>-3 882 828</b>
109 Remboursement anticipé	180 630	166 704	74 469	46 676	255 099	213 380
<b>AUTRES CRÉDITS D'IMPÔT REMBOURSABLES</b>						
110 Soutien aux enfants	623 055	1 225 099	281 641	831 934	904 696	2 057 033
111 Crédit pour TVQ	952 134	188 129	1 369 868	331 592	2 322 002	519 721
<b>112 Impôt à payer moins les crédits d'impôt remboursables</b>	<b>3 902 340</b>	<b>18 718 392</b>	<b>1 659 370</b>	<b>-1 802 003</b>	<b>5 561 710</b>	<b>16 916 389</b>
113 Impôt à payer moins les crédits d'impôt remboursables (sans le soutien aux enfants)	3 902 322	19 943 491	1 536 236	-970 070	5 438 558	18 973 422





TABLEAU 3

## Statistiques fiscales détaillées selon l'âge et le sexe

### Québec – 2009

(nombre de contribuables; montants en milliers de dollars)

Composantes	Moins de 20 ans					
	Hommes		Femmes		Total	
	Nombre	Montant	Nombre	Montant	Nombre	Montant
1 Contribuables imposables	31 771		20 876		52 647	
2 Contribuables non imposables	123 444		110 236		233 680	
3 Tous les contribuables	155 215		131 112		286 327	
<b>CALCUL DU REVENU TOTAL</b>						
4 Revenus d'emploi	138 489	1 066 924	117 350	787 189	255 839	1 854 114
5 Correction des revenus d'emploi	3 168	-2 111	84	-19	3 252	-2 130
6 Autres revenus d'emploi	2 309	7 145	2 135	5 362	4 444	12 507
7 Prestations d'assurance parentale	114	328	871	3 999	985	4 328
8 Prestations d'assurance emploi	6 761	27 080	1 930	5 252	8 691	32 332
9 Pension de sécurité de vieillesse						
10 Prestations du RRQ ou du RPC	5 025	3 579	4 310	3 132	9 335	6 711
11 Prestations d'un régime de retraite, d'un REER et d'un FERR ou rentes	440	2 266	375	1 519	815	3 784
12 Revenus de retraite transférés par votre conjoint						
13 Dividendes imposables de sociétés canadiennes	4 058	28 522	2 872	20 045	6 930	48 567
14 Intérêts et autres revenus de placement	14 786	13 955	11 884	10 341	26 670	24 296
15 Revenus de location	165	386	86	292	251	678
16 Gains en capital imposables	1 308	11 599	801	7 331	2 109	18 930
17 Pension alimentaire reçue	14	34	24	52	38	86
18 Prestations d'assistance sociale	4 410	22 894	4 867	25 819	9 277	48 713
19 Indemnités de remplacement, versement net des suppléments fédéraux	2 499	5 353	1 662	4 241	4 161	9 594
20 Autres revenus	21 168	57 793	20 803	55 549	41 971	113 342
21 Revenus nets d'affaires	2 442	13 128	1 626	6 955	4 068	20 083
22 Revenus nets d'agriculture	136	659	44	192	180	851
23 Revenus nets de pêche						
24 Revenus nets de profession	192	3 503	201	1 011	393	4 514
25 Revenus nets de travail à commission	350	1 135	254	695	604	1 831
26 Revenus d'une société de personnes alloués à un associé retiré						
27 Revenus d'une société de personnes alloués à un associé déterminé	62	136	33	51	95	187
28 Revenus d'entreprise	3 174	18 599	2 152	8 912	5 326	27 511
<b>29 REVENU TOTAL</b>	<b>155 215</b>	<b>1 264 384</b>	<b>131 112</b>	<b>939 054</b>	<b>286 327</b>	<b>2 203 438</b>
<b>CALCUL DU REVENU NET</b>						
30 Déduction pour travailleur	140 318	60 693	118 598	47 090	258 916	107 783
31 Déduction pour régime de pension agréé (RPA)	7 564	3 971	4 755	952	12 319	4 923
32 Dépenses et déductions reliées à l'emploi	411	688	83	90	494	778
33 Déduction pour REER	1 631	2 159	717	757	2 348	2 916
34 Pension alimentaire déductible					13	181
35 Frais de déménagement	90	68	65	56	155	124
36 Frais financiers et frais d'intérêts	436	638	306	290	742	929
37 Perte à l'égard d'un placements dans une entreprise					15	3
38 Déduction pour résident d'une région éloignée reconnue	243	510	115	243	358	753
39 Déduction pour frais d'exploration et de mise en valeur	18	0	12	0	30	0
40 Déduction pour cotisations RRQ et au RQAP pour un travail autonome	2 532	346	1 644	181	4 176	528
41 Autres déductions	1 799	1 008	1 941	1 227	3 740	2 235
42 Report du rajustement des frais de placement					27	17
43 Rajustement des frais de placement	95	55	83	18	178	73
44 Total des déductions : calcul du revenu net et rajustement des frais de placement	140 866	70 213	119 493	50 884	260 359	121 097
<b>45 REVENU NET</b>	<b>148 395</b>	<b>1 194 293</b>	<b>125 708</b>	<b>888 371</b>	<b>274 103</b>	<b>2 082 664</b>

TABLEAU 3 (suite)

## Statistiques fiscales détaillées selon l'âge et le sexe

### Québec – 2009

(nombre de contribuables; montants en milliers de dollars)

Composantes	Moins de 20 ans					
	Hommes		Femmes		Total	
	Nombre	Montant	Nombre	Montant	Nombre	Montant
<b>CALCUL DU REVENU IMPOSABLE</b>						
46 Rajustement de déductions	149	65	98	63	247	127
47 Prestation universelle pour garde d'enfants	126	133	2 048	2 074	2 174	2 206
48 Total des montants des lignes 45, 46 et 47	148 412	1 194 490	125 888	890 508	274 300	2 084 998
49 Déductions pour investissements stratégiques	69	17	52	4	121	21
50 Pertes d'autres années, autres qu'en capital	13	4	23	2	36	6
51 Pertes nettes en capital d'autres années	91	95	54	48	145	143
52 Déduction pour gains en capital	78	8 074	48	5 530	126	13 604
53 Déduction pour un Indien	393	2 271	470	2 221	863	4 492
54 Déductions pour certains revenus	9 162	20 050	10 368	23 452	19 530	43 501
55 Déductions diverses	333	1 161	265	369	598	1 530
56 Total des déductions : calcul du revenu imposable	10 095	31 672	11 212	31 625	21 307	63 297
<b>57 REVENU IMPOSABLE</b>	<b>147 295</b>	<b>1 162 844</b>	<b>124 749</b>	<b>858 915</b>	<b>272 044</b>	<b>2 021 759</b>
<b>CALCUL DES CRÉDITS D'IMPÔT NON REMBOURSABLES</b>						
58 Montant personnel de base additionné au montant complémentaire	155 186	1 621 827	131 086	1 370 059	286 272	2 991 886
59 Redressement pour indemnités de remplacement du revenu	2 125	2 438	1 435	2 206	3 560	4 644
60 Montant en raison de l'âge, personne vivant seule ou revenus de retraite	3 107	3 871	3 292	4 096	6 399	7 966
61 Montant pour personnes à charge et montant transféré par un enfant majeur aux études postsecondaires	30	71	27	69	57	140
62 Cotisations syndicales, professionnelles ou autres	43 035	7 134	26 298	3 615	69 333	10 750
63 Montant pour déficience grave et prolongée des fonctions mentales ou physique	822	1 492	454	866	1 276	2 358
64 Frais pour soins médicaux non dispensés dans votre région	61	47	46	23	107	69
65 Frais médicaux	5 954	3 577	5 631	3 400	11 585	6 977
66 Frais de scolarité ou d'examen	4 492	3 324	3 919	2 800	8 411	6 124
67 Intérêts payés sur un prêt étudiant	119	21	74	8	193	28
68 Frais de scolarité ou d'examen transférés par un enfant						
69 Total des montants	155 188	1 638 925	131 087	1 382 730	286 275	3 021 655
70 Crédits d'impôt non remboursables	155 188	327 785	131 087	276 546	286 275	604 331
71 Crédit d'impôt pour nouveau diplômé travaillant dans une région ressource éloignée	245	322	61	58	306	380
72 Crédit d'impôt pour dons de 200 \$ ou moins	2 756	21	2 130	14	4 886	34
73 Crédit d'impôt pour dons de plus de 200 \$	174	64	110	48	284	112
<b>74 TOTAL DES CRÉDITS D'IMPÔT NON REMBOURSABLES</b>	<b>155 191</b>	<b>328 199</b>	<b>131 092</b>	<b>276 673</b>	<b>286 283</b>	<b>604 873</b>

TABLEAU 3 (suite)

## Statistiques fiscales détaillées selon l'âge et le sexe

### Québec – 2009

(nombre de contribuables; montants en milliers de dollars)

Composantes	Moins de 20 ans					
	Hommes		Femmes		Total	
	Nombre	Montant	Nombre	Montant	Nombre	Montant
<b>CALCUL DE L'IMPÔT ET DES COTISATIONS À PAYER</b>						
75 Impôt sur le revenu imposable	147 295	186 925	124 749	137 791	272 044	324 717
76 Crédit d'impôt pour contribution à des partis politiques	84	7	52	5	136	12
77 Crédit d'impôt pour dividendes	4 182	2 663	2 937	1 844	7 119	4 507
78 Crédit d'impôt d'actions de Capital régional et coopératif Desjardins						
79 Crédit d'impôt relatif à un fonds de travailleurs	145	32	16	3	161	36
80 Crédits transférés d'un conjoint à l'autre	166	132	96	39	262	171
81 Impôt à payer	31 771	22 532	20 876	7 299	52 647	29 831
82 Droits d'immatriculation pour le registre des entreprises du Québec	92	3	26	1	118	4
83 Cotisation au RQAP pour un travail autonome ou hors du Québec	4 597	163	3 248	91	7 845	254
84 Versements anticipés de crédits d'impôt					32	59
85 Impôts spéciaux	23	45	17	27	40	72
86 Cotisations au RRQ pour un travail autonome	1 373	556	902	296	2 275	852
87 Cotisation au Fonds des services de santé	1 791	222	1 159	149	2 950	371
88 Cotisation au Régime d'assurance médicaments	7 632	1 701	3 421	569	11 053	2 270
<b>89 IMPÔT ET COTISATIONS À PAYER</b>	<b>35 828</b>	<b>25 223</b>	<b>24 338</b>	<b>8 491</b>	<b>60 166</b>	<b>33 714</b>
<b>CALCUL DU REMBOURSEMENT OU DU SOLDE À PAYER</b>						
90 Impôt du Québec retenu à la source	105 000	38 118	82 361	13 898	187 361	52 016
91 Impôt du Québec retenu à la source transféré à votre conjoint						
92 Impôt du Québec retenu à la source transféré par votre conjoint						
93 Cotisations payées en trop au RRQ et au RPC	63 030	3 323	51 555	2 171	114 585	5 493
94 Impôt payé par acomptes provisionnels	557	1 510	367	819	924	2 329
95 Impôt retenu pour une autre province	955	598	622	162	1 577	760
96 Crédit d'impôt pour frais de garde d'enfants	18	18	114	112	132	130
97 Crédit d'impôt relatif à la prime au travail	43 284	13 505	41 333	13 555	84 617	27 060
98 Cotisations payées en trop au RQAP	87 122	123	73 890	97	161 012	220
99 Crédit d'impôt pour maintien de domicile d'une personne âgée						
100 Remboursement TVQ aux salariés et aux membres d'une société	161	18	89	2	250	21
101 Remboursement d'impôts fonciers	4 637	807	6 146	1 072	10 783	1 878
102 Crédit d'impôt pour rénovation ou amélioration résidentielles					11	18
103 Autres crédits moins crédit d'impôt pour rénovation ou amélioration résidentielles	5 244	1 837	5 489	1 922	10 733	3 758
<b>104 IMPÔT PAYÉ ET AUTRES CRÉDITS</b>	<b>135 570</b>	<b>59 868</b>	<b>114 047</b>	<b>33 816</b>	<b>249 617</b>	<b>93 684</b>
105 Compensation financière pour maintien à domicile						
<b>106 SOLDE À PAYER</b>	<b>6 952</b>	<b>4 573</b>	<b>4 181</b>	<b>2 894</b>	<b>11 133</b>	<b>7 467</b>
107 Somme jointe	1 443	1 090	872	686	2 315	1 776
<b>108 REMBOURSEMENT</b>	<b>120 712</b>	<b>-39 134</b>	<b>101 178</b>	<b>-28 178</b>	<b>221 890</b>	<b>-67 312</b>
109 Remboursement anticipé	7 319	3 318	5 678	2 087	12 997	5 405
<b>AUTRES CRÉDITS D'IMPÔT REMBOURSABLES</b>						
110 Soutien aux enfants	60	127	2 097	4 093	2 157	4 220
111 Crédit pour TVQ	38 948	7 100	33 526	6 204	72 474	13 303
<b>112 Impôt à payer moins les crédits d'impôt remboursables</b>	<b>81 067</b>	<b>-890</b>	<b>70 262</b>	<b>-19 668</b>	<b>151 329</b>	<b>-20 558</b>
113 Impôt à payer moins les crédits d'impôt remboursables (sans le soutien aux enfants)	81 057	-764	69 922	-15 575	150 979	-16 338

TABLEAU 3 (suite)

## Statistiques fiscales détaillées selon l'âge et le sexe

Québec – 2009

(nombre de contribuables; montants en milliers de dollars)

Composantes	20 à 24 ans					
	Hommes		Femmes		Total	
	Nombre	Montant	Nombre	Montant	Nombre	Montant
1 Contribuables imposables	113 462		86 400		199 862	
2 Contribuables non imposables	112 966		127 931		240 897	
3 Tous les contribuables	226 428		214 331		440 759	
<b>CALCUL DU REVENU TOTAL</b>						
4 Revenus d'emploi	200 112	3 691 922	186 425	2 873 368	386 537	6 565 290
5 Correction des revenus d'emploi	15 656	-5 962	372	-87	16 028	-6 049
6 Autres revenus d'emploi	5 390	16 987	5 148	13 949	10 538	30 936
7 Prestations d'assurance parentale	3 085	10 883	11 411	78 297	14 506	89 180
8 Prestations d'assurance emploi	42 679	228 797	17 204	61 628	59 883	290 424
9 Pension de sécurité de vieillesse						
10 Prestations du RRQ ou du RPC	588	1 187	536	1 049	1 124	2 236
11 Prestations d'un régime de retraite, d'un REER et d'un FERR ou rentes	454	910	445	1 172	899	2 082
12 Revenus de retraite transférés par votre conjoint					13	116
13 Dividendes imposables de sociétés canadiennes	10 047	52 668	7 838	44 233	17 885	96 901
14 Intérêts et autres revenus de placement	30 178	19 813	29 838	13 988	60 016	33 802
15 Revenus de location	2 089	880	1 327	523	3 416	1 403
16 Gains en capital imposables	3 051	8 905	2 135	6 073	5 186	14 978
17 Pension alimentaire reçue	25	62	110	242	135	304
18 Prestations d'assistance sociale	15 464	87 551	16 424	95 961	31 888	183 512
19 Indemnités de remplacement, versement net des suppléments fédéraux	6 839	26 496	8 816	38 086	15 655	64 583
20 Autres revenus	48 370	156 388	51 882	178 390	100 252	334 778
21 Revenus nets d'affaires	7 613	51 438	6 725	37 712	14 338	89 151
22 Revenus nets d'agriculture	441	2 674	114	571	555	3 246
23 Revenus nets de pêche					19	72
24 Revenus nets de profession	851	9 879	1 208	8 722	2 059	18 601
25 Revenus nets de travail à commission	1 170	7 353	851	4 186	2 021	11 539
26 Revenus d'une société de personnes alloués à un associé retiré						
27 Revenus d'une société de personnes alloués à un associé déterminé	96	120	67	39	163	159
28 Revenus d'entreprise	10 080	71 518	8 901	51 253	18 981	122 771
<b>29 REVENU TOTAL</b>	<b>226 428</b>	<b>4 369 105</b>	<b>214 331</b>	<b>3 458 277</b>	<b>440 759</b>	<b>7 827 382</b>
<b>CALCUL DU REVENU NET</b>						
30 Déduction pour travailleur	205 157	152 844	191 093	133 837	396 250	286 680
31 Déduction pour régime de pension agréé (RPA)	38 963	41 830	41 342	32 243	80 305	74 073
32 Dépenses et déductions reliées à l'emploi	3 201	6 600	2 057	1 988	5 258	8 588
33 Déduction pour REER	22 512	56 320	17 921	37 497	40 433	93 817
34 Pension alimentaire déductible	55	110	19	16	74	126
35 Frais de déménagement	728	770	729	705	1 457	1 476
36 Frais financiers et frais d'intérêts	1 018	828	759	497	1 777	1 325
37 Perte à l'égard d'un placements dans une entreprise					25	92
38 Déduction pour résident d'une région éloignée reconnue	857	2 412	567	1 614	1 424	4 025
39 Déduction pour frais d'exploration et de mise en valeur	22	3	19	47	41	51
40 Déduction pour cotisations RRQ et au RQAP pour un travail autonome	7 958	2 872	7 068	2 093	15 026	4 964
41 Autres déductions	12 894	6 628	11 523	5 542	24 417	12 170
42 Report du rajustement des frais de placement	60	30	37	6	97	36
43 Rajustement des frais de placement	394	239	292	97	686	336
44 Total des déductions : calcul du revenu net et rajustement des frais de placement	206 621	271 064	194 917	216 024	401 538	487 088
<b>45 REVENU NET</b>	<b>219 253</b>	<b>4 099 038</b>	<b>207 570</b>	<b>3 242 966</b>	<b>426 823</b>	<b>7 342 004</b>

TABLEAU 3 (suite)

## Statistiques fiscales détaillées selon l'âge et le sexe

### Québec – 2009

(nombre de contribuables; montants en milliers de dollars)

Composantes	20 à 24 ans					
	Hommes		Femmes		Total	
	Nombre	Montant	Nombre	Montant	Nombre	Montant
<b>CALCUL DU REVENU IMPOSABLE</b>						
46 Rajustement de déductions	628	342	522	336	1 150	678
47 Prestation universelle pour garde d'enfants	1 965	2 470	21 959	29 389	23 924	31 859
48 Total des montants des lignes 45, 46 et 47	219 418	4 101 849	209 402	3 272 692	428 820	7 374 541
49 Déductions pour investissements stratégiques	288	516	137	246	425	762
50 Pertes d'autres années, autres qu'en capital	88	465	47	45	135	510
51 Pertes nettes en capital d'autres années	321	198	194	189	515	388
52 Déduction pour gains en capital	81	5 120	68	4 080	149	9 200
53 Déduction pour un Indien	1 057	13 315	1 155	12 165	2 212	25 480
54 Déductions pour certains revenus	25 660	100 109	37 020	147 327	62 680	247 435
55 Déductions diverses	1 283	17 623	472	1 648	1 755	19 271
56 Total des déductions : calcul du revenu imposable	28 569	137 347	38 843	165 699	67 412	303 046
<b>57 REVENU IMPOSABLE</b>	<b>216 525</b>	<b>3 964 928</b>	<b>206 736</b>	<b>3 107 506</b>	<b>423 261</b>	<b>7 072 433</b>
<b>CALCUL DES CRÉDITS D'IMPÔT NON REMBOURSABLES</b>						
58 Montant personnel de base additionné au montant complémentaire	226 253	2 359 272	214 206	2 233 849	440 459	4 593 121
59 Redressement pour indemnités de remplacement du revenu	5 788	9 943	7 860	17 528	13 648	27 471
60 Montant en raison de l'âge, personne vivant seule ou revenus de retraite	19 349	22 187	20 408	24 040	39 757	46 227
61 Montant pour personnes à charge et montant transféré par un enfant majeur aux études postsecondaires	84	266	70	203	154	469
62 Cotisations syndicales, professionnelles ou autres	79 478	27 150	62 415	18 858	141 893	46 008
63 Montant pour déficience grave et prolongée des fonctions mentales ou physique	1 780	4 236	1 165	2 773	2 945	7 008
64 Frais pour soins médicaux non dispensés dans votre région	115	119	132	94	247	213
65 Frais médicaux	35 656	27 139	34 897	26 840	70 553	53 979
66 Frais de scolarité ou d'examen	28 239	51 192	39 942	70 135	68 181	121 327
67 Intérêts payés sur un prêt étudiant	4 189	1 027	6 751	1 612	10 940	2 639
68 Frais de scolarité ou d'examen transférés par un enfant						
69 Total des montants	226 275	2 482 657	214 209	2 360 881	440 484	4 843 538
70 Crédits d'impôt non remboursables	226 275	496 531	214 209	472 176	440 484	968 708
71 Crédit d'impôt pour nouveau diplômé travaillant dans une région ressource éloignée	4 150	8 290	3 723	6 553	7 873	14 842
72 Crédit d'impôt pour dons de 200 \$ ou moins	20 096	216	22 882	227	42 978	443
73 Crédit d'impôt pour dons de plus de 200 \$	1 731	397	1 677	371	3 408	768
<b>74 TOTAL DES CRÉDITS D'IMPÔT NON REMBOURSABLES</b>	<b>226 279</b>	<b>505 438</b>	<b>214 211</b>	<b>479 311</b>	<b>440 490</b>	<b>984 749</b>

TABLEAU 3 (suite)

## Statistiques fiscales détaillées selon l'âge et le sexe

### Québec – 2009

(nombre de contribuables; montants en milliers de dollars)

Composantes	20 à 24 ans					
	Hommes		Femmes		Total	
	Nombre	Montant	Nombre	Montant	Nombre	Montant
<b>CALCUL DE L'IMPÔT ET DES COTISATIONS À PAYER</b>						
75 Impôt sur le revenu imposable	216 525	644 097	206 736	500 428	423 261	1 144 525
76 Crédit d'impôt pour contribution à des partis politiques	392	37	254	26	646	63
77 Crédit d'impôt pour dividendes	10 674	4 838	8 264	4 099	18 938	8 937
78 Crédit d'impôt d'actions de Capital régional et coopératif Desjardins	34	69	14	24	48	94
79 Crédit d'impôt relatif à un fonds de travailleurs	2 543	787	1 055	282	3 598	1 069
80 Crédits transférés d'un conjoint à l'autre	5 457	4 290	2 654	1 767	8 111	6 057
81 Impôt à payer	113 462	236 582	86 400	128 662	199 862	365 244
82 Droits d'immatriculation pour le registre des entreprises du Québec	1 956	63	828	26	2 784	89
83 Cotisation au RQAP pour un travail autonome ou hors du Québec	14 609	784	12 745	576	27 354	1 360
84 Versements anticipés de crédits d'impôt	181	301	1 016	2 994	1 197	3 295
85 Impôts spéciaux	20	3	13	3	33	5
86 Cotisations au RRQ pour un travail autonome	6 916	5 184	6 130	3 785	13 046	8 969
87 Cotisation au Fonds des services de santé	6 485	486	4 741	371	11 226	857
88 Cotisation au Régime d'assurance médicaments	50 419	16 599	37 737	10 826	88 156	27 425
<b>89 IMPÔT ET COTISATIONS À PAYER</b>	<b>126 468</b>	<b>260 001</b>	<b>102 796</b>	<b>147 244</b>	<b>229 264</b>	<b>407 245</b>
<b>CALCUL DU REMBOURSEMENT OU DU SOLDE À PAYER</b>						
90 Impôt du Québec retenu à la source	184 268	301 072	169 266	177 847	353 534	478 918
91 Impôt du Québec retenu à la source transféré à votre conjoint						
92 Impôt du Québec retenu à la source transféré par votre conjoint						
93 Cotisations payées en trop au RRQ et au RPC	149 720	8 211	128 897	5 744	278 617	13 955
94 Impôt payé par acomptes provisionnels	1 885	3 561	1 664	2 487	3 549	6 048
95 Impôt retenu pour une autre province	3 935	5 803	2 862	3 275	6 797	9 078
96 Crédit d'impôt pour frais de garde d'enfants	1 002	935	4 083	4 818	5 085	5 753
97 Crédit d'impôt relatif à la prime au travail	64 340	21 636	68 574	24 762	132 914	46 398
98 Cotisations payées en trop au RQAP	112 869	108	107 797	87	220 666	194
99 Crédit d'impôt pour maintien à domicile d'une personne âgée						
100 Remboursement TVQ aux salariés et aux membres d'une société	1 515	156	3 505	115	5 020	271
101 Remboursement d'impôts fonciers	31 457	6 310	37 043	7 585	68 500	13 894
102 Crédit d'impôt pour rénovation ou amélioration résidentielles	265	370	171	214	436	584
103 Autres crédits moins crédit d'impôt pour rénovation ou amélioration résidentielles	14 736	3 438	19 464	4 128	34 200	7 566
<b>104 IMPÔT PAYÉ ET AUTRES CRÉDITS</b>	<b>205 924</b>	<b>351 599</b>	<b>193 889</b>	<b>231 067</b>	<b>399 813</b>	<b>582 666</b>
105 Compensation financière pour maintien à domicile						
<b>106 SOLDE À PAYER</b>	<b>34 182</b>	<b>22 161</b>	<b>27 995</b>	<b>15 780</b>	<b>62 177</b>	<b>37 941</b>
107 Somme jointe	5 537	3 651	4 216	2 656	9 753	6 307
<b>108 REMBOURSEMENT</b>	<b>170 750</b>	<b>-113 300</b>	<b>165 348</b>	<b>-99 248</b>	<b>336 098</b>	<b>-212 548</b>
109 Remboursement anticipé	12 078	8 391	11 018	6 938	23 096	15 329
<b>AUTRES CRÉDITS D'IMPÔT REMBOURSABLES</b>						
110 Soutien aux enfants	665	1 481	24 928	57 103	25 593	58 584
111 Crédit pour TVQ	171 542	32 364	152 046	29 446	323 588	61 810
<b>112 Impôt à payer moins les crédits d'impôt remboursables</b>	<b>207 426</b>	<b>169 892</b>	<b>191 967</b>	<b>491</b>	<b>399 393</b>	<b>170 383</b>
113 Impôt à payer moins les crédits d'impôt remboursables (sans le soutien aux enfants)	207 375	171 373	187 055	57 594	394 430	228 967

TABLEAU 3 (suite)

## Statistiques fiscales détaillées selon l'âge et le sexe

### Québec – 2009

(nombre de contribuables; montants en milliers de dollars)

Composantes	25 à 29 ans					
	Hommes		Femmes		Total	
	Nombre	Montant	Nombre	Montant	Nombre	Montant
1 Contribuables imposables	175 524		160 800		336 324	
2 Contribuables non imposables	65 365		81 587		146 952	
3 Tous les contribuables	240 889		242 387		483 276	
<b>CALCUL DU REVENU TOTAL</b>						
4 Revenus d'emploi	211 508	6 871 821	200 441	5 254 849	411 949	12 126 670
5 Correction des revenus d'emploi	19 887	-3 917	607	12	20 494	-3 905
6 Autres revenus d'emploi	9 129	34 395	8 847	27 351	17 976	61 746
7 Prestations d'assurance parentale	17 208	62 859	38 917	403 195	56 125	466 053
8 Prestations d'assurance emploi	55 820	316 133	31 843	129 688	87 663	445 822
9 Pension de sécurité de vieillesse						
10 Prestations du RRQ ou du RPC	912	3 317	840	2 534	1 752	5 851
11 Prestations d'un régime de retraite, d'un REER et d'un FERR ou rentes	517	1 359	456	1 032	973	2 392
12 Revenus de retraite transférés par votre conjoint	17	131	47	395	64	527
13 Dividendes imposables de sociétés canadiennes	16 271	68 855	12 257	34 009	28 528	102 864
14 Intérêts et autres revenus de placement	38 577	22 822	36 995	18 173	75 572	40 995
15 Revenus de location	7 997	-2 201	5 951	-528	13 948	-2 728
16 Gains en capital imposables	5 777	25 489	4 032	11 745	9 809	37 234
17 Pension alimentaire reçue	19	91	292	949	311	1 040
18 Prestations d'assistance sociale	17 657	97 715	19 326	109 255	36 983	206 970
19 Indemnités de remplacement, versement net des suppléments fédéraux	8 573	48 024	18 583	111 581	27 156	159 605
20 Autres revenus	46 992	198 439	47 123	200 280	94 115	398 719
21 Revenus nets d'affaires	14 150	148 732	14 193	109 374	28 343	258 106
22 Revenus nets d'agriculture	1 077	6 015	364	537	1 441	6 552
23 Revenus nets de pêche					33	217
24 Revenus nets de profession	2 295	58 119	3 790	119 459	6 085	177 578
25 Revenus nets de travail à commission	1 786	24 760	1 276	11 114	3 062	35 873
26 Revenus d'une société de personnes alloués à un associé retiré						
27 Revenus d'une société de personnes alloués à un associé déterminé	189	207	122	285	311	492
28 Revenus d'entreprise	19 213	238 030	19 479	240 804	38 692	478 834
<b>29 REVENU TOTAL</b>	<b>240 889</b>	<b>7 983 431</b>	<b>242 387</b>	<b>6 545 408</b>	<b>483 276</b>	<b>14 528 839</b>
<b>CALCUL DU REVENU NET</b>						
30 Déduction pour travailleur	219 406	195 795	209 490	174 250	428 896	370 045
31 Déduction pour régime de pension agréé (RPA)	64 818	117 094	77 908	112 948	142 726	230 042
32 Dépenses et déductions reliées à l'emploi	7 506	21 250	5 852	8 219	13 358	29 469
33 Déduction pour REER	65 696	236 645	64 594	184 985	130 290	421 629
34 Pension alimentaire déductible	236	634	38	52	274	685
35 Frais de déménagement	1 308	3 307	1 102	2 118	2 410	5 426
36 Frais financiers et frais d'intérêts	2 631	2 764	1 680	1 374	4 311	4 138
37 Perte à l'égard d'un placement dans une entreprise	110	643	39	282	149	924
38 Déduction pour résident d'une région éloignée reconnue	1 381	4 960	1 021	3 850	2 402	8 809
39 Déduction pour frais d'exploration et de mise en valeur	73	292	53	48	126	339
40 Déduction pour cotisations RRQ et au RQAP pour un travail autonome	14 545	8 472	14 876	7 578	29 421	16 050
41 Autres déductions	22 493	16 800	20 316	13 619	42 809	30 420
42 Report du rajustement des frais de placement	224	165	119	41	343	207
43 Rajustement des frais de placement	1 288	1 110	837	512	2 125	1 622
44 Total des déductions : calcul du revenu net et rajustement des frais de placement	221 859	607 711	215 382	508 851	437 241	1 116 562
<b>45 REVENU NET</b>	<b>236 118</b>	<b>7 380 675</b>	<b>232 004</b>	<b>6 039 924</b>	<b>468 122</b>	<b>13 420 599</b>



TABLEAU 3 (suite)

## Statistiques fiscales détaillées selon l'âge et le sexe

### Québec – 2009

(nombre de contribuables; montants en milliers de dollars)

Composantes	25 à 29 ans					
	Hommes		Femmes		Total	
	Nombre	Montant	Nombre	Montant	Nombre	Montant
<b>CALCUL DU REVENU IMPOSABLE</b>						
46 Rajustement de déductions	850	619	888	737	1 738	1 356
47 Prestation universelle pour garde d'enfants	9 803	13 386	68 598	104 796	78 401	118 181
48 Total des montants des lignes 45, 46 et 47	236 617	7 394 680	238 101	6 145 457	474 718	13 540 137
49 Déductions pour investissements stratégiques	604	1 795	272	774	876	2 570
50 Pertes d'autres années, autres qu'en capital	236	1 009	207	529	443	1 538
51 Pertes nettes en capital d'autres années	866	896	491	292	1 357	1 187
52 Déduction pour gains en capital	207	10 758	112	6 245	319	17 003
53 Déduction pour un Indien	1 018	19 947	1 248	20 852	2 266	40 799
54 Déductions pour certains revenus	22 478	158 366	37 485	239 174	59 963	397 539
55 Déductions diverses	3 030	44 595	1 245	8 602	4 275	53 197
56 Total des déductions : calcul du revenu imposable	28 091	237 365	40 634	276 468	68 725	513 833
<b>57 REVENU IMPOSABLE</b>	<b>233 499</b>	<b>7 158 570</b>	<b>235 475</b>	<b>5 869 869</b>	<b>468 974</b>	<b>13 028 439</b>
<b>CALCUL DES CRÉDITS D'IMPÔT NON REMBOURSABLES</b>						
58 Montant personnel de base additionné au montant complémentaire	240 609	2 501 557	242 174	2 519 054	482 783	5 020 611
59 Redressement pour indemnités de remplacement du revenu	7 139	15 997	17 068	42 254	24 207	58 250
60 Montant en raison de l'âge, personne vivant seule ou revenus de retraite	27 608	29 778	29 472	32 609	57 080	62 387
61 Montant pour personnes à charge et montant transféré par un enfant majeur aux études postsecondaires	188	573	165	491	353	1 064
62 Cotisations syndicales, professionnelles ou autres	92 877	49 433	87 752	45 718	180 629	95 151
63 Montant pour déficience grave et prolongée des fonctions mentales ou physique	1 690	4 019	1 140	2 712	2 830	6 732
64 Frais pour soins médicaux non dispensés dans votre région	193	197	273	257	466	454
65 Frais médicaux	63 049	59 607	56 892	56 812	119 941	116 419
66 Frais de scolarité ou d'examen	27 305	69 367	40 054	86 862	67 359	156 229
67 Intérêts payés sur un prêt étudiant	15 521	5 283	25 810	8 327	41 331	13 609
68 Frais de scolarité ou d'examen transférés par un enfant	20	35	14	50	34	85
69 Total des montants	240 628	2 703 853	242 193	2 710 638	482 821	5 414 490
70 Crédits d'impôt non remboursables	240 628	540 771	242 193	542 128	482 821	1 082 898
71 Crédit d'impôt pour nouveau diplômé travaillant dans une région ressource éloignée	3 317	7 077	3 998	7 743	7 315	14 819
72 Crédit d'impôt pour dons de 200 \$ ou moins	36 095	588	37 807	576	73 902	1 165
73 Crédit d'impôt pour dons de plus de 200 \$	6 360	1 543	5 869	1 261	12 229	2 804
<b>74 TOTAL DES CRÉDITS D'IMPÔT NON REMBOURSABLES</b>	<b>240 630</b>	<b>549 977</b>	<b>242 188</b>	<b>551 669</b>	<b>482 818</b>	<b>1 101 646</b>

TABLEAU 3 (suite)

## Statistiques fiscales détaillées selon l'âge et le sexe

### Québec – 2009

(nombre de contribuables; montants en milliers de dollars)

Composantes	25 à 29 ans					
	Hommes		Femmes		Total	
	Nombre	Montant	Nombre	Montant	Nombre	Montant
<b>CALCUL DE L'IMPÔT ET DES COTISATIONS À PAYER</b>						
75 Impôt sur le revenu imposable	233 499	1 197 185	235 475	965 868	468 974	2 163 053
76 Crédit d'impôt pour contribution à des partis politiques	808	97	591	74	1 399	171
77 Crédit d'impôt pour dividendes	17 104	6 177	13 159	3 220	30 263	9 396
78 Crédit d'impôt d'actions de Capital régional et coopératif Desjardins	203	398	123	239	326	637
79 Crédit d'impôt relatif à un fonds de travailleurs	8 030	2 877	5 374	1 497	13 404	4 374
80 Crédits transférés d'un conjoint à l'autre	18 117	16 783	7 809	6 619	25 926	23 401
81 Impôt à payer	175 524	680 627	160 800	483 213	336 324	1 163 840
82 Droits d'immatriculation pour le registre des entreprises du Québec	5 710	183	3 207	103	8 917	285
83 Cotisation au RQAP pour un travail autonome ou hors du Québec	21 208	2 144	20 780	1 950	41 988	4 094
84 Versements anticipés de crédits d'impôt	894	1 754	4 533	12 984	5 427	14 738
85 Impôts spéciaux	515	26	239	10	754	36
86 Cotisations au RRQ pour un travail autonome	12 886	15 390	13 091	13 703	25 977	29 093
87 Cotisation au Fonds des services de santé	14 091	1 446	21 054	1 989	35 145	3 434
88 Cotisation au Régime d'assurance médicaments	62 840	24 405	48 988	17 600	111 828	42 004
<b>89 IMPÔT ET COTISATIONS À PAYER</b>	<b>191 007</b>	<b>725 974</b>	<b>180 311</b>	<b>531 551</b>	<b>371 318</b>	<b>1 257 524</b>
<b>CALCUL DU REMBOURSEMENT OU DU SOLDE À PAYER</b>						
90 Impôt du Québec retenu à la source	203 026	750 808	193 635	522 450	396 661	1 273 258
91 Impôt du Québec retenu à la source transféré à votre conjoint					42	48
92 Impôt du Québec retenu à la source transféré par votre conjoint						
93 Cotisations payées en trop au RRQ et au RPC	130 984	8 959	131 080	7 293	262 064	16 252
94 Impôt payé par acomptes provisionnels	3 609	16 963	3 546	17 406	7 155	34 369
95 Impôt retenu pour une autre province	5 106	16 077	4 211	11 105	9 317	27 181
96 Crédit d'impôt pour frais de garde d'enfants	9 924	7 917	23 855	24 896	33 779	32 813
97 Crédit d'impôt relatif à la prime au travail	30 963	16 315	28 887	19 087	59 850	35 402
98 Cotisations payées en trop au RQAP	107 249	195	110 736	165	217 985	360
99 Crédit d'impôt pour maintien à domicile d'une personne âgée						
100 Remboursement TVQ aux salariés et aux membres d'une société	5 777	570	10 087	450	15 864	1 021
101 Remboursement d'impôts fonciers	40 999	8 790	42 839	9 732	83 838	18 521
102 Crédit d'impôt pour rénovation ou amélioration résidentielles	2 395	3 156	1 559	1 976	3 954	5 133
103 Autres crédits moins crédit d'impôt pour rénovation ou amélioration résidentielles	11 272	2 929	15 382	4 230	26 654	7 159
<b>104 IMPÔT PAYÉ ET AUTRES CRÉDITS</b>	<b>221 010</b>	<b>832 690</b>	<b>215 210</b>	<b>618 825</b>	<b>436 220</b>	<b>1 451 515</b>
105 Compensation financière pour maintien à domicile						
<b>106 SOLDE À PAYER</b>	<b>51 192</b>	<b>51 455</b>	<b>54 941</b>	<b>47 701</b>	<b>106 133</b>	<b>99 156</b>
107 Somme jointe	8 469	9 398	8 269	9 133	16 738	18 531
<b>108 REMBOURSEMENT</b>	<b>170 871</b>	<b>-157 179</b>	<b>162 043</b>	<b>-133 868</b>	<b>332 914</b>	<b>-291 047</b>
109 Remboursement anticipé	10 331	9 099	9 299	7 393	19 630	16 492
<b>AUTRES CRÉDITS D'IMPÔT REMBOURSABLES</b>						
110 Soutien aux enfants	2 450	5 429	87 317	205 778	89 767	211 207
111 Crédit pour TVQ	124 152	24 629	103 961	21 345	228 113	45 973
<b>112 Impôt à payer moins les crédits d'impôt remboursables</b>	<b>230 292</b>	<b>610 894</b>	<b>229 220</b>	<b>195 718</b>	<b>459 512</b>	<b>806 612</b>
113 Impôt à payer moins les crédits d'impôt remboursables (sans le soutien aux enfants)	230 160	616 323	215 136	401 496	445 296	1 017 819

TABLEAU 3 (suite)

## Statistiques fiscales détaillées selon l'âge et le sexe

Québec – 2009

(nombre de contribuables; montants en milliers de dollars)

Composantes	30 à 34 ans					
	Hommes		Femmes		Total	
	Nombre	Montant	Nombre	Montant	Nombre	Montant
1 Contribuables imposables	198 495		179 055		377 550	
2 Contribuables non imposables	53 260		75 686		128 946	
3 Tous les contribuables	251 755		254 741		506 496	
<b>CALCUL DU REVENU TOTAL</b>						
4 Revenus d'emploi	217 131	9 112 632	202 130	6 289 312	419 261	15 401 944
5 Correction des revenus d'emploi	17 666	-2 586	677	92	18 343	-2 494
6 Autres revenus d'emploi	11 799	49 976	10 476	39 381	22 275	89 357
7 Prestations d'assurance parentale	28 131	107 511	45 899	563 402	74 030	670 913
8 Prestations d'assurance emploi	52 872	305 830	31 305	135 937	84 177	441 767
9 Pension de sécurité de vieillesse						
10 Prestations du RRQ ou du RPC	1 170	5 187	1 487	6 628	2 657	11 815
11 Prestations d'un régime de retraite, d'un REER et d'un FERR ou rentes	711	2 869	572	1 913	1 283	4 782
12 Revenus de retraite transférés par votre conjoint	21	133	173	1 677	194	1 809
13 Dividendes imposables de sociétés canadiennes	22 853	167 417	17 004	65 061	39 857	232 478
14 Intérêts et autres revenus de placement	43 683	35 337	41 547	23 936	85 230	59 273
15 Revenus de location	14 051	4 863	10 934	2 726	24 985	7 589
16 Gains en capital imposables	7 797	45 885	5 579	25 392	13 376	71 276
17 Pension alimentaire reçue	32	47	522	2 044	554	2 090
18 Prestations d'assistance sociale	18 551	104 732	20 275	113 573	38 826	218 305
19 Indemnités de remplacement, versement net des suppléments fédéraux	9 477	68 053	16 896	114 026	26 373	182 079
20 Autres revenus	53 344	208 733	50 131	182 476	103 475	391 209
21 Revenus nets d'affaires	19 436	249 967	19 219	188 717	38 655	438 684
22 Revenus nets d'agriculture	1 675	10 298	639	2 134	2 314	12 432
23 Revenus nets de pêche	39	406	11	54	50	460
24 Revenus nets de profession	3 692	225 296	4 898	233 155	8 590	458 452
25 Revenus nets de travail à commission	2 069	37 030	1 451	16 711	3 520	53 740
26 Revenus d'une société de personnes alloués à un associé retiré						
27 Revenus d'une société de personnes alloués à un associé déterminé	377	690	241	-15	618	675
28 Revenus d'entreprise	26 748	523 701	26 074	440 758	52 822	964 459
<b>29 REVENU TOTAL</b>	<b>251 755</b>	<b>10 740 396</b>	<b>254 741</b>	<b>8 008 417</b>	<b>506 496</b>	<b>18 748 812</b>
<b>CALCUL DU REVENU NET</b>						
30 Déduction pour travailleur	228 601	212 115	215 984	185 122	444 585	397 238
31 Déduction pour régime de pension agréé (RPA)	75 873	176 501	91 032	170 004	166 905	346 505
32 Dépenses et déductions reliées à l'emploi	10 204	38 299	6 751	13 120	16 955	51 419
33 Déduction pour REER	90 991	362 830	84 828	243 325	175 819	606 155
34 Pension alimentaire déductible	440	1 664	58	95	498	1 759
35 Frais de déménagement	1 146	6 159	756	3 048	1 902	9 207
36 Frais financiers et frais d'intérêts	4 763	7 275	2 670	3 319	7 433	10 593
37 Perte à l'égard d'un placements dans une entreprise	202	3 207	59	620	261	3 827
38 Déduction pour résident d'une région éloignée reconnue	1 404	5 400	966	4 007	2 370	9 408
39 Déduction pour frais d'exploration et de mise en valeur	178	1 319	102	311	280	1 630
40 Déduction pour cotisations RRQ et au RQAP pour un travail autonome	19 299	14 238	19 739	12 192	39 038	26 430
41 Autres déductions	25 354	23 529	22 485	19 406	47 839	42 935
42 Report du rajustement des frais de placement	646	673	281	202	927	875
43 Rajustement des frais de placement	2 301	2 681	1 364	1 175	3 665	3 857
44 Total des déductions : calcul du revenu net et rajustement des frais de placement	231 911	850 528	223 059	653 596	454 970	1 504 124
<b>45 REVENU NET</b>	<b>247 538</b>	<b>9 897 461</b>	<b>241 309</b>	<b>7 360 265</b>	<b>488 847</b>	<b>17 257 725</b>

TABLEAU 3 (suite)

## Statistiques fiscales détaillées selon l'âge et le sexe

### Québec – 2009

(nombre de contribuables; montants en milliers de dollars)

Composantes	30 à 34 ans					
	Hommes		Femmes		Total	
	Nombre	Montant	Nombre	Montant	Nombre	Montant
<b>CALCUL DU REVENU IMPOSABLE</b>						
46 Rajustement de déductions	1 023	809	1 018	791	2 041	1 601
47 Prestation universelle pour garde d'enfants	23 493	34 871	102 538	163 394	126 031	198 265
48 Total des montants des lignes 45, 46 et 47	248 477	9 933 141	250 073	7 524 450	498 550	17 457 591
49 Déductions pour investissements stratégiques	828	3 418	327	912	1 155	4 330
50 Pertes d'autres années, autres qu'en capital	377	2 764	324	1 969	701	4 733
51 Pertes nettes en capital d'autres années	1 579	2 830	749	1 131	2 328	3 960
52 Déduction pour gains en capital	365	16 064	185	9 599	550	25 663
53 Déduction pour un Indien	1 136	29 930	1 354	30 011	2 490	59 940
54 Déductions pour certains revenus	17 832	148 520	27 973	199 987	45 805	348 508
55 Déductions diverses	4 176	73 203	1 745	15 575	5 921	88 778
56 Total des déductions : calcul du revenu imposable	25 784	276 729	32 171	259 184	57 955	535 913
<b>57 REVENU IMPOSABLE</b>	<b>245 447</b>	<b>9 658 747</b>	<b>247 634</b>	<b>7 266 826</b>	<b>493 081</b>	<b>16 925 574</b>
<b>CALCUL DES CRÉDITS D'IMPÔT NON REMBOURSABLES</b>						
58 Montant personnel de base additionné au montant complémentaire	251 478	2 610 597	254 581	2 647 113	506 059	5 257 710
59 Redressement pour indemnités de remplacement du revenu	7 650	20 490	15 177	39 527	22 827	60 017
60 Montant en raison de l'âge, personne vivant seule ou revenus de retraite	23 756	25 430	28 461	31 219	52 217	56 649
61 Montant pour personnes à charge et montant transféré par un enfant majeur aux études postsecondaires	337	1 005	343	940	680	1 945
62 Cotisations syndicales, professionnelles ou autres	96 573	60 496	93 243	55 390	189 816	115 886
63 Montant pour déficience grave et prolongée des fonctions mentales ou physique	1 655	3 933	1 243	2 953	2 898	6 886
64 Frais pour soins médicaux non dispensés dans votre région	289	375	351	373	640	748
65 Frais médicaux	76 369	90 749	57 058	71 931	133 427	162 681
66 Frais de scolarité ou d'examen	17 630	34 885	24 603	38 829	42 233	73 714
67 Intérêts payés sur un prêt étudiant	20 335	7 070	28 487	9 612	48 822	16 682
68 Frais de scolarité ou d'examen transférés par un enfant	94	111	56	66	150	176
69 Total des montants	251 502	2 814 162	254 597	2 818 899	506 099	5 633 061
70 Crédits d'impôt non remboursables	251 502	562 832	254 597	563 780	506 099	1 126 612
71 Crédit d'impôt pour nouveau diplômé travaillant dans une région ressource éloignée	1 400	2 971	1 515	2 828	2 915	5 799
72 Crédit d'impôt pour dons de 200 \$ ou moins	49 601	971	43 107	793	92 708	1 765
73 Crédit d'impôt pour dons de plus de 200 \$	12 202	3 303	9 433	1 835	21 635	5 138
<b>74 TOTAL DES CRÉDITS D'IMPÔT NON REMBOURSABLES</b>	<b>251 505</b>	<b>570 068</b>	<b>254 597</b>	<b>569 189</b>	<b>506 102</b>	<b>1 139 257</b>

TABLEAU 3 (suite)

## Statistiques fiscales détaillées selon l'âge et le sexe

### Québec – 2009

(nombre de contribuables; montants en milliers de dollars)

Composantes	30 à 34 ans					
	Hommes		Femmes		Total	
	Nombre	Montant	Nombre	Montant	Nombre	Montant
<b>CALCUL DE L'IMPÔT ET DES COTISATIONS À PAYER</b>						
75 Impôt sur le revenu imposable	245 447	1 674 046	247 634	1 221 969	493 081	2 896 015
76 Crédit d'impôt pour contribution à des partis politiques	1 275	184	816	106	2 091	290
77 Crédit d'impôt pour dividendes	23 588	15 014	17 908	6 108	41 496	21 122
78 Crédit d'impôt d'actions de Capital régional et coopératif Desjardins	444	908	307	602	751	1 509
79 Crédit d'impôt relatif à un fonds de travailleurs	12 907	4 613	9 055	2 398	21 962	7 011
80 Crédits transférés d'un conjoint à l'autre	28 127	30 553	9 590	8 839	37 717	39 392
81 Impôt à payer	198 495	1 096 984	179 055	717 035	377 550	1 814 019
82 Droits d'immatriculation pour le registre des entreprises du Québec	9 601	307	5 653	181	15 254	488
83 Cotisation au RQAP pour un travail autonome ou hors du Québec	25 728	3 498	25 221	3 021	50 949	6 520
84 Versements anticipés de crédits d'impôt	1 816	4 235	6 242	16 913	8 058	21 148
85 Impôts spéciaux	2 088	112	997	41	3 085	153
86 Cotisations au RRQ pour un travail autonome	17 175	25 673	17 445	21 990	34 620	47 664
87 Cotisation au Fonds des services de santé	22 603	3 208	32 501	3 658	55 104	6 866
88 Cotisation au Régime d'assurance médicaments	52 432	21 927	37 051	14 090	89 483	36 018
<b>89 IMPÔT ET COTISATIONS À PAYER</b>	<b>213 114</b>	<b>1 155 946</b>	<b>197 017</b>	<b>776 930</b>	<b>410 131</b>	<b>1 932 876</b>
<b>CALCUL DU REMBOURSEMENT OU DU SOLDE À PAYER</b>						
90 Impôt du Québec retenu à la source	210 608	1 108 427	197 849	703 885	408 457	1 812 312
91 Impôt du Québec retenu à la source transféré à votre conjoint					14	4
92 Impôt du Québec retenu à la source transféré par votre conjoint	10	11	141	155	151	165
93 Cotisations payées en trop au RRQ et au RPC	113 370	10 547	124 718	7 719	238 088	18 267
94 Impôt payé par acomptes provisionnels	6 233	52 945	5 326	44 169	11 559	97 114
95 Impôt retenu pour une autre province	5 584	26 233	4 457	16 733	10 041	42 966
96 Crédit d'impôt pour frais de garde d'enfants	32 648	24 963	53 644	47 699	86 292	72 661
97 Crédit d'impôt relatif à la prime au travail	27 243	21 367	26 708	24 300	53 951	45 667
98 Cotisations payées en trop au RQAP	100 915	346	107 816	219	208 731	565
99 Crédit d'impôt pour maintien à domicile d'une personne âgée						
100 Remboursement TVQ aux salariés et aux membres d'une société	8 004	1 085	11 221	624	19 225	1 709
101 Remboursement d'impôts fonciers	34 767	7 938	38 124	9 636	72 891	17 574
102 Crédit d'impôt pour rénovation ou amélioration résidentielles	6 495	9 198	3 465	4 749	9 960	13 947
103 Autres crédits moins crédit d'impôt pour rénovation ou amélioration résidentielles	8 939	3 579	12 313	5 860	21 252	9 438
<b>104 IMPÔT PAYÉ ET AUTRES CRÉDITS</b>	<b>230 680</b>	<b>1 266 635</b>	<b>222 288</b>	<b>865 747</b>	<b>452 968</b>	<b>2 132 381</b>
105 Compensation financière pour maintien à domicile						
<b>106 SOLDE À PAYER</b>	<b>58 641</b>	<b>89 407</b>	<b>63 331</b>	<b>68 085</b>	<b>121 972</b>	<b>157 492</b>
107 Somme jointe	9 430	17 501	9 280	13 164	18 710	30 665
<b>108 REMBOURSEMENT</b>	<b>174 525</b>	<b>-197 628</b>	<b>162 376</b>	<b>-155 209</b>	<b>336 901</b>	<b>-352 838</b>
109 Remboursement anticipé	9 016	8 759	8 533	7 378	17 549	16 138
<b>AUTRES CRÉDITS D'IMPÔT REMBOURSABLES</b>						
110 Soutien aux enfants	6 649	14 658	157 087	388 632	163 736	403 290
111 Crédit pour TVQ	89 681	19 114	76 669	16 745	166 350	35 858
<b>112 Impôt à payer moins les crédits d'impôt remboursables</b>	<b>241 500</b>	<b>995 083</b>	<b>246 084</b>	<b>218 792</b>	<b>487 584</b>	<b>1 213 875</b>
113 Impôt à payer moins les crédits d'impôt remboursables (sans le soutien aux enfants)	241 308	1 009 741	224 244	607 424	465 552	1 617 165

TABLEAU 3 (suite)

## Statistiques fiscales détaillées selon l'âge et le sexe

### Québec – 2009

(nombre de contribuables; montants en milliers de dollars)

Composantes	35 à 39 ans					
	Hommes		Femmes		Total	
	Nombre	Montant	Nombre	Montant	Nombre	Montant
1 Contribuables imposables	191 198		168 211		359 409	
2 Contribuables non imposables	50 533		72 381		122 914	
3 Tous les contribuables	241 731		240 592		482 323	
<b>CALCUL DU REVENU TOTAL</b>						
4 Revenus d'emploi	202 008	9 841 985	185 767	6 707 007	387 775	16 548 992
5 Correction des revenus d'emploi	14 906	-2 040	556	39	15 462	-2 000
6 Autres revenus d'emploi	12 803	67 950	10 457	45 551	23 260	113 501
7 Prestations d'assurance parentale	16 353	70 012	19 946	252 360	36 299	322 372
8 Prestations d'assurance emploi	44 533	266 522	29 561	135 588	74 094	402 110
9 Pension de sécurité de vieillesse						
10 Prestations du RRQ ou du RPC	1 631	9 079	2 490	13 692	4 121	22 771
11 Prestations d'un régime de retraite, d'un REER et d'un FERR ou rentes	1 213	8 378	961	4 549	2 174	12 926
12 Revenus de retraite transférés par votre conjoint	43	396	494	4 671	537	5 068
13 Dividendes imposables de sociétés canadiennes	27 119	306 911	20 754	111 013	47 873	417 924
14 Intérêts et autres revenus de placement	45 331	74 874	44 259	34 541	89 590	109 415
15 Revenus de location	17 214	20 262	13 262	8 391	30 476	28 652
16 Gains en capital imposables	9 023	86 096	6 622	34 852	15 645	120 948
17 Pension alimentaire reçue	51	196	1 050	5 961	1 101	6 158
18 Prestations d'assistance sociale	18 789	106 061	19 435	111 409	38 224	217 470
19 Indemnités de remplacement, versement net des suppléments fédéraux	10 098	87 173	9 983	70 766	20 081	157 940
20 Autres revenus	55 330	211 987	48 010	164 236	103 340	376 223
21 Revenus nets d'affaires	21 813	330 516	21 225	242 343	43 038	572 860
22 Revenus nets d'agriculture	1 980	11 379	810	2 651	2 790	14 030
23 Revenus nets de pêche	95	862	12	52	107	914
24 Revenus nets de profession	4 528	470 689	5 471	370 648	9 999	841 337
25 Revenus nets de travail à commission	2 284	51 982	1 626	23 816	3 910	75 799
26 Revenus d'une société de personnes alloués à un associé retiré					13	183
27 Revenus d'une société de personnes alloués à un associé déterminé	720	2 590	402	2 614	1 122	5 205
28 Revenus d'entreprise	30 607	868 191	28 988	642 136	59 595	1 510 327
<b>29 REVENU TOTAL</b>	<b>241 731</b>	<b>12 024 104</b>	<b>240 592</b>	<b>8 346 834</b>	<b>482 323</b>	<b>20 370 939</b>
<b>CALCUL DU REVENU NET</b>						
30 Déduction pour travailleur	217 073	202 998	202 222	178 293	419 295	381 292
31 Déduction pour régime de pension agréé (RPA)	73 552	203 765	85 043	196 004	158 595	399 770
32 Dépenses et déductions reliées à l'emploi	11 573	50 367	6 762	16 303	18 335	66 670
33 Déduction pour REER	92 624	431 267	81 082	275 403	173 706	706 670
34 Pension alimentaire déductible	997	5 163	92	331	1 089	5 494
35 Frais de déménagement	842	5 717	458	2 714	1 300	8 431
36 Frais financiers et frais d'intérêts	7 047	14 945	3 904	5 914	10 951	20 859
37 Perte à l'égard d'un placements dans une entreprise	238	4 784	89	1 097	327	5 881
38 Déduction pour résident d'une région éloignée reconnue	1 491	5 912	1 039	4 090	2 530	10 002
39 Déduction pour frais d'exploration et de mise en valeur	405	3 052	162	758	567	3 810
40 Déduction pour cotisations RRQ et au RQAP pour un travail autonome	22 019	19 158	22 128	15 836	44 147	34 993
41 Autres déductions	23 940	29 890	20 948	23 423	44 888	53 314
42 Report du rajustement des frais de placement	1 094	1 677	488	397	1 582	2 074
43 Rajustement des frais de placement	3 241	5 623	1 719	1 787	4 960	7 410
44 Total des déductions : calcul du revenu net et rajustement des frais de placement	221 053	973 073	209 035	718 776	430 088	1 691 849
<b>45 REVENU NET</b>	<b>237 385</b>	<b>11 062 262</b>	<b>226 939</b>	<b>7 638 083</b>	<b>464 324</b>	<b>18 700 345</b>

TABLEAU 3 (suite)

## Statistiques fiscales détaillées selon l'âge et le sexe

### Québec – 2009

(nombre de contribuables; montants en milliers de dollars)

Composantes	35 à 39 ans					
	Hommes		Femmes		Total	
	Nombre	Montant	Nombre	Montant	Nombre	Montant
<b>CALCUL DU REVENU IMPOSABLE</b>						
46 Rajustement de déductions	1 145	1 009	1 118	977	2 263	1 987
47 Prestation universelle pour garde d'enfants	24 957	36 621	72 500	106 735	97 457	143 357
48 Total des montants des lignes 45, 46 et 47	238 471	11 099 892	233 763	7 745 796	472 234	18 845 688
49 Déductions pour investissements stratégiques	901	4 545	394	1 520	1 295	6 065
50 Pertes d'autres années, autres qu'en capital	524	3 363	452	1 696	976	5 059
51 Pertes nettes en capital d'autres années	2 004	5 704	1 018	1 195	3 022	6 899
52 Déduction pour gains en capital	554	32 489	231	10 562	785	43 051
53 Déduction pour un Indien	1 150	37 323	1 443	39 471	2 593	76 794
54 Déductions pour certains revenus	15 201	126 421	16 476	114 256	31 677	240 677
55 Déductions diverses	4 131	80 528	1 694	17 943	5 825	98 471
56 Total des déductions : calcul du revenu imposable	23 871	290 374	21 332	186 642	45 203	477 017
<b>57 REVENU IMPOSABLE</b>	<b>235 659</b>	<b>10 812 369</b>	<b>231 501</b>	<b>7 560 659</b>	<b>467 160</b>	<b>18 373 028</b>
<b>CALCUL DES CRÉDITS D'IMPÔT NON REMBOURSABLES</b>						
58 Montant personnel de base additionné au montant complémentaire	241 457	2 506 940	240 462	2 500 575	481 919	5 007 514
59 Redressement pour indemnités de remplacement du revenu	7 684	23 909	8 341	23 921	16 025	47 830
60 Montant en raison de l'âge, personne vivant seule ou revenus de retraite	20 821	22 561	27 567	30 603	48 388	53 164
61 Montant pour personnes à charge et montant transféré par un enfant majeur aux études postsecondaires	986	2 617	1 883	4 331	2 869	6 948
62 Cotisations syndicales, professionnelles ou autres	89 713	60 712	85 169	56 398	174 882	117 110
63 Montant pour déficience grave et prolongée des fonctions mentales ou physique	1 583	3 768	1 267	3 014	2 850	6 782
64 Frais pour soins médicaux non dispensés dans votre région	307	389	347	438	654	826
65 Frais médicaux	77 575	108 226	53 419	78 501	130 994	186 727
66 Frais de scolarité ou d'examen	11 224	17 443	15 893	19 673	27 117	37 116
67 Intérêts payés sur un prêt étudiant	12 518	5 258	15 277	6 430	27 795	11 688
68 Frais de scolarité ou d'examen transférés par un enfant	584	432	970	738	1 554	1 170
69 Total des montants	241 478	2 704 435	240 468	2 676 779	481 946	5 381 214
70 Crédits d'impôt non remboursables	241 478	540 887	240 468	535 356	481 946	1 076 243
71 Crédit d'impôt pour nouveau diplômé travaillant dans une région ressource éloignée	748	1 604	801	1 472	1 549	3 076
72 Crédit d'impôt pour dons de 200 \$ ou moins	55 265	1 222	44 747	918	100 012	2 140
73 Crédit d'impôt pour dons de plus de 200 \$	17 261	4 896	12 066	2 620	29 327	7 516
<b>74 TOTAL DES CRÉDITS D'IMPÔT NON REMBOURSABLES</b>	<b>241 482</b>	<b>548 587</b>	<b>240 467</b>	<b>540 356</b>	<b>481 949</b>	<b>1 088 943</b>

TABLEAU 3 (suite)

## Statistiques fiscales détaillées selon l'âge et le sexe

### Québec – 2009

(nombre de contribuables; montants en milliers de dollars)

Composantes	35 à 39 ans					
	Hommes		Femmes		Total	
	Nombre	Montant	Nombre	Montant	Nombre	Montant
<b>CALCUL DE L'IMPÔT ET DES COTISATIONS À PAYER</b>						
75 Impôt sur le revenu imposable	235 660	1 940 049	231 501	1 300 193	467 161	3 240 242
76 Crédit d'impôt pour contribution à des partis politiques	1 691	262	1 000	141	2 691	403
77 Crédit d'impôt pour dividendes	27 649	27 544	21 400	10 178	49 049	37 722
78 Crédit d'impôt d'actions de Capital régional et coopératif Desjardins	679	1 467	526	1 005	1 205	2 472
79 Crédit d'impôt relatif à un fonds de travailleurs	14 089	5 267	10 036	2 963	24 125	8 231
80 Crédits transférés d'un conjoint à l'autre	33 625	39 531	10 041	9 578	43 666	49 109
81 Impôt à payer	191 198	1 333 906	168 211	808 559	359 409	2 142 465
82 Droits d'immatriculation pour le registre des entreprises du Québec	11 393	365	7 257	232	18 650	597
83 Cotisation au RQAP pour un travail autonome ou hors du Québec	27 887	4 450	26 986	3 730	54 873	8 180
84 Versements anticipés de crédits d'impôt	1 934	4 169	4 382	9 972	6 316	14 141
85 Impôts spéciaux	2 065	120	925	45	2 990	165
86 Cotisations au RFRQ pour un travail autonome	19 663	33 482	19 858	28 113	39 521	61 595
87 Cotisation au Fonds des services de santé	28 571	4 913	26 423	3 880	54 994	8 792
88 Cotisation au Régime d'assurance médicaments	45 231	19 912	31 266	12 365	76 497	32 276
<b>89 IMPÔT ET COTISATIONS À PAYER</b>	<b>205 712</b>	<b>1 401 316</b>	<b>185 346</b>	<b>866 895</b>	<b>391 058</b>	<b>2 268 211</b>
<b>CALCUL DU REMBOURSEMENT OU DU SOLDE À PAYER</b>						
90 Impôt du Québec retenu à la source	195 562	1 271 920	179 824	763 148	375 386	2 035 068
91 Impôt du Québec retenu à la source transféré à votre conjoint	95	60	13	8	108	68
92 Impôt du Québec retenu à la source transféré par votre conjoint	32	33	409	434	441	467
93 Cotisations payées en trop au RRRQ et au RPC	94 195	10 594	100 991	6 560	195 186	17 154
94 Impôt payé par acomptes provisionnels	8 715	100 880	6 748	72 602	15 463	173 482
95 Impôt retenu pour une autre province	5 647	33 649	4 308	20 141	9 955	53 790
96 Crédit d'impôt pour frais de garde d'enfants	49 436	33 256	60 645	44 657	110 081	77 913
97 Crédit d'impôt relatif à la prime au travail	27 828	26 033	27 035	27 423	54 863	53 456
98 Cotisations payées en trop au RQAP	85 451	471	91 561	239	177 012	710
99 Crédit d'impôt pour maintien à domicile d'une personne âgée						
100 Remboursement TVQ aux salariés et aux membres d'une société	9 012	1 549	10 550	729	19 562	2 278
101 Remboursement d'impôts fonciers	31 573	7 838	36 533	10 200	68 106	18 038
102 Crédit d'impôt pour rénovation ou amélioration résidentielles	8 463	12 656	4 274	6 237	12 737	18 893
103 Autres crédits moins crédit d'impôt pour rénovation ou amélioration résidentielles	8 962	5 294	12 041	7 085	21 003	12 379
<b>104 IMPÔT PAYÉ ET AUTRES CRÉDITS</b>	<b>219 967</b>	<b>1 504 113</b>	<b>207 196</b>	<b>959 446</b>	<b>427 163</b>	<b>2 463 559</b>
105 Compensation financière pour maintien à domicile						
<b>106 SOLDE À PAYER</b>	<b>58 376</b>	<b>120 098</b>	<b>55 085</b>	<b>72 832</b>	<b>113 461</b>	<b>192 930</b>
107 Somme jointe	9 385	21 867	8 528	13 676	17 913	35 543
<b>108 REMBOURSEMENT</b>	<b>164 910</b>	<b>-218 507</b>	<b>156 490</b>	<b>-163 461</b>	<b>321 400</b>	<b>-381 968</b>
109 Remboursement anticipé	8 660	9 096	8 668	7 815	17 328	16 911
<b>AUTRES CRÉDITS D'IMPÔT REMBOURSABLES</b>						
110 Soutien aux enfants	10 949	24 835	174 644	447 732	185 593	472 567
111 Crédit pour TVQ	76 486	17 122	66 333	14 934	142 819	32 056
<b>112 Impôt à payer moins les crédits d'impôt remboursables</b>	<b>232 134</b>	<b>1 205 322</b>	<b>234 368</b>	<b>249 563</b>	<b>466 502</b>	<b>1 454 885</b>
113 Impôt à payer moins les crédits d'impôt remboursables (sans le soutien aux enfants)	231 877	1 230 157	210 321	697 295	442 198	1 927 453



TABLEAU 3 (suite)

## Statistiques fiscales détaillées selon l'âge et le sexe

Québec – 2009

(nombre de contribuables; montants en milliers de dollars)

Composantes	40 à 44 ans					
	Hommes		Femmes		Total	
	Nombre	Montant	Nombre	Montant	Nombre	Montant
1 Contribuables imposables	209 090		186 563		395 653	
2 Contribuables non imposables	54 190		75 701		129 891	
3 Tous les contribuables	263 280		262 264		525 544	
<b>CALCUL DU REVENU TOTAL</b>						
4 Revenus d'emploi	214 803	11 414 963	203 808	7 975 190	418 611	19 390 154
5 Correction des revenus d'emploi	16 625	-2 055	678	183	17 303	-1 872
6 Autres revenus d'emploi	14 969	81 856	11 974	60 958	26 943	142 814
7 Prestations d'assurance parentale	6 209	29 322	4 392	52 988	10 601	82 310
8 Prestations d'assurance emploi	46 388	284 780	34 024	159 849	80 412	444 629
9 Pension de sécurité de vieillesse						
10 Prestations du RRQ ou du RPC	2 903	18 382	4 753	29 473	7 656	47 856
11 Prestations d'un régime de retraite, d'un REER et d'un FERR ou rentes	2 537	27 445	1 992	13 010	4 529	40 454
12 Revenus de retraite transférés par votre conjoint	160	1 245	1 429	14 630	1 589	15 875
13 Dividendes imposables de sociétés canadiennes	34 918	550 810	28 545	196 672	63 463	747 482
14 Intérêts et autres revenus de placement	55 143	76 715	56 191	59 669	111 334	136 384
15 Revenus de location	21 385	41 940	16 408	21 566	37 793	63 506
16 Gains en capital imposables	10 924	122 090	8 683	48 848	19 607	170 938
17 Pension alimentaire reçue	74	278	2 018	14 245	2 092	14 523
18 Prestations d'assistance sociale	21 687	132 267	20 427	126 005	42 114	258 271
19 Indemnités de remplacement, versement net des suppléments fédéraux	13 123	128 857	8 542	63 984	21 665	192 840
20 Autres revenus	55 000	250 216	45 818	172 697	100 818	422 913
21 Revenus nets d'affaires	25 015	413 640	23 018	300 127	48 033	713 767
22 Revenus nets d'agriculture	2 789	17 747	1 303	5 220	4 092	22 967
23 Revenus nets de pêche	133	1 733	16	353	149	2 086
24 Revenus nets de profession	5 403	701 553	5 787	424 348	11 190	1 125 902
25 Revenus nets de travail à commission	2 407	61 154	1 955	32 974	4 362	94 129
26 Revenus d'une société de personnes alloués à un associé retiré					16	21
27 Revenus d'une société de personnes alloués à un associé déterminé	1 079	5 758	590	1 340	1 669	7 098
28 Revenus d'entreprise	35 806	1 201 603	31 963	764 367	67 769	1 965 970
<b>29 REVENU TOTAL</b>	<b>263 280</b>	<b>14 360 791</b>	<b>262 264</b>	<b>9 774 411</b>	<b>525 544</b>	<b>24 135 202</b>
<b>CALCUL DU REVENU NET</b>						
30 Déduction pour travailleur	234 092	220 392	222 698	200 749	456 790	421 140
31 Déduction pour régime de pension agréé (RPA)	81 873	245 983	92 790	234 800	174 663	480 782
32 Dépenses et déductions reliées à l'emploi	13 336	61 890	7 501	20 358	20 837	82 247
33 Déduction pour REER	102 485	532 923	90 236	344 865	192 721	877 789
34 Pension alimentaire déductible	1 997	12 710	100	389	2 097	13 099
35 Frais de déménagement	540	4 348	350	2 282	890	6 630
36 Frais financiers et frais d'intérêts	9 620	26 108	5 543	9 673	15 163	35 781
37 Perte à l'égard d'un placements dans une entreprise	321	6 066	102	1 197	423	7 263
38 Déduction pour résident d'une région éloignée reconnue	1 743	6 657	1 085	3 779	2 828	10 437
39 Déduction pour frais d'exploration et de mise en valeur	634	5 161	280	1 606	914	6 768
40 Déduction pour cotisations RRQ et au RQAP pour un travail autonome	25 738	23 662	24 536	18 392	50 274	42 054
41 Autres déductions	26 042	44 909	21 678	30 085	47 720	74 994
42 Report du rajustement des frais de placement	1 515	2 746	701	738	2 216	3 484
43 Rajustement des frais de placement	3 979	8 685	2 075	2 913	6 054	11 598
44 Total des déductions : calcul du revenu net et rajustement des frais de placement	238 975	1 184 871	229 232	865 999	468 207	2 050 870
<b>45 REVENU NET</b>	<b>258 773</b>	<b>13 190 406</b>	<b>249 065</b>	<b>8 917 748</b>	<b>507 838</b>	<b>22 108 154</b>

TABLEAU 3 (suite)

## Statistiques fiscales détaillées selon l'âge et le sexe

### Québec – 2009

(nombre de contribuables; montants en milliers de dollars)

Composantes	40 à 44 ans					
	Hommes		Femmes		Total	
	Nombre	Montant	Nombre	Montant	Nombre	Montant
<b>CALCUL DU REVENU IMPOSABLE</b>						
46 Rajustement de déductions	1 521	1 595	1 355	1 208	2 876	2 802
47 Prestation universelle pour garde d'enfants	15 315	20 726	29 510	38 181	44 825	58 907
48 Total des montants des lignes 45, 46 et 47	259 609	13 212 727	252 366	8 957 136	511 975	22 169 863
49 Déductions pour investissements stratégiques	1 209	7 156	539	2 432	1 748	9 587
50 Pertes d'autres années, autres qu'en capital	650	4 879	539	3 538	1 189	8 416
51 Pertes nettes en capital d'autres années	2 589	9 786	1 441	1 806	4 030	11 593
52 Déduction pour gains en capital	708	43 196	340	16 030	1 048	59 226
53 Déduction pour un Indien	1 152	35 082	1 306	35 899	2 458	70 981
54 Déductions pour certains revenus	16 027	148 376	12 229	86 164	28 256	234 540
55 Déductions diverses	3 628	77 453	1 550	18 523	5 178	95 976
56 Total des déductions : calcul du revenu imposable	25 177	325 928	17 540	164 392	42 717	490 319
<b>57 REVENU IMPOSABLE</b>	<b>256 677</b>	<b>12 889 408</b>	<b>250 147</b>	<b>8 794 186</b>	<b>506 824</b>	<b>21 683 595</b>
<b>CALCUL DES CRÉDITS D'IMPÔT NON REMBOURSABLES</b>						
58 Montant personnel de base additionné au montant complémentaire	263 031	2 734 022	262 153	2 729 200	525 184	5 463 222
59 Redressement pour indemnités de remplacement du revenu	9 364	32 176	6 511	21 107	15 875	53 283
60 Montant en raison de l'âge, personne vivant seule ou revenus de retraite	24 248	26 555	31 333	35 311	55 581	61 866
61 Montant pour personnes à charge et montant transféré par un enfant majeur aux études postsecondaires	5 046	12 974	7 476	19 509	12 522	32 483
62 Cotisations syndicales, professionnelles ou autres	99 634	71 124	92 558	64 028	192 192	135 153
63 Montant pour déficience grave et prolongée des fonctions mentales ou physique	2 126	5 043	1 863	4 416	3 989	9 459
64 Frais pour soins médicaux non dispensés dans votre région	379	562	394	550	773	1 112
65 Frais médicaux	90 956	142 173	62 468	100 476	153 424	242 649
66 Frais de scolarité ou d'examen	8 114	11 158	12 795	13 856	20 909	25 014
67 Intérêts payés sur un prêt étudiant	6 185	3 049	7 139	3 145	13 324	6 193
68 Frais de scolarité ou d'examen transférés par un enfant	5 442	4 547	7 006	6 615	12 448	11 162
69 Total des montants	263 044	2 979 030	262 164	2 956 000	525 208	5 935 030
70 Crédits d'impôt non remboursables	263 044	595 806	262 164	591 200	525 208	1 187 006
71 Crédit d'impôt pour nouveau diplômé travaillant dans une région ressource éloignée	484	1 015	730	1 341	1 214	2 356
72 Crédit d'impôt pour dons de 200 \$ ou moins	67 652	1 607	54 083	1 182	121 735	2 789
73 Crédit d'impôt pour dons de plus de 200 \$	24 056	7 558	16 466	3 596	40 522	11 155
<b>74 TOTAL DES CRÉDITS D'IMPÔT NON REMBOURSABLES</b>	<b>263 038</b>	<b>605 994</b>	<b>262 165</b>	<b>597 325</b>	<b>525 203</b>	<b>1 203 320</b>

TABLEAU 3 (suite)

## Statistiques fiscales détaillées selon l'âge et le sexe

### Québec – 2009

(nombre de contribuables; montants en milliers de dollars)

Composantes	40 à 44 ans					
	Hommes		Femmes		Total	
	Nombre	Montant	Nombre	Montant	Nombre	Montant
<b>CALCUL DE L'IMPÔT ET DES COTISATIONS À PAYER</b>						
75 Impôt sur le revenu imposable	256 677	2 362 513	250 147	1 531 809	506 824	3 894 322
76 Crédit d'impôt pour contribution à des partis politiques	2 285	379	1 333	192	3 618	570
77 Crédit d'impôt pour dividendes	35 383	51 206	29 203	18 532	64 586	69 738
78 Crédit d'impôt d'actions de Capital régional et coopératif Desjardins	1 113	2 338	1 012	1 981	2 125	4 319
79 Crédit d'impôt relatif à un fonds de travailleurs	17 631	7 315	13 090	4 403	30 721	11 718
80 Crédits transférés d'un conjoint à l'autre	37 489	45 817	11 327	10 997	48 816	56 815
81 Impôt à payer	209 090	1 641 525	186 563	968 986	395 653	2 610 511
82 Droits d'immatriculation pour le registre des entreprises du Québec	13 051	418	8 704	279	21 755	696
83 Cotisation au RQAP pour un travail autonome ou hors du Québec	31 414	5 354	29 460	4 291	60 874	9 645
84 Versements anticipés de crédits d'impôt	1 632	2 736	3 151	4 631	4 783	7 367
85 Impôts spéciaux	1 311	84	594	29	1 905	113
86 Cotisations au RRQ pour un travail autonome	23 156	41 153	22 252	32 633	45 408	73 786
87 Cotisation au Fonds des services de santé	36 179	6 785	24 889	4 236	61 068	11 021
88 Cotisation au Régime d'assurance médicaments	49 426	22 804	35 112	14 429	84 538	37 233
<b>89 IMPÔT ET COTISATIONS À PAYER</b>	<b>225 520</b>	<b>1 720 858</b>	<b>205 432</b>	<b>1 029 513</b>	<b>430 952</b>	<b>2 750 371</b>
<b>CALCUL DU REMBOURSEMENT OU DU SOLDE À PAYER</b>						
90 Impôt du Québec retenu à la source	208 698	1 533 806	196 052	911 680	404 750	2 445 486
91 Impôt du Québec retenu à la source transféré à votre conjoint	383	354	40	29	423	382
92 Impôt du Québec retenu à la source transféré par votre conjoint	117	118	1 175	1 401	1 292	1 520
93 Cotisations payées en trop au RRQ et au RPC	93 830	11 297	103 790	6 601	197 620	17 898
94 Impôt payé par acomptes provisionnels	11 500	159 532	8 212	95 891	19 712	255 423
95 Impôt retenu pour une autre province	5 688	39 540	4 654	25 790	10 342	65 331
96 Crédit d'impôt pour frais de garde d'enfants	48 422	27 235	47 712	28 307	96 134	55 542
97 Crédit d'impôt relatif à la prime au travail	29 072	28 597	28 242	28 546	57 314	57 143
98 Cotisations payées en trop au RQAP	85 781	570	94 214	296	179 995	866
99 Crédit d'impôt pour maintien à domicile d'une personne âgée						
100 Remboursement TVQ aux salariés et aux membres d'une société	10 169	1 993	10 973	836	21 142	2 829
101 Remboursement d'impôts fonciers	36 889	9 670	42 928	12 544	79 817	22 213
102 Crédit d'impôt pour rénovation ou amélioration résidentielles	10 118	15 216	5 208	7 484	15 326	22 701
103 Autres crédits moins crédit d'impôt pour rénovation ou amélioration résidentielles	11 365	6 898	14 560	7 999	25 925	14 898
<b>104 IMPÔT PAYÉ ET AUTRES CRÉDITS</b>	<b>238 315</b>	<b>1 834 120</b>	<b>226 062</b>	<b>1 127 346</b>	<b>464 377</b>	<b>2 961 466</b>
105 Compensation financière pour maintien à domicile						
<b>106 SOLDE À PAYER</b>	<b>64 216</b>	<b>142 006</b>	<b>57 534</b>	<b>83 571</b>	<b>121 750</b>	<b>225 577</b>
107 Somme jointe	11 420	29 168	10 059	17 229	21 479	46 397
<b>108 REMBOURSEMENT</b>	<b>178 810</b>	<b>-250 330</b>	<b>174 210</b>	<b>-178 554</b>	<b>353 020</b>	<b>-428 884</b>
109 Remboursement anticipé	10 243	10 593	10 461	9 436	20 704	20 029
<b>AUTRES CRÉDITS D'IMPÔT REMBOURSABLES</b>						
110 Soutien aux enfants	14 585	32 429	180 427	420 629	195 012	453 059
111 Crédit pour TVQ	80 871	18 413	71 432	16 092	152 303	34 506
<b>112 Impôt à payer moins les crédits d'impôt remboursables</b>	<b>253 728</b>	<b>1 501 072</b>	<b>254 205</b>	<b>446 548</b>	<b>507 933</b>	<b>1 947 620</b>
113 Impôt à payer moins les crédits d'impôt remboursables (sans le soutien aux enfants)	253 430	1 533 502	229 490	867 177	482 920	2 400 679

TABLEAU 3 (suite)

## Statistiques fiscales détaillées selon l'âge et le sexe

### Québec – 2009

(nombre de contribuables; montants en milliers de dollars)

Composantes	45 à 49 ans					
	Hommes		Femmes		Total	
	Nombre	Montant	Nombre	Montant	Nombre	Montant
1 Contribuables imposables	249 136		224 211		473 347	
2 Contribuables non imposables	61 552		86 981		148 533	
3 Tous les contribuables	310 688		311 192		621 880	
<b>CALCUL DU REVENU TOTAL</b>						
4 Revenus d'emploi	251 051	14 003 121	242 596	9 583 757	493 647	23 586 878
5 Correction des revenus d'emploi	18 635	-2 155	753	174	19 388	-1 981
6 Autres revenus d'emploi	18 469	109 275	13 851	75 791	32 320	185 066
7 Prestations d'assurance parentale	1 758	8 384	419	4 118	2 177	12 502
8 Prestations d'assurance emploi	54 603	334 760	41 969	195 497	96 572	530 257
9 Pension de sécurité de vieillesse						
10 Prestations du RRQ ou du RPC	5 487	41 175	9 453	71 492	14 940	112 666
11 Prestations d'un régime de retraite, d'un REER et d'un FERR ou rentes	5 429	77 132	4 323	36 802	9 752	113 934
12 Revenus de retraite transférés par votre conjoint	434	3 299	4 244	45 699	4 678	48 998
13 Dividendes imposables de sociétés canadiennes	48 713	696 782	41 428	283 602	90 141	980 384
14 Intérêts et autres revenus de placement	75 330	144 162	80 865	107 743	156 195	251 905
15 Revenus de location	28 202	81 876	20 719	41 176	48 921	123 052
16 Gains en capital imposables	15 052	190 938	12 568	70 972	27 620	261 910
17 Pension alimentaire reçue	96	469	2 896	26 322	2 992	26 791
18 Prestations d'assistance sociale	24 800	162 064	23 390	156 765	48 190	318 829
19 Indemnités de remplacement, versement net des suppléments fédéraux	17 114	187 931	9 989	78 481	27 103	266 412
20 Autres revenus	55 692	318 684	47 847	216 748	103 539	535 432
21 Revenus nets d'affaires	29 134	506 831	24 796	314 561	53 930	821 392
22 Revenus nets d'agriculture	4 510	33 469	2 071	12 299	6 581	45 768
23 Revenus nets de pêche	197	3 078	34	158	231	3 237
24 Revenus nets de profession	6 777	988 051	6 297	484 163	13 074	1 472 214
25 Revenus nets de travail à commission	2 733	76 202	2 146	41 864	4 879	118 067
26 Revenus d'une société de personnes alloués à un associé retiré					18	205
27 Revenus d'une société de personnes alloués à un associé déterminé	1 818	2 359	935	2 924	2 753	5 283
28 Revenus d'entreprise	43 620	1 610 145	35 403	856 021	79 023	2 466 166
<b>29 REVENU TOTAL</b>	<b>310 688</b>	<b>17 968 144</b>	<b>311 192</b>	<b>11 851 261</b>	<b>621 880</b>	<b>29 819 405</b>
<b>CALCUL DU REVENU NET</b>						
30 Déduction pour travailleur	275 196	261 493	263 120	239 670	538 316	501 163
31 Déduction pour régime de pension agréé (RPA)	100 670	320 158	111 662	293 997	212 332	614 154
32 Dépenses et déductions reliées à l'emploi	15 839	74 649	7 839	21 747	23 678	96 396
33 Déduction pour REER	127 766	714 998	112 695	456 196	240 461	1 171 194
34 Pension alimentaire déductible	3 216	27 870	121	552	3 337	28 421
35 Frais de déménagement	563	4 449	400	2 403	963	6 852
36 Frais financiers et frais d'intérêts	13 882	46 651	8 839	16 429	22 721	63 080
37 Perte à l'égard d'un placement dans une entreprise	345	7 286	133	2 391	478	9 678
38 Déduction pour résident d'une région éloignée reconnue	2 224	7 827	1 283	4 302	3 507	12 130
39 Déduction pour frais d'exploration et de mise en valeur	1 041	8 582	427	1 959	1 468	10 541
40 Déduction pour cotisations RRQ et au RQAP pour un travail autonome	31 232	29 965	26 705	20 129	57 937	50 094
41 Autres déductions	29 761	76 366	23 276	51 072	53 037	127 438
42 Report du rajustement des frais de placement	1 956	4 013	940	1 013	2 896	5 026
43 Rajustement des frais de placement	5 103	13 756	2 835	3 302	7 938	17 057
44 Total des déductions : calcul du revenu net et rajustement des frais de placement	281 177	1 570 551	270 063	1 108 559	551 240	2 679 110
<b>45 REVENU NET</b>	<b>306 047</b>	<b>16 411 826</b>	<b>296 466</b>	<b>10 752 700</b>	<b>602 513</b>	<b>27 164 526</b>

TABLEAU 3 (suite)

## Statistiques fiscales détaillées selon l'âge et le sexe

### Québec – 2009

(nombre de contribuables; montants en milliers de dollars)

Composantes	45 à 49 ans					
	Hommes		Femmes		Total	
	Nombre	Montant	Nombre	Montant	Nombre	Montant
<b>CALCUL DU REVENU IMPOSABLE</b>						
46 Rajustement de déductions	1 812	2 034	1 681	1 506	3 493	3 540
47 Prestation universelle pour garde d'enfants	6 523	8 307	6 192	6 863	12 715	15 171
48 Total des montants des lignes 45, 46 et 47	306 489	16 422 167	297 277	10 761 070	603 766	27 183 237
49 Déductions pour investissements stratégiques	1 605	10 041	661	3 940	2 266	13 981
50 Pertes d'autres années, autres qu'en capital	815	7 857	602	4 507	1 417	12 363
51 Pertes nettes en capital d'autres années	3 657	11 072	2 258	3 571	5 915	14 642
52 Déduction pour gains en capital	1 047	64 432	508	23 855	1 555	88 286
53 Déduction pour un Indien	1 008	32 325	1 116	31 386	2 124	63 711
54 Déductions pour certains revenus	18 536	196 392	11 856	89 423	30 392	285 815
55 Déductions diverses	3 389	84 145	1 597	20 592	4 986	104 737
56 Total des déductions : calcul du revenu imposable	28 984	406 263	18 159	177 272	47 143	583 536
<b>57 REVENU IMPOSABLE</b>	<b>303 280</b>	<b>16 018 870</b>	<b>295 145</b>	<b>10 585 290</b>	<b>598 425</b>	<b>26 604 160</b>
<b>CALCUL DES CRÉDITS D'IMPÔT NON REMBOURSABLES</b>						
58 Montant personnel de base additionné au montant complémentaire	310 432	3 230 430	311 064	3 240 860	621 496	6 471 290
59 Redressement pour indemnités de remplacement du revenu	11 742	42 628	7 331	25 573	19 073	68 201
60 Montant en raison de l'âge, personne vivant seule ou revenus de retraite	31 550	35 208	37 845	43 670	69 395	78 879
61 Montant pour personnes à charge et montant transféré par un enfant majeur aux études postsecondaires	17 603	54 030	15 237	46 368	32 840	100 398
62 Cotisations syndicales, professionnelles ou autres	122 546	91 343	111 130	76 680	233 676	168 023
63 Montant pour déficience grave et prolongée des fonctions mentales ou physique	3 168	7 529	2 886	6 852	6 054	14 381
64 Frais pour soins médicaux non dispensés dans votre région	453	610	467	663	920	1 273
65 Frais médicaux	115 739	193 567	79 691	132 213	195 430	325 780
66 Frais de scolarité ou d'examen	6 772	7 930	11 568	11 451	18 340	19 381
67 Intérêts payés sur un prêt étudiant	3 168	1 749	3 869	1 648	7 037	3 397
68 Frais de scolarité ou d'examen transférés par un enfant	23 575	32 437	17 775	24 506	41 350	56 943
69 Total des montants	310 442	3 612 205	311 069	3 559 337	621 511	7 171 542
70 Crédits d'impôt non remboursables	310 442	722 441	311 069	711 867	621 511	1 434 308
71 Crédit d'impôt pour nouveau diplômé travaillant dans une région ressource éloignée	525	1 079	617	1 093	1 142	2 171
72 Crédit d'impôt pour dons de 200 \$ ou moins	89 695	2 213	69 282	1 555	158 977	3 768
73 Crédit d'impôt pour dons de plus de 200 \$	34 348	12 629	22 193	5 046	56 541	17 675
<b>74 TOTAL DES CRÉDITS D'IMPÔT NON REMBOURSABLES</b>	<b>310 445</b>	<b>738 473</b>	<b>311 070</b>	<b>719 621</b>	<b>621 515</b>	<b>1 458 094</b>

TABLEAU 3 (suite)

## Statistiques fiscales détaillées selon l'âge et le sexe

### Québec – 2009

(nombre de contribuables; montants en milliers de dollars)

Composantes	45 à 49 ans					
	Hommes		Femmes		Total	
	Nombre	Montant	Nombre	Montant	Nombre	Montant
<b>CALCUL DE L'IMPÔT ET DES COTISATIONS À PAYER</b>						
75 Impôt sur le revenu imposable	303 280	2 964 075	295 145	1 847 962	598 425	4 812 037
76 Crédit d'impôt pour contribution à des partis politiques	3 377	549	1 841	258	5 218	807
77 Crédit d'impôt pour dividendes	49 305	64 465	42 154	27 014	91 459	91 479
78 Crédit d'impôt d'actions de Capital régional et coopératif Desjardins	2 281	4 899	1 967	3 912	4 248	8 810
79 Crédit d'impôt relatif à un fonds de travailleurs	26 905	12 177	19 699	7 246	46 604	19 423
80 Crédits transférés d'un conjoint à l'autre	42 893	53 418	13 425	12 730	56 318	66 148
81 Impôt à payer	249 136	2 063 456	224 211	1 153 796	473 347	3 217 253
82 Droits d'immatriculation pour le registre des entreprises du Québec	15 204	487	9 221	295	24 425	782
83 Cotisation au RQAP pour un travail autonome ou hors du Québec	37 711	6 786	32 289	4 737	70 000	11 523
84 Versements anticipés de crédits d'impôt	1 375	1 613	2 236	2 173	3 611	3 786
85 Impôts spéciaux	981	72	519	32	1 500	103
86 Cotisations au RRQ pour un travail autonome	28 340	52 463	24 288	35 801	52 628	88 264
87 Cotisation au Fonds des services de santé	47 023	9 543	30 409	5 167	77 432	14 710
88 Cotisation au Régime d'assurance médicaments	58 273	28 138	44 033	18 621	102 306	46 759
<b>89 IMPÔT ET COTISATIONS À PAYER</b>	<b>269 152</b>	<b>2 162 558</b>	<b>245 491</b>	<b>1 220 622</b>	<b>514 643</b>	<b>3 383 180</b>
<b>CALCUL DU REMBOURSEMENT OU DU SOLDE À PAYER</b>						
90 Impôt du Québec retenu à la source	245 291	1 919 092	234 394	1 096 617	479 685	3 015 709
91 Impôt du Québec retenu à la source transféré à votre conjoint	1 037	1 134	114	98	1 151	1 231
92 Impôt du Québec retenu à la source transféré par votre conjoint	340	309	3 593	4 654	3 933	4 963
93 Cotisations payées en trop au RRQ et au RPC	105 194	12 623	122 328	6 838	227 522	19 461
94 Impôt payé par acomptes provisionnels	15 977	227 174	10 866	117 210	26 843	344 384
95 Impôt retenu pour une autre province	6 664	50 066	5 290	29 680	11 954	79 745
96 Crédit d'impôt pour frais de garde d'enfants	31 169	14 314	24 081	12 122	55 250	26 437
97 Crédit d'impôt relatif à la prime au travail	28 213	26 577	25 203	22 802	53 416	49 379
98 Cotisations payées en trop au RQAP	96 278	673	110 064	298	206 342	971
99 Crédit d'impôt pour maintien à domicile d'une personne âgée						
100 Remboursement TVQ aux salariés et aux membres d'une société	11 777	2 392	10 887	845	22 664	3 237
101 Remboursement d'impôts fonciers	46 027	12 257	52 318	15 170	98 345	27 427
102 Crédit d'impôt pour rénovation ou amélioration résidentielles	12 836	19 144	6 831	9 776	19 667	28 920
103 Autres crédits moins crédit d'impôt pour rénovation ou amélioration résidentielles	15 284	8 980	18 118	8 499	33 402	17 480
<b>104 IMPÔT PAYÉ ET AUTRES CRÉDITS</b>	<b>281 221</b>	<b>2 292 468</b>	<b>267 300</b>	<b>1 324 413</b>	<b>548 521</b>	<b>3 616 882</b>
105 Compensation financière pour maintien à domicile						
<b>106 SOLDE À PAYER</b>	<b>75 415</b>	<b>182 077</b>	<b>67 994</b>	<b>100 781</b>	<b>143 409</b>	<b>282 858</b>
107 Somme jointe	15 229	42 133	13 456	23 163	28 685	65 296
<b>108 REMBOURSEMENT</b>	<b>212 479</b>	<b>-306 188</b>	<b>206 234</b>	<b>-202 370</b>	<b>418 713</b>	<b>-508 558</b>
109 Remboursement anticipé	13 513	14 422	12 987	11 317	26 500	25 739
<b>AUTRES CRÉDITS D'IMPÔT REMBOURSABLES</b>						
110 Soutien aux enfants	13 785	28 950	147 946	284 194	161 731	313 144
111 Crédit pour TVQ	92 210	21 092	82 309	18 390	174 519	39 482
<b>112 Impôt à payer moins les crédits d'impôt remboursables</b>	<b>300 113</b>	<b>1 929 750</b>	<b>291 235</b>	<b>781 997</b>	<b>591 348</b>	<b>2 711 747</b>
113 Impôt à payer moins les crédits d'impôt remboursables (sans le soutien aux enfants)	299 877	1 958 700	270 305	1 066 191	570 182	3 024 891

TABLEAU 3 (suite)

## Statistiques fiscales détaillées selon l'âge et le sexe

### Québec – 2009

(nombre de contribuables; montants en milliers de dollars)

Composantes	50 à 54 ans					
	Hommes		Femmes		Total	
	Nombre	Montant	Nombre	Montant	Nombre	Montant
1 Contribuables imposables	242 187		218 722		460 909	
2 Contribuables non imposables	62 157		88 865		151 022	
3 Tous les contribuables	304 344		307 587		611 931	
<b>CALCUL DU REVENU TOTAL</b>						
4 Revenus d'emploi	240 906	13 593 317	232 419	9 048 289	473 325	22 641 606
5 Correction des revenus d'emploi	16 200	-817	696	169	16 896	-648
6 Autres revenus d'emploi	18 864	126 788	13 790	88 476	32 654	215 265
7 Prestations d'assurance parentale	459	2 488	90	552	549	3 040
8 Prestations d'assurance emploi	52 496	328 070	39 277	184 388	91 773	512 457
9 Pension de sécurité de vieillesse						
10 Prestations du RRQ ou du RPC	9 091	76 577	16 378	135 088	25 469	211 665
11 Prestations d'un régime de retraite, d'un REER et d'un FERR ou rentes	11 588	239 579	10 661	144 995	22 249	384 574
12 Revenus de retraite transférés par votre conjoint	1 266	9 914	13 437	149 405	14 703	159 319
13 Dividendes imposables de sociétés canadiennes	55 433	824 007	46 698	250 456	102 131	1 074 463
14 Intérêts et autres revenus de placement	85 892	196 292	94 599	147 752	180 491	344 044
15 Revenus de location	28 520	117 920	21 194	55 770	49 714	173 689
16 Gains en capital imposables	17 059	215 914	14 305	85 165	31 364	301 079
17 Pension alimentaire reçue	108	790	2 692	32 178	2 800	32 968
18 Prestations d'assistance sociale	24 614	167 334	23 403	163 358	48 017	330 691
19 Indemnités de remplacement, versement net des suppléments fédéraux	17 401	200 625	9 947	79 334	27 348	279 959
20 Autres revenus	50 558	376 472	46 026	239 173	96 584	615 645
21 Revenus nets d'affaires	27 030	476 551	21 046	262 033	48 076	738 584
22 Revenus nets d'agriculture	4 954	38 201	1 974	11 331	6 928	49 533
23 Revenus nets de pêche	215	2 288	11	74	226	2 362
24 Revenus nets de profession	7 476	1 112 022	5 780	377 579	13 256	1 489 601
25 Revenus nets de travail à commission	2 835	78 542	1 989	42 778	4 824	121 321
26 Revenus d'une société de personnes alloués à un associé retiré					20	1 082
27 Revenus d'une société de personnes alloués à un associé déterminé	2 421	5 501	1 174	1 274	3 595	6 775
28 Revenus d'entreprise	43 142	1 713 508	31 117	695 749	74 259	2 409 258
<b>29 REVENU TOTAL</b>	<b>304 344</b>	<b>18 188 889</b>	<b>307 587</b>	<b>11 500 415</b>	<b>611 931</b>	<b>29 689 304</b>
<b>CALCUL DU REVENU NET</b>						
30 Déduction pour travailleur	264 400	250 964	249 839	226 982	514 239	477 946
31 Déduction pour régime de pension agréé (RPA)	103 316	343 969	113 250	311 416	216 566	655 386
32 Dépenses et déductions reliées à l'emploi	14 753	72 065	7 083	18 002	21 836	90 067
33 Déduction pour REER	128 818	760 661	115 533	473 822	244 351	1 234 483
34 Pension alimentaire déductible	3 348	37 801	108	583	3 456	38 384
35 Frais de déménagement	399	3 307	297	1 744	696	5 051
36 Frais financiers et frais d'intérêts	16 052	54 678	10 415	19 381	26 467	74 059
37 Perte à l'égard d'un placements dans une entreprise	325	7 292	135	3 366	460	10 658
38 Déduction pour résident d'une région éloignée reconnue	2 346	8 547	1 271	4 403	3 617	12 950
39 Déduction pour frais d'exploration et de mise en valeur	1 400	11 418	533	2 738	1 933	14 157
40 Déduction pour cotisations RRQ et au RQAP pour un travail autonome	30 139	29 795	22 703	16 890	52 842	46 685
41 Autres déductions	29 056	134 966	21 244	70 090	50 300	205 055
42 Report du rajustement des frais de placement	2 092	4 443	966	1 590	3 058	6 033
43 Rajustement des frais de placement	4 959	14 991	2 728	3 329	7 687	18 320
44 Total des déductions : calcul du revenu net et rajustement des frais de placement	271 375	1 704 915	257 452	1 147 678	528 827	2 852 593
<b>45 REVENU NET</b>	<b>300 023</b>	<b>16 505 598</b>	<b>292 675</b>	<b>10 362 251</b>	<b>592 698</b>	<b>26 867 848</b>

TABLEAU 3 (suite)

## Statistiques fiscales détaillées selon l'âge et le sexe

### Québec – 2009

(nombre de contribuables; montants en milliers de dollars)

Composantes	50 à 54 ans					
	Hommes		Femmes		Total	
	Nombre	Montant	Nombre	Montant	Nombre	Montant
<b>CALCUL DU REVENU IMPOSABLE</b>						
46 Rajustement de déductions	1 677	2 164	1 544	1 442	3 221	3 605
47 Prestation universelle pour garde d'enfants	1 852	2 285	649	703	2 501	2 987
48 Total des montants des lignes 45, 46 et 47	300 191	16 510 046	292 819	10 364 395	593 010	26 874 441
49 Déductions pour investissements stratégiques	1 901	15 024	708	3 172	2 609	18 195
50 Pertes d'autres années, autres qu'en capital	778	6 761	557	7 951	1 335	14 712
51 Pertes nettes en capital d'autres années	4 155	16 682	2 678	4 650	6 833	21 332
52 Déduction pour gains en capital	1 269	77 618	557	28 342	1 826	105 960
53 Déduction pour un Indien	744	24 050	881	26 024	1 625	50 074
54 Déductions pour certains revenus	18 097	204 630	10 900	84 037	28 997	288 667
55 Déductions diverses	3 137	94 915	1 823	21 595	4 960	116 510
56 Total des déductions : calcul du revenu imposable	28 863	439 680	17 594	175 769	46 457	615 449
<b>57 REVENU IMPOSABLE</b>	<b>297 132</b>	<b>16 073 856</b>	<b>291 066</b>	<b>10 190 243</b>	<b>588 198</b>	<b>26 264 099</b>
<b>CALCUL DES CRÉDITS D'IMPÔT NON REMBOURSABLES</b>						
58 Montant personnel de base additionné au montant complémentaire	304 081	3 167 995	307 475	3 206 518	611 556	6 374 513
59 Redressement pour indemnités de remplacement du revenu	11 428	43 420	7 018	24 952	18 446	68 372
60 Montant en raison de l'âge, personne vivant seule ou revenus de retraite	33 534	39 175	41 272	48 387	74 806	87 562
61 Montant pour personnes à charge et montant transféré par un enfant majeur aux études postsecondaires	19 847	70 171	12 280	42 335	32 127	112 505
62 Cotisations syndicales, professionnelles ou autres	125 794	96 539	111 978	77 454	237 772	173 993
63 Montant pour déficience grave et prolongée des fonctions mentales ou physique	3 932	9 339	3 724	8 849	7 656	18 188
64 Frais pour soins médicaux non dispensés dans votre région	468	770	495	607	963	1 377
65 Frais médicaux	118 374	205 739	81 426	136 814	199 800	342 553
66 Frais de scolarité ou d'examen	4 795	5 282	8 138	7 522	12 933	12 804
67 Intérêts payés sur un prêt étudiant	1 584	829	2 255	1 013	3 839	1 842
68 Frais de scolarité ou d'examen transférés par un enfant	27 047	53 775	15 307	28 670	42 354	82 445
69 Total des montants	304 096	3 606 195	307 480	3 533 216	611 576	7 139 410
70 Crédits d'impôt non remboursables	304 096	721 239	307 480	706 643	611 576	1 427 882
71 Crédit d'impôt pour nouveau diplômé travaillant dans une région ressource éloignée	367	720	382	594	749	1 314
72 Crédit d'impôt pour dons de 200 \$ ou moins	96 304	2 445	73 922	1 714	170 226	4 159
73 Crédit d'impôt pour dons de plus de 200 \$	38 419	16 928	24 904	6 521	63 323	23 449
<b>74 TOTAL DES CRÉDITS D'IMPÔT NON REMBOURSABLES</b>	<b>304 103</b>	<b>741 574</b>	<b>307 480</b>	<b>715 550</b>	<b>611 583</b>	<b>1 457 124</b>



TABLEAU 3 (suite)

## Statistiques fiscales détaillées selon l'âge et le sexe

### Québec – 2009

(nombre de contribuables; montants en milliers de dollars)

Composantes	50 à 54 ans					
	Hommes		Femmes		Total	
	Nombre	Montant	Nombre	Montant	Nombre	Montant
<b>CALCUL DE L'IMPÔT ET DES COTISATIONS À PAYER</b>						
75 Impôt sur le revenu imposable	297 131	2 996 271	291 066	1 769 269	588 197	4 765 540
76 Crédit d'impôt pour contribution à des partis politiques	4 092	674	2 090	275	6 182	949
77 Crédit d'impôt pour dividendes	55 953	79 316	47 427	24 148	103 380	103 464
78 Crédit d'impôt d'actions de Capital régional et coopératif Desjardins	3 679	8 032	2 830	5 762	6 509	13 795
79 Crédit d'impôt relatif à un fonds de travailleurs	34 752	17 659	26 793	11 633	61 545	29 292
80 Crédits transférés d'un conjoint à l'autre	45 120	57 928	14 743	13 728	59 863	71 656
81 Impôt à payer	242 187	2 054 053	218 722	1 080 324	460 909	3 134 377
82 Droits d'immatriculation pour le registre des entreprises du Québec	13 213	423	7 353	235	20 566	658
83 Cotisation au RQAP pour un travail autonome ou hors du Québec	35 995	6 730	27 606	4 010	63 601	10 741
84 Versements anticipés de crédits d'impôt	896	921	1 138	979	2 034	1 901
85 Impôts spéciaux	682	57	423	32	1 105	89
86 Cotisations au RRQ pour un travail autonome	27 257	52 085	20 507	30 114	47 764	82 200
87 Cotisation au Fonds des services de santé	53 037	10 984	37 517	5 630	90 554	16 614
88 Cotisation au Régime d'assurance médicaments	55 217	27 298	46 168	20 055	101 385	47 353
<b>89 IMPÔT ET COTISATIONS À PAYER</b>	<b>262 618</b>	<b>2 152 552</b>	<b>239 401</b>	<b>1 141 379</b>	<b>502 019</b>	<b>3 293 932</b>
<b>CALCUL DU REMBOURSEMENT OU DU SOLDE À PAYER</b>						
90 Impôt du Québec retenu à la source	238 018	1 893 088	227 894	1 046 859	465 912	2 939 947
91 Impôt du Québec retenu à la source transféré à votre conjoint	2 974	4 134	654	532	3 628	4 666
92 Impôt du Québec retenu à la source transféré par votre conjoint	1 059	904	11 492	15 228	12 551	16 132
93 Cotisations payées en trop au RRQ et au RPC	98 826	11 180	117 833	6 231	216 659	17 411
94 Impôt payé par acomptes provisionnels	18 014	273 368	11 490	103 112	29 504	376 480
95 Impôt retenu pour une autre province	6 053	46 314	4 594	25 424	10 647	71 738
96 Crédit d'impôt pour frais de garde d'enfants	11 543	5 353	6 012	2 901	17 555	8 254
97 Crédit d'impôt relatif à la prime au travail	20 100	17 054	15 246	11 072	35 346	28 126
98 Cotisations payées en trop au RQAP	91 157	596	104 419	269	195 576	866
99 Crédit d'impôt pour maintien à domicile d'une personne âgée						
100 Remboursement TVQ aux salariés et aux membres d'une société	10 730	2 335	10 313	702	21 043	3 037
101 Remboursement d'impôts fonciers	46 295	12 378	52 164	14 763	98 459	27 141
102 Crédit d'impôt pour rénovation ou amélioration résidentielles	13 416	19 486	7 124	10 022	20 540	29 508
103 Autres crédits moins crédit d'impôt pour rénovation ou amélioration résidentielles	15 885	9 541	17 993	8 407	33 878	17 948
<b>104 IMPÔT PAYÉ ET AUTRES CRÉDITS</b>	<b>273 577</b>	<b>2 287 463</b>	<b>260 981</b>	<b>1 244 457</b>	<b>534 558</b>	<b>3 531 920</b>
105 Compensation financière pour maintien à domicile						
<b>106 SOLDE À PAYER</b>	<b>71 452</b>	<b>184 575</b>	<b>67 921</b>	<b>91 592</b>	<b>139 373</b>	<b>276 167</b>
107 Somme jointe	16 144	46 333	15 010	22 191	31 154	68 524
<b>108 REMBOURSEMENT</b>	<b>209 679</b>	<b>-313 473</b>	<b>199 898</b>	<b>-192 071</b>	<b>409 577</b>	<b>-505 544</b>
109 Remboursement anticipé	14 053	15 129	12 826	10 781	26 879	25 909
<b>AUTRES CRÉDITS D'IMPÔT REMBOURSABLES</b>						
110 Soutien aux enfants	6 803	14 001	57 420	96 335	64 223	110 336
111 Crédit pour TVQ	88 118	20 499	80 260	18 080	168 378	38 580
<b>112 Impôt à payer moins les crédits d'impôt remboursables</b>	<b>293 146</b>	<b>1 953 406</b>	<b>272 239</b>	<b>918 042</b>	<b>565 385</b>	<b>2 871 448</b>
113 Impôt à payer moins les crédits d'impôt remboursables (sans le soutien aux enfants)	293 036	1 967 407	263 682	1 014 377	556 718	2 981 784

TABLEAU 3 (suite)

## Statistiques fiscales détaillées selon l'âge et le sexe

### Québec – 2009

(nombre de contribuables; montants en milliers de dollars)

Composantes	55 à 59 ans					
	Hommes		Femmes		Total	
	Nombre	Montant	Nombre	Montant	Nombre	Montant
1 Contribuables imposables	205 833		179 740		385 573	
2 Contribuables non imposables	61 857		91 771		153 628	
3 Tous les contribuables	267 690		271 511		539 201	
<b>CALCUL DU REVENU TOTAL</b>						
4 Revenus d'emploi	194 812	9 513 872	172 634	5 766 620	367 446	15 280 492
5 Correction des revenus d'emploi	12 647	3 751	556	167	13 203	3 918
6 Autres revenus d'emploi	16 154	132 976	10 430	72 932	26 584	205 908
7 Prestations d'assurance parentale	138	750	42	108	180	859
8 Prestations d'assurance emploi	42 127	275 627	29 095	136 738	71 222	412 365
9 Pension de sécurité de vieillesse						
10 Prestations du RRQ ou du RPC	13 812	125 083	23 665	200 604	37 477	325 687
11 Prestations d'un régime de retraite, d'un REER et d'un FERR ou rentes	50 907	1 468 620	45 967	983 370	96 874	2 451 990
12 Revenus de retraite transférés par votre conjoint	4 449	35 823	30 807	363 170	35 256	398 993
13 Dividendes imposables de sociétés canadiennes	53 536	714 043	44 971	222 708	98 507	936 751
14 Intérêts et autres revenus de placement	87 741	228 868	96 506	184 528	184 247	413 395
15 Revenus de location	25 794	138 029	18 574	60 038	44 368	198 067
16 Gains en capital imposables	17 187	215 600	14 729	87 754	31 916	303 354
17 Pension alimentaire reçue	80	795	2 406	32 658	2 486	33 452
18 Prestations d'assistance sociale	23 061	168 989	24 205	179 409	47 266	348 397
19 Indemnités de remplacement, versement net des suppléments fédéraux	15 233	200 442	7 697	68 841	22 930	269 283
20 Autres revenus	52 521	477 304	47 634	315 678	100 155	792 982
21 Revenus nets d'affaires	23 816	411 835	17 050	203 759	40 866	615 594
22 Revenus nets d'agriculture	4 692	25 299	1 659	9 386	6 351	34 685
23 Revenus nets de pêche	146	1 656	25	175	171	1 830
24 Revenus nets de profession	7 593	1 019 952	4 666	248 741	12 259	1 268 693
25 Revenus nets de travail à commission	2 771	72 907	1 655	36 412	4 426	109 319
26 Revenus d'une société de personnes alloués à un associé retiré					32	869
27 Revenus d'une société de personnes alloués à un associé déterminé	2 686	13 568	1 351	1 953	4 037	15 521
28 Revenus d'entreprise	39 811	1 545 981	25 653	500 531	65 464	2 046 511
<b>29 REVENU TOTAL</b>	<b>267 690</b>	<b>15 246 680</b>	<b>271 511</b>	<b>9 175 981</b>	<b>539 201</b>	<b>24 422 662</b>
<b>CALCUL DU REVENU NET</b>						
30 Déduction pour travailleur	210 307	191 691	184 131	157 964	394 438	349 655
31 Déduction pour régime de pension agréé (RPA)	76 202	240 627	75 949	197 815	152 151	438 442
32 Dépenses et déductions reliées à l'emploi	11 331	53 696	5 076	11 785	16 407	65 481
33 Déduction pour REER	103 011	640 749	84 721	352 799	187 732	993 548
34 Pension alimentaire déductible	3 054	40 613	63	405	3 117	41 018
35 Frais de déménagement	255	1 763	171	936	426	2 699
36 Frais financiers et frais d'intérêts	16 276	53 644	10 956	21 523	27 232	75 167
37 Perte à l'égard d'un placement dans une entreprise	241	7 650	116	1 861	357	9 511
38 Déduction pour résident d'une région éloignée reconnue	1 864	6 660	958	3 392	2 822	10 052
39 Déduction pour frais d'exploration et de mise en valeur	1 520	12 346	569	2 551	2 089	14 897
40 Déduction pour cotisations RRQ et au RQAP pour un travail autonome	27 527	26 881	18 320	12 895	45 847	39 775
41 Autres déductions	41 514	428 427	23 380	168 959	64 894	597 386
42 Report du rajustement des frais de placement	1 818	4 990	847	851	2 665	5 842
43 Rajustement des frais de placement	4 279	13 717	2 361	2 922	6 640	16 639
44 Total des déductions : calcul du revenu net et rajustement des frais de placement	225 917	1 696 018	197 912	930 815	423 829	2 626 833
<b>45 REVENU NET</b>	<b>263 639</b>	<b>13 565 492</b>	<b>257 463</b>	<b>8 252 927</b>	<b>521 102</b>	<b>21 818 419</b>

TABLEAU 3 (suite)

## Statistiques fiscales détaillées selon l'âge et le sexe

### Québec – 2009

(nombre de contribuables; montants en milliers de dollars)

Composantes	55 à 59 ans					
	Hommes		Femmes		Total	
	Nombre	Montant	Nombre	Montant	Nombre	Montant
<b>CALCUL DU REVENU IMPOSABLE</b>						
46 Rajustement de déductions	1 380	1 953	1 236	1 124	2 616	3 077
47 Prestation universelle pour garde d'enfants	542	659	172	192	714	850
48 Total des montants des lignes 45, 46 et 47	263 710	13 568 103	257 533	8 254 243	521 243	21 822 346
49 Déductions pour investissements stratégiques	1 569	10 573	515	2 259	2 084	12 832
50 Pertes d'autres années, autres qu'en capital	742	7 362	469	2 478	1 211	9 840
51 Pertes nettes en capital d'autres années	4 336	17 663	2 961	6 267	7 297	23 929
52 Déduction pour gains en capital	1 238	77 201	510	24 432	1 748	101 633
53 Déduction pour un Indien	551	17 538	560	16 841	1 111	34 379
54 Déductions pour certains revenus	15 563	202 048	8 064	70 386	23 627	272 435
55 Déductions diverses	2 811	73 046	1 760	19 505	4 571	92 551
56 Total des déductions : calcul du revenu imposable	25 678	405 430	14 403	142 169	40 081	547 599
<b>57 REVENU IMPOSABLE</b>	<b>261 184</b>	<b>13 165 460</b>	<b>256 263</b>	<b>8 113 521</b>	<b>517 447</b>	<b>21 278 980</b>
<b>CALCUL DES CRÉDITS D'IMPÔT NON REMBOURSABLES</b>						
58 Montant personnel de base additionné au montant complémentaire	267 494	2 788 110	271 410	2 831 161	538 904	5 619 271
59 Redressement pour indemnités de remplacement du revenu	9 503	40 411	5 217	21 034	14 720	61 446
60 Montant en raison de l'âge, personne vivant seule ou revenus de retraite	41 585	56 175	55 059	70 642	96 644	126 816
61 Montant pour personnes à charge et montant transféré par un enfant majeur aux études postsecondaires	10 158	38 430	5 257	19 314	15 415	57 745
62 Cotisations syndicales, professionnelles ou autres	97 237	69 742	78 856	51 294	176 093	121 035
63 Montant pour déficience grave et prolongée des fonctions mentales ou physique	4 631	11 002	4 217	10 013	8 848	21 015
64 Frais pour soins médicaux non dispensés dans votre région	533	824	476	579	1 009	1 403
65 Frais médicaux	108 457	197 520	72 877	122 819	181 334	320 339
66 Frais de scolarité ou d'examen	3 069	3 025	4 911	3 806	7 980	6 831
67 Intérêts payés sur un prêt étudiant	716	443	968	474	1 684	917
68 Frais de scolarité ou d'examen transférés par un enfant	12 955	30 516	6 008	13 653	18 963	44 168
69 Total des montants	267 509	3 155 375	271 415	3 102 719	538 924	6 258 094
70 Crédits d'impôt non remboursables	267 509	631 075	271 415	620 544	538 924	1 251 619
71 Crédit d'impôt pour nouveau diplômé travaillant dans une région ressource éloignée	185	323	155	182	340	505
72 Crédit d'impôt pour dons de 200 \$ ou moins	87 879	2 303	63 949	1 546	151 828	3 849
73 Crédit d'impôt pour dons de plus de 200 \$	37 143	14 482	23 323	5 298	60 466	19 780
<b>74 TOTAL DES CRÉDITS D'IMPÔT NON REMBOURSABLES</b>	<b>267 514</b>	<b>648 360</b>	<b>271 414</b>	<b>627 607</b>	<b>538 928</b>	<b>1 275 967</b>

TABLEAU 3 (suite)

## Statistiques fiscales détaillées selon l'âge et le sexe

### Québec – 2009

(nombre de contribuables; montants en milliers de dollars)

Composantes	55 à 59 ans					
	Hommes		Femmes		Total	
	Nombre	Montant	Nombre	Montant	Nombre	Montant
<b>CALCUL DE L'IMPÔT ET DES COTISATIONS À PAYER</b>						
75 Impôt sur le revenu imposable	261 184	2 437 878	256 263	1 394 395	517 447	3 832 273
76 Crédit d'impôt pour contribution à des partis politiques	4 322	661	2 225	270	6 547	931
77 Crédit d'impôt pour dividendes	53 941	69 721	45 458	22 111	99 399	91 832
78 Crédit d'impôt d'actions de Capital régional et coopératif Desjardins	4 021	8 791	2 891	5 859	6 912	14 651
79 Crédit d'impôt relatif à un fonds de travailleurs	30 280	16 661	22 099	10 376	52 379	27 037
80 Crédits transférés d'un conjoint à l'autre	43 722	54 403	13 177	10 956	56 899	65 359
81 Impôt à payer	205 833	1 604 608	179 740	805 450	385 573	2 410 057
82 Droits d'immatriculation pour le registre des entreprises du Québec	10 841	347	5 669	181	16 510	528
83 Cotisation au RQAP pour un travail autonome ou hors du Québec	31 507	5 901	21 324	2 966	52 831	8 866
84 Versements anticipés de crédits d'impôt	384	383	365	329	749	712
85 Impôts spéciaux	428	40	327	27	755	66
86 Cotisations au RRQ pour un travail autonome	24 770	46 820	16 405	23 032	41 175	69 852
87 Cotisation au Fonds des services de santé	81 258	15 218	67 688	9 241	148 946	24 459
88 Cotisation au Régime d'assurance médicaments	53 264	27 155	52 664	23 801	105 928	50 956
<b>89 IMPÔT ET COTISATIONS À PAYER</b>	<b>227 131</b>	<b>1 700 470</b>	<b>201 822</b>	<b>865 027</b>	<b>428 953</b>	<b>2 565 497</b>
<b>CALCUL DU REMBOURSEMENT OU DU SOLDE À PAYER</b>						
90 Impôt du Québec retenu à la source	204 104	1 476 997	185 646	755 657	389 750	2 232 654
91 Impôt du Québec retenu à la source transféré à votre conjoint	19 115	27 657	5 202	4 767	24 317	32 424
92 Impôt du Québec retenu à la source transféré par votre conjoint	3 795	3 401	26 180	37 075	29 975	40 476
93 Cotisations payées en trop au RRQ et au RPC	85 823	8 625	94 059	4 920	179 882	13 545
94 Impôt payé par acomptes provisionnels	19 299	249 149	12 181	87 791	31 480	336 940
95 Impôt retenu pour une autre province	4 212	29 092	2 825	13 348	7 037	42 440
96 Crédit d'impôt pour frais de garde d'enfants	3 223	1 483	870	484	4 093	1 967
97 Crédit d'impôt relatif à la prime au travail	12 464	8 661	8 355	4 190	20 819	12 850
98 Cotisations payées en trop au RQAP	74 265	408	78 246	185	152 511	593
99 Crédit d'impôt pour maintien à domicile d'une personne âgée						
100 Remboursement TVQ aux salariés et aux membres d'une société	8 336	1 733	7 137	426	15 473	2 160
101 Remboursement d'impôts fonciers	45 417	12 246	51 235	14 702	96 652	26 949
102 Crédit d'impôt pour rénovation ou amélioration résidentielles	12 160	17 394	6 434	8 947	18 594	26 341
103 Autres crédits moins crédit d'impôt pour rénovation ou amélioration résidentielles	14 350	8 198	15 356	6 872	29 706	15 070
<b>104 IMPÔT PAYÉ ET AUTRES CRÉDITS</b>	<b>237 109</b>	<b>1 789 730</b>	<b>223 311</b>	<b>929 830</b>	<b>460 420</b>	<b>2 719 560</b>
105 Compensation financière pour maintien à domicile						
<b>106 SOLDE À PAYER</b>	<b>70 792</b>	<b>177 179</b>	<b>69 911</b>	<b>89 031</b>	<b>140 703</b>	<b>266 210</b>
107 Somme jointe	18 366	51 572	18 177	24 675	36 543	76 247
<b>108 REMBOURSEMENT</b>	<b>174 116</b>	<b>-260 095</b>	<b>160 535</b>	<b>-151 258</b>	<b>334 651</b>	<b>-411 352</b>
109 Remboursement anticipé	12 883	13 859	10 850	9 087	23 733	22 946
<b>AUTRES CRÉDITS D'IMPÔT REMBOURSABLES</b>						
110 Soutien aux enfants	2 230	4 789	11 214	18 423	13 444	23 212
111 Crédit pour TVQ	81 509	19 329	78 058	18 153	159 567	37 483
<b>112 Impôt à payer moins les crédits d'impôt remboursables</b>	<b>255 990</b>	<b>1 530 773</b>	<b>227 731</b>	<b>733 253</b>	<b>483 721</b>	<b>2 264 026</b>
113 Impôt à payer moins les crédits d'impôt remboursables (sans le soutien aux enfants)	255 952	1 535 563	225 845	751 676	481 797	2 287 238

TABLEAU 3 (suite)

## Statistiques fiscales détaillées selon l'âge et le sexe

### Québec – 2009

(nombre de contribuables; montants en milliers de dollars)

Composantes	60 à 64 ans					
	Hommes		Femmes		Total	
	Nombre	Montant	Nombre	Montant	Nombre	Montant
1 Contribuables imposables	172 267		142 678		314 945	
2 Contribuables non imposables	63 379		99 645		163 024	
3 Tous les contribuables	235 646		242 323		477 969	
<b>CALCUL DU REVENU TOTAL</b>						
4 Revenus d'emploi	133 529	4 639 212	96 859	2 227 103	230 388	6 866 316
5 Correction des revenus d'emploi	8 975	5 609	337	134	9 312	5 742
6 Autres revenus d'emploi	10 815	96 114	6 059	41 985	16 874	138 099
7 Prestations d'assurance parentale	67	251	55	161	122	413
8 Prestations d'assurance emploi	29 016	200 124	17 178	82 424	46 194	282 549
9 Pension de sécurité de vieillesse						
10 Prestations du RRQ ou du RPC	156 856	943 407	178 615	895 363	335 471	1 838 770
11 Prestations d'un régime de retraite, d'un REER et d'un FERR ou rentes	99 686	2 769 650	86 752	1 754 271	186 438	4 523 922
12 Revenus de retraite transférés par votre conjoint	8 276	63 744	43 918	476 904	52 194	540 648
13 Dividendes imposables de sociétés canadiennes	50 931	686 793	43 109	218 216	94 040	905 008
14 Intérêts et autres revenus de placement	87 380	271 044	96 982	218 143	184 362	489 188
15 Revenus de location	22 751	151 776	15 019	65 324	37 770	217 101
16 Gains en capital imposables	16 869	236 914	14 656	82 923	31 525	319 838
17 Pension alimentaire reçue	68	526	2 131	30 751	2 199	31 278
18 Prestations d'assistance sociale	20 044	123 381	22 294	149 894	42 338	273 275
19 Indemnités de remplacement, versement net des suppléments fédéraux	16 040	217 377	30 635	172 196	46 675	389 573
20 Autres revenus	51 708	432 432	45 245	290 727	96 953	723 159
21 Revenus nets d'affaires	20 080	292 263	11 938	110 551	32 018	402 814
22 Revenus nets d'agriculture	4 236	19 485	1 141	3 827	5 377	23 312
23 Revenus nets de pêche	129	1 424	13	61	142	1 485
24 Revenus nets de profession	6 707	710 053	3 078	113 541	9 785	823 594
25 Revenus nets de travail à commission	2 455	54 619	1 372	22 961	3 827	77 581
26 Revenus d'une société de personnes alloués à un associé retiré	64	4 183	13	549	77	4 733
27 Revenus d'une société de personnes alloués à un associé déterminé	2 801	19 176	1 560	1 369	4 361	20 545
28 Revenus d'entreprise	34 639	1 101 203	18 551	252 866	53 190	1 354 069
<b>29 REVENU TOTAL</b>	<b>235 646</b>	<b>11 939 752</b>	<b>242 323</b>	<b>6 959 587</b>	<b>477 969</b>	<b>18 899 339</b>
<b>CALCUL DU REVENU NET</b>						
30 Déduction pour travailleur	135 787	109 337	100 175	73 564	235 962	182 901
31 Déduction pour régime de pension agréé (RPA)	31 967	85 934	27 565	57 836	59 532	143 770
32 Dépenses et déductions reliées à l'emploi	7 203	34 016	2 394	5 582	9 597	39 598
33 Déduction pour REER	60 548	389 409	42 920	177 696	103 468	567 105
34 Pension alimentaire déductible	2 512	33 041	45	227	2 557	33 268
35 Frais de déménagement	155	1 003	71	246	226	1 249
36 Frais financiers et frais d'intérêts	15 926	49 905	11 038	21 153	26 964	71 058
37 Perte à l'égard d'un placements dans une entreprise	213	4 845	93	1 740	306	6 585
38 Déduction pour résident d'une région éloignée reconnue	1 399	4 670	729	2 360	2 128	7 030
39 Déduction pour frais d'exploration et de mise en valeur	1 426	9 146	579	1 767	2 005	10 913
40 Déduction pour cotisations RRQ et au RQAP pour un travail autonome	22 724	20 135	12 164	7 331	34 888	27 466
41 Autres déductions	58 654	627 547	25 034	192 881	83 688	820 428
42 Report du rajustement des frais de placement	1 571	3 669	707	806	2 278	4 475
43 Rajustement des frais de placement	3 495	9 251	1 769	2 203	5 264	11 454
44 Total des déductions : calcul du revenu net et rajustement des frais de placement	173 172	1 363 407	124 961	540 986	298 133	1 904 393
<b>45 REVENU NET</b>	<b>233 800</b>	<b>10 590 576</b>	<b>238 784</b>	<b>6 422 349</b>	<b>472 584</b>	<b>17 012 925</b>

TABLEAU 3 (suite)

## Statistiques fiscales détaillées selon l'âge et le sexe

### Québec – 2009

(nombre de contribuables; montants en milliers de dollars)

Composantes	60 à 64 ans					
	Hommes		Femmes		Total	
	Nombre	Montant	Nombre	Montant	Nombre	Montant
<b>CALCUL DU REVENU IMPOSABLE</b>						
46 Rajustement de déductions	1 035	1 632	810	817	1 845	2 448
47 Prestation universelle pour garde d'enfants	172	194	87	96	259	290
48 Total des montants des lignes 45, 46 et 47	233 823	10 592 402	238 815	6 423 261	472 638	17 015 663
49 Déductions pour investissements stratégiques	1 114	6 943	367	1 148	1 481	8 090
50 Pertes d'autres années, autres qu'en capital	655	6 686	310	2 472	965	9 158
51 Pertes nettes en capital d'autres années	4 560	19 427	3 214	7 108	7 774	26 535
52 Déduction pour gains en capital	1 167	70 921	453	18 210	1 620	89 131
53 Déduction pour un Indien	453	15 647	479	11 688	932	27 334
54 Déductions pour certains revenus	16 197	218 115	30 781	172 963	46 978	391 078
55 Déductions diverses	3 519	55 209	3 025	19 610	6 544	74 819
56 Total des déductions : calcul du revenu imposable	26 372	392 948	37 389	233 198	63 761	626 145
<b>57 REVENU IMPOSABLE</b>	<b>232 118</b>	<b>10 202 150</b>	<b>235 660</b>	<b>6 195 563</b>	<b>467 778</b>	<b>16 397 713</b>
<b>CALCUL DES CRÉDITS D'IMPÔT NON REMBOURSABLES</b>						
58 Montant personnel de base additionné au montant complémentaire	235 488	2 455 800	242 262	2 527 898	477 750	4 983 698
59 Redressement pour indemnités de remplacement du revenu	7 396	38 945	3 323	17 651	10 719	56 596
60 Montant en raison de l'âge, personne vivant seule ou revenus de retraite	62 275	99 037	79 780	112 332	142 055	211 370
61 Montant pour personnes à charge et montant transféré par un enfant majeur aux études postsecondaires	3 825	14 736	1 350	4 919	5 175	19 655
62 Cotisations syndicales, professionnelles ou autres	52 126	31 142	34 177	17 355	86 303	48 496
63 Montant pour déficience grave et prolongée des fonctions mentales ou physique	5 550	13 186	4 452	10 582	10 002	23 768
64 Frais pour soins médicaux non dispensés dans votre région	610	864	465	626	1 075	1 490
65 Frais médicaux	106 104	206 492	66 195	111 222	172 299	317 714
66 Frais de scolarité ou d'examen	2 096	1 546	3 609	2 034	5 705	3 580
67 Intérêts payés sur un prêt étudiant	255	137	322	159	577	295
68 Frais de scolarité ou d'examen transférés par un enfant	4 330	11 142	1 461	3 692	5 791	14 834
69 Total des montants	235 496	2 795 137	242 264	2 773 167	477 760	5 568 304
70 Crédits d'impôt non remboursables	235 496	559 027	242 264	554 633	477 760	1 113 661
71 Crédit d'impôt pour nouveau diplômé travaillant dans une région ressource éloignée	101	118	44	28	145	147
72 Crédit d'impôt pour dons de 200 \$ ou moins	78 572	2 134	54 257	1 387	132 829	3 521
73 Crédit d'impôt pour dons de plus de 200 \$	35 237	13 656	22 204	5 629	57 441	19 285
<b>74 TOTAL DES CRÉDITS D'IMPÔT NON REMBOURSABLES</b>	<b>235 498</b>	<b>575 026</b>	<b>242 266</b>	<b>561 672</b>	<b>477 764</b>	<b>1 136 698</b>

TABLEAU 3 (suite)

## Statistiques fiscales détaillées selon l'âge et le sexe

### Québec – 2009

(nombre de contribuables; montants en milliers de dollars)

Composantes	60 à 64 ans					
	Hommes		Femmes		Total	
	Nombre	Montant	Nombre	Montant	Nombre	Montant
<b>CALCUL DE L'IMPÔT ET DES COTISATIONS À PAYER</b>						
75 Impôt sur le revenu imposable	232 118	1 861 379	235 660	1 047 908	467 778	2 909 288
76 Crédit d'impôt pour contribution à des partis politiques	4 595	655	2 219	253	6 814	908
77 Crédit d'impôt pour dividendes	51 219	67 125	43 490	21 704	94 709	88 829
78 Crédit d'impôt d'actions de Capital régional et coopératif Desjardins	3 332	7 124	2 204	4 320	5 536	11 444
79 Crédit d'impôt relatif à un fonds de travailleurs	13 270	7 613	8 129	3 918	21 399	11 531
80 Crédits transférés d'un conjoint à l'autre	41 018	43 417	9 305	5 925	50 323	49 342
81 Impôt à payer	172 267	1 153 471	142 678	548 399	314 945	1 701 870
82 Droits d'immatriculation pour le registre des entreprises du Québec	8 528	273	3 717	119	12 245	392
83 Cotisation au RQAP pour un travail autonome ou hors du Québec	24 817	4 405	13 443	1 652	38 260	6 057
84 Versements anticipés de crédits d'impôt	192	191	113	104	305	295
85 Impôts spéciaux	199	16	159	13	358	30
86 Cotisations au RRQ pour un travail autonome	20 070	35 269	10 502	13 104	30 572	48 373
87 Cotisation au Fonds des services de santé	125 495	21 983	104 163	14 086	229 658	36 069
88 Cotisation au Régime d'assurance médicaments	62 658	33 568	74 852	34 283	137 510	67 851
<b>89 IMPÔT ET COTISATIONS À PAYER</b>	<b>197 282</b>	<b>1 249 176</b>	<b>174 407</b>	<b>611 762</b>	<b>371 689</b>	<b>1 860 937</b>
<b>CALCUL DU REMBOURSEMENT OU DU SOLDE À PAYER</b>						
90 Impôt du Québec retenu à la source	171 286	993 310	142 620	453 223	313 906	1 446 533
91 Impôt du Québec retenu à la source transféré à votre conjoint	36 218	51 524	8 550	7 193	44 768	58 717
92 Impôt du Québec retenu à la source transféré par votre conjoint	6 801	5 824	35 470	46 273	42 271	52 097
93 Cotisations payées en trop au RRQ et au RPC	61 990	5 926	54 862	3 011	116 852	8 937
94 Impôt payé par acomptes provisionnels	24 211	247 281	15 643	76 984	39 854	324 265
95 Impôt retenu pour une autre province	2 305	13 591	1 306	4 505	3 611	18 096
96 Crédit d'impôt pour frais de garde d'enfants	957	479	156	90	1 113	569
97 Crédit d'impôt relatif à la prime au travail	7 100	3 812	4 021	1 355	11 121	5 167
98 Cotisations payées en trop au RQAP	49 144	218	43 286	92	92 430	309
99 Crédit d'impôt pour maintien à domicile d'une personne âgée						
100 Remboursement TVQ aux salariés et aux membres d'une société	5 222	1 027	2 646	167	7 868	1 194
101 Remboursement d'impôts fonciers	47 284	12 889	52 735	15 433	100 019	28 321
102 Crédit d'impôt pour rénovation ou amélioration résidentielles	9 456	13 116	4 894	6 544	14 350	19 659
103 Autres crédits moins crédit d'impôt pour rénovation ou amélioration résidentielles	11 699	6 687	10 309	4 690	22 008	11 377
<b>104 IMPÔT PAYÉ ET AUTRES CRÉDITS</b>	<b>204 214</b>	<b>1 252 635</b>	<b>187 470</b>	<b>605 174</b>	<b>391 684</b>	<b>1 857 809</b>
105 Compensation financière pour maintien à domicile						
<b>106 SOLDE À PAYER</b>	<b>86 477</b>	<b>177 158</b>	<b>86 335</b>	<b>102 048</b>	<b>172 812</b>	<b>279 206</b>
107 Somme jointe	24 630	52 130	24 918	30 315	49 548	82 445
<b>108 REMBOURSEMENT</b>	<b>126 646</b>	<b>-174 495</b>	<b>113 467</b>	<b>-92 775</b>	<b>240 113</b>	<b>-267 270</b>
109 Remboursement anticipé	10 569	10 237	8 768	6 233	19 337	16 470
<b>AUTRES CRÉDITS D'IMPÔT REMBOURSABLES</b>						
110 Soutien aux enfants	733	1 642	1 580	3 142	2 313	4 785
111 Crédit pour TVQ	79 087	19 035	78 164	18 775	157 251	37 809
<b>112 Impôt à payer moins les crédits d'impôt remboursables</b>	<b>223 680</b>	<b>1 094 784</b>	<b>193 288</b>	<b>498 203</b>	<b>416 968</b>	<b>1 592 987</b>
113 Impôt à payer moins les crédits d'impôt remboursables (sans le soutien aux enfants)	223 664	1 096 426	192 954	501 346	416 618	1 597 772

TABLEAU 3 (suite)

## Statistiques fiscales détaillées selon l'âge et le sexe

### Québec – 2009

(nombre de contribuables; montants en milliers de dollars)

Composantes	65 à 69 ans					
	Hommes		Femmes		Total	
	Nombre	Montant	Nombre	Montant	Nombre	Montant
1 Contribuables imposables	108 773		94 738		203 511	
2 Contribuables non imposables	72 134		95 636		167 770	
3 Tous les contribuables	180 907		190 374		371 281	
<b>CALCUL DU REVENU TOTAL</b>						
4 Revenus d'emploi	64 119	1 452 834	36 991	517 552	101 110	1 970 386
5 Correction des revenus d'emploi	3 974	2 402	114	71	4 088	2 474
6 Autres revenus d'emploi	4 191	28 309	1 865	8 190	6 056	36 500
7 Prestations d'assurance parentale					23	105
8 Prestations d'assurance emploi	10 165	72 614	4 435	21 947	14 600	94 561
9 Pension de sécurité de vieillesse	173 125	946 478	183 849	1 006 449	356 974	1 952 927
10 Prestations du RRQ ou du RPC	174 011	1 124 277	174 020	862 899	348 031	1 987 176
11 Prestations d'un régime de retraite, d'un REER et d'un FERR ou rentes	102 665	1 989 735	83 228	1 136 971	185 893	3 126 706
12 Revenus de retraite transférés par votre conjoint	8 351	54 891	40 700	392 745	49 051	447 636
13 Dividendes imposables de sociétés canadiennes	40 179	592 944	34 472	182 055	74 651	774 998
14 Intérêts et autres revenus de placement	74 275	247 321	84 448	217 456	158 723	464 777
15 Revenus de location	17 178	132 838	10 711	56 553	27 889	189 392
16 Gains en capital imposables	13 603	190 158	11 926	64 564	25 529	254 722
17 Pension alimentaire reçue	32	234	1 183	16 965	1 215	17 199
18 Prestations d'assistance sociale	4 135	15 093	4 292	17 639	8 427	32 733
19 Indemnités de remplacement, versement net des suppléments fédéraux	67 691	326 247	78 656	334 784	146 347	661 031
20 Autres revenus	36 465	267 418	30 060	187 868	66 525	455 286
21 Revenus nets d'affaires	11 242	120 447	5 100	36 044	16 342	156 491
22 Revenus nets d'agriculture	3 046	5 527	662	1 597	3 708	7 123
23 Revenus nets de pêche					62	1 289
24 Revenus nets de profession	4 159	337 998	1 480	34 913	5 639	372 911
25 Revenus nets de travail à commission	1 499	24 832	733	9 063	2 232	33 895
26 Revenus d'une société de personnes alloués à un associé retiré	105	8 946	20	315	125	9 262
27 Revenus d'une société de personnes alloués à un associé déterminé	2 496	29 196	1 608	1 047	4 104	30 243
28 Revenus d'entreprise	21 343	528 197	9 320	83 016	30 663	611 213
<b>29 REVENU TOTAL</b>	<b>180 907</b>	<b>7 972 306</b>	<b>190 374</b>	<b>5 108 027</b>	<b>371 281</b>	<b>13 080 334</b>
<b>CALCUL DU REVENU NET</b>						
30 Déduction pour travailleur	57 794	37 032	33 922	19 255	91 716	56 286
31 Déduction pour régime de pension agréé (RPA)	7 588	16 352	5 237	8 744	12 825	25 096
32 Dépenses et déductions reliées à l'emploi	2 887	13 990	791	1 845	3 678	15 835
33 Déduction pour REER	23 607	168 840	14 151	61 157	37 758	229 998
34 Pension alimentaire déductible	1 596	22 236	15	85	1 611	22 322
35 Frais de déménagement	42	215	21	117	63	332
36 Frais financiers et frais d'intérêts	12 831	47 941	9 013	18 139	21 844	66 080
37 Perte à l'égard d'un placements dans une entreprise	99	2 183	65	1 424	164	3 607
38 Déduction pour résident d'une région éloignée reconnue	803	2 439	427	1 239	1 230	3 678
39 Déduction pour frais d'exploration et de mise en valeur	1 204	5 591	619	1 326	1 823	6 918
40 Déduction pour cotisations RRQ et au RQAP pour un travail autonome	11 729	9 726	4 653	2 582	16 382	12 307
41 Autres déductions	60 885	542 001	19 935	160 949	80 820	702 950
42 Report du rajustement des frais de placement	1 015	1 769	472	512	1 487	2 281
43 Rajustement des frais de placement	2 335	5 440	1 086	1 923	3 421	7 364
44 Total des déductions : calcul du revenu net et rajustement des frais de placement	102 178	864 874	56 527	275 452	158 705	1 140 325
<b>45 REVENU NET</b>	<b>180 373</b>	<b>7 117 983</b>	<b>189 753</b>	<b>4 834 555</b>	<b>370 126</b>	<b>11 952 538</b>



TABLEAU 3 (suite)

## Statistiques fiscales détaillées selon l'âge et le sexe

### Québec – 2009

(nombre de contribuables; montants en milliers de dollars)

Composantes	65 à 69 ans					
	Hommes		Femmes		Total	
	Nombre	Montant	Nombre	Montant	Nombre	Montant
<b>CALCUL DU REVENU IMPOSABLE</b>						
46 Rajustement de déductions	799	1 031	644	810	1 443	1 841
47 Prestation universelle pour garde d'enfants	53	56	23	24	76	80
48 Total des montants des lignes 45, 46 et 47	180 381	7 119 070	189 757	4 835 389	370 138	11 954 459
49 Déductions pour investissements stratégiques	626	4 231	244	1 042	870	5 273
50 Pertes d'autres années, autres qu'en capital	371	6 727	179	3 573	550	10 300
51 Pertes nettes en capital d'autres années	3 604	15 698	2 781	6 279	6 385	21 978
52 Déduction pour gains en capital	826	43 213	295	10 409	1 121	53 622
53 Déduction pour un Indien	235	5 111	243	4 526	478	9 637
54 Déductions pour certains revenus	67 713	326 280	78 716	334 901	146 429	661 181
55 Déductions diverses	4 762	31 228	4 286	12 172	9 048	43 399
56 Total des déductions : calcul du revenu imposable	75 031	432 489	84 160	372 901	159 191	805 390
<b>57 REVENU IMPOSABLE</b>	<b>180 189</b>	<b>6 687 525</b>	<b>189 531</b>	<b>4 463 106</b>	<b>369 720</b>	<b>11 150 631</b>
<b>CALCUL DES CRÉDITS D'IMPÔT NON REMBOURSABLES</b>						
58 Montant personnel de base additionné au montant complémentaire	180 797	1 885 704	190 315	1 985 908	371 112	3 871 612
59 Redressement pour indemnités de remplacement du revenu	4 355	17 278	1 894	7 461	6 249	24 739
60 Montant en raison de l'âge, personne vivant seule ou revenus de retraite	130 363	418 485	124 525	360 518	254 888	779 004
61 Montant pour personnes à charge et montant transféré par un enfant majeur aux études postsecondaires	1 121	4 097	273	913	1 394	5 010
62 Cotisations syndicales, professionnelles ou autres	19 264	9 542	8 962	3 536	28 226	13 078
63 Montant pour déficience grave et prolongée des fonctions mentales ou physique	4 515	10 732	3 504	8 327	8 019	19 059
64 Frais pour soins médicaux non dispensés dans votre région	588	912	431	649	1 019	1 561
65 Frais médicaux	87 986	179 429	53 870	92 799	141 856	272 228
66 Frais de scolarité ou d'examen	1 103	562	1 955	762	3 058	1 324
67 Intérêts payés sur un prêt étudiant	73	55	75	57	148	111
68 Frais de scolarité ou d'examen transférés par un enfant	1 075	2 861	212	615	1 287	3 476
69 Total des montants	180 809	2 495 099	190 320	2 446 624	371 129	4 941 723
70 Crédits d'impôt non remboursables	180 809	499 020	190 320	489 325	371 129	988 345
71 Crédit d'impôt pour nouveau diplômé travaillant dans une région ressource éloignée	26	16	11	4	37	19
72 Crédit d'impôt pour dons de 200 \$ ou moins	57 065	1 630	38 579	1 052	95 644	2 682
73 Crédit d'impôt pour dons de plus de 200 \$	28 446	10 660	18 037	5 292	46 483	15 952
<b>74 TOTAL DES CRÉDITS D'IMPÔT NON REMBOURSABLES</b>	<b>180 815</b>	<b>511 349</b>	<b>190 322</b>	<b>495 658</b>	<b>371 137</b>	<b>1 007 007</b>

TABLEAU 3 (suite)

## Statistiques fiscales détaillées selon l'âge et le sexe

### Québec – 2009

(nombre de contribuables; montants en milliers de dollars)

Composantes	65 à 69 ans					
	Hommes		Femmes		Total	
	Nombre	Montant	Nombre	Montant	Nombre	Montant
<b>CALCUL DE L'IMPÔT ET DES COTISATIONS À PAYER</b>						
75 Impôt sur le revenu imposable	180 189	1 204 536	189 531	746 350	369 720	1 950 885
76 Crédit d'impôt pour contribution à des partis politiques	3 766	500	1 853	190	5 619	690
77 Crédit d'impôt pour dividendes	40 344	58 806	34 675	18 776	75 019	77 582
78 Crédit d'impôt d'actions de Capital régional et coopératif Desjardins	1 977	4 092	1 379	2 618	3 356	6 710
79 Crédit d'impôt relatif à un fonds de travailleurs					35	9
80 Crédits transférés d'un conjoint à l'autre	25 512	18 181	8 285	3 966	33 797	22 147
81 Impôt à payer	108 773	646 040	94 738	312 040	203 511	958 080
82 Droits d'immatriculation pour le registre des entreprises du Québec	4 641	149	1 600	51	6 241	200
83 Cotisation au RQAP pour un travail autonome ou hors du Québec	12 391	2 125	5 005	586	17 396	2 711
84 Versements anticipés de crédits d'impôt	23	21	10	10	33	32
85 Impôts spéciaux					18	2
86 Cotisations au RRRQ pour un travail autonome	10 135	17 214	3 840	4 630	13 975	21 844
87 Cotisation au Fonds des services de santé	102 460	15 395	80 403	9 553	182 863	24 947
88 Cotisation au Régime d'assurance médicaments	123 363	64 824	114 495	51 138	237 858	115 962
<b>89 IMPÔT ET COTISATIONS À PAYER</b>	<b>157 474</b>	<b>745 769</b>	<b>144 555</b>	<b>378 009</b>	<b>302 029</b>	<b>1 123 778</b>
<b>CALCUL DU REMBOURSEMENT OU DU SOLDE À PAYER</b>						
90 Impôt du Québec retenu à la source	114 930	483 314	89 924	206 139	204 854	689 453
91 Impôt du Québec retenu à la source transféré à votre conjoint	34 542	38 696	6 050	3 662	40 592	42 358
92 Impôt du Québec retenu à la source transféré par votre conjoint	6 384	4 506	30 430	35 068	36 814	39 574
93 Cotisations payées en trop au RRRQ et au RPC	25 816	2 594	17 585	1 031	43 401	3 625
94 Impôt payé par acomptes provisionnels	26 475	214 105	17 917	81 331	44 392	295 436
95 Impôt retenu pour une autre province	932	4 173	435	1 257	1 367	5 430
96 Crédit d'impôt pour frais de garde d'enfants	285	140	37	30	322	170
97 Crédit d'impôt relatif à la prime au travail	808	390	295	97	1 103	487
98 Cotisations payées en trop au RQAP	19 962	92	14 046	34	34 008	126
99 Crédit d'impôt pour maintien de domicile d'une personne âgée						
100 Remboursement TVQ aux salariés et aux membres d'une société	2 192	420	779	57	2 971	477
101 Remboursement d'impôts fonciers	48 851	13 610	49 034	15 048	97 885	28 659
102 Crédit d'impôt pour rénovation ou amélioration résidentielles	5 939	7 749	3 165	3 950	9 104	11 699
103 Autres crédits moins crédit d'impôt pour rénovation ou amélioration résidentielles	4 993	3 462	3 438	1 961	8 431	5 423
<b>104 IMPÔT PAYÉ ET AUTRES CRÉDITS</b>	<b>149 751</b>	<b>695 860</b>	<b>135 511</b>	<b>342 341</b>	<b>285 262</b>	<b>1 038 201</b>
105 Compensation financière pour maintien à domicile						
<b>106 SOLDE À PAYER</b>	<b>84 367</b>	<b>149 271</b>	<b>84 559</b>	<b>91 117</b>	<b>168 926</b>	<b>240 388</b>
107 Somme jointe	25 446	43 736	25 725	27 372	51 171	71 108
<b>108 REMBOURSEMENT</b>	<b>81 820</b>	<b>-92 355</b>	<b>72 601</b>	<b>-52 684</b>	<b>154 421</b>	<b>-145 039</b>
109 Remboursement anticipé	8 059	6 246	6 832	4 207	14 891	10 453
<b>AUTRES CRÉDITS D'IMPÔT REMBOURSABLES</b>						
110 Soutien aux enfants	262	615	428	971	690	1 586
111 Crédit pour TVQ	73 338	18 382	70 927	17 530	144 265	35 912
<b>112 Impôt à payer moins les crédits d'impôt remboursables</b>	<b>168 724</b>	<b>601 273</b>	<b>148 424</b>	<b>272 394</b>	<b>317 148</b>	<b>873 667</b>
113 Impôt à payer moins les crédits d'impôt remboursables (sans le soutien aux enfants)	168 714	601 888	148 336	273 365	317 050	875 253

TABLEAU 3 (suite)

## Statistiques fiscales détaillées selon l'âge et le sexe

### Québec – 2009

(nombre de contribuables; montants en milliers de dollars)

Composantes	70 à 74 ans					
	Hommes		Femmes		Total	
	Nombre	Montant	Nombre	Montant	Nombre	Montant
1 Contribuables imposables	66 006		62 894		128 900	
2 Contribuables non imposables	62 754		81 808		144 562	
3 Tous les contribuables	128 760		144 702		273 462	
<b>CALCUL DU REVENU TOTAL</b>						
4 Revenus d'emploi	30 619	406 295	14 206	118 986	44 825	525 281
5 Correction des revenus d'emploi	1 364	554	35	30	1 399	584
6 Autres revenus d'emploi	1 549	6 453	673	1 906	2 222	8 359
7 Prestations d'assurance parentale						
8 Prestations d'assurance emploi	2 198	13 859	701	3 203	2 899	17 062
9 Pension de sécurité de vieillesse	127 035	766 731	143 376	867 246	270 411	1 633 977
10 Prestations du RRQ ou du RPC	125 352	853 740	128 228	655 176	253 580	1 508 917
11 Prestations d'un régime de retraite, d'un REER et d'un FERR ou rentes	88 080	1 576 143	77 001	926 811	165 081	2 502 953
12 Revenus de retraite transférés par votre conjoint	5 134	31 074	29 402	280 927	34 536	312 001
13 Dividendes imposables de sociétés canadiennes	27 034	367 789	24 599	112 443	51 633	480 232
14 Intérêts et autres revenus de placement	58 558	195 488	71 406	203 526	129 964	399 014
15 Revenus de location	12 620	110 345	7 991	40 997	20 611	151 342
16 Gains en capital imposables	9 220	117 006	8 671	49 310	17 891	166 316
17 Pension alimentaire reçue	34	348	686	8 937	720	9 284
18 Prestations d'assistance sociale	409	2 978	425	3 213	834	6 191
19 Indemnités de remplacement, versement net des suppléments fédéraux	55 656	218 126	70 734	304 725	126 390	522 851
20 Autres revenus	16 082	102 801	13 972	68 962	30 054	171 764
21 Revenus nets d'affaires	4 798	38 823	1 808	11 842	6 606	50 665
22 Revenus nets d'agriculture	1 870	3 938	346	1 110	2 216	5 047
23 Revenus nets de pêche					21	381
24 Revenus nets de profession	2 001	131 448	477	10 313	2 478	141 761
25 Revenus nets de travail à commission	704	9 331	273	2 357	977	11 688
26 Revenus d'une société de personnes alloués à un associé retiré	85	4 750	17	294	102	5 044
27 Revenus d'une société de personnes alloués à un associé déterminé	1 691	11 605	1 166	1 139	2 857	12 744
28 Revenus d'entreprise	10 555	200 280	3 974	27 051	14 529	227 331
<b>29 REVENU TOTAL</b>	<b>128 760</b>	<b>4 970 202</b>	<b>144 702</b>	<b>3 673 646</b>	<b>273 462</b>	<b>8 643 848</b>
<b>CALCUL DU REVENU NET</b>						
30 Déduction pour travailleur	20 470	10 792	9 941	4 499	30 411	15 291
31 Déduction pour régime de pension agréé (RPA)	1 227	1 824	593	736	1 820	2 559
32 Dépenses et déductions reliées à l'emploi	1 057	4 681	208	518	1 265	5 200
33 Déduction pour REER	4 810	37 434	2 137	8 950	6 947	46 385
34 Pension alimentaire déductible					905	12 828
35 Frais de déménagement	20	38	11	4	31	42
36 Frais financiers et frais d'intérêts	8 522	23 748	6 659	12 539	15 181	36 287
37 Perte à l'égard d'un placement dans une entreprise	60	1 481	23	192	83	1 673
38 Déduction pour résident d'une région éloignée reconnue	549	1 592	315	856	864	2 448
39 Déduction pour frais d'exploration et de mise en valeur	814	3 762	437	1 029	1 251	4 791
40 Déduction pour cotisations RRQ et au RQAP pour un travail autonome	4 740	3 786	1 479	695	6 219	4 482
41 Autres déductions	42 788	403 026	11 405	104 075	54 193	507 101
42 Report du rajustement des frais de placement	577	886	269	328	846	1 214
43 Rajustement des frais de placement	1 300	2 562	641	771	1 941	3 333
44 Total des déductions : calcul du revenu net et rajustement des frais de placement	57 425	503 280	24 796	133 688	82 221	636 967
<b>45 REVENU NET</b>	<b>128 423</b>	<b>4 469 710</b>	<b>144 279</b>	<b>3 540 220</b>	<b>272 702</b>	<b>8 009 931</b>

TABLEAU 3 (suite)

## Statistiques fiscales détaillées selon l'âge et le sexe

### Québec – 2009

(nombre de contribuables; montants en milliers de dollars)

Composantes	70 à 74 ans					
	Hommes		Femmes		Total	
	Nombre	Montant	Nombre	Montant	Nombre	Montant
<b>CALCUL DU REVENU IMPOSABLE</b>						
46 Rajustement de déductions	400	633	329	400	729	1 033
47 Prestation universelle pour garde d'enfants	19	19	11	14	30	32
48 Total des montants des lignes 45, 46 et 47	128 424	4 470 362	144 282	3 540 634	272 706	8 010 996
49 Déductions pour investissements stratégiques	354	2 424	164	518	518	2 942
50 Pertes d'autres années, autres qu'en capital	164	4 386	57	479	221	4 864
51 Pertes nettes en capital d'autres années	2 469	10 396	2 016	4 303	4 485	14 699
52 Déduction pour gains en capital	437	18 532	146	5 260	583	23 792
53 Déduction pour un Indien	146	2 690	142	1 656	288	4 347
54 Déductions pour certains revenus	55 661	218 219	70 745	304 695	126 406	522 914
55 Déductions diverses	4 200	15 059	3 936	9 796	8 136	24 855
56 Total des déductions : calcul du revenu imposable	60 849	271 705	74 857	326 708	135 706	598 413
<b>57 REVENU IMPOSABLE</b>	<b>128 326</b>	<b>4 199 190</b>	<b>144 160</b>	<b>3 214 508</b>	<b>272 486</b>	<b>7 413 698</b>
<b>CALCUL DES CRÉDITS D'IMPÔT NON REMBOURSABLES</b>						
58 Montant personnel de base additionné au montant complémentaire	128 704	1 342 999	144 664	1 510 391	273 368	2 853 390
59 Redressement pour indemnités de remplacement du revenu	1 240	3 530	615	2 097	1 855	5 627
60 Montant en raison de l'âge, personne vivant seule ou revenus de retraite	105 457	397 732	102 251	322 435	207 708	720 167
61 Montant pour personnes à charge et montant transféré par un enfant majeur aux études postsecondaires	389	1 322	103	289	492	1 610
62 Cotisations syndicales, professionnelles ou autres	7 058	3 131	2 192	726	9 250	3 856
63 Montant pour déficience grave et prolongée des fonctions mentales ou physique	3 636	8 644	2 882	6 853	6 518	15 497
64 Frais pour soins médicaux non dispensés dans votre région	441	782	291	584	732	1 366
65 Frais médicaux	66 002	140 409	42 537	72 808	108 539	213 217
66 Frais de scolarité ou d'examen	484	235	883	295	1 367	530
67 Intérêts payés sur un prêt étudiant	19	5	13	3	32	9
68 Frais de scolarité ou d'examen transférés par un enfant	301	847	39	72	340	919
69 Total des montants	128 709	1 892 575	144 665	1 912 359	273 374	3 804 934
70 Crédits d'impôt non remboursables	128 709	378 515	144 665	382 472	273 374	760 987
71 Crédit d'impôt pour nouveau diplômé travaillant dans une région ressource éloignée					24	3
72 Crédit d'impôt pour dons de 200 \$ ou moins	39 885	1 192	29 137	847	69 022	2 039
73 Crédit d'impôt pour dons de plus de 200 \$	21 683	8 326	15 321	5 074	37 004	13 400
<b>74 TOTAL DES CRÉDITS D'IMPÔT NON REMBOURSABLES</b>	<b>128 711</b>	<b>388 055</b>	<b>144 665</b>	<b>388 396</b>	<b>273 376</b>	<b>776 451</b>

TABLEAU 3 (suite)

## Statistiques fiscales détaillées selon l'âge et le sexe

### Québec – 2009

(nombre de contribuables; montants en milliers de dollars)

Composantes	70 à 74 ans					
	Hommes		Femmes		Total	
	Nombre	Montant	Nombre	Montant	Nombre	Montant
<b>CALCUL DE L'IMPÔT ET DES COTISATIONS À PAYER</b>						
75 Impôt sur le revenu imposable	128 326	744 941	144 160	537 362	272 486	1 282 303
76 Crédit d'impôt pour contribution à des partis politiques	2 535	303	1 258	109	3 793	412
77 Crédit d'impôt pour dividendes	27 154	37 904	24 734	12 032	51 888	49 936
78 Crédit d'impôt d'actions de Capital régional et coopératif Desjardins	1 193	2 435	845	1 617	2 038	4 052
79 Crédit d'impôt relatif à un fonds de travailleurs						
80 Crédits transférés d'un conjoint à l'autre	13 335	6 806	6 081	2 662	19 416	9 469
81 Impôt à payer	66 006	351 471	62 894	205 797	128 900	557 268
82 Droits d'immatriculation pour le registre des entreprises du Québec	1 756	56	545	17	2 301	74
83 Cotisation au RQAP pour un travail autonome ou hors du Québec	4 925	834	1 563	162	6 488	996
84 Versements anticipés de crédits d'impôt	3 353	4 063	5 902	6 778	9 255	10 841
85 Impôts spéciaux						
86 Cotisations au RRQ pour un travail autonome	3 997	6 728	1 172	1 243	5 169	7 972
87 Cotisation au Fonds des services de santé	71 860	10 342	58 629	7 110	130 489	17 452
88 Cotisation au Régime d'assurance médicaments	102 047	54 609	93 886	40 495	195 933	95 105
<b>89 IMPÔT ET COTISATIONS À PAYER</b>	<b>116 061</b>	<b>428 105</b>	<b>111 517</b>	<b>261 603</b>	<b>227 578</b>	<b>689 708</b>
<b>CALCUL DU REMBOURSEMENT OU DU SOLDE À PAYER</b>						
90 Impôt du Québec retenu à la source	72 875	254 828	56 002	108 864	128 877	363 692
91 Impôt du Québec retenu à la source transféré à votre conjoint	25 226	28 691	3 023	1 740	28 249	30 431
92 Impôt du Québec retenu à la source transféré par votre conjoint	3 635	2 284	20 134	23 012	23 769	25 296
93 Cotisations payées en trop au RRQ et au RPC	7 430	671	4 151	193	11 581	864
94 Impôt payé par acomptes provisionnels	21 771	161 540	16 878	77 709	38 649	239 249
95 Impôt retenu pour une autre province	323	1 628	147	284	470	1 912
96 Crédit d'impôt pour frais de garde d'enfants	51	27	18	10	69	37
97 Crédit d'impôt relatif à la prime au travail	138	70	77	22	215	91
98 Cotisations payées en trop au RQAP	6 208	37	3 544	10	9 752	46
99 Crédit d'impôt pour maintien à domicile d'une personne âgée	14 606	5 899	22 674	9 930	37 280	15 829
100 Remboursement TVQ aux salariés et aux membres d'une société	880	130	139	12	1 019	141
101 Remboursement d'impôts fonciers	42 474	12 018	43 935	13 829	86 409	25 847
102 Crédit d'impôt pour rénovation ou amélioration résidentielles	3 223	3 833	1 827	2 150	5 050	5 984
103 Autres crédits moins crédit d'impôt pour rénovation ou amélioration résidentielles	2 238	1 896	1 308	993	3 546	2 890
<b>104 IMPÔT PAYÉ ET AUTRES CRÉDITS</b>	<b>107 215</b>	<b>416 171</b>	<b>102 212</b>	<b>235 278</b>	<b>209 427</b>	<b>651 449</b>
105 Compensation financière pour maintien à domicile	82	37	137	35	219	72
<b>106 SOLDE À PAYER</b>	<b>56 924</b>	<b>82 502</b>	<b>61 993</b>	<b>64 729</b>	<b>118 917</b>	<b>147 230</b>
107 Somme jointe	19 457	28 994	20 682	22 398	40 139	51 393
<b>108 REMBOURSEMENT</b>	<b>63 164</b>	<b>-67 785</b>	<b>57 819</b>	<b>-37 189</b>	<b>120 983</b>	<b>-104 974</b>
109 Remboursement anticipé	5 977	4 319	5 542	3 155	11 519	7 474
<b>AUTRES CRÉDITS D'IMPÔT REMBOURSABLES</b>						
110 Soutien aux enfants	93	233	187	444	280	677
111 Crédit pour TVQ	59 839	15 526	63 503	15 832	123 342	31 358
<b>112 Impôt à payer moins les crédits d'impôt remboursables</b>	<b>119 612</b>	<b>311 839</b>	<b>113 900</b>	<b>162 575</b>	<b>233 512</b>	<b>474 414</b>
113 Impôt à payer moins les crédits d'impôt remboursables (sans le soutien aux enfants)	119 606	312 072	113 856	163 018	233 462	475 090

TABLEAU 3 (suite)

## Statistiques fiscales détaillées selon l'âge et le sexe

### Québec – 2009

(nombre de contribuables; montants en milliers de dollars)

Composantes	75 ans et plus					
	Hommes		Femmes		Total	
	Nombre	Montant	Nombre	Montant	Nombre	Montant
1 Contribuables imposables	99 700		114 045		213 745	
2 Contribuables non imposables	119 158		225 231		344 389	
3 Tous les contribuables	218 858		339 276		558 134	
<b>CALCUL DU REVENU TOTAL</b>						
4 Revenus d'emploi	43 032	230 287	17 368	65 526	60 400	295 813
5 Correction des revenus d'emploi	752	497	59	95	811	592
6 Autres revenus d'emploi	1 671	6 919	732	1 835	2 403	8 754
7 Prestations d'assurance parentale					12	28
8 Prestations d'assurance emploi	613	3 248	203	866	816	4 114
9 Pension de sécurité de vieillesse	217 192	1 282 400	337 605	2 001 834	554 797	3 284 234
10 Prestations du RRQ ou du RPC	211 016	1 513 955	286 327	1 540 744	497 343	3 054 699
11 Prestations d'un régime de retraite, d'un REER et d'un FERR ou rentes	157 612	2 600 044	175 863	1 926 926	333 475	4 526 971
12 Revenus de retraite transférés par votre conjoint	7 128	42 660	35 926	328 250	43 054	370 909
13 Dividendes imposables de sociétés canadiennes	44 051	561 141	53 703	337 993	97 754	899 134
14 Intérêts et autres revenus de placement	124 989	531 918	196 934	798 550	321 923	1 330 468
15 Revenus de location	18 958	166 353	15 343	79 745	34 301	246 098
16 Gains en capital imposables	16 077	248 184	20 487	186 677	36 564	434 862
17 Pension alimentaire reçue	34	163	973	10 992	1 007	11 155
18 Prestations d'assistance sociale	406	3 637	515	3 785	921	7 422
19 Indemnités de remplacement, versement net des suppléments fédéraux	100 378	361 235	206 030	943 495	306 408	1 304 731
20 Autres revenus	18 616	99 938	24 044	125 897	42 660	225 834
21 Revenus nets d'affaires	3 359	30 455	1 261	4 423	4 620	34 877
22 Revenus nets d'agriculture	1 882	1 746	460	789	2 342	2 536
23 Revenus nets de pêche					12	94
24 Revenus nets de profession	1 540	68 443	313	7 586	1 853	76 028
25 Revenus nets de travail à commission	496	4 365	172	669	668	5 034
26 Revenus d'une société de personnes alloués à un associé retiré	115	4 896	36	847	151	5 743
27 Revenus d'une société de personnes alloués à un associé déterminé	3 167	16 066	3 368	5 865	6 535	21 931
28 Revenus d'entreprise	9 994	126 060	5 500	20 183	15 494	146 243
<b>29 REVENU TOTAL</b>	<b>218 858</b>	<b>7 778 975</b>	<b>339 276</b>	<b>8 373 811</b>	<b>558 134</b>	<b>16 152 786</b>
<b>CALCUL DU REVENU NET</b>						
30 Déduction pour travailleur	13 578	5 521	5 907	2 126	19 485	7 647
31 Déduction pour régime de pension agréé (RPA)	489	525	302	397	791	922
32 Dépenses et déductions reliées à l'emploi	594	2 315	87	207	681	2 522
33 Déduction pour REER	661	5 682	115	416	776	6 097
34 Pension alimentaire déductible	1 298	15 753	21	87	1 319	15 841
35 Frais de déménagement	26	37	25	9	51	46
36 Frais financiers et frais d'intérêts	14 672	37 569	16 946	36 568	31 618	74 137
37 Perte à l'égard d'un placements dans une entreprise	53	1 270	40	519	93	1 789
38 Déduction pour résident d'une région éloignée reconnue	606	1 762	581	1 540	1 187	3 302
39 Déduction pour frais d'exploration et de mise en valeur	1 534	4 949	1 374	2 126	2 908	7 075
40 Déduction pour cotisations RRQ et au RQAP pour un travail autonome	2 980	2 232	782	364	3 762	2 595
41 Autres déductions	62 942	560 728	20 747	163 070	83 689	723 798
42 Report du rajustement des frais de placement	655	995	328	633	983	1 628
43 Rajustement des frais de placement	1 331	1 940	787	1 125	2 118	3 065
44 Total des déductions : calcul du revenu net et rajustement des frais de placement	76 340	637 397	37 750	206 938	114 090	844 334
<b>45 REVENU NET</b>	<b>218 386</b>	<b>7 144 871</b>	<b>338 624</b>	<b>8 166 873</b>	<b>557 010</b>	<b>15 313 409</b>

TABLEAU 3 (suite)

## Statistiques fiscales détaillées selon l'âge et le sexe

### Québec – 2009

(nombre de contribuables; montants en milliers de dollars)

Composantes	75 ans et plus					
	Hommes		Femmes		Total	
	Nombre	Montant	Nombre	Montant	Nombre	Montant
<b>CALCUL DU REVENU IMPOSABLE</b>						
46 Rajustement de déductions	431	659	444	667	875	1 326
47 Prestation universelle pour garde d'enfants					24	17
48 Total des montants des lignes 45, 46 et 47	218 387	7 145 541	338 630	8 169 211	557 017	15 314 752
49 Déductions pour investissements stratégiques	484	3 278	305	1 164	789	4 442
50 Pertes d'autres années, autres qu'en capital	198	3 365	103	566	301	3 931
51 Pertes nettes en capital d'autres années	4 255	22 769	4 958	15 997	9 213	38 766
52 Déduction pour gains en capital	647	31 396	376	14 262	1 023	45 658
53 Déduction pour un Indien	156	2 455	178	1 660	334	4 115
54 Déductions pour certains revenus	100 357	361 176	205 975	943 330	306 332	1 304 506
55 Déductions diverses	8 150	23 423	10 323	27 160	18 473	50 583
56 Total des déductions : calcul du revenu imposable	109 466	447 863	215 281	1 004 139	324 747	1 452 001
<b>57 REVENU IMPOSABLE</b>	<b>218 222</b>	<b>6 701 282</b>	<b>338 231</b>	<b>7 169 526</b>	<b>556 453</b>	<b>13 870 809</b>
<b>CALCUL DES CRÉDITS D'IMPÔT NON REMBOURSABLES</b>						
58 Montant personnel de base additionné au montant complémentaire	218 773	2 285 037	339 192	3 543 882	557 965	5 828 919
59 Redressement pour indemnités de remplacement du revenu	2 182	5 971	1 306	4 455	3 488	10 426
60 Montant en raison de l'âge, personne vivant seule ou revenus de retraite	188 205	755 318	278 870	945 586	467 075	1 700 905
61 Montant pour personnes à charge et montant transféré par un enfant majeur aux études postsecondaires	329	965	197	499	526	1 464
62 Cotisations syndicales, professionnelles ou autres	5 354	1 745	1 711	392	7 065	2 137
63 Montant pour déficience grave et prolongée des fonctions mentales ou physique	10 398	24 727	14 507	34 517	24 905	59 244
64 Frais pour soins médicaux non dispensés dans votre région	494	1 073	516	1 237	1 010	2 310
65 Frais médicaux	115 877	334 973	126 811	360 655	242 688	695 628
66 Frais de scolarité ou d'examen	364	157	702	196	1 066	354
67 Intérêts payés sur un prêt étudiant					12	12
68 Frais de scolarité ou d'examen transférés par un enfant	142	701	63	137	205	838
69 Total des montants	218 782	3 398 737	339 197	4 882 646	557 979	8 281 383
70 Crédits d'impôt non remboursables	218 782	679 747	339 197	976 529	557 979	1 656 277
71 Crédit d'impôt pour nouveau diplômé travaillant dans une région ressource éloignée					29	4
72 Crédit d'impôt pour dons de 200 \$ ou moins	66 933	2 092	65 020	1 985	131 953	4 077
73 Crédit d'impôt pour dons de plus de 200 \$	40 221	23 340	37 401	16 651	77 622	39 991
<b>74 TOTAL DES CRÉDITS D'IMPÔT NON REMBOURSABLES</b>	<b>218 783</b>	<b>705 181</b>	<b>339 198</b>	<b>995 175</b>	<b>557 981</b>	<b>1 700 356</b>

TABLEAU 3 (suite)

## Statistiques fiscales détaillées selon l'âge et le sexe

### Québec – 2009

(nombre de contribuables; montants en milliers de dollars)

Composantes	75 ans et plus					
	Hommes		Femmes		Total	
	Nombre	Montant	Nombre	Montant	Nombre	Montant
<b>CALCUL DE L'IMPÔT ET DES COTISATIONS À PAYER</b>						
75 Impôt sur le revenu imposable	218 222	1 178 296	338 230	1 208 307	556 452	2 386 602
76 Crédit d'impôt pour contribution à des partis politiques	3 524	366	1 987	148	5 511	514
77 Crédit d'impôt pour dividendes	44 133	58 479	53 836	36 907	97 969	95 386
78 Crédit d'impôt d'actions de Capital régional et coopératif Desjardins	1 559	3 118	1 130	2 129	2 689	5 247
79 Crédit d'impôt relatif à un fonds de travailleurs						
80 Crédits transférés d'un conjoint à l'autre	19 398	8 909	7 622	3 600	27 020	12 509
81 Impôt à payer	99 700	501 087	114 045	404 748	213 745	905 835
82 Droits d'immatriculation pour le registre des entreprises du Québec	1 091	35	344	11	1 435	46
83 Cotisation au RQAP pour un travail autonome ou hors du Québec	3 023	485	808	83	3 831	568
84 Versements anticipés de crédits d'impôt	27 626	53 029	67 260	127 381	94 886	180 410
85 Impôts spéciaux					15	5
86 Cotisations au RRQ pour un travail autonome	2 426	3 904	590	624	3 016	4 528
87 Cotisation au Fonds des services de santé	121 675	17 412	121 665	15 844	243 340	33 257
88 Cotisation au Régime d'assurance médicaments	178 084	93 082	228 979	87 259	407 063	180 341
<b>89 IMPÔT ET COTISATIONS À PAYER</b>	<b>196 902</b>	<b>669 037</b>	<b>264 545</b>	<b>635 951</b>	<b>461 447</b>	<b>1 304 989</b>
<b>CALCUL DU REMBOURSEMENT OU DU SOLDE À PAYER</b>						
90 Impôt du Québec retenu à la source	89 191	263 871	73 978	124 745	163 169	388 616
91 Impôt du Québec retenu à la source transféré à votre conjoint	31 364	35 675	2 422	1 402	33 786	37 077
92 Impôt du Québec retenu à la source transféré par votre conjoint	4 128	2 509	21 513	24 393	25 641	26 901
93 Cotisations payées en trop au RRQ et au RPC	3 153	285	1 583	90	4 736	375
94 Impôt payé par acomptes provisionnels	49 507	347 203	48 931	262 035	98 438	609 237
95 Impôt retenu pour une autre province	232	1 127	164	239	396	1 366
96 Crédit d'impôt pour frais de garde d'enfants					32	12
97 Crédit d'impôt relatif à la prime au travail	56	20	59	19	115	39
98 Cotisations payées en trop au RQAP	2 858	19	1 458	5	4 316	24
99 Crédit d'impôt pour maintien à domicile d'une personne âgée	50 799	59 692	109 919	145 093	160 718	204 785
100 Remboursement TVQ aux salariés et aux membres d'une société	441	50	56	6	497	56
101 Remboursement d'impôts fonciers	74 442	21 125	125 878	38 505	200 320	59 630
102 Crédit d'impôt pour rénovation ou amélioration résidentielles	3 240	3 564	2 332	2 626	5 572	6 190
103 Autres crédits moins crédit d'impôt pour rénovation ou amélioration résidentielles	2 328	2 447	1 507	1 436	3 835	3 883
<b>104 IMPÔT PAYÉ ET AUTRES CRÉDITS</b>	<b>174 137</b>	<b>666 245</b>	<b>233 452</b>	<b>597 792</b>	<b>407 589</b>	<b>1 264 037</b>
105 Compensation financière pour maintien à domicile	1 080	505	2 233	882	3 313	1 387
<b>106 SOLDE À PAYER</b>	<b>103 432</b>	<b>121 151</b>	<b>147 579</b>	<b>130 159</b>	<b>251 011</b>	<b>251 309</b>
107 Somme jointe	42 326	44 810	59 797	52 307	102 123	97 117
<b>108 REMBOURSEMENT</b>	<b>97 251</b>	<b>-115 334</b>	<b>128 213</b>	<b>-90 160</b>	<b>225 464</b>	<b>-205 494</b>
109 Remboursement anticipé	8 784	6 390	12 152	7 696	20 936	14 086
<b>AUTRES CRÉDITS D'IMPÔT REMBOURSABLES</b>						
110 Soutien aux enfants	45	94	112	272	157	366
111 Crédit pour TVQ	108 137	27 574	200 896	48 018	309 033	75 591
<b>112 Impôt à payer moins les crédits d'impôt remboursables</b>	<b>197 345</b>	<b>386 513</b>	<b>284 030</b>	<b>168 770</b>	<b>481 375</b>	<b>555 283</b>
113 Impôt à payer moins les crédits d'impôt remboursables (sans le soutien aux enfants)	197 343	386 607	284 013	169 042	481 356	555 649



TABLEAU 3 (suite)

## Statistiques fiscales détaillées selon l'âge et le sexe

### Québec – 2009

(nombre de contribuables; montants en milliers de dollars)

Composantes	Ensemble					
	Hommes		Femmes		Total	
	Nombre	Montant	Nombre	Montant	Nombre	Montant
1 Contribuables imposables	2 063 442		1 838 933		3 902 375	
2 Contribuables non imposables	962 749		1 313 459		2 276 208	
3 Tous les contribuables	3 026 191		3 152 392		6 178 583	
<b>CALCUL DU REVENU TOTAL</b>						
4 Revenus d'emploi	2 142 119	85 839 187	1 908 994	57 214 747	4 051 113	143 053 935
5 Correction des revenus d'emploi	150 455	-8 830	5 524	1 061	155 979	-7 769
6 Autres revenus d'emploi	128 112	765 144	96 437	483 668	224 549	1 248 812
7 Prestations d'assurance parentale	73 561	292 873	122 053	1 359 242	195 614	1 652 115
8 Prestations d'assurance emploi	440 271	2 657 444	278 725	1 253 006	718 996	3 910 450
9 Pension de sécurité de vieillesse	517 352	2 995 609	664 830	3 875 530	1 182 182	6 871 138
10 Prestations du RRQ ou du RPC	707 854	4 718 944	831 102	4 417 876	1 538 956	9 136 819
11 Prestations d'un régime de retraite, d'un REER et d'un FERR ou rentes	521 839	10 764 129	488 596	6 933 341	1 010 435	17 697 470
12 Revenus de retraite transférés par votre conjoint	35 280	243 346	200 589	2 058 553	235 869	2 301 899
13 Dividendes imposables de sociétés canadiennes	435 143	5 618 681	378 250	2 078 505	813 393	7 697 187
14 Intérêts et autres revenus de placement	821 863	2 058 608	942 454	2 038 347	1 764 317	4 096 955
15 Revenus de location	216 924	965 266	157 519	432 575	374 443	1 397 841
16 Gains en capital imposables	142 947	1 714 779	125 194	761 605	268 141	2 476 384
17 Pension alimentaire reçue	667	4 032	16 983	182 296	17 650	186 327
18 Prestations d'assistance sociale	194 027	1 194 696	199 278	1 256 086	393 305	2 450 781
19 Indemnités de remplacement, versement net des suppléments fédéraux	340 122	2 075 942	478 170	2 384 540	818 292	4 460 482
20 Autres revenus	561 846	3 158 606	518 595	2 398 681	1 080 441	5 557 287
21 Revenus nets d'affaires	209 928	3 084 627	169 005	1 828 441	378 933	4 913 068
22 Revenus nets d'agriculture	33 288	176 438	11 587	51 645	44 875	228 082
23 Revenus nets de pêche	1 094	13 454	136	1 017	1 230	14 470
24 Revenus nets de profession	53 214	5 837 008	43 446	2 434 178	96 660	8 271 187
25 Revenus nets de travail à commission	23 559	504 213	15 753	245 602	39 312	749 815
26 Revenus d'une société de personnes alloués à un associé retiré	439	24 305	143	2 872	582	27 178
27 Revenus d'une société de personnes alloués à un associé déterminé	19 603	106 972	12 617	19 886	32 220	126 859
28 Revenus d'entreprise	328 732	9 747 017	247 075	4 583 647	575 807	14 330 664
<b>29 REVENU TOTAL</b>	<b>3 026 191</b>	<b>134 807 157</b>	<b>3 152 392</b>	<b>93 715 130</b>	<b>6 178 583</b>	<b>228 522 287</b>
<b>CALCUL DU REVENU NET</b>						
30 Déduction pour travailleur	2 222 179	1 911 666	2 007 120	1 643 401	4 229 299	3 555 067
31 Déduction pour régime de pension agréé (RPA)	664 102	1 798 531	727 428	1 617 893	1 391 530	3 416 424
32 Dépenses et déductions reliées à l'emploi	99 895	434 507	52 484	119 763	152 379	554 271
33 Déduction pour REER	825 160	4 339 917	711 650	2 617 868	1 536 810	6 957 785
34 Pension alimentaire déductible	19 655	210 558	692	2 869	20 347	213 427
35 Frais de déménagement	6 114	31 182	4 456	16 384	10 570	47 566
36 Frais financiers et frais d'intérêts	123 676	366 694	88 728	166 800	212 404	533 494
37 Perte à l'égard d'un placements dans une entreprise	2 235	46 766	906	14 724	3 141	61 490
38 Déduction pour résident d'une région éloignée reconnue	16 910	59 347	10 357	35 677	27 267	95 023
39 Déduction pour frais d'exploration et de mise en valeur	10 269	65 623	5 166	16 266	15 435	81 889
40 Déduction pour cotisations RRQ et au RQAP pour un travail autonome	223 162	191 268	176 797	117 156	399 959	308 424
41 Autres déductions	438 122	2 895 824	243 912	1 004 400	682 034	3 900 224
42 Report du rajustement des frais de placement	13 245	26 069	6 160	7 122	19 405	33 191
43 Rajustement des frais de placement	34 100	80 050	18 577	22 079	52 677	102 128
44 Total des déductions : calcul du revenu net et rajustement des frais de placement	2 448 869	12 297 903	2 160 579	7 358 244	4 609 448	19 656 147
<b>45 REVENU NET</b>	<b>2 978 153</b>	<b>122 630 190</b>	<b>3 040 639</b>	<b>86 420 897</b>	<b>6 018 792</b>	<b>209 051 087</b>

TABLEAU 3 (suite)

## Statistiques fiscales détaillées selon l'âge et le sexe

### Québec – 2009

(nombre de contribuables; montants en milliers de dollars)

Composantes	Ensemble					
	Hommes		Femmes		Total	
	Nombre	Montant	Nombre	Montant	Nombre	Montant
<b>CALCUL DU REVENU IMPOSABLE</b>						
46 Rajustement de déductions	12 850	14 544	11 687	10 877	24 537	25 421
47 Prestation universelle pour garde d'enfants	84 836	119 736	304 295	452 467	389 131	572 202
48 Total des montants des lignes 45, 46 et 47	2 982 409	122 764 470	3 068 706	86 884 241	6 051 115	209 648 711
49 Déductions pour investissements stratégiques	11 552	69 961	4 685	19 130	16 237	89 091
50 Pertes d'autres années, autres qu'en capital	5 611	55 629	3 869	29 803	9 480	85 432
51 Pertes nettes en capital d'autres années	34 486	133 217	24 813	52 835	59 299	186 052
52 Déduction pour gains en capital	8 624	499 013	3 829	176 814	12 453	675 828
53 Déduction pour un Indien	9 199	237 684	10 575	234 399	19 774	472 083
54 Déductions pour certains revenus	398 484	2 428 701	558 588	2 810 094	957 072	5 238 795
55 Déductions diverses	46 549	671 587	33 721	193 090	80 270	864 677
56 Total des déductions : calcul du revenu imposable	496 830	4 095 793	623 575	3 516 165	1 120 405	7 611 958
<b>57 REVENU IMPOSABLE</b>	<b>2 955 553</b>	<b>118 695 201</b>	<b>3 046 298</b>	<b>83 389 719</b>	<b>6 001 851</b>	<b>202 084 919</b>
<b>CALCUL DES CRÉDITS D'IMPÔT NON REMBOURSABLES</b>						
58 Montant personnel de base additionné au montant complémentaire	3 023 783	31 490 289	3 151 044	32 846 467	6 174 827	64 336 756
59 Redressement pour indemnités de remplacement du revenu	87 596	297 135	83 096	249 767	170 692	546 902
60 Montant en raison de l'âge, personne vivant seule ou revenus de retraite	711 858	1 931 513	860 135	2 061 449	1 571 993	3 992 962
61 Montant pour personnes à charge et montant transféré par un enfant majeur aux études postsecondaires	59 943	201 256	44 661	140 179	104 604	341 435
62 Cotisations syndicales, professionnelles ou autres	930 689	579 232	796 441	471 443	1 727 130	1 050 676
63 Montant pour déficience grave et prolongée des fonctions mentales ou physique	45 486	107 650	43 304	102 726	88 790	210 376
64 Frais pour soins médicaux non dispensés dans votre région	4 931	7 523	4 684	6 679	9 615	14 202
65 Frais médicaux	1 068 098	1 889 599	793 772	1 367 290	1 861 870	3 256 889
66 Frais de scolarité ou d'examen	115 687	206 107	168 972	258 222	284 659	464 329
67 Intérêts payés sur un prêt étudiant	64 692	24 937	91 042	32 486	155 734	57 423
68 Frais de scolarité ou d'examen transférés par un enfant	75 567	137 414	48 914	78 819	124 481	216 233
69 Total des montants	3 023 958	36 278 386	3 151 128	37 115 993	6 175 086	73 394 379
70 Crédits d'impôt non remboursables	3 023 958	7 255 677	3 151 128	7 423 199	6 175 086	14 678 876
71 Crédit d'impôt pour nouveau diplômé travaillant dans une région ressource éloignée	11 586	23 540	12 052	21 895	23 638	45 435
72 Crédit d'impôt pour dons de 200 \$ ou moins	747 798	18 634	598 902	13 797	1 346 700	32 431
73 Crédit d'impôt pour dons de plus de 200 \$	297 281	117 784	209 004	59 241	506 285	177 025
<b>74 TOTAL DES CRÉDITS D'IMPÔT NON REMBOURSABLES</b>	<b>3 023 994</b>	<b>7 416 284</b>	<b>3 151 135</b>	<b>7 518 202</b>	<b>6 175 129</b>	<b>14 934 486</b>

TABLEAU 3 (fin)

## Statistiques fiscales détaillées selon l'âge et le sexe Québec – 2009

(nombre de contribuables; montants en milliers de dollars)

Composantes	Ensemble					
	Hommes		Femmes		Total	
	Nombre	Montant	Nombre	Montant	Nombre	Montant
<b>CALCUL DE L'IMPÔT ET DES COTISATIONS À PAYER</b>						
75 Impôt sur le revenu imposable	2 955 553	21 392 189	3 046 297	14 209 611	6 001 850	35 601 800
76 Crédit d'impôt pour contribution à des partis politiques	32 746	4 673	17 519	2 048	50 265	6 721
77 Crédit d'impôt pour dividendes	440 629	543 258	384 645	206 675	825 274	749 933
78 Crédit d'impôt d'actions de Capital régional et coopératif Desjardins	20 519	43 680	15 231	30 074	35 750	73 754
79 Crédit d'impôt relatif à un fonds de travailleurs	160 580	75 007	115 354	44 723	275 934	119 730
80 Crédits transférés d'un conjoint à l'autre	353 979	380 169	114 155	91 405	468 134	471 573
81 Impôt à payer	2 063 442	13 386 342	1 838 933	7 624 309	3 902 375	21 010 651
82 Droits d'immatriculation pour le registre des entreprises du Québec	97 077	3 106	54 124	1 732	151 201	4 838
83 Cotisation au RQAP pour un travail autonome ou hors du Québec	275 812	43 659	220 478	27 857	496 290	71 516
84 Versements anticipés de crédits d'impôt	40 308	73 419	96 378	185 305	136 686	258 724
85 Impôts spéciaux	8 336	581	4 228	260	12 564	841
86 Cotisations au RRQ pour un travail autonome	198 164	335 922	156 982	209 069	355 146	544 991
87 Cotisation au Fonds des services de santé	712 528	117 935	611 241	80 913	1 323 769	198 848
88 Cotisation au Régime d'assurance médicaments	900 886	436 020	848 652	345 532	1 749 538	781 552
<b>89 IMPÔT ET COTISATIONS À PAYER</b>	<b>2 424 269</b>	<b>14 396 985</b>	<b>2 276 978</b>	<b>8 474 977</b>	<b>4 701 247</b>	<b>22 871 962</b>
<b>CALCUL DU REMBOURSEMENT OU DU SOLDE À PAYER</b>						
90 Impôt du Québec retenu à la source	2 242 857	12 288 650	2 029 445	6 885 010	4 272 302	19 173 661
91 Impôt du Québec retenu à la source transféré à votre conjoint	150 969	187 929	26 071	19 431	177 040	207 359
92 Impôt du Québec retenu à la source transféré par votre conjoint	26 308	19 913	150 578	187 731	176 886	207 644
93 Cotisations payées en trop au RRQ et au RPC	1 033 361	94 836	1 053 432	58 402	2 086 793	153 238
94 Impôt payé par acomptes provisionnels	207 753	2 055 211	159 769	1 039 544	367 522	3 094 755
95 Impôt retenu pour une autre province	47 636	267 890	35 875	151 942	83 511	419 833
96 Crédit d'impôt pour frais de garde d'enfants	188 701	116 129	221 236	166 130	409 937	282 259
97 Crédit d'impôt relatif à la prime au travail	291 609	184 037	274 035	177 229	565 644	361 266
98 Cotisations payées en trop au RQAP	919 259	3 856	941 077	1 995	1 860 336	5 851
99 Crédit d'impôt pour maintien à domicile d'une personne âgée	65 405	65 591	132 593	155 023	197 998	220 615
100 Remboursement TVQ aux salariés et aux membres d'une société	74 216	13 458	78 382	4 972	152 598	18 430
101 Remboursement d'impôts fonciers	531 112	137 875	630 912	178 218	1 162 024	316 093
102 Crédit d'impôt pour rénovation ou amélioration résidentielles	88 012	124 894	47 289	64 684	135 301	189 577
103 Autres crédits moins crédit d'impôt pour rénovation ou amélioration résidentielles	127 295	65 185	147 278	64 083	274 573	129 268
<b>104 IMPÔT PAYÉ ET AUTRES CRÉDITS</b>	<b>2 678 690</b>	<b>15 249 597</b>	<b>2 588 929</b>	<b>9 115 532</b>	<b>5 267 619</b>	<b>24 365 130</b>
105 Compensation financière pour maintien à domicile	1 162	542	2 370	917	3 532	1 459
<b>106 SOLDE À PAYER</b>	<b>822 418</b>	<b>1 503 610</b>	<b>849 359</b>	<b>960 321</b>	<b>1 671 777</b>	<b>2 463 931</b>
107 Somme jointe	207 282	392 383	218 989	258 964	426 271	651 348
<b>108 REMBOURSEMENT</b>	<b>1 945 733</b>	<b>-2 305 804</b>	<b>1 860 412</b>	<b>-1 577 024</b>	<b>3 806 145</b>	<b>-3 882 828</b>
109 Remboursement anticipé	131 485	119 857	123 614	93 523	255 099	213 380
<b>AUTRES CRÉDITS D'IMPÔT REMBOURSABLES</b>						
110 Soutien aux enfants	59 309	129 285	845 387	1 927 748	904 696	2 057 033
111 Crédit pour TVQ	1 163 918	260 178	1 158 084	259 543	2 322 002	519 721
<b>112 Impôt à payer moins les crédits d'impôt remboursables</b>	<b>2 804 757</b>	<b>12 289 710</b>	<b>2 756 953</b>	<b>4 626 679</b>	<b>5 561 710</b>	<b>16 916 389</b>
113 Impôt à payer moins les crédits d'impôt remboursables (sans le soutien aux enfants)	2 803 399	12 418 995	2 635 159	6 554 427	5 438 558	18 973 422

TABLEAU 4

## Statistiques fiscales détaillées selon le revenu total Québec – 2009

(nombre de contribuables; montants en milliers de dollars)

Composantes	0 \$ ou moins		1 \$ à 4 999 \$		5 000 \$ à 9 999 \$	
	Nombre	Montant	Nombre	Montant	Nombre	Montant
1 Contribuables imposables	243		21 337		18 691	
2 Contribuables non imposables	155 918		306 818		539 394	
3 Tous les contribuables	156 161		328 155		558 085	
<b>CALCUL DU REVENU TOTAL</b>						
4 Revenus d'emploi	2 432	18 963	177 912	423 305	262 079	1 537 175
5 Correction des revenus d'emploi	73	-237	1 161	214	2 255	184
6 Autres revenus d'emploi	237	1 014	6 104	10 563	10 189	37 763
7 Prestations d'assurance parentale	182	582	3 843	8 841	9 496	42 344
8 Prestations d'assurance emploi	334	1 677	6 975	14 828	25 281	93 504
9 Pension de sécurité de vieillesse	378	2 083	8 830	12 001	47 954	239 729
10 Prestations du RRQ ou du RPC	901	3 846	31 405	45 059	84 519	243 635
11 Prestations d'un régime de retraite, d'un REER et d'un FERR ou rentes	295	2 256	5 699	8 549	16 000	40 714
12 Revenus de retraite transférés par votre conjoint	76	601	2 918	6 894	10 720	47 261
13 Dividendes imposables de sociétés canadiennes	1 265	2 482	18 003	7 955	19 290	15 115
14 Intérêts et autres revenus de placement	3 157	4 159	61 221	37 116	73 234	61 992
15 Revenus de location	3 313	-37 409	7 729	1 066	11 096	9 970
16 Gains en capital imposables	597	6 983	5 469	3 574	6 220	8 028
17 Pension alimentaire reçue	29	110	566	1 445	1 602	6 682
18 Prestations d'assistance sociale	144	425	35 521	93 217	184 524	1 174 312
19 Indemnités de remplacement, versement net des suppléments fédéraux	357	1 806	11 741	18 507	50 376	140 158
20 Autres revenus	1 844	5 469	56 860	82 988	97 010	279 925
21 Revenus nets d'affaires	7 791	-104 639	21 517	29 959	41 026	207 627
22 Revenus nets d'agriculture	1 411	-41 065	1 763	-2 480	2 953	7 643
23 Revenus nets de pêche	14	-256	13	-64	38	-13
24 Revenus nets de profession	678	-7 510	2 607	4 345	4 649	22 691
25 Revenus nets de travail à commission	606	-3 961	1 973	2 570	3 447	14 174
26 Revenus d'une société de personnes alloués à un associé retiré						
27 Revenus d'une société de personnes alloués à un associé déterminé	74	-3 814	227	-71	323	137
28 Revenus d'entreprise	10 265	-161 244	27 653	34 254	51 638	252 270
<b>29 REVENU TOTAL</b>	<b>156 161</b>	<b>-146 431</b>	<b>328 155</b>	<b>810 429</b>	<b>558 085</b>	<b>4 230 925</b>
<b>CALCUL DU REVENU NET</b>						
30 Déduction pour travailleur	2 644	857	200 693	29 017	308 640	110 663
31 Déduction pour régime de pension agréé (RPA)	399	336	10 119	1 317	21 226	3 790
32 Dépenses et déductions reliées à l'emploi	115	316	493	389	930	1 083
33 Déduction pour REER	833	952	3 288	3 001	6 441	6 916
34 Pension alimentaire déductible	64	234	87	332	217	535
35 Frais de déménagement	19	26	125	105	308	308
36 Frais financiers et frais d'intérêts	369	1 397	2 027	1 757	2 634	2 860
37 Perte à l'égard d'un placements dans une entreprise	40	832	55	1 333	76	1 279
38 Déduction pour résident d'une région éloignée reconnue	13	3	133	74	364	496
39 Déduction pour frais d'exploration et de mise en valeur	23	75	59	49	118	12
40 Déduction pour cotisations RRQ et au RQAP pour un travail autonome	319	145	14 082	670	42 783	7 860
41 Autres déductions	2 937	2 574	16 628	7 633	60 794	40 532
42 Report du rajustement des frais de placement	41	60	224	82	201	153
43 Rajustement des frais de placement	255	5 003	651	931	796	984
44 Total des déductions : calcul du revenu net et rajustement des frais de placement	6 668	2 804	214 295	44 829	347 988	175 503
<b>45 REVENU NET</b>	<b>222</b>	<b>810</b>	<b>325 735</b>	<b>769 873</b>	<b>557 577</b>	<b>4 058 130</b>

TABLEAU 4 (suite)

## Statistiques fiscales détaillées selon le revenu total Québec – 2009

(nombre de contribuables; montants en milliers de dollars)

Composantes	0 \$ ou moins		1 \$ à 4 999 \$		5 000 \$ à 9 999 \$	
	Nombre	Montant	Nombre	Montant	Nombre	Montant
<b>CALCUL DU REVENU IMPOSABLE</b>						
46 Rajustement de déductions	317	253	784	614	2 409	2 138
47 Prestation universelle pour garde d'enfants	31 175	51 779	34 264	53 005	50 986	75 800
48 Total des montants des lignes 45, 46 et 47	31 625	52 842	326 442	823 492	557 686	4 136 068
49 Déductions pour investissements stratégiques	45	85	116	25	282	157
50 Pertes d'autres années, autres qu'en capital	32	134	123	232	141	423
51 Pertes nettes en capital d'autres années	25	42	569	1 058	745	1 698
52 Déduction pour gains en capital			39	45	50	152
53 Déduction pour un Indien			1 564	3 349	2 380	14 348
54 Déductions pour certains revenus	450	2 023	32 012	54 573	85 135	270 017
55 Déductions diverses	344	626	1 333	1 964	4 347	10 501
56 Total des déductions : calcul du revenu imposable	892	3 025	35 388	61 245	91 795	297 297
<b>57 REVENU IMPOSABLE</b>	<b>31 444</b>	<b>52 495</b>	<b>316 446</b>	<b>765 236</b>	<b>549 735</b>	<b>3 841 413</b>
<b>CALCUL DES CRÉDITS D'IMPÔT NON REMBOURSABLES</b>						
58 Montant personnel de base additionné au montant complémentaire	155 310	1 595 853	327 250	3 348 051	557 659	5 785 614
59 Redressement pour indemnités de remplacement du revenu	76	246	1 353	1 486	4 777	7 586
60 Montant en raison de l'âge, personne vivant seule ou revenus de retraite	8 294	13 498	25 419	43 949	93 354	143 735
61 Montant pour personnes à charge et montant transféré par un enfant majeur aux études postsecondaires	767	2 092	1 023	2 505	2 472	6 346
62 Cotisations syndicales, professionnelles ou autres	1 595	789	37 807	3 339	68 681	8 803
63 Montant pour déficience grave et prolongée des fonctions mentales ou physique	1 168	2 709	3 146	7 135	6 797	15 832
64 Frais pour soins médicaux non dispensés dans votre région	70	75	145	170	299	373
65 Frais médicaux	4 246	5 702	16 107	16 646	34 061	37 251
66 Frais de scolarité ou d'examen	599	1 250	1 193	2 102	1 365	2 429
67 Intérêts payés sur un prêt étudiant	356	202	449	194	494	185
68 Frais de scolarité ou d'examen transférés par un enfant	43	96	80	132	120	148
69 Total des montants	155 332	1 622 020	327 336	3 422 736	557 689	5 993 131
70 Crédits d'impôt non remboursables	155 332	324 404	327 336	684 547	557 689	1 198 626
71 Crédit d'impôt pour nouveau diplômé travaillant dans une région ressource éloignée						
72 Crédit d'impôt pour dons de 200 \$ ou moins			2 181	32	3 740	59
73 Crédit d'impôt pour dons de plus de 200 \$			347	32	661	83
<b>74 TOTAL DES CRÉDITS D'IMPÔT NON REMBOURSABLES</b>	<b>155 329</b>	<b>324 421</b>	<b>327 337</b>	<b>684 630</b>	<b>557 686</b>	<b>1 198 790</b>

TABLEAU 4 (suite)

## Statistiques fiscales détaillées selon le revenu total

## Québec – 2009

(nombre de contribuables; montants en milliers de dollars)

Composantes	0 \$ ou moins		1 \$ à 4 999 \$		5 000 \$ à 9 999 \$	
	Nombre	Montant	Nombre	Montant	Nombre	Montant
<b>CALCUL DE L'IMPÔT ET DES COTISATIONS À PAYER</b>						
75 Impôt sur le revenu imposable	31 444	8 430	316 445	122 438	549 735	614 626
76 Crédit d'impôt pour contribution à des partis politiques	183	28	439	47	697	62
77 Crédit d'impôt pour dividendes	1 241	261	18 345	909	19 611	1 635
78 Crédit d'impôt d'actions de Capital régional et coopératif Desjardins	73	172	147	333	101	216
79 Crédit d'impôt relatif à un fonds de travailleurs	32	7	111	19	200	34
80 Crédits transférés d'un conjoint à l'autre			316	47	613	186
81 Impôt à payer	243	364	21 337	558	18 691	1 771
82 Droits d'immatriculation pour le registre des entreprises du Québec	5 479	175	7 949	254	13 111	420
83 Cotisation au RQAP pour un travail autonome ou hors du Québec	448	42	16 325	465	47 988	2 412
84 Versements anticipés de crédits d'impôt	292	857	1 880	2 870	4 055	7 236
85 Impôts spéciaux	62	3	333	21	296	21
86 Cotisations au RFRQ pour un travail autonome	259	262	6 556	970	37 863	13 706
87 Cotisation au Fonds des services de santé	83	8	544	43	591	47
88 Cotisation au Régime d'assurance médicaments	7 043	2 209	14 693	4 505	36 451	11 014
<b>89 IMPÔT ET COTISATIONS À PAYER</b>	<b>12 842</b>	<b>3 921</b>	<b>55 902</b>	<b>9 685</b>	<b>103 861</b>	<b>36 626</b>
<b>CALCUL DU REMBOURSEMENT OU DU SOLDE À PAYER</b>						
90 Impôt du Québec retenu à la source	2 265	2 695	101 530	10 653	218 484	44 118
91 Impôt du Québec retenu à la source transféré à votre conjoint					33	4
92 Impôt du Québec retenu à la source transféré par votre conjoint	40	42	1 159	278	5 742	2 135
93 Cotisations payées en trop au RRQ et au RPC	1 993	140	105 864	6 461	186 315	11 679
94 Impôt payé par acomptes provisionnels	855	3 611	1 253	1 373	2 143	2 349
95 Impôt retenu pour une autre province	25	32	742	72	1 713	322
96 Crédit d'impôt pour frais de garde d'enfants	3 983	2 382	9 419	5 719	17 929	11 347
97 Crédit d'impôt relatif à la prime au travail	3 052	3 402	29 919	10 386	132 019	62 583
98 Cotisations payées en trop au RQAP	1 682	5	127 277	345	155 026	156
99 Crédit d'impôt pour maintien à domicile d'une personne âgée	29	37	1 033	454	2 519	2 270
100 Remboursement TVQ aux salariés et aux membres d'une société	213	15	624	30	906	46
101 Remboursement d'impôts fonciers	9 617	3 118	28 111	7 771	100 155	23 379
102 Crédit d'impôt pour rénovation ou amélioration résidentielles	288	418	545	810	877	1 139
103 Autres crédits moins crédit d'impôt pour rénovation ou amélioration résidentielles	1 560	1 757	7 912	4 269	23 553	8 361
<b>104 IMPÔT PAYÉ ET AUTRES CRÉDITS</b>	<b>18 658</b>	<b>17 653</b>	<b>204 481</b>	<b>48 623</b>	<b>361 666</b>	<b>169 881</b>
105 Compensation financière pour maintien à domicile			93	7	140	29
<b>106 SOLDE À PAYER</b>	<b>9 115</b>	<b>2 577</b>	<b>21 306</b>	<b>5 326</b>	<b>48 380</b>	<b>16 332</b>
107 Somme jointe	933	277	3 204	661	8 809	2 553
<b>108 REMBOURSEMENT</b>	<b>17 496</b>	<b>-16 275</b>	<b>179 842</b>	<b>-44 199</b>	<b>331 056</b>	<b>-149 483</b>
109 Remboursement anticipé	763	554	6 888	2 000	19 322	9 054
<b>AUTRES CRÉDITS D'IMPÔT REMBOURSABLES</b>						
110 Soutien aux enfants	49 787	149 481	54 740	155 599	90 161	283 571
111 Crédit pour TVQ	45 368	11 112	107 726	23 331	331 896	74 226
<b>112 Impôt à payer moins les crédits d'impôt remboursables</b>	<b>89 796</b>	<b>-171 357</b>	<b>176 942</b>	<b>-207 812</b>	<b>411 670</b>	<b>-465 152</b>
113 Impôt à payer moins les crédits d'impôt remboursables (sans le soutien aux enfants)	51 341	-21 877	147 052	-52 214	388 759	-181 581

TABLEAU 4 (suite)

## Statistiques fiscales détaillées selon le revenu total Québec – 2009

(nombre de contribuables; montants en milliers de dollars)

Composantes	10 000 \$ à 14 999 \$		15 000 \$ à 19 999 \$		20 000 \$ à 24 999 \$	
	Nombre	Montant	Nombre	Montant	Nombre	Montant
1 Contribuables imposables	65 982		298 791		365 376	
2 Contribuables non imposables	635 466		387 279		131 115	
3 Tous les contribuables	701 448		686 070		496 491	
<b>CALCUL DU REVENU TOTAL</b>						
4 Revenus d'emploi	294 181	2 732 345	301 570	3 990 995	308 684	5 235 305
5 Correction des revenus d'emploi	3 796	434	6 025	565	7 903	1 062
6 Autres revenus d'emploi	12 516	63 734	11 387	60 695	12 349	69 960
7 Prestations d'assurance parentale	16 199	99 591	17 418	132 440	18 486	159 681
8 Prestations d'assurance emploi	65 017	304 329	90 133	489 946	95 023	576 494
9 Pension de sécurité de vieillesse	194 667	1 067 918	314 640	1 903 797	149 241	896 856
10 Prestations du RRQ ou du RPC	207 069	739 340	341 629	1 851 777	179 116	1 202 236
11 Prestations d'un régime de retraite, d'un REER et d'un FERR ou rentes	46 468	139 784	143 133	477 801	138 987	941 503
12 Revenus de retraite transférés par votre conjoint	34 183	210 467	46 785	326 758	28 798	251 967
13 Dividendes imposables de sociétés canadiennes	34 438	31 980	54 294	63 149	51 224	87 707
14 Intérêts et autres revenus de placement	127 139	128 413	204 287	273 592	153 484	277 723
15 Revenus de location	19 530	27 046	29 590	50 366	30 700	68 620
16 Gains en capital imposables	10 849	14 523	16 687	21 549	16 264	26 352
17 Pension alimentaire reçue	2 206	12 797	2 582	17 605	2 243	18 764
18 Prestations d'assistance sociale	139 447	1 079 734	17 730	53 519	7 844	21 408
19 Indemnités de remplacement, versement net des suppléments fédéraux	190 692	1 035 994	283 127	1 287 170	104 689	429 357
20 Autres revenus	107 185	419 015	92 037	342 537	79 892	300 142
21 Revenus nets d'affaires	56 928	461 184	49 117	504 639	37 040	443 331
22 Revenus nets d'agriculture	4 960	23 096	5 172	25 875	4 074	21 991
23 Revenus nets de pêche	92	-34	132	351	179	837
24 Revenus nets de profession	6 333	48 319	5 740	55 166	4 554	51 411
25 Revenus nets de travail à commission	4 442	29 347	4 002	32 070	3 307	32 923
26 Revenus d'une société de personnes alloués à un associé retiré	13	23	12	31	18	37
27 Revenus d'une société de personnes alloués à un associé déterminé	496	-118	863	316	1 083	683
28 Revenus d'entreprise	72 046	561 818	63 873	618 448	49 347	551 212
<b>29 REVENU TOTAL</b>	<b>701 448</b>	<b>8 669 599</b>	<b>686 070</b>	<b>11 963 203</b>	<b>496 491</b>	<b>11 116 696</b>
<b>CALCUL DU REVENU NET</b>						
30 Déduction pour travailleur	349 122	204 105	339 756	271 742	326 748	288 682
31 Déduction pour régime de pension agréé (RPA)	30 515	8 560	39 530	17 076	53 235	32 396
32 Dépenses et déductions reliées à l'emploi	2 052	3 092	3 881	7 285	5 360	11 322
33 Déduction pour REER	19 126	22 184	42 142	61 768	64 090	111 246
34 Pension alimentaire déductible	348	1 061	597	1 863	799	2 985
35 Frais de déménagement	460	571	693	1 040	838	1 558
36 Frais financiers et frais d'intérêts	4 629	4 810	8 228	7 731	9 623	9 844
37 Perte à l'égard d'un placements dans une entreprise	114	1 474	148	2 693	159	2 135
38 Déduction pour résident d'une région éloignée reconnue	1 296	2 740	2 414	6 303	2 329	6 178
39 Déduction pour frais d'exploration et de mise en valeur	138	79	210	68	289	102
40 Déduction pour cotisations RRQ et au RQAP pour un travail autonome	61 627	21 948	51 956	26 828	38 957	25 286
41 Autres déductions	53 502	38 118	44 782	38 596	52 261	78 341
42 Report du rajustement des frais de placement	410	236	597	375	663	472
43 Rajustement des frais de placement	1 358	1 458	2 024	2 160	2 337	2 470
44 Total des déductions : calcul du revenu net et rajustement des frais de placement	374 935	307 519	361 974	441 207	357 451	568 079
<b>45 REVENU NET</b>	<b>701 181</b>	<b>8 364 454</b>	<b>685 949</b>	<b>11 525 018</b>	<b>496 398</b>	<b>10 550 704</b>

TABLEAU 4 (suite)

## Statistiques fiscales détaillées selon le revenu total

## Québec – 2009

(nombre de contribuables; montants en milliers de dollars)

Composantes	10 000 \$ à 14 999 \$		15 000 \$ à 19 999 \$		20 000 \$ à 24 999 \$	
	Nombre	Montant	Nombre	Montant	Nombre	Montant
<b>CALCUL DU REVENU IMPOSABLE</b>						
46 Rajustement de déductions	2 930	2 641	2 652	2 400	2 266	1 907
47 Prestation universelle pour garde d'enfants	39 178	56 141	35 234	50 156	32 995	47 419
48 Total des montants des lignes 45, 46 et 47	701 212	8 423 237	685 963	11 577 575	496 411	10 600 029
49 Déductions pour investissements stratégiques	358	372	547	913	663	1 408
50 Pertes d'autres années, autres qu'en capital	431	1 023	1 599	3 678	1 281	4 845
51 Pertes nettes en capital d'autres années	1 278	1 908	2 516	2 234	2 860	2 772
52 Déduction pour gains en capital	138	352	250	756	328	1 530
53 Déduction pour un Indien	2 363	23 037	2 160	30 050	2 024	37 891
54 Déductions pour certains revenus	220 441	1 178 128	301 508	1 396 933	116 178	518 975
55 Déductions diverses	8 429	30 659	12 511	32 470	9 262	28 633
56 Total des déductions : calcul du revenu imposable	229 757	1 235 480	312 636	1 467 033	127 085	596 054
<b>57 REVENU IMPOSABLE</b>	<b>693 835</b>	<b>7 194 404</b>	<b>680 407</b>	<b>10 113 411</b>	<b>491 649</b>	<b>10 006 034</b>
<b>CALCUL DES CRÉDITS D'IMPÔT NON REMBOURSABLES</b>						
58 Montant personnel de base additionné au montant complémentaire	701 176	7 303 286	685 887	7 154 424	496 388	5 179 896
59 Redressement pour indemnités de remplacement du revenu	13 962	46 238	19 981	76 715	21 673	84 460
60 Montant en raison de l'âge, personne vivant seule ou revenus de retraite	237 672	520 179	375 256	1 143 163	217 248	712 511
61 Montant pour personnes à charge et montant transféré par un enfant majeur aux études postsecondaires	2 993	7 828	4 534	12 915	5 326	15 843
62 Cotisations syndicales, professionnelles ou autres	80 419	14 127	84 082	18 708	95 160	26 456
63 Montant pour déficience grave et prolongée des fonctions mentales ou physique	22 788	54 140	12 655	30 087	9 757	23 209
64 Frais pour soins médicaux non dispensés dans votre région	661	1 520	1 046	1 844	825	1 007
65 Frais médicaux	74 359	120 864	184 540	283 612	193 331	306 213
66 Frais de scolarité ou d'examen	10 909	6 399	45 587	53 546	35 951	65 505
67 Intérêts payés sur un prêt étudiant	2 253	686	10 009	3 493	13 858	5 193
68 Frais de scolarité ou d'examen transférés par un enfant	381	374	1 618	1 745	3 238	3 789
69 Total des montants	701 209	7 983 164	685 898	8 626 822	496 395	6 255 162
70 Crédits d'impôt non remboursables	701 209	1 596 633	685 898	1 725 364	496 395	1 251 032
71 Crédit d'impôt pour nouveau diplômé travaillant dans une région ressource éloignée	252	38	2 093	1 055	3 271	3 570
72 Crédit d'impôt pour dons de 200 \$ ou moins	14 617	222	55 913	952	84 663	1 775
73 Crédit d'impôt pour dons de plus de 200 \$	2 534	281	12 261	1 573	25 469	3 894
<b>74 TOTAL DES CRÉDITS D'IMPÔT NON REMBOURSABLES</b>	<b>701 208</b>	<b>1 597 172</b>	<b>685 899</b>	<b>1 728 902</b>	<b>496 393</b>	<b>1 260 229</b>



TABLEAU 4 (suite)

**Statistiques fiscales détaillées selon le revenu total**  
**Québec – 2009**  
 (nombre de contribuables; montants en milliers de dollars)

Composantes	10 000 \$ à 14 999 \$		15 000 \$ à 19 999 \$		20 000 \$ à 24 999 \$	
	Nombre	Montant	Nombre	Montant	Nombre	Montant
<b>CALCUL DE L'IMPÔT ET DES COTISATIONS À PAYER</b>						
75 Impôt sur le revenu imposable	693 835	1 151 105	680 407	1 618 146	491 649	1 600 966
76 Crédit d'impôt pour contribution à des partis politiques	1 316	121	2 115	183	2 347	213
77 Crédit d'impôt pour dividendes	35 092	3 331	54 996	6 459	51 954	8 753
78 Crédit d'impôt d'actions de Capital régional et coopératif Desjardins	213	428	372	601	799	1 091
79 Crédit d'impôt relatif à un fonds de travailleurs	599	92	2 697	459	6 147	1 315
80 Crédits transférés d'un conjoint à l'autre	9 589	1 245	43 865	16 268	48 603	32 239
81 Impôt à payer	65 982	9 627	298 791	138 605	365 376	355 066
82 Droits d'immatriculation pour le registre des entreprises du Québec	17 681	566	16 643	533	13 341	427
83 Cotisation au RQAP pour un travail autonome ou hors du Québec	67 614	5 147	57 871	5 670	44 663	5 097
84 Versements anticipés de crédits d'impôt	15 841	28 424	44 664	81 939	21 911	39 992
85 Impôts spéciaux	466	33	508	42	635	38
86 Cotisations au RRQ pour un travail autonome	57 389	39 513	48 731	48 828	36 729	46 244
87 Cotisation au Fonds des services de santé	29 640	254	98 756	2 880	175 706	7 851
88 Cotisation au Régime d'assurance médicaments	115 594	30 906	420 141	105 168	270 547	127 220
<b>89 IMPÔT ET COTISATIONS À PAYER</b>	<b>241 184</b>	<b>114 470</b>	<b>603 583</b>	<b>383 666</b>	<b>467 647</b>	<b>581 935</b>
<b>CALCUL DU REMBOURSEMENT OU DU SOLDE À PAYER</b>						
90 Impôt du Québec retenu à la source	300 623	113 633	354 715	253 036	364 586	449 770
91 Impôt du Québec retenu à la source transféré à votre conjoint	191	23	1 170	167	6 817	1 507
92 Impôt du Québec retenu à la source transféré par votre conjoint	20 619	11 602	32 996	20 914	22 124	20 273
93 Cotisations payées en trop au RRQ et au RPC	209 527	11 675	215 001	10 293	216 012	9 135
94 Impôt payé par acomptes provisionnels	4 796	5 318	11 361	12 181	15 432	23 386
95 Impôt retenu pour une autre province	2 390	743	3 334	1 715	3 786	3 072
96 Crédit d'impôt pour frais de garde d'enfants	21 030	16 013	25 179	19 578	27 201	21 243
97 Crédit d'impôt relatif à la prime au travail	184 096	103 694	81 227	67 725	44 353	50 048
98 Cotisations payées en trop au RQAP	163 140	141	157 450	108	156 800	106
99 Crédit d'impôt pour maintien à domicile d'une personne âgée	23 592	24 862	73 815	81 385	32 702	36 392
100 Remboursement TVQ aux salariés et aux membres d'une société	1 547	92	2 352	173	3 262	271
101 Remboursement d'impôts fonciers	157 148	39 703	243 977	71 293	172 473	52 032
102 Crédit d'impôt pour rénovation ou amélioration résidentielles	1 967	2 495	3 876	4 625	4 809	5 890
103 Autres crédits moins crédit d'impôt pour rénovation ou amélioration résidentielles	38 450	12 290	53 069	16 115	54 983	16 921
<b>104 IMPÔT PAYÉ ET AUTRES CRÉDITS</b>	<b>473 528</b>	<b>342 240</b>	<b>572 135</b>	<b>558 975</b>	<b>456 942</b>	<b>687 032</b>
105 Compensation financière pour maintien à domicile	305	103	1 008	401	540	209
<b>106 SOLDE À PAYER</b>	<b>104 380</b>	<b>41 546</b>	<b>245 967</b>	<b>100 360</b>	<b>202 372</b>	<b>137 895</b>
107 Somme jointe	24 623	8 014	70 171	23 545	52 111	32 805
<b>108 REMBOURSEMENT</b>	<b>413 178</b>	<b>-268 924</b>	<b>404 883</b>	<b>-274 491</b>	<b>282 608</b>	<b>-240 974</b>
109 Remboursement anticipé	31 127	19 388	34 835	22 670	23 009	19 076
<b>AUTRES CRÉDITS D'IMPÔT REMBOURSABLES</b>						
110 Soutien aux enfants	75 834	211 259	74 752	196 522	72 483	180 076
111 Crédit pour TVQ	454 751	108 774	456 444	112 700	295 120	70 919
<b>112 Impôt à payer moins les crédits d'impôt remboursables</b>	<b>554 670</b>	<b>-509 556</b>	<b>633 905</b>	<b>-431 511</b>	<b>478 363</b>	<b>-78 726</b>
113 Impôt à payer moins les crédits d'impôt remboursables (sans le soutien aux enfants)	533 648	-298 297	629 225	-234 989	476 073	101 350

TABLEAU 4 (suite)

## Statistiques fiscales détaillées selon le revenu total Québec – 2009

(nombre de contribuables; montants en milliers de dollars)

Composantes	25 000 \$ à 29 999 \$		30 000 \$ à 34 999 \$		35 000 \$ à 39 999 \$	
	Nombre	Montant	Nombre	Montant	Nombre	Montant
1 Contribuables imposables	381 099		392 709		392 265	
2 Contribuables non imposables	56 684		27 381		13 702	
3 Tous les contribuables	437 783		420 090		405 967	
<b>CALCUL DU REVENU TOTAL</b>						
4 Revenus d'emploi	319 549	6 754 711	333 557	8 630 048	327 479	9 897 372
5 Correction des revenus d'emploi	10 252	1 494	12 168	1 680	13 672	1 934
6 Autres revenus d'emploi	14 018	76 741	15 562	85 854	16 057	86 894
7 Prestations d'assurance parentale	19 002	175 878	18 406	172 105	16 991	169 709
8 Prestations d'assurance emploi	93 721	607 363	82 169	508 792	66 208	377 453
9 Pension de sécurité de vieillesse	95 863	571 169	74 895	444 055	69 793	411 907
10 Prestations du RRQ ou du RPC	126 441	878 744	105 776	750 403	102 713	731 115
11 Prestations d'un régime de retraite, d'un REER et d'un FERR ou rentes	105 933	1 173 966	93 286	1 395 899	95 548	1 780 418
12 Revenus de retraite transférés par votre conjoint	20 830	236 963	17 928	230 681	28 067	351 893
13 Dividendes imposables de sociétés canadiennes	49 140	122 165	50 892	154 212	56 011	193 274
14 Intérêts et autres revenus de placement	127 725	242 792	120 252	230 081	124 519	241 736
15 Revenus de location	28 356	62 451	27 952	61 493	28 093	62 290
16 Gains en capital imposables	15 569	33 788	15 759	36 845	17 104	43 205
17 Pension alimentaire reçue	1 729	16 746	1 396	14 784	1 167	13 337
18 Prestations d'assistance sociale	3 635	10 649	1 868	6 412	986	3 496
19 Indemnités de remplacement, versement net des suppléments fédéraux	45 264	326 970	33 433	280 656	26 386	242 027
20 Autres revenus	73 302	267 556	71 908	259 002	73 192	268 555
21 Revenus nets d'affaires	28 005	354 755	22 168	273 845	18 996	232 502
22 Revenus nets d'agriculture	3 520	19 366	3 134	18 195	2 848	16 277
23 Revenus nets de pêche	190	1 372	159	1 467	108	1 496
24 Revenus nets de profession	4 093	53 260	3 630	50 900	3 533	51 871
25 Revenus nets de travail à commission	2 819	33 358	2 532	33 079	2 196	31 212
26 Revenus d'une société de personnes alloués à un associé retiré	16	78	17	116	28	168
27 Revenus d'une société de personnes alloués à un associé déterminé	1 095	836	1 106	921	1 275	743
28 Revenus d'entreprise	38 903	463 026	32 001	378 523	28 290	334 268
<b>29 REVENU TOTAL</b>	<b>437 783</b>	<b>12 023 449</b>	<b>420 090</b>	<b>13 641 780</b>	<b>405 967</b>	<b>15 211 143</b>
<b>CALCUL DU REVENU NET</b>						
30 Déduction pour travailleur	324 842	302 377	330 367	318 031	318 988	309 788
31 Déduction pour régime de pension agréé (RPA)	73 511	59 522	106 271	115 799	130 073	179 609
32 Dépenses et déductions reliées à l'emploi	7 629	18 507	9 230	24 963	10 374	29 447
33 Déduction pour REER	88 957	174 945	116 587	259 411	136 114	341 517
34 Pension alimentaire déductible	1 130	4 715	1 328	5 950	1 444	7 092
35 Frais de déménagement	867	1 938	819	1 956	837	2 465
36 Frais financiers et frais d'intérêts	10 097	11 791	10 741	12 851	12 352	14 740
37 Perte à l'égard d'un placement dans une entreprise	175	2 234	210	4 068	182	2 896
38 Déduction pour résident d'une région éloignée reconnue	2 451	6 816	2 012	5 979	1 803	5 351
39 Déduction pour frais d'exploration et de mise en valeur	333	225	344	195	410	338
40 Déduction pour cotisations RRQ et au RQAP pour un travail autonome	29 366	22 106	22 839	18 608	19 366	16 782
41 Autres déductions	53 366	138 209	49 151	173 596	44 158	186 238
42 Report du rajustement des frais de placement	784	650	818	680	996	727
43 Rajustement des frais de placement	2 552	2 672	2 925	2 836	3 165	3 309
44 Total des déductions : calcul du revenu net et rajustement des frais de placement	356 625	741 362	359 877	939 251	348 436	1 093 682
<b>45 REVENU NET</b>	<b>437 710</b>	<b>11 283 242</b>	<b>420 031</b>	<b>12 705 113</b>	<b>405 915</b>	<b>14 118 719</b>

TABLEAU 4 (suite)

## Statistiques fiscales détaillées selon le revenu total Québec – 2009

(nombre de contribuables; montants en milliers de dollars)

Composantes	25 000 \$ à 29 999 \$		30 000 \$ à 34 999 \$		35 000 \$ à 39 999 \$	
	Nombre	Montant	Nombre	Montant	Nombre	Montant
<b>CALCUL DU REVENU IMPOSABLE</b>						
46 Rajustement de déductions	2 022	1 886	1 877	1 643	1 771	1 613
47 Prestation universelle pour garde d'enfants	31 566	45 270	29 429	42 208	24 660	35 627
48 Total des montants des lignes 45, 46 et 47	437 717	11 330 399	420 037	12 748 965	405 921	14 155 959
49 Déductions pour investissements stratégiques	765	1 631	940	2 105	951	2 896
50 Pertes d'autres années, autres qu'en capital	1 050	4 759	835	4 371	692	3 870
51 Pertes nettes en capital d'autres années	2 887	3 633	3 058	3 978	3 526	4 543
52 Déduction pour gains en capital	404	2 752	423	3 567	457	4 156
53 Déduction pour un Indien	1 922	44 733	1 600	43 905	1 262	41 027
54 Déductions pour certains revenus	52 634	392 345	38 202	333 155	29 672	286 734
55 Déductions diverses	5 416	20 862	3 994	17 707	3 338	16 326
56 Total des déductions : calcul du revenu imposable	62 849	470 714	47 628	408 788	38 795	359 552
<b>57 REVENU IMPOSABLE</b>	<b>434 052</b>	<b>10 861 454</b>	<b>417 450</b>	<b>12 342 277</b>	<b>403 972</b>	<b>13 797 964</b>
<b>CALCUL DES CRÉDITS D'IMPÔT NON REMBOURSABLES</b>						
58 Montant personnel de base additionné au montant complémentaire	437 654	4 569 499	420 016	4 387 254	405 921	4 241 271
59 Redressement pour indemnités de remplacement du revenu	21 809	82 713	20 119	66 532	17 025	52 286
60 Montant en raison de l'âge, personne vivant seule ou revenus de retraite	166 272	488 064	146 778	370 070	131 200	249 302
61 Montant pour personnes à charge et montant transféré par un enfant majeur aux études postsecondaires	5 817	17 799	6 238	19 484	7 003	22 446
62 Cotisations syndicales, professionnelles ou autres	112 958	39 022	138 343	59 716	152 561	77 750
63 Montant pour déficience grave et prolongée des fonctions mentales ou physique	7 235	17 202	5 755	13 684	4 828	11 488
64 Frais pour soins médicaux non dispensés dans votre région	825	988	823	944	840	1 041
65 Frais médicaux	184 979	297 521	187 560	306 773	185 250	318 023
66 Frais de scolarité ou d'examen	29 317	59 719	25 064	50 558	23 082	44 112
67 Intérêts payés sur un prêt étudiant	16 097	5 990	17 815	6 466	17 577	6 621
68 Frais de scolarité ou d'examen transférés par un enfant	4 629	5 848	6 130	8 241	7 733	10 274
69 Total des montants	437 665	5 418 939	420 021	5 156 659	405 923	4 930 044
70 Crédits d'impôt non remboursables	437 665	1 083 788	420 021	1 031 332	405 923	986 009
71 Crédit d'impôt pour nouveau diplômé travaillant dans une région ressource éloignée	3 691	6 325	3 487	7 896	2 845	7 093
72 Crédit d'impôt pour dons de 200 \$ ou moins	95 499	2 113	105 000	2 327	115 192	2 587
73 Crédit d'impôt pour dons de plus de 200 \$	31 149	6 067	33 834	7 291	37 624	8 386
<b>74 TOTAL DES CRÉDITS D'IMPÔT NON REMBOURSABLES</b>	<b>437 665</b>	<b>1 098 227</b>	<b>420 027</b>	<b>1 048 816</b>	<b>405 921</b>	<b>1 004 059</b>

TABLEAU 4 (suite)

## Statistiques fiscales détaillées selon le revenu total Québec – 2009

(nombre de contribuables; montants en milliers de dollars)

Composantes	25 000 \$ à 29 999 \$		30 000 \$ à 34 999 \$		35 000 \$ à 39 999 \$	
	Nombre	Montant	Nombre	Montant	Nombre	Montant
<b>CALCUL DE L'IMPÔT ET DES COTISATIONS À PAYER</b>						
75 Impôt sur le revenu imposable	434 052	1 737 833	417 450	1 974 766	403 972	2 208 408
76 Crédit d'impôt pour contribution à des partis politiques	2 442	234	2 779	294	3 300	347
77 Crédit d'impôt pour dividendes	50 048	11 637	51 830	14 381	56 983	17 908
78 Crédit d'impôt d'actions de Capital régional et coopératif Desjardins	1 191	1 758	1 774	2 981	2 414	4 375
79 Crédit d'impôt relatif à un fonds de travailleurs	11 448	2 901	19 475	5 645	26 408	8 586
80 Crédits transférés d'un conjoint à l'autre	49 630	44 850	48 349	48 760	43 613	46 347
81 Impôt à payer	381 099	602 067	392 709	866 025	392 265	1 133 613
82 Droits d'immatriculation pour le registre des entreprises du Québec	11 212	359	9 775	313	8 510	272
83 Cotisation au RQAP pour un travail autonome ou hors du Québec	35 129	4 355	28 698	3 664	25 191	3 320
84 Versements anticipés de crédits d'impôt	13 150	23 967	9 882	19 173	7 121	14 401
85 Impôts spéciaux	868	50	1 086	73	1 172	81
86 Cotisations au RRQ pour un travail autonome	27 755	40 550	21 625	34 186	18 364	30 861
87 Cotisation au Fonds des services de santé	160 542	12 509	137 121	14 380	132 493	16 276
88 Cotisation au Régime d'assurance médicaments	212 722	111 371	167 157	92 192	131 761	75 975
<b>89 IMPÔT ET COTISATIONS À PAYER</b>	<b>423 988</b>	<b>795 229</b>	<b>412 262</b>	<b>1 030 005</b>	<b>401 118</b>	<b>1 274 799</b>
<b>CALCUL DU REMBOURSEMENT OU DU SOLDE À PAYER</b>						
90 Impôt du Québec retenu à la source	366 136	678 962	373 441	940 952	369 792	1 177 237
91 Impôt du Québec retenu à la source transféré à votre conjoint	12 121	4 241	15 809	7 490	18 356	10 180
92 Impôt du Québec retenu à la source transféré par votre conjoint	16 875	21 773	14 925	22 566	24 085	36 002
93 Cotisations payées en trop au RRQ et au RPC	219 647	8 160	222 239	6 520	209 757	5 149
94 Impôt payé par acomptes provisionnels	22 365	44 433	27 363	66 470	31 265	89 146
95 Impôt retenu pour une autre province	4 214	4 865	4 579	7 138	4 808	9 630
96 Crédit d'impôt pour frais de garde d'enfants	29 014	22 748	31 232	23 498	30 553	21 705
97 Crédit d'impôt relatif à la prime au travail	37 529	33 283	30 973	17 909	12 465	7 738
98 Cotisations payées en trop au RQAP	154 903	99	162 260	97	156 680	100
99 Crédit d'impôt pour maintien à domicile d'une personne âgée	18 102	19 119	13 547	14 699	10 389	11 422
100 Remboursement TVQ aux salariés et aux membres d'une société	4 716	442	6 249	605	7 802	721
101 Remboursement d'impôts fonciers	140 770	42 546	122 457	35 641	88 041	22 369
102 Crédit d'impôt pour rénovation ou amélioration résidentielles	5 882	7 269	7 403	9 321	8 651	10 911
103 Autres crédits moins crédit d'impôt pour rénovation ou amélioration résidentielles	29 806	11 995	18 531	9 615	12 402	7 769
<b>104 IMPÔT PAYÉ ET AUTRES CRÉDITS</b>	<b>417 246</b>	<b>891 454</b>	<b>407 973</b>	<b>1 147 540</b>	<b>397 118</b>	<b>1 389 718</b>
105 Compensation financière pour maintien à domicile	289	129	217	91	189	92
<b>106 SOLDE À PAYER</b>	<b>170 611</b>	<b>144 847</b>	<b>144 297</b>	<b>136 099</b>	<b>132 989</b>	<b>139 401</b>
107 Somme jointe	41 566	34 493	34 598	32 186	32 426	33 053
<b>108 REMBOURSEMENT</b>	<b>259 826</b>	<b>-238 408</b>	<b>269 885</b>	<b>-250 981</b>	<b>268 495</b>	<b>-251 445</b>
109 Remboursement anticipé	20 293	17 972	19 842	18 021	18 827	16 943
<b>AUTRES CRÉDITS D'IMPÔT REMBOURSABLES</b>						
110 Soutien aux enfants	69 478	161 438	67 351	147 231	63 195	127 959
111 Crédit pour TVQ	232 809	54 297	198 068	41 038	139 986	17 428
<b>112 Impôt à payer moins les crédits d'impôt remboursables</b>	<b>427 580</b>	<b>248 930</b>	<b>413 833</b>	<b>566 468</b>	<b>400 628</b>	<b>905 592</b>
113 Impôt à payer moins les crédits d'impôt remboursables (sans le soutien aux enfants)	426 236	410 368	413 055	713 699	400 140	1 033 551

TABLEAU 4 (suite)

## Statistiques fiscales détaillées selon le revenu total Québec – 2009

(nombre de contribuables; montants en milliers de dollars)

Composantes	40 000 \$ à 44 999 \$		45 000 \$ à 49 999 \$		50 000 \$ à 59 999 \$	
	Nombre	Montant	Nombre	Montant	Nombre	Montant
1 Contribuables imposables	321 214		272 803		418 621	
2 Contribuables non imposables	7 126		3 931		3 879	
3 Tous les contribuables	328 340		276 734		422 500	
<b>CALCUL DU REVENU TOTAL</b>						
4 Revenus d'emploi	273 496	9 429 770	233 023	9 118 101	366 513	16 961 960
5 Correction des revenus d'emploi	14 011	2 422	13 315	1 298	23 949	-962
6 Autres revenus d'emploi	15 081	78 373	14 042	71 355	23 613	112 131
7 Prestations d'assurance parentale	15 153	158 459	12 534	126 976	18 496	176 413
8 Prestations d'assurance emploi	50 205	265 263	37 353	190 404	47 741	232 916
9 Pension de sécurité de vieillesse	49 524	291 358	38 454	225 023	51 423	301 312
10 Prestations du RRQ ou du RPC	76 862	560 036	62 590	458 634	83 389	620 471
11 Prestations d'un régime de retraite, d'un REER et d'un FERR ou rentes	74 437	1 727 130	62 445	1 692 894	84 361	2 576 670
12 Revenus de retraite transférés par votre conjoint	13 439	157 661	8 755	114 747	9 878	143 842
13 Dividendes imposables de sociétés canadiennes	50 826	199 540	47 346	205 086	82 633	441 864
14 Intérêts et autres revenus de placement	103 830	203 340	91 639	182 552	149 647	311 931
15 Revenus de location	24 623	56 746	21 956	52 967	36 201	94 844
16 Gains en capital imposables	15 686	44 422	14 655	47 694	26 061	102 128
17 Pension alimentaire reçue	848	10 564	650	9 545	891	15 037
18 Prestations d'assistance sociale	491	2 240	333	2 170	356	1 824
19 Indemnités de remplacement, versement net des suppléments fédéraux	19 481	194 444	13 756	128 300	17 867	160 094
20 Autres revenus	63 484	237 230	55 378	216 024	87 301	365 960
21 Revenus nets d'affaires	15 473	198 227	12 847	171 347	19 246	282 725
22 Revenus nets d'agriculture	2 370	14 562	1 931	12 216	2 862	16 941
23 Revenus nets de pêche	72	1 280	57	1 262	61	1 188
24 Revenus nets de profession	3 438	59 277	3 216	59 703	5 854	123 225
25 Revenus nets de travail à commission	1 855	30 961	1 597	30 244	2 476	57 449
26 Revenus d'une société de personnes alloués à un associé retiré	16	166	25	283	34	497
27 Revenus d'une société de personnes alloués à un associé déterminé	1 244	1 183	1 293	1 198	2 492	2 036
28 Revenus d'entreprise	23 873	305 655	20 391	276 252	32 176	484 061
<b>29 REVENU TOTAL</b>	<b>328 340</b>	<b>13 924 867</b>	<b>276 734</b>	<b>13 120 201</b>	<b>422 500</b>	<b>23 102 768</b>
<b>CALCUL DU REVENU NET</b>						
30 Déduction pour travailleur	266 050	259 944	226 635	222 738	359 228	355 832
31 Déduction pour régime de pension agréé (RPA)	117 150	193 676	111 808	223 137	199 534	501 721
32 Dépenses et déductions reliées à l'emploi	11 048	32 503	11 029	33 133	19 539	60 503
33 Déduction pour REER	130 590	377 251	120 965	397 028	208 247	785 073
34 Pension alimentaire déductible	1 329	7 280	1 243	7 790	2 210	14 933
35 Frais de déménagement	721	2 511	676	2 780	1 140	5 567
36 Frais financiers et frais d'intérêts	11 953	15 520	11 572	16 052	21 354	31 031
37 Perte à l'égard d'un placements dans une entreprise	226	3 490	187	3 157	300	5 329
38 Déduction pour résident d'une région éloignée reconnue	1 613	4 968	1 456	4 637	2 386	8 139
39 Déduction pour frais d'exploration et de mise en valeur	419	495	500	719	1 019	1 687
40 Déduction pour cotisations RRQ et au RQAP pour un travail autonome	16 111	15 480	13 282	13 712	20 331	21 185
41 Autres déductions	41 252	197 833	35 369	226 706	56 448	461 746
42 Report du rajustement des frais de placement	982	894	960	871	1 886	1 898
43 Rajustement des frais de placement	3 154	3 318	3 193	3 503	5 731	6 327
44 Total des déductions : calcul du revenu net et rajustement des frais de placement	294 378	1 108 527	250 921	1 148 957	393 458	2 248 318
<b>45 REVENU NET</b>	<b>328 304</b>	<b>12 817 393</b>	<b>276 699</b>	<b>11 972 134</b>	<b>422 451</b>	<b>20 856 137</b>

TABLEAU 4 (suite)

## Statistiques fiscales détaillées selon le revenu total Québec – 2009

(nombre de contribuables; montants en milliers de dollars)

Composantes	40 000 \$ à 44 999 \$		45 000 \$ à 49 999 \$		50 000 \$ à 59 999 \$	
	Nombre	Montant	Nombre	Montant	Nombre	Montant
<b>CALCUL DU REVENU IMPOSABLE</b>						
46 Rajustement de déductions	1 274	1 074	1 035	1 057	1 483	1 569
47 Prestation universelle pour garde d'enfants	19 052	27 850	14 974	21 918	20 714	29 880
48 Total des montants des lignes 45, 46 et 47	328 310	12 846 317	276 703	11 995 109	422 457	20 887 587
49 Déductions pour investissements stratégiques	923	3 046	850	3 366	1 548	6 636
50 Pertes d'autres années, autres qu'en capital	539	3 653	423	3 032	575	4 550
51 Pertes nettes en capital d'autres années	3 292	5 047	3 231	5 148	6 007	9 898
52 Déduction pour gains en capital	430	4 289	439	5 397	935	14 426
53 Déduction pour un Indien	1 004	36 884	898	36 887	1 088	51 092
54 Déductions pour certains revenus	21 747	226 208	15 320	149 913	19 705	184 842
55 Déductions diverses	2 795	17 630	2 489	22 202	4 489	47 807
56 Total des déductions : calcul du revenu imposable	29 813	296 756	22 881	225 946	33 180	319 252
<b>57 REVENU IMPOSABLE</b>	<b>327 142</b>	<b>12 551 415</b>	<b>275 958</b>	<b>11 774 865</b>	<b>421 509</b>	<b>20 570 017</b>
<b>CALCUL DES CRÉDITS D'IMPÔT NON REMBOURSABLES</b>						
58 Montant personnel de base additionné au montant complémentaire	328 279	3 430 590	276 670	2 891 405	422 411	4 414 740
59 Redressement pour indemnités de remplacement du revenu	13 309	40 081	9 666	25 378	12 694	30 074
60 Montant en raison de l'âge, personne vivant seule ou revenus de retraite	70 035	141 577	41 757	82 673	41 224	63 395
61 Montant pour personnes à charge et montant transféré par un enfant majeur aux études postsecondaires	6 196	20 175	5 721	18 550	10 337	33 647
62 Cotisations syndicales, professionnelles ou autres	132 208	75 527	121 224	78 875	208 426	158 206
63 Montant pour déficience grave et prolongée des fonctions mentales ou physique	3 344	7 958	2 699	6 423	3 329	7 923
64 Frais pour soins médicaux non dispensés dans votre région	732	1 017	590	743	893	1 214
65 Frais médicaux	150 993	267 335	125 800	226 879	188 325	351 682
66 Frais de scolarité ou d'examen	19 943	37 205	17 082	32 117	25 598	40 646
67 Intérêts payés sur un prêt étudiant	15 586	5 852	13 431	4 971	19 962	7 386
68 Frais de scolarité ou d'examen transférés par un enfant	7 559	10 703	7 567	10 966	14 401	21 606
69 Total des montants	328 286	3 957 857	276 673	3 328 225	422 415	5 070 373
70 Crédits d'impôt non remboursables	328 286	791 571	276 673	665 645	422 415	1 014 075
71 Crédit d'impôt pour nouveau diplômé travaillant dans une région ressource éloignée	2 295	5 748	1 559	3 889	1 877	4 523
72 Crédit d'impôt pour dons de 200 \$ ou moins	103 879	2 347	96 433	2 205	162 341	3 786
73 Crédit d'impôt pour dons de plus de 200 \$	34 243	8 029	31 983	7 651	55 090	11 990
<b>74 TOTAL DES CRÉDITS D'IMPÔT NON REMBOURSABLES</b>	<b>328 289</b>	<b>807 712</b>	<b>276 676</b>	<b>679 400</b>	<b>422 417</b>	<b>1 034 404</b>

TABLEAU 4 (suite)

## Statistiques fiscales détaillées selon le revenu total Québec – 2009

(nombre de contribuables; montants en milliers de dollars)

Composantes	40 000 \$ à 44 999 \$		45 000 \$ à 49 999 \$		50 000 \$ à 59 999 \$	
	Nombre	Montant	Nombre	Montant	Nombre	Montant
<b>CALCUL DE L'IMPÔT ET DES COTISATIONS À PAYER</b>						
75 Impôt sur le revenu imposable	327 142	2 029 282	275 958	1 940 179	421 510	3 474 138
76 Crédit d'impôt pour contribution à des partis politiques	3 149	359	3 102	351	5 467	679
77 Crédit d'impôt pour dividendes	51 795	18 373	48 212	18 865	84 011	40 229
78 Crédit d'impôt d'actions de Capital régional et coopératif Desjardins	2 508	4 734	2 633	5 193	4 961	10 118
79 Crédit d'impôt relatif à un fonds de travailleurs	24 844	9 170	24 067	9 917	44 671	19 737
80 Crédits transférés d'un conjoint à l'autre	35 466	39 281	28 600	32 869	42 031	51 087
81 Impôt à payer	321 214	1 153 095	272 803	1 195 553	418 621	2 319 015
82 Droits d'immatriculation pour le registre des entreprises du Québec	7 151	229	6 099	195	9 479	303
83 Cotisation au RQAP pour un travail autonome ou hors du Québec	21 638	3 074	18 661	2 856	31 548	5 386
84 Versements anticipés de crédits d'impôt	4 875	10 379	3 530	7 918	4 243	9 884
85 Impôts spéciaux	1 025	67	1 013	77	1 747	110
86 Cotisations au RRQ pour un travail autonome	15 350	28 509	12 044	25 214	15 280	38 514
87 Cotisation au Fonds des services de santé	102 116	12 935	84 313	11 187	118 055	17 667
88 Cotisation au Régime d'assurance médicaments	90 228	52 948	65 228	38 412	81 580	48 377
<b>89 IMPÔT ET COTISATIONS À PAYER</b>	<b>325 450</b>	<b>1 261 234</b>	<b>275 162</b>	<b>1 281 412</b>	<b>420 954</b>	<b>2 439 257</b>
<b>CALCUL DU REMBOURSEMENT OU DU SOLDE À PAYER</b>						
90 Impôt du Québec retenu à la source	304 214	1 199 578	258 272	1 226 735	394 823	2 346 845
91 Impôt du Québec retenu à la source transféré à votre conjoint	21 350	12 935	19 785	17 241	29 599	39 578
92 Impôt du Québec retenu à la source transféré par votre conjoint	11 444	16 791	7 546	13 014	8 277	16 296
93 Cotisations payées en trop au RRQ et au RPC	171 739	4 063	97 387	3 555	89 557	10 848
94 Impôt payé par acomptes provisionnels	27 695	91 485	25 095	93 370	41 244	178 761
95 Impôt retenu pour une autre province	4 768	11 783	4 992	15 103	10 877	41 327
96 Crédit d'impôt pour frais de garde d'enfants	26 656	18 803	23 620	16 010	41 063	26 619
97 Crédit d'impôt relatif à la prime au travail	6 497	2 953	2 267	793	836	455
98 Cotisations payées en trop au RQAP	133 257	103	115 533	87	183 324	162
99 Crédit d'impôt pour maintien à domicile d'une personne âgée	7 133	7 973	5 176	6 358	5 481	7 481
100 Remboursement TVQ aux salariés et aux membres d'une société	9 609	862	10 457	894	21 218	1 747
101 Remboursement d'impôts fonciers	50 603	10 896	29 779	4 700	15 761	1 886
102 Crédit d'impôt pour rénovation ou amélioration résidentielles	8 734	11 334	8 657	11 269	16 098	21 663
103 Autres crédits moins crédit d'impôt pour rénovation ou amélioration résidentielles	7 605	5 898	4 782	4 795	6 667	7 835
<b>104 IMPÔT PAYÉ ET AUTRES CRÉDITS</b>	<b>322 261</b>	<b>1 369 587</b>	<b>272 452</b>	<b>1 379 442</b>	<b>416 603</b>	<b>2 622 347</b>
105 Compensation financière pour maintien à domicile	135	70	121	43	210	105
<b>106 SOLDE À PAYER</b>	<b>103 509</b>	<b>116 644</b>	<b>85 694</b>	<b>106 176</b>	<b>121 006</b>	<b>172 740</b>
107 Somme jointe	26 060	28 016	22 138	26 194	31 701	43 219
<b>108 REMBOURSEMENT</b>	<b>221 498</b>	<b>-222 133</b>	<b>188 302</b>	<b>-201 611</b>	<b>297 582</b>	<b>-351 279</b>
109 Remboursement anticipé	15 033	14 072	11 983	11 894	18 058	18 650
<b>AUTRES CRÉDITS D'IMPÔT REMBOURSABLES</b>						
110 Soutien aux enfants	49 709	92 804	41 317	72 307	65 920	107 037
111 Crédit pour TVQ	44 009	3 786	8 606	954	4 234	604
<b>112 Impôt à payer moins les crédits d'impôt remboursables</b>	<b>324 449</b>	<b>997 785</b>	<b>274 291</b>	<b>1 077 472</b>	<b>420 011</b>	<b>2 143 688</b>
113 Impôt à payer moins les crédits d'impôt remboursables (sans le soutien aux enfants)	324 096	1 090 590	274 064	1 149 779	419 738	2 250 726

TABLEAU 4 (suite)

## Statistiques fiscales détaillées selon le revenu total Québec – 2009

(nombre de contribuables; montants en milliers de dollars)

Composantes	60 000 \$ à 69 999 \$		70 000 \$ à 99 999 \$		100 000 \$ à 149 999 \$	
	Nombre	Montant	Nombre	Montant	Nombre	Montant
1 Contribuables imposables	289 229		413 550		157 713	
2 Contribuables non imposables	2 002		2 817		1 491	
3 Tous les contribuables	291 231		416 367		159 204	
<b>CALCUL DU REVENU TOTAL</b>						
4 Revenus d'emploi	262 406	14 786 099	380 756	27 403 119	140 389	13 955 691
5 Correction des revenus d'emploi	19 531	-5 177	21 693	-9 622	4 987	-2 655
6 Autres revenus d'emploi	17 973	79 025	29 844	124 813	15 259	86 555
7 Prestations d'assurance parentale	11 781	98 695	13 373	100 396	3 134	21 762
8 Prestations d'assurance emploi	27 673	117 038	25 658	105 303	4 624	20 489
9 Pension de sécurité de vieillesse	28 168	165 073	32 584	190 319	13 621	78 870
10 Prestations du RRQ ou du RPC	45 500	340 241	52 839	400 193	21 091	167 959
11 Prestations d'un régime de retraite, d'un REER et d'un FERR ou rentes	46 840	1 557 193	57 510	2 053 671	24 020	993 529
12 Revenus de retraite transférés par votre conjoint	4 721	72 749	7 190	126 174	879	12 843
13 Dividendes imposables de sociétés canadiennes	64 150	409 871	114 353	947 200	62 967	942 121
14 Intérêts et autres revenus de placement	110 493	239 574	171 656	443 215	78 240	316 932
15 Revenus de location	27 223	82 871	43 577	176 153	20 028	153 288
16 Gains en capital imposables	20 235	102 181	38 380	278 420	23 710	307 475
17 Pension alimentaire reçue	593	11 278	748	17 207	291	12 024
18 Prestations d'assistance sociale	170	521	157	418	62	317
19 Indemnités de remplacement, versement net des suppléments fédéraux	9 511	84 104	9 000	83 488	1 938	27 331
20 Autres revenus	61 799	292 733	92 924	597 629	39 676	536 288
21 Revenus nets d'affaires	13 425	226 176	19 988	424 643	8 843	339 102
22 Revenus nets d'agriculture	2 070	12 211	3 095	19 883	1 404	14 972
23 Revenus nets de pêche	31	1 121	39	1 403	21	613
24 Revenus nets de profession	4 983	124 912	10 579	378 475	9 676	699 596
25 Revenus nets de travail à commission	1 887	55 203	3 146	123 503	1 841	114 143
26 Revenus d'une société de personnes alloués à un associé retiré	34	938	114	4 456	106	5 994
27 Revenus d'une société de personnes alloués à un associé déterminé	2 167	2 794	5 163	11 166	4 519	18 688
28 Revenus d'entreprise	23 857	423 354	40 537	963 530	24 784	1 193 107
<b>29 REVENU TOTAL</b>	<b>291 231</b>	<b>18 857 602</b>	<b>416 367</b>	<b>34 001 897</b>	<b>159 204</b>	<b>18 824 047</b>
<b>CALCUL DU REVENU NET</b>						
30 Déduction pour travailleur	260 363	260 503	383 570	386 827	147 182	148 700
31 Déduction pour régime de pension agréé (RPA)	161 498	521 017	242 241	1 010 750	73 164	403 386
32 Dépenses et déductions reliées à l'emploi	15 950	49 854	27 517	104 852	16 392	84 777
33 Déduction pour REER	161 493	701 040	260 976	1 498 128	110 166	1 095 233
34 Pension alimentaire déductible	1 731	13 582	3 493	34 241	2 070	30 284
35 Frais de déménagement	817	4 963	1 312	10 905	595	6 364
36 Frais financiers et frais d'intérêts	17 568	29 108	35 597	71 997	24 021	65 612
37 Perte à l'égard d'un placements dans une entreprise	245	3 050	474	9 081	283	8 789
38 Déduction pour résident d'une région éloignée reconnue	1 839	6 797	4 128	19 356	2 465	14 277
39 Déduction pour frais d'exploration et de mise en valeur	968	1 839	2 546	6 562	2 568	8 932
40 Déduction pour cotisations RRQ et au RQAP pour un travail autonome	13 852	15 780	18 534	28 144	12 582	23 695
41 Autres déductions	48 322	352 668	69 738	620 240	29 690	507 779
42 Report du rajustement des frais de placement	1 641	1 758	3 739	4 518	2 730	5 148
43 Rajustement des frais de placement	4 730	5 688	9 434	13 961	5 736	10 056
44 Total des déductions : calcul du revenu net et rajustement des frais de placement	280 549	1 956 271	411 402	3 791 641	157 639	2 392 921
<b>45 REVENU NET</b>	<b>291 202</b>	<b>16 901 742</b>	<b>416 323</b>	<b>30 216 106</b>	<b>159 163</b>	<b>16 434 009</b>



TABLEAU 4 (suite)

## Statistiques fiscales détaillées selon le revenu total Québec – 2009

(nombre de contribuables; montants en milliers de dollars)

Composantes	60 000 \$ à 69 999 \$		70 000 \$ à 99 999 \$		100 000 \$ à 149 999 \$	
	Nombre	Montant	Nombre	Montant	Nombre	Montant
<b>CALCUL DU REVENU IMPOSABLE</b>						
46 Rajustement de déductions	999	1 101	1 380	1 550	636	1 081
47 Prestation universelle pour garde d'enfants	10 976	15 426	10 452	14 630	2 543	3 645
48 Total des montants des lignes 45, 46 et 47	291 205	16 918 268	416 328	30 232 286	159 165	16 438 735
49 Déductions pour investissements stratégiques	1 224	5 788	2 268	11 675	1 751	10 569
50 Pertes d'autres années, autres qu'en capital	383	3 497	607	6 053	325	4 581
51 Pertes nettes en capital d'autres années	4 745	10 559	9 616	25 010	6 772	26 301
52 Déduction pour gains en capital	836	17 417	1 912	56 246	1 815	77 241
53 Déduction pour un Indien	573	30 357	704	47 013	168	15 080
54 Déductions pour certains revenus	10 526	95 336	10 271	95 280	2 429	30 954
55 Déductions diverses	3 975	57 855	7 290	137 249	5 021	139 658
56 Total des déductions : calcul du revenu imposable	21 322	220 809	30 895	378 525	16 750	304 385
<b>57 REVENU IMPOSABLE</b>	<b>290 633</b>	<b>16 699 511</b>	<b>415 457</b>	<b>29 857 477</b>	<b>158 619</b>	<b>16 138 230</b>
<b>CALCUL DES CRÉDITS D'IMPÔT NON REMBOURSABLES</b>						
58 Montant personnel de base additionné au montant complémentaire	291 167	3 043 231	416 209	4 350 256	159 072	1 662 420
59 Redressement pour indemnités de remplacement du revenu	6 735	15 260	6 090	13 512	1 129	3 244
60 Montant en raison de l'âge, personne vivant seule ou revenus de retraite	12 683	12 774	3 436	4 742	765	1 894
61 Montant pour personnes à charge et montant transféré par un enfant majeur aux études postsecondaires	9 361	31 216	19 071	64 580	10 398	36 759
62 Cotisations syndicales, professionnelles ou autres	160 662	143 883	229 442	222 145	69 375	72 305
63 Montant pour déficience grave et prolongée des fonctions mentales ou physique	1 783	4 243	2 107	5 015	837	1 992
64 Frais pour soins médicaux non dispensés dans votre région	640	1 096	844	1 293	261	457
65 Frais médicaux	123 091	233 288	153 769	314 614	43 867	113 309
66 Frais de scolarité ou d'examen	16 615	22 878	22 912	29 394	6 742	10 435
67 Intérêts payés sur un prêt étudiant	11 257	4 113	12 145	4 427	2 813	993
68 Frais de scolarité ou d'examen transférés par un enfant	13 918	22 062	29 424	51 073	16 232	34 566
69 Total des montants	291 174	3 503 523	416 219	5 034 028	159 082	1 931 885
70 Crédits d'impôt non remboursables	291 174	700 705	416 219	1 006 806	159 082	386 377
71 Crédit d'impôt pour nouveau diplômé travaillant dans une région ressource éloignée	915	2 170	1 093	2 593	215	477
72 Crédit d'impôt pour dons de 200 \$ ou moins	126 222	3 045	215 635	5 662	98 154	2 971
73 Crédit d'impôt pour dons de plus de 200 \$	44 893	10 154	90 107	20 616	55 256	17 623
<b>74 TOTAL DES CRÉDITS D'IMPÔT NON REMBOURSABLES</b>	<b>291 174</b>	<b>716 109</b>	<b>416 225</b>	<b>1 035 762</b>	<b>159 086</b>	<b>407 552</b>

TABLEAU 4 (suite)

## Statistiques fiscales détaillées selon le revenu total Québec – 2009

(nombre de contribuables; montants en milliers de dollars)

Composantes	60 000 \$ à 69 999 \$		70 000 \$ à 99 999 \$		100 000 \$ à 149 999 \$	
	Nombre	Montant	Nombre	Montant	Nombre	Montant
<b>CALCUL DE L'IMPÔT ET DES COTISATIONS À PAYER</b>						
75 Impôt sur le revenu imposable	290 633	2 896 350	415 456	5 372 473	158 619	3 152 800
76 Crédit d'impôt pour contribution à des partis politiques	4 219	549	7 638	1 096	4 903	838
77 Crédit d'impôt pour dividendes	65 191	37 392	115 727	87 152	63 452	86 754
78 Crédit d'impôt d'actions de Capital régional et coopératif Desjardins	3 891	8 235	7 562	16 711	4 223	9 801
79 Crédit d'impôt relatif à un fonds de travailleurs	36 450	17 584	57 295	30 946	17 411	10 625
80 Crédits transférés d'un conjoint à l'autre	30 761	38 900	50 297	67 387	22 554	31 914
81 Impôt à payer	289 229	2 076 923	413 550	4 127 064	157 713	2 590 028
82 Droits d'immatriculation pour le registre des entreprises du Québec	6 857	219	10 452	334	4 506	144
83 Cotisation au RQAP pour un travail autonome ou hors du Québec	23 412	4 814	34 682	8 627	19 712	6 378
84 Versements anticipés de crédits d'impôt	2 186	5 100	2 153	4 806	610	1 242
85 Impôts spéciaux	1 306	78	1 609	102	358	37
86 Cotisations au RRQ pour un travail autonome	9 984	28 320	15 927	50 364	11 608	41 938
87 Cotisation au Fonds des services de santé	70 587	12 967	100 038	24 773	55 272	22 937
88 Cotisation au Régime d'assurance médicaments	43 570	25 821	51 716	30 684	22 677	13 589
<b>89 IMPÔT ET COTISATIONS À PAYER</b>	<b>290 337</b>	<b>2 154 242</b>	<b>415 050</b>	<b>4 246 754</b>	<b>158 474</b>	<b>2 676 294</b>
<b>CALCUL DU REMBOURSEMENT OU DU SOLDE À PAYER</b>						
90 Impôt du Québec retenu à la source	272 369	2 073 064	385 193	4 001 497	139 741	2 270 402
91 Impôt du Québec retenu à la source transféré à votre conjoint	16 846	30 211	21 316	44 506	9 217	23 880
92 Impôt du Québec retenu à la source transféré par votre conjoint	3 908	8 344	6 025	15 129	714	1 628
93 Cotisations payées en trop au RRQ et au RPC	48 679	12 814	60 415	26 480	21 965	15 525
94 Impôt payé par acomptes provisionnels	29 613	153 696	48 160	317 371	31 782	339 227
95 Impôt retenu pour une autre province	9 630	46 928	17 262	122 755	7 863	93 336
96 Crédit d'impôt pour frais de garde d'enfants	32 494	20 268	52 388	31 078	22 844	13 640
97 Crédit d'impôt relatif à la prime au travail	210	121	142	119	33	36
98 Cotisations payées en trop au RQAP	88 262	252	68 030	1 628	23 444	1 347
99 Crédit d'impôt pour maintien à domicile d'une personne âgée	2 006	3 512	1 815	3 470	500	942
100 Remboursement TVQ aux salariés et aux membres d'une société	19 689	1 636	35 181	3 815	18 165	3 164
101 Remboursement d'impôts fonciers	1 576	314	949	251	347	106
102 Crédit d'impôt pour rénovation ou amélioration résidentielles	13 646	18 953	26 708	38 607	15 061	23 598
103 Autres crédits moins crédit d'impôt pour rénovation ou amélioration résidentielles	4 354	5 741	6 435	8 630	2 708	4 253
<b>104 IMPÔT PAYÉ ET AUTRES CRÉDITS</b>	<b>287 393</b>	<b>2 315 433</b>	<b>411 109</b>	<b>4 526 323</b>	<b>156 470</b>	<b>2 743 324</b>
105 Compensation financière pour maintien à domicile	131	80	119	73	31	25
<b>106 SOLDE À PAYER</b>	<b>75 061</b>	<b>130 900</b>	<b>107 645</b>	<b>253 420</b>	<b>53 332</b>	<b>224 457</b>
107 Somme jointe	20 080	33 758	29 197	66 967	15 049	61 874
<b>108 REMBOURSEMENT</b>	<b>213 856</b>	<b>-288 372</b>	<b>305 968</b>	<b>-525 427</b>	<b>104 702</b>	<b>-283 912</b>
109 Remboursement anticipé	12 298	13 872	16 241	20 164	4 867	6 667
<b>AUTRES CRÉDITS D'IMPÔT REMBOURSABLES</b>						
110 Soutien aux enfants	46 909	69 009	58 154	74 793	16 849	18 848
111 Crédit pour TVQ	1 172	189	988	184	444	96
<b>112 Impôt à payer moins les crédits d'impôt remboursables</b>	<b>289 893</b>	<b>1 957 179</b>	<b>414 420</b>	<b>3 966 117</b>	<b>158 136</b>	<b>2 525 343</b>
113 Impôt à payer moins les crédits d'impôt remboursables (sans le soutien aux enfants)	289 721	2 026 188	414 219	4 040 910	158 089	2 544 192

TABLEAU 4 (suite)

## Statistiques fiscales détaillées selon le revenu total Québec – 2009

(nombre de contribuables; montants en milliers de dollars)

Composantes	150 000 \$ à 199 999 \$		200 000 \$ à 249 999 \$		250 000 \$ ou plus	
	Nombre	Montant	Nombre	Montant	Nombre	Montant
1 Contribuables imposables	40 008		17 911		34 833	
2 Contribuables non imposables	601		261		343	
3 Tous les contribuables	40 609		18 172		35 176	
<b>CALCUL DU REVENU TOTAL</b>						
4 Revenus d'emploi	32 204	4 150 827	12 830	1 938 411	22 053	6 089 735
5 Correction des revenus d'emploi	682	-363	210	-47	296	8
6 Autres revenus d'emploi	4 426	42 982	2 087	67 194	3 805	93 166
7 Prestations d'assurance parentale	557	4 278	217	1 645	346	2 321
8 Prestations d'assurance emploi	588	2 892	126	725	167	1 035
9 Pension de sécurité de vieillesse	4 662	26 824	2 441	14 013	5 044	28 831
10 Prestations du RRQ ou du RPC	6 821	55 204	3 408	28 666	6 887	59 262
11 Prestations d'un régime de retraite, d'un REER et d'un FERR ou rentes	7 043	372 192	3 044	195 413	5 386	567 888
12 Revenus de retraite transférés par votre conjoint	292	4 724	129	1 735	281	3 936
13 Dividendes imposables de sociétés canadiennes	21 573	560 141	10 701	362 098	24 287	2 951 227
14 Intérêts et autres revenus de placement	24 141	156 683	12 137	104 734	27 516	640 389
15 Revenus de location	5 993	82 754	2 700	54 599	5 783	337 727
16 Gains en capital imposables	8 584	187 850	4 602	149 700	11 710	1 061 669
17 Pension alimentaire reçue	46	2 474	25	2 156	38	3 772
18 Prestations d'assistance sociale	14	50	11	22	12	48
19 Indemnités de remplacement, versement net des suppléments fédéraux	357	6 566	124	2 860	193	10 649
20 Autres revenus	11 055	270 321	5 015	158 326	10 579	657 587
21 Revenus nets d'affaires	2 714	157 012	1 228	100 082	2 581	610 552
22 Revenus nets d'agriculture	467	8 202	279	11 046	562	29 151
23 Revenus nets de pêche					11	1 347
24 Revenus nets de profession	6 180	771 072	4 488	802 490	12 429	4 921 984
25 Revenus nets de travail à commission	575	51 222	263	29 474	348	52 844
26 Revenus d'une société de personnes alloués à un associé retiré	60	4 797	25	2 240	51	7 353
27 Revenus d'une société de personnes alloués à un associé déterminé	2 286	16 585	1 428	11 606	5 086	61 971
28 Revenus d'entreprise	11 250	1 009 407	6 948	957 521	17 975	5 685 201
<b>29 REVENU TOTAL</b>	<b>40 609</b>	<b>6 935 841</b>	<b>18 172</b>	<b>4 039 788</b>	<b>35 176</b>	<b>18 194 483</b>
<b>CALCUL DU REVENU NET</b>						
30 Déduction pour travailleur	36 740	37 067	16 347	16 495	31 384	31 699
31 Déduction pour régime de pension agréé (RPA)	12 062	78 620	4 096	28 642	5 098	37 069
32 Dépenses et déductions reliées à l'emploi	5 250	34 026	2 190	17 316	3 400	40 902
33 Déduction pour REER	28 523	416 885	12 966	219 908	25 306	485 301
34 Pension alimentaire déductible	728	15 636	403	10 843	1 126	54 069
35 Frais de déménagement	170	1 925	79	956	94	1 629
36 Frais financiers et frais d'intérêts	9 494	36 897	5 213	24 534	14 932	174 962
37 Perte à l'égard d'un placements dans une entreprise	90	2 354	56	2 337	121	4 961
38 Déduction pour résident d'une région éloignée reconnue	358	1 893	82	465	125	551
39 Déduction pour frais d'exploration et de mise en valeur	1 382	7 158	903	5 127	3 206	48 226
40 Déduction pour cotisations RRQ et au RQAP pour un travail autonome	6 733	13 760	4 663	9 816	12 576	26 620
41 Autres déductions	9 455	232 521	4 604	134 429	9 577	462 464
42 Report du rajustement des frais de placement	994	2 206	521	1 604	1 218	10 857
43 Rajustement des frais de placement	1 789	4 970	928	3 233	1 919	29 251
44 Total des déductions : calcul du revenu net et rajustement des frais de placement	40 132	875 978	17 969	469 240	34 751	1 350 057
<b>45 REVENU NET</b>	<b>40 600</b>	<b>6 060 153</b>	<b>18 163</b>	<b>3 571 026</b>	<b>35 169</b>	<b>16 846 325</b>

TABLEAU 4 (suite)

## Statistiques fiscales détaillées selon le revenu total Québec – 2009

(nombre de contribuables; montants en milliers de dollars)

Composantes	150 000 \$ à 199 999 \$		200 000 \$ à 249 999 \$		250 000 \$ ou plus	
	Nombre	Montant	Nombre	Montant	Nombre	Montant
<b>CALCUL DU REVENU IMPOSABLE</b>						
46 Rajustement de déductions	230	372	132	333	340	2 188
47 Prestation universelle pour garde d'enfants	499	770	190	288	244	391
48 Total des montants des lignes 45, 46 et 47	40 601	6 061 294	18 163	3 571 647	35 169	16 848 903
49 Déductions pour investissements stratégiques	847	5 852	575	4 652	1 584	27 918
50 Pertes d'autres années, autres qu'en capital	123	2 606	76	1 890	245	32 236
51 Pertes nettes en capital d'autres années	2 695	13 661	1 488	11 529	3 989	57 034
52 Déduction pour gains en capital	1 023	71 271	719	67 120	2 249	349 049
53 Déduction pour un Indien	31	4 140			23	11 479
54 Déductions pour certains revenus	441	7 704	142	3 231	259	12 443
55 Déductions diverses	2 008	88 013	1 036	47 688	2 193	146 827
56 Total des déductions : calcul du revenu imposable	6 376	193 246	3 522	136 868	8 841	636 985
<b>57 REVENU IMPOSABLE</b>	<b>40 364</b>	<b>5 869 866</b>	<b>18 080</b>	<b>3 435 755</b>	<b>35 099</b>	<b>16 213 096</b>
<b>CALCUL DES CRÉDITS D'IMPÔT NON REMBOURSABLES</b>						
58 Montant personnel de base additionné au montant complémentaire	40 554	423 582	18 136	189 406	35 068	365 978
59 Redressement pour indemnités de remplacement du revenu	181	648	45	170	68	272
60 Montant en raison de l'âge, personne vivant seule ou revenus de retraite	273	694	121	301	206	440
61 Montant pour personnes à charge et montant transféré par un enfant majeur aux études postsecondaires	3 168	11 965	1 472	5 832	2 707	11 454
62 Cotisations syndicales, professionnelles ou autres	14 718	18 489	6 886	10 470	12 583	22 065
63 Montant pour déficience grave et prolongée des fonctions mentales ou physique	211	502	105	250	246	585
64 Frais pour soins médicaux non dispensés dans votre région	53	116	22	46	46	257
65 Frais médicaux	7 315	27 110	2 194	11 243	2 083	18 824
66 Frais de scolarité ou d'examen	1 374	2 740	542	1 206	784	2 086
67 Intérêts payés sur un prêt étudiant	665	275	343	146	624	233
68 Frais de scolarité ou d'examen transférés par un enfant	4 839	12 183	2 316	6 891	4 253	15 536
69 Total des montants	40 559	497 006	18 138	225 620	35 072	437 185
70 Crédits d'impôt non remboursables	40 559	99 401	18 138	45 124	35 072	87 437
71 Crédit d'impôt pour nouveau diplômé travaillant dans une région ressource éloignée	23	35				
72 Crédit d'impôt pour dons de 200 \$ ou moins	27 176	906	12 936	449	27 110	993
73 Crédit d'impôt pour dons de plus de 200 \$	18 608	9 343	9 611	6 708	22 611	57 292
<b>74 TOTAL DES CRÉDITS D'IMPÔT NON REMBOURSABLES</b>	<b>40 563</b>	<b>109 746</b>	<b>18 139</b>	<b>52 341</b>	<b>35 095</b>	<b>146 218</b>

TABLEAU 4 (suite)

## Statistiques fiscales détaillées selon le revenu total Québec – 2009

(nombre de contribuables; montants en milliers de dollars)

Composantes	150 000 \$ à 199 999 \$		200 000 \$ à 249 999 \$		250 000 \$ ou plus	
	Nombre	Montant	Nombre	Montant	Nombre	Montant
<b>CALCUL DE L'IMPÔT ET DES COTISATIONS À PAYER</b>						
75 Impôt sur le revenu imposable	40 364	1 225 778	18 080	742 596	35 099	3 731 486
76 Crédit d'impôt pour contribution à des partis politiques	2 001	391	1 086	219	3 082	710
77 Crédit d'impôt pour dividendes	21 683	52 626	10 740	34 569	24 363	308 700
78 Crédit d'impôt d'actions de Capital régional et coopératif Desjardins	1 280	3 069	611	1 492	997	2 445
79 Crédit d'impôt relatif à un fonds de travailleurs	2 552	1 662	777	525	750	505
80 Crédits transférés d'un conjoint à l'autre	6 012	8 703	2 631	3 834	5 198	7 655
81 Impôt à payer	40 008	1 031 614	17 911	628 746	34 833	2 780 916
82 Droits d'immatriculation pour le registre des entreprises du Québec	1 344	43	590	19	1 022	33
83 Cotisation au RQAP pour un travail autonome ou hors du Québec	7 923	3 272	4 765	2 183	10 022	4 753
84 Versements anticipés de crédits d'impôt	138	271	63	98	92	168
85 Impôts spéciaux	40	4	26	2	14	1
86 Cotisations au RRQ pour un travail autonome	6 229	23 935	4 203	16 584	9 250	36 494
87 Cotisation au Fonds des services de santé	21 725	13 374	11 460	8 535	24 727	20 226
88 Cotisation au Régime d'assurance médicaments	7 385	4 475	3 603	2 183	7 442	4 506
<b>89 IMPÔT ET COTISATIONS À PAYER</b>	<b>40 300</b>	<b>1 076 988</b>	<b>18 055</b>	<b>658 349</b>	<b>35 078</b>	<b>2 847 095</b>
<b>CALCUL DU REMBOURSEMENT OU DU SOLDE À PAYER</b>						
90 Impôt du Québec retenu à la source	32 078	749 010	12 881	380 231	21 159	1 255 243
91 Impôt du Québec retenu à la source transféré à votre conjoint	2 369	7 720	859	3 236	1 193	4 439
92 Impôt du Québec retenu à la source transféré par votre conjoint	185	418	82	147	140	293
93 Cotisations payées en trop au RRQ et au RPC	5 083	4 425	1 964	1 898	3 649	4 416
94 Impôt payé par acomptes provisionnels	14 990	258 773	8 943	222 041	23 167	1 191 762
95 Impôt retenu pour une autre province	1 521	27 528	448	10 192	559	23 292
96 Crédit d'impôt pour frais de garde d'enfants	6 389	3 889	2 978	2 092	5 965	5 626
97 Crédit d'impôt relatif à la prime au travail	15	12				
98 Cotisations payées en trop au RQAP	5 853	442	2 532	195	4 883	477
99 Crédit d'impôt pour maintien à domicile d'une personne âgée	95	150	30	37	34	52
100 Remboursement TVQ aux salariés et aux membres d'une société	5 018	1 357	2 041	694	3 549	1 866
101 Remboursement d'impôts fonciers	114	37	46	16	100	35
102 Crédit d'impôt pour rénovation ou amélioration résidentielles	4 837	8 060	2 379	4 159	4 883	9 055
103 Autres crédits moins crédit d'impôt pour rénovation ou amélioration résidentielles	758	1 265	390	608	608	1 151
<b>104 IMPÔT PAYÉ ET AUTRES CRÉDITS</b>	<b>39 637</b>	<b>1 047 646</b>	<b>17 702</b>	<b>619 080</b>	<b>34 245</b>	<b>2 488 833</b>
105 Compensation financière pour maintien à domicile						
<b>106 SOLDE À PAYER</b>	<b>17 627</b>	<b>125 097</b>	<b>9 041</b>	<b>89 055</b>	<b>19 445</b>	<b>521 058</b>
107 Somme jointe	5 115	36 174	2 723	26 185	5 767	161 373
<b>108 REMBOURSEMENT</b>	<b>22 609</b>	<b>-91 033</b>	<b>8 989</b>	<b>-46 218</b>	<b>15 370</b>	<b>-137 663</b>
109 Remboursement anticipé	832	1 162	367	538	514	685
<b>AUTRES CRÉDITS D'IMPÔT REMBOURSABLES</b>						
110 Soutien aux enfants	3 996	4 425	1 693	1 884	2 368	2 789
111 Crédit pour TVQ	154	31	76	17	151	33
<b>112 Impôt à payer moins les crédits d'impôt remboursables</b>	<b>40 179</b>	<b>1 012 388</b>	<b>17 992</b>	<b>619 234</b>	<b>34 952</b>	<b>2 760 307</b>
113 Impôt à payer moins les crédits d'impôt remboursables (sans le soutien aux enfants)	40 165	1 016 814	17 991	621 118	34 946	2 763 096

TABLEAU 4 (suite)

## Statistiques fiscales détaillées selon le revenu total Québec – 2009

(nombre de contribuables; montants en milliers de dollars)

Composantes	Ensemble	
	Nombre	Montant
1 Contribuables imposables	3 902 375	
2 Contribuables non imposables	2 276 208	
3 Tous les contribuables	6 178 583	
<b>CALCUL DU REVENU TOTAL</b>		
4 Revenus d'emploi	4 051 113	143 053 935
5 Correction des revenus d'emploi	155 979	-7 769
6 Autres revenus d'emploi	224 549	1 248 812
7 Prestations d'assurance parentale	195 614	1 652 115
8 Prestations d'assurance emploi	718 996	3 910 450
9 Pension de sécurité de vieillesse	1 182 182	6 871 138
10 Prestations du RRRQ ou du RPC	1 538 956	9 136 819
11 Prestations d'un régime de retraite, d'un REER et d'un FERR ou rentes	1 010 435	17 697 470
12 Revenus de retraite transférés par votre conjoint	235 869	2 301 899
13 Dividendes imposables de sociétés canadiennes	813 393	7 697 187
14 Intérêts et autres revenus de placement	1 764 317	4 096 955
15 Revenus de location	374 443	1 397 841
16 Gains en capital imposables	268 141	2 476 384
17 Pension alimentaire reçue	17 650	186 327
18 Prestations d'assistance sociale	393 305	2 450 781
19 Indemnités de remplacement, versement net des suppléments fédéraux	818 292	4 460 482
20 Autres revenus	1 080 441	5 557 287
21 Revenus nets d'affaires	378 933	4 913 068
22 Revenus nets d'agriculture	44 875	228 082
23 Revenus nets de pêche	1 230	14 470
24 Revenus nets de profession	96 660	8 271 187
25 Revenus nets de travail à commission	39 312	749 815
26 Revenus d'une société de personnes alloués à un associé retiré	582	27 178
27 Revenus d'une société de personnes alloués à un associé déterminé	32 220	126 859
28 Revenus d'entreprise	575 807	14 330 664
<b>29 REVENU TOTAL</b>	<b>6 178 583</b>	<b>228 522 287</b>
<b>CALCUL DU REVENU NET</b>		
30 Déduction pour travailleur	4 229 299	3 555 067
31 Déduction pour régime de pension agréé (RPA)	1 391 530	3 416 424
32 Dépenses et déductions reliées à l'emploi	152 379	554 271
33 Déduction pour REER	1 536 810	6 957 785
34 Pension alimentaire déductible	20 347	213 427
35 Frais de déménagement	10 570	47 566
36 Frais financiers et frais d'intérêts	212 404	533 494
37 Perte à l'égard d'un placements dans une entreprise	3 141	61 490
38 Déduction pour résident d'une région éloignée reconnue	27 267	95 023
39 Déduction pour frais d'exploration et de mise en valeur	15 435	81 889
40 Déduction pour cotisations RRRQ et au RQAP pour un travail autonome	399 959	308 424
41 Autres déductions	682 034	3 900 224
42 Report du rajustement des frais de placement	19 405	33 191
43 Rajustement des frais de placement	52 677	102 128
44 Total des déductions : calcul du revenu net et rajustement des frais de placement	4 609 448	19 656 147
<b>45 REVENU NET</b>	<b>6 018 792</b>	<b>209 051 087</b>

TABLEAU 4 (suite)

## Statistiques fiscales détaillées selon le revenu total Québec – 2009

(nombre de contribuables; montants en milliers de dollars)

Composantes	Ensemble	
	Nombre	Montant
<b>CALCUL DU REVENU IMPOSABLE</b>		
46 Rajustement de déductions	24 537	25 421
47 Prestation universelle pour garde d'enfants	389 131	572 202
48 Total des montants des lignes 45, 46 et 47	6 051 115	209 648 711
49 Déductions pour investissements stratégiques	16 237	89 091
50 Pertes d'autres années, autres qu'en capital	9 480	85 432
51 Pertes nettes en capital d'autres années	59 299	186 052
52 Déduction pour gains en capital	12 453	675 828
53 Déduction pour un Indien	19 774	472 083
54 Déductions pour certains revenus	957 072	5 238 795
55 Déductions diverses	80 270	864 677
56 Total des déductions : calcul du revenu imposable	1 120 405	7 611 958
<b>57 REVENU IMPOSABLE</b>	<b>6 001 851</b>	<b>202 084 919</b>
<b>CALCUL DES CRÉDITS D'IMPÔT NON REMBOURSABLES</b>		
58 Montant personnel de base additionné au montant complémentaire	6 174 827	64 336 756
59 Redressement pour indemnités de remplacement du revenu	170 692	546 902
60 Montant en raison de l'âge, personne vivant seule ou revenus de retraite	1 571 993	3 992 962
61 Montant pour personnes à charge et montant transféré par un enfant majeur aux études postsecondaires	104 604	341 435
62 Cotisations syndicales, professionnelles ou autres	1 727 130	1 050 676
63 Montant pour déficience grave et prolongée des fonctions mentales ou physique	88 790	210 376
64 Frais pour soins médicaux non dispensés dans votre région	9 615	14 202
65 Frais médicaux	1 861 870	3 256 889
66 Frais de scolarité ou d'examen	284 659	464 329
67 Intérêts payés sur un prêt étudiant	155 734	57 423
68 Frais de scolarité ou d'examen transférés par un enfant	124 481	216 233
69 Total des montants	6 175 086	73 394 379
70 Crédits d'impôt non remboursables	6 175 086	14 678 876
71 Crédit d'impôt pour nouveau diplômé travaillant dans une région ressource éloignée	23 638	45 435
72 Crédit d'impôt pour dons de 200 \$ ou moins	1 346 700	32 431
73 Crédit d'impôt pour dons de plus de 200 \$	506 285	177 025
<b>74 TOTAL DES CRÉDITS D'IMPÔT NON REMBOURSABLES</b>	<b>6 175 129</b>	<b>14 934 486</b>

TABLEAU 4 (fin)

## Statistiques fiscales détaillées selon le revenu total Québec – 2009

(nombre de contribuables; montants en milliers de dollars)

Composantes	Ensemble	
	Nombre	Montant
<b>CALCUL DE L'IMPÔT ET DES COTISATIONS À PAYER</b>		
75 Impôt sur le revenu imposable	6 001 850	35 601 800
76 Crédit d'impôt pour contribution à des partis politiques	50 265	6 721
77 Crédit d'impôt pour dividendes	825 274	749 933
78 Crédit d'impôt d'actions de Capital régional et coopératif Desjardins	35 750	73 754
79 Crédit d'impôt relatif à un fonds de travailleurs	275 934	119 730
80 Crédits transférés d'un conjoint à l'autre	468 134	471 573
81 Impôt à payer	3 902 375	21 010 651
82 Droits d'immatriculation pour le registre des entreprises du Québec	151 201	4 838
83 Cotisation au RQAP pour un travail autonome ou hors du Québec	496 290	71 516
84 Versements anticipés de crédits d'impôt	136 686	258 724
85 Impôts spéciaux	12 564	841
86 Cotisations au RRQ pour un travail autonome	355 146	544 991
87 Cotisation au Fonds des services de santé	1 323 769	198 848
88 Cotisation au Régime d'assurance médicaments	1 749 538	781 552
<b>89 IMPÔT ET COTISATIONS À PAYER</b>	<b>4 701 247</b>	<b>22 871 962</b>
<b>CALCUL DU REMBOURSEMENT OU DU SOLDE À PAYER</b>		
90 Impôt du Québec retenu à la source	4 272 302	19 173 661
91 Impôt du Québec retenu à la source transféré à votre conjoint	177 040	207 359
92 Impôt du Québec retenu à la source transféré par votre conjoint	176 886	207 644
93 Cotisations payées en trop au RRQ et au RPC	2 086 793	153 238
94 Impôt payé par acomptes provisionnels	367 522	3 094 755
95 Impôt retenu pour une autre province	83 511	419 833
96 Crédit d'impôt pour frais de garde d'enfants	409 937	282 259
97 Crédit d'impôt relatif à la prime au travail	565 644	361 266
98 Cotisations payées en trop au RQAP	1 860 336	5 851
99 Crédit d'impôt pour maintien à domicile d'une personne âgée	197 998	220 615
100 Remboursement TVQ aux salariés et aux membres d'une société	152 598	18 430
101 Remboursement d'impôts fonciers	1 162 024	316 093
102 Crédit d'impôt pour rénovation ou amélioration résidentielles	135 301	189 577
103 Autres crédits moins crédit d'impôt pour rénovation ou amélioration résidentielles	274 573	129 268
<b>104 IMPÔT PAYÉ ET AUTRES CRÉDITS</b>	<b>5 267 619</b>	<b>24 365 130</b>
105 Compensation financière pour maintien à domicile	3 532	1 459
<b>106 SOLDE À PAYER</b>	<b>1 671 777</b>	<b>2 463 931</b>
107 Somme jointe	426 271	651 348
<b>108 REMBOURSEMENT</b>	<b>3 806 145</b>	<b>-3 882 828</b>
109 Remboursement anticipé	255 099	213 380
<b>AUTRES CRÉDITS D'IMPÔT REMBOURSABLES</b>		
110 Soutien aux enfants	904 696	2 057 033
111 Crédit pour TVQ	2 322 002	519 721
<b>112 Impôt à payer moins les crédits d'impôt remboursables</b>	<b>5 561 710</b>	<b>16 916 389</b>
113 Impôt à payer moins les crédits d'impôt remboursables (sans le soutien aux enfants)	5 438 558	18 973 422





TABLEAU 5

## Statistiques fiscales détaillées selon la principale source de revenus Québec – 2009

(nombre de contribuables; montants en milliers de dollars)

Composantes	Emploi		Retraite		Assurance-emploi	
	Nombre	Montant	Nombre	Montant	Nombre	Montant
1 Contribuables imposables	2 765 103		660 573		89 158	
2 Contribuables non imposables	643 448		652 943		50 313	
3 Tous les contribuables	3 408 551		1 313 516		139 471	
<b>CALCUL DU REVENU TOTAL</b>						
4 Revenus d'emploi	3 390 356	137 230 715	272 628	1 244 931	109 217	720 037
5 Correction des revenus d'emploi	131 223	-27 727	9 218	8 816	3 975	3 697
6 Autres revenus d'emploi	184 531	1 097 086	16 144	60 173	4 407	6 540
7 Prestations d'assurance parentale	123 644	753 267	93	391	53 143	788 429
8 Prestations d'assurance emploi	559 946	2 555 788	22 925	127 980	94 163	999 503
9 Pension de sécurité de vieillesse	35 174	182 053	974 675	5 805 241	1 537	6 443
10 Prestations du RRQ ou du RPC	138 248	776 670	1 179 109	7 445 976	7 671	31 303
11 Prestations d'un régime de retraite, d'un REER et d'un FERR ou rentes	81 739	971 277	850 009	15 786 399	2 498	10 006
12 Revenus de retraite transférés par votre conjoint	32 018	241 740	184 992	1 944 963	942	4 229
13 Dividendes imposables de sociétés canadiennes	381 108	1 344 916	228 303	481 741	7 132	4 923
14 Intérêts et autres revenus de placement	775 197	782 835	647 047	1 501 162	21 080	12 143
15 Revenus de location	171 032	61 463	65 980	117 080	3 776	-1 212
16 Gains en capital imposables	114 515	375 889	75 351	149 179	2 256	2 952
17 Pension alimentaire reçue	6 193	35 909	2 269	14 235	218	730
18 Prestations d'assistance sociale	42 595	102 718	18 871	48 085	9 953	20 986
19 Indemnités de remplacement, versement net des suppléments fédéraux	128 799	481 419	484 627	1 731 411	14 642	64 723
20 Autres revenus	575 976	1 677 335	182 805	631 369	33 737	88 436
21 Revenus nets d'affaires	91 532	103 372	25 385	62 878	4 898	2 779
22 Revenus nets d'agriculture	10 452	-22 547	5 338	-7 959	273	-589
23 Revenus nets de pêche	113	83	37	33	100	233
24 Revenus nets de profession	21 896	121 156	6 616	44 302	827	1 805
25 Revenus nets de travail à commission	10 569	22 691	3 104	7 446	490	491
26 Revenus d'une société de personnes alloués à un associé retiré	91	1 640	127	2 041		
27 Revenus d'une société de personnes alloués à un associé déterminé	9 599	4 378	9 204	7 088	81	-13
28 Revenus d'entreprise	141 594	230 775	48 503	115 828	6 588	4 726
<b>29 REVENU TOTAL</b>	<b>3 408 551</b>	<b>148 875 419</b>	<b>1 313 516</b>	<b>37 216 617</b>	<b>139 471</b>	<b>2 768 647</b>
<b>CALCUL DU REVENU NET</b>						
30 Déduction pour travailleur	3 389 126	3 095 331	162 661	59 084	112 030	43 962
31 Déduction pour régime de pension agréé (RPA)	1 294 476	3 328 742	27 591	23 561	22 723	11 111
32 Dépenses et déductions reliées à l'emploi	135 370	507 663	4 383	9 716	3 067	4 750
33 Déduction pour REER	1 292 339	5 339 823	54 708	153 119	24 361	41 183
34 Pension alimentaire déductible	12 747	110 033	3 723	33 543	271	904
35 Frais de déménagement	8 978	41 142	201	559	242	433
36 Frais financiers et frais d'intérêts	91 437	167 656	62 902	81 824	1 223	1 138
37 Perte à l'égard d'un placements dans une entreprise	1 909	28 846	413	5 996	47	450
38 Déduction pour résident d'une région éloignée reconnue	19 298	73 623	3 605	9 853	2 191	5 706
39 Déduction pour frais d'exploration et de mise en valeur	5 266	26 391	3 531	7 326	32	25
40 Déduction pour cotisations RRQ et au RQAP pour un travail autonome	61 074	8 416	16 849	4 920	2 956	255
41 Autres déductions	252 723	600 562	250 461	2 543 596	22 499	16 089
42 Report du rajustement des frais de placement	11 111	13 519	3 762	3 500	133	71
43 Rajustement des frais de placement	34 392	51 321	9 261	10 051	560	548
44 Total des déductions : calcul du revenu net et rajustement des frais de placement	3 394 081	13 290 426	413 923	2 926 547	118 355	125 528
<b>45 REVENU NET</b>	<b>3 406 992</b>	<b>135 600 947</b>	<b>1 313 063</b>	<b>34 297 886</b>	<b>139 285</b>	<b>2 643 919</b>

TABLEAU 5 (suite)

## Statistiques fiscales détaillées selon la principale source de revenus Québec – 2009

(nombre de contribuables; montants en milliers de dollars)

Composantes	Emploi		Retraite		Assurance-emploi	
	Nombre	Montant	Nombre	Montant	Nombre	Montant
<b>CALCUL DU REVENU IMPOSABLE</b>						
46 Rajustement de déductions	14 912	13 153	3 123	3 583	1 096	730
47 Prestation universelle pour garde d'enfants	211 606	300 427	1 131	1 420	46 976	73 234
48 Total des montants des lignes 45, 46 et 47	3 407 316	135 914 527	1 313 102	34 302 889	139 358	2 717 883
49 Déductions pour investissements stratégiques	9 600	48 886	1 625	5 331	263	311
50 Pertes d'autres années, autres qu'en capital	3 372	20 992	893	3 652	111	433
51 Pertes nettes en capital d'autres années	23 707	45 462	17 822	32 184	346	324
52 Déduction pour gains en capital	3 655	65 664	1 203	6 889	44	180
53 Déduction pour un Indien	13 620	379 781	672	7 729	1 951	28 724
54 Déductions pour certains revenus	200 219	688 865	485 063	1 732 539	16 004	68 219
55 Déductions diverses	30 208	675 134	38 198	124 014	590	981
56 Total des déductions : calcul du revenu imposable	278 508	1 924 783	525 903	1 912 338	19 073	99 172
<b>57 REVENU IMPOSABLE</b>	<b>3 396 963</b>	<b>134 004 233</b>	<b>1 312 345</b>	<b>32 394 902</b>	<b>138 400</b>	<b>2 619 134</b>
<b>CALCUL DES CRÉDITS D'IMPÔT NON REMBOURSABLES</b>						
58 Montant personnel de base additionné au montant complémentaire	3 406 888	35 506 481	1 313 499	13 712 238	139 470	1 446 132
59 Redressement pour indemnités de remplacement du revenu	93 131	120 996	8 393	21 814	12 460	23 180
60 Montant en raison de l'âge, personne vivant seule ou revenus de retraite	336 846	381 143	903 430	2 996 930	21 820	29 028
61 Montant pour personnes à charge et montant transféré par un enfant majeur aux études postsecondaires	80 427	260 999	4 330	14 822	1 203	3 289
62 Cotisations syndicales, professionnelles ou autres	1 502 830	943 128	59 547	12 024	35 913	6 999
63 Montant pour déficience grave et prolongée des fonctions mentales ou physique	11 210	26 448	48 796	115 975	455	1 076
64 Frais pour soins médicaux non dispensés dans votre région	4 874	6 062	3 351	5 491	258	358
65 Frais médicaux	1 083 784	1 589 306	548 257	1 216 670	29 245	36 205
66 Frais de scolarité ou d'examen	241 940	400 228	10 149	4 902	7 160	8 613
67 Intérêts payés sur un prêt étudiant	136 900	49 620	301	145	7 145	2 301
68 Frais de scolarité ou d'examen transférés par un enfant	102 480	167 725	4 541	9 594	609	705
69 Total des montants	3 407 083	39 210 145	1 313 502	18 066 978	139 471	1 511 527
70 Crédits d'impôt non remboursables	3 407 083	7 842 029	1 313 502	3 613 396	139 471	302 305
71 Crédit d'impôt pour nouveau diplômé travaillant dans une région ressource éloignée	22 045	43 425	144	91	994	1 274
72 Crédit d'impôt pour dons de 200 \$ ou moins	848 143	18 529	326 349	9 240	13 932	246
73 Crédit d'impôt pour dons de plus de 200 \$	262 502	67 338	161 062	43 082	2 902	485
<b>74 TOTAL DES CRÉDITS D'IMPÔT NON REMBOURSABLES</b>	<b>3 407 124</b>	<b>7 971 923</b>	<b>1 313 502</b>	<b>3 665 879</b>	<b>139 470</b>	<b>304 288</b>

TABLEAU 5 (suite)

## Statistiques fiscales détaillées selon la principale source de revenus Québec – 2009

(nombre de contribuables; montants en milliers de dollars)

Composantes	Emploi		Retraite		Assurance-emploi	
	Nombre	Montant	Nombre	Montant	Nombre	Montant
<b>CALCUL DE L'IMPÔT ET DES COTISATIONS À PAYER</b>						
75 Impôt sur le revenu imposable	3 396 964	23 455 990	1 312 345	5 339 333	138 400	420 824
76 Crédit d'impôt pour contribution à des partis politiques	23 785	3 475	15 159	1 486	325	34
77 Crédit d'impôt pour dividendes	389 876	129 885	229 587	54 285	7 415	503
78 Crédit d'impôt d'actions de Capital régional et coopératif Desjardins	18 965	39 428	10 596	20 509	103	178
79 Crédit d'impôt relatif à un fonds de travailleurs	256 464	110 365	3 692	1 773	2 599	449
80 Crédits transférés d'un conjoint à l'autre	314 004	366 194	79 583	41 326	11 952	9 655
81 Impôt à payer	2 765 103	15 371 565	660 573	2 087 021	89 158	138 466
82 Droits d'immatriculation pour le registre des entreprises du Québec	46 499	1 488	9 157	293	2 259	72
83 Cotisation au RQAP pour un travail autonome ou hors du Québec	153 525	9 575	18 684	1 257	5 274	134
84 Versements anticipés de crédits d'impôt	25 866	51 868	91 253	167 026	2 039	4 261
85 Impôts spéciaux	9 913	586	373	36	480	24
86 Cotisations au RRQ pour un travail autonome	44 783	15 129	12 159	8 775	1 507	430
87 Cotisation au Fonds des services de santé	175 976	16 361	709 030	86 729	66 424	4 017
88 Cotisation au Régime d'assurance médicaments	596 077	253 100	821 720	375 808	43 238	16 077
<b>89 IMPÔT ET COTISATIONS À PAYER</b>	<b>2 860 392</b>	<b>15 719 672</b>	<b>1 109 303</b>	<b>2 726 945</b>	<b>102 665</b>	<b>163 481</b>
<b>CALCUL DU REMBOURSEMENT OU DU SOLDE À PAYER</b>						
90 Impôt du Québec retenu à la source	3 208 830	16 425 768	653 987	1 844 327	124 730	160 417
91 Impôt du Québec retenu à la source transféré à votre conjoint	16 462	19 078	152 024	178 434	78	16
92 Impôt du Québec retenu à la source transféré par votre conjoint	25 026	22 908	140 107	175 809	666	305
93 Cotisations payées en trop au RRQ et au RPC	1 738 442	124 523	89 766	6 378	102 228	9 982
94 Impôt payé par acomptes provisionnels	64 411	263 138	152 299	572 309	1 436	1 368
95 Impôt retenu pour une autre province	76 513	406 945	2 649	3 750	1 532	1 075
96 Crédit d'impôt pour frais de garde d'enfants	317 768	214 340	1 366	542	15 443	11 745
97 Crédit d'impôt relatif à la prime au travail	437 080	257 773	1 985	936	13 166	8 148
98 Cotisations payées en trop au RQAP	1 562 779	5 085	70 115	136	67 462	136
99 Crédit d'impôt pour maintien à domicile d'une personne âgée	416	178	174 329	191 362	16	3
100 Remboursement TVQ aux salariés et aux membres d'une société	131 441	15 560	5 034	207	3 663	231
101 Remboursement d'impôts fonciers	461 971	113 753	400 877	119 507	27 087	7 293
102 Crédit d'impôt pour rénovation ou amélioration résidentielles	86 739	122 686	25 308	31 165	1 281	1 676
103 Autres crédits moins crédit d'impôt pour rénovation ou amélioration résidentielles	188 919	79 139	17 566	13 359	8 270	3 094
<b>104 IMPÔT PAYÉ ET AUTRES CRÉDITS</b>	<b>3 374 378</b>	<b>18 032 720</b>	<b>1 036 354</b>	<b>2 781 352</b>	<b>131 824</b>	<b>205 459</b>
105 Compensation financière pour maintien à domicile			3 049	1 277		
<b>106 SOLDE À PAYER</b>	<b>658 199</b>	<b>559 378</b>	<b>573 738</b>	<b>438 944</b>	<b>39 500</b>	<b>19 467</b>
107 Somme jointe	124 214	124 581	201 361	149 853	4 928	2 522
<b>108 REMBOURSEMENT</b>	<b>2 673 253</b>	<b>-2 855 988</b>	<b>595 167</b>	<b>-484 297</b>	<b>92 169</b>	<b>-61 136</b>
109 Remboursement anticipé	166 155	151 111	56 795	41 125	6 161	4 323
<b>AUTRES CRÉDITS D'IMPÔT REMBOURSABLES</b>						
110 Soutien aux enfants	589 040	1 209 095	8 223	18 557	62 098	131 851
111 Crédit pour TVQ	1 006 261	202 886	563 406	139 630	63 938	14 912
<b>112 Impôt à payer moins les crédits d'impôt remboursables</b>	<b>3 203 869</b>	<b>13 156 154</b>	<b>1 114 576</b>	<b>1 571 756</b>	<b>131 400</b>	<b>-40 487</b>
113 Impôt à payer moins les crédits d'impôt remboursables (sans le soutien aux enfants)	3 170 894	14 365 250	1 112 481	1 590 313	121 584	91 363

TABLEAU 5 (suite)

## Statistiques fiscales détaillées selon la principale source de revenus Québec – 2009

(nombre de contribuables; montants en milliers de dollars)

Composantes	Placements		Location d'immeubles		Gains en capital	
	Nombre	Montant	Nombre	Montant	Nombre	Montant
1 Contribuables imposables	72 646		52 742		12 584	
2 Contribuables non imposables	54 840		31 003		3 486	
3 Tous les contribuables	127 486		83 745		16 070	
<b>CALCUL DU REVENU TOTAL</b>						
4 Revenus d'emploi	32 249	888 230	37 009	1 008 799	5 614	179 433
5 Correction des revenus d'emploi	1 563	335	2 107	598	252	39
6 Autres revenus d'emploi	2 541	14 491	2 587	18 267	405	3 641
7 Prestations d'assurance parentale	564	4 773	2 195	19 973	157	1 421
8 Prestations d'assurance emploi	1 900	11 369	7 471	48 037	831	5 708
9 Pension de sécurité de vieillesse	31 307	180 002	19 636	114 157	5 557	28 319
10 Prestations du RRQ ou du RPC	40 784	229 797	28 349	162 372	7 168	39 745
11 Prestations d'un régime de retraite, d'un REER et d'un FERR ou rentes	20 243	265 294	14 890	184 840	4 029	61 172
12 Revenus de retraite transférés par votre conjoint	4 247	23 900	4 141	23 610	491	2 981
13 Dividendes imposables de sociétés canadiennes	87 399	5 133 925	23 842	263 572	6 408	83 755
14 Intérêts et autres revenus de placement	96 849	1 217 011	42 383	169 248	10 040	63 868
15 Revenus de location	9 998	43 672	78 627	1 043 401	6 518	61 819
16 Gains en capital imposables	18 560	141 572	11 204	185 994	16 070	1 380 552
17 Pension alimentaire reçue	129	1 573	149	1 541	29	440
18 Prestations d'assistance sociale	112	344	195	625	49	161
19 Indemnités de remplacement, versement net des suppléments fédéraux	5 049	18 620	8 311	45 603	2 173	8 150
20 Autres revenus	21 340	99 934	15 420	84 505	2 943	25 039
21 Revenus nets d'affaires	4 915	27 670	9 232	55 151	1 254	3 350
22 Revenus nets d'agriculture	1 345	-3 040	797	-2 378	739	1 206
23 Revenus nets de pêche	14	163			11	27
24 Revenus nets de profession	1 844	35 008	1 841	71 781	269	5 682
25 Revenus nets de travail à commission	809	6 126	1 281	14 743	170	1 723
26 Revenus d'une société de personnes alloués à un associé retiré	34	1 014	12	531		
27 Revenus d'une société de personnes alloués à un associé déterminé	6 321	92 146	1 416	2 550	502	-3 440
28 Revenus d'entreprise	14 349	159 092	13 939	142 379	2 779	8 605
<b>29 REVENU TOTAL</b>	<b>127 486</b>	<b>8 434 029</b>	<b>83 745</b>	<b>3 517 597</b>	<b>16 070</b>	<b>1 954 867</b>
<b>CALCUL DU REVENU NET</b>						
30 Déduction pour travailleur	36 297	22 282	43 804	31 917	6 324	4 602
31 Déduction pour régime de pension agréé (RPA)	3 512	3 816	8 488	15 260	910	1 577
32 Dépenses et déductions reliées à l'emploi	1 306	4 293	1 229	4 639	225	856
33 Déduction pour REER	18 688	146 107	20 985	140 930	4 415	64 432
34 Pension alimentaire déductible	745	17 200	326	5 726	85	1 350
35 Frais de déménagement	56	267	40	184	10	37
36 Frais financiers et frais d'intérêts	24 134	146 898	7 535	32 747	2 532	17 534
37 Perte à l'égard d'un placements dans une entreprise	103	4 359	109	6 109	41	2 179
38 Déduction pour résident d'une région éloignée reconnue	195	650	106	295	37	100
39 Déduction pour frais d'exploration et de mise en valeur	2 792	10 157	699	5 103	213	2 230
40 Déduction pour cotisations RRQ et au RQAP pour un travail autonome	4 504	2 160	8 160	4 127	1 166	652
41 Autres déductions	20 123	97 522	10 838	64 365	4 335	28 018
42 Report du rajustement des frais de placement	645	6 093	887	2 525	280	1 936
43 Rajustement des frais de placement	318	1 081	1 584	8 109	82	2 835
44 Total des déductions : calcul du revenu net et rajustement des frais de placement	65 598	460 721	55 204	305 818	10 953	122 667
<b>45 REVENU NET</b>	<b>126 198</b>	<b>7 979 780</b>	<b>81 007</b>	<b>3 239 983</b>	<b>15 977</b>	<b>1 833 992</b>

TABLEAU 5 (suite)

## Statistiques fiscales détaillées selon la principale source de revenus Québec – 2009

(nombre de contribuables; montants en milliers de dollars)

Composantes	Placements		Location d'immeubles		Gains en capital	
	Nombre	Montant	Nombre	Montant	Nombre	Montant
<b>CALCUL DU REVENU IMPOSABLE</b>						
46 Rajustement de déductions	115	149	299	480	105	750
47 Prestation universelle pour garde d'enfants	5 515	8 837	6 172	10 014	422	694
48 Total des montants des lignes 45, 46 et 47	126 424	7 988 765	81 604	3 250 477	15 993	1 835 436
49 Déductions pour investissements stratégiques	816	8 427	409	3 395	176	2 416
50 Pertes d'autres années, autres qu'en capital	288	3 129	703	11 866	281	5 062
51 Pertes nettes en capital d'autres années	5 417	27 951	2 571	12 865	2 347	39 188
52 Déduction pour gains en capital	737	24 772	345	10 027	4 041	465 215
53 Déduction pour un Indien	32	338	21	179		
54 Déductions pour certains revenus	5 921	21 930	8 967	49 592	2 111	8 171
55 Déductions diverses	1 669	10 645	1 034	4 391	359	1 532
56 Total des déductions : calcul du revenu imposable	14 033	97 193	13 361	92 316	7 967	521 659
<b>57 REVENU IMPOSABLE</b>	<b>126 324</b>	<b>7 893 115</b>	<b>81 385</b>	<b>3 158 971</b>	<b>15 891</b>	<b>1 315 084</b>
<b>CALCUL DES CRÉDITS D'IMPÔT NON REMBOURSABLES</b>						
58 Montant personnel de base additionné au montant complémentaire	127 409	1 330 292	83 718	874 667	15 429	160 990
59 Redressement pour indemnités de remplacement du revenu	511	1 890	1 742	6 791	163	547
60 Montant en raison de l'âge, personne vivant seule ou revenus de retraite	23 542	49 520	19 739	45 321	2 380	4 499
61 Montant pour personnes à charge et montant transféré par un enfant majeur aux études postsecondaires	2 088	7 379	2 208	7 652	325	1 188
62 Cotisations syndicales, professionnelles ou autres	9 561	4 749	12 460	6 140	1 566	755
63 Montant pour déficience grave et prolongée des fonctions mentales ou physique	2 504	5 951	1 221	2 904	435	1 035
64 Frais pour soins médicaux non dispensés dans votre région	134	313	90	135	24	35
65 Frais médicaux	30 167	92 575	25 153	51 629	3 421	13 443
66 Frais de scolarité ou d'examen	4 771	11 537	2 088	3 574	435	1 115
67 Intérêts payés sur un prêt étudiant	563	260	638	290	87	50
68 Frais de scolarité ou d'examen transférés par un enfant	2 538	6 319	2 412	5 567	371	847
69 Total des montants	127 411	1 507 006	83 719	991 089	15 430	183 410
70 Crédits d'impôt non remboursables	127 411	301 401	83 719	198 218	15 430	36 682
71 Crédit d'impôt pour nouveau diplômé travaillant dans une région ressource éloignée	24	49	41	81		
72 Crédit d'impôt pour dons de 200 \$ ou moins	34 959	1 021	21 206	586	5 275	155
73 Crédit d'impôt pour dons de plus de 200 \$	19 139	21 606	10 141	7 780	2 846	3 342
<b>74 TOTAL DES CRÉDITS D'IMPÔT NON REMBOURSABLES</b>	<b>127 422</b>	<b>324 137</b>	<b>83 720</b>	<b>206 686</b>	<b>15 480</b>	<b>40 193</b>

TABLEAU 5 (suite)

## Statistiques fiscales détaillées selon la principale source de revenus Québec – 2009

(nombre de contribuables; montants en milliers de dollars)

Composantes	Placements		Location d'immeubles		Gains en capital	
	Nombre	Montant	Nombre	Montant	Nombre	Montant
<b>CALCUL DE L'IMPÔT ET DES COTISATIONS À PAYER</b>						
75 Impôt sur le revenu imposable	126 322	1 600 621	81 385	583 628	15 891	270 295
76 Crédit d'impôt pour contribution à des partis politiques	2 705	447	1 818	277	262	39
77 Crédit d'impôt pour dividendes	87 458	493 273	24 000	25 241	6 431	8 252
78 Crédit d'impôt d'actions de Capital régional et coopératif Desjardins	1 691	3 763	1 210	2 687	426	1 039
79 Crédit d'impôt relatif à un fonds de travailleurs	895	564	2 168	1 174	332	211
80 Crédits transférés d'un conjoint à l'autre	8 372	7 879	8 311	6 892	1 755	1 744
81 Impôt à payer	72 646	831 097	52 742	363 637	12 584	236 605
82 Droits d'immatriculation pour le registre des entreprises du Québec	2 068	66	4 070	130	466	15
83 Cotisation au RQAP pour un travail autonome ou hors du Québec	4 861	483	8 605	926	1 243	147
84 Versements anticipés de crédits d'impôt	3 545	7 665	438	1 030	546	934
85 Impôts spéciaux	140	44	157	11	22	15
86 Cotisations au RRQ pour un travail autonome	3 537	3 669	6 946	7 360	986	1 172
87 Cotisation au Fonds des services de santé	79 716	21 827	42 069	8 167	13 465	6 347
88 Cotisation au Régime d'assurance médicaments	56 365	32 343	37 360	20 138	8 670	4 847
<b>89 IMPÔT ET COTISATIONS À PAYER</b>	<b>88 093</b>	<b>897 193</b>	<b>66 026</b>	<b>401 399</b>	<b>14 536</b>	<b>250 081</b>
<b>CALCUL DU REMBOURSEMENT OU DU SOLDE À PAYER</b>						
90 Impôt du Québec retenu à la source	32 994	147 490	41 509	144 293	6 732	29 195
91 Impôt du Québec retenu à la source transféré à votre conjoint	1 566	1 684	2 142	2 064	485	474
92 Impôt du Québec retenu à la source transféré par votre conjoint	2 193	1 631	2 311	1 662	280	211
93 Cotisations payées en trop au RRQ et au RPC	17 083	1 576	22 165	1 725	2 995	354
94 Impôt payé par acomptes provisionnels	39 898	503 960	18 236	183 183	4 572	86 391
95 Impôt retenu pour une autre province	280	1 566	333	1 191	48	212
96 Crédit d'impôt pour frais de garde d'enfants	5 935	4 309	5 468	4 755	713	474
97 Crédit d'impôt relatif à la prime au travail	1 047	715	5 062	4 369	120	78
98 Cotisations payées en trop au RQAP	14 220	80	17 197	67	2 397	18
99 Crédit d'impôt pour maintien à domicile d'une personne âgée	5 041	8 846	762	758	506	700
100 Remboursement TVQ aux salariés et aux membres d'une société	1 628	141	1 336	168	226	32
101 Remboursement d'impôts fonciers	16 277	5 810	16 420	6 146	1 092	368
102 Crédit d'impôt pour rénovation ou amélioration résidentielles	4 280	6 988	2 569	3 811	706	1 174
103 Autres crédits moins crédit d'impôt pour rénovation ou amélioration résidentielles	2 099	2 297	3 885	2 733	392	389
<b>104 IMPÔT PAYÉ ET AUTRES CRÉDITS</b>	<b>78 017</b>	<b>683 725</b>	<b>65 110</b>	<b>352 798</b>	<b>11 312</b>	<b>119 122</b>
105 Compensation financière pour maintien à domicile	177	76			22	3
<b>106 SOLDE À PAYER</b>	<b>59 410</b>	<b>319 208</b>	<b>39 622</b>	<b>111 118</b>	<b>11 486</b>	<b>144 608</b>
107 Somme jointe	15 831	78 142	12 535	39 166	4 025	52 469
<b>108 REMBOURSEMENT</b>	<b>36 058</b>	<b>-91 411</b>	<b>34 642</b>	<b>-57 835</b>	<b>3 350</b>	<b>-8 893</b>
109 Remboursement anticipé	1 900	1 867	1 498	1 428	153	144
<b>AUTRES CRÉDITS D'IMPÔT REMBOURSABLES</b>						
110 Soutien aux enfants	14 569	30 665	13 415	32 504	1 316	2 796
111 Crédit pour TVQ	27 664	6 328	24 085	5 860	1 735	389
<b>112 Impôt à payer moins les crédits d'impôt remboursables</b>	<b>102 273</b>	<b>764 997</b>	<b>73 486</b>	<b>302 533</b>	<b>14 104</b>	<b>230 205</b>
113 Impôt à payer moins les crédits d'impôt remboursables (sans le soutien aux enfants)	94 916	795 662	69 216	335 037	13 781	233 001

TABLEAU 5 (suite)

## Statistiques fiscales détaillées selon la principale source de revenus

Québec – 2009

(nombre de contribuables; montants en milliers de dollars)

Composantes	Affaires		Profession		Commission	
	Nombre	Montant	Nombre	Montant	Nombre	Montant
1 Contribuables imposables	107 558		47 185		12 353	
2 Contribuables non imposables	123 544		13 889		8 133	
3 Tous les contribuables	231 102		61 074		20 486	
<b>CALCUL DU REVENU TOTAL</b>						
4 Revenus d'emploi	48 493	552 788	13 966	310 081	3 809	32 211
5 Correction des revenus d'emploi	3 026	1 047	83	50	36	23
6 Autres revenus d'emploi	4 125	15 072	2 516	10 160	512	1 192
7 Prestations d'assurance parentale	5 829	26 004	2 021	17 018	375	2 016
8 Prestations d'assurance emploi	7 251	40 967	704	3 587	483	2 318
9 Pension de sécurité de vieillesse	9 628	52 676	4 144	23 544	1 194	6 595
10 Prestations du RRQ ou du RPC	21 242	108 372	6 101	47 785	2 288	14 560
11 Prestations d'un régime de retraite, d'un REER et d'un FERR ou rentes	8 350	96 501	3 136	73 311	1 025	12 836
12 Revenus de retraite transférés par votre conjoint	3 879	28 655	765	7 370	297	2 398
13 Dividendes imposables de sociétés canadiennes	25 603	119 364	19 606	182 138	3 674	14 656
14 Intérêts et autres revenus de placement	53 750	86 244	29 825	136 348	5 611	8 061
15 Revenus de location	21 126	46 287	5 914	13 061	2 148	1 077
16 Gains en capital imposables	10 081	84 982	7 718	64 407	1 349	7 408
17 Pension alimentaire reçue	679	4 313	96	1 110	52	629
18 Prestations d'assistance sociale	2 728	7 816	287	826	237	641
19 Indemnités de remplacement, versement net des suppléments fédéraux	7 612	39 190	599	2 978	459	2 062
20 Autres revenus	32 344	113 477	13 025	67 486	3 974	17 182
21 Revenus nets d'affaires	228 996	4 630 130	1 740	13 879	742	-3 139
22 Revenus nets d'agriculture	1 441	-1 378	403	-1 777	62	-269
23 Revenus nets de pêche	18	120				
24 Revenus nets de profession	870	29 743	60 353	7 950 716	157	765
25 Revenus nets de travail à commission	996	5 402	221	835	20 245	687 874
26 Revenus d'une société de personnes alloués à un associé retiré	12	418	93	7 015		
27 Revenus d'une société de personnes alloués à un associé déterminé	880	2 550	3 124	21 219	205	79
28 Revenus d'entreprise	229 091	4 666 985	60 841	7 992 043	20 387	685 309
<b>29 REVENU TOTAL</b>	<b>231 102</b>	<b>6 090 824</b>	<b>61 074</b>	<b>8 953 339</b>	<b>20 486</b>	<b>811 184</b>
<b>CALCUL DU REVENU NET</b>						
30 Déduction pour travailleur	220 996	167 759	60 003	55 126	19 912	16 523
31 Déduction pour régime de pension agréé (RPA)	9 541	7 858	3 307	8 975	464	279
32 Dépenses et déductions reliées à l'emploi	1 739	4 316	2 148	3 746	535	3 500
33 Déduction pour REER	53 453	297 055	38 055	573 014	7 032	61 230
34 Pension alimentaire déductible	699	6 681	814	30 938	121	1 250
35 Frais de déménagement	299	1 452	352	2 625	30	171
36 Frais financiers et frais d'intérêts	5 617	17 067	9 522	46 992	1 243	3 227
37 Perte à l'égard d'un placements dans une entreprise	153	3 776	119	2 014	39	995
38 Déduction pour résident d'une région éloignée reconnue	396	1 057	142	423	12	25
39 Déduction pour frais d'exploration et de mise en valeur	509	3 493	1 837	25 090	123	393
40 Déduction pour cotisations RRQ et au RQAP pour un travail autonome	206 035	160 958	57 178	91 071	19 066	22 128
41 Autres déductions	12 349	38 201	6 117	47 658	1 363	5 552
42 Report du rajustement des frais de placement	782	1 120	999	3 172	241	492
43 Rajustement des frais de placement	1 964	4 435	2 136	15 952	513	1 045
44 Total des déductions : calcul du revenu net et rajustement des frais de placement	222 204	706 358	60 342	874 892	20 006	114 720
<b>45 REVENU NET</b>	<b>223 411</b>	<b>5 453 506</b>	<b>60 460</b>	<b>8 090 707</b>	<b>20 001</b>	<b>699 657</b>



TABLEAU 5 (suite)

## Statistiques fiscales détaillées selon la principale source de revenus

Québec – 2009

(nombre de contribuables; montants en milliers de dollars)

Composantes	Affaires		Profession		Commission	
	Nombre	Montant	Nombre	Montant	Nombre	Montant
<b>CALCUL DU REVENU IMPOSABLE</b>						
46 Rajustement de déductions	642	818	323	1 125	89	98
47 Prestation universelle pour garde d'enfants	25 192	37 508	4 171	6 446	1 600	2 332
48 Total des montants des lignes 45, 46 et 47	224 978	5 491 832	60 577	8 098 278	20 099	702 087
49 Déductions pour investissements stratégiques	404	2 843	841	6 468	120	604
50 Pertes d'autres années, autres qu'en capital	1 811	25 123	253	2 854	187	1 230
51 Pertes nettes en capital d'autres années	1 922	6 506	2 572	11 408	383	1 186
52 Déduction pour gains en capital	368	15 987	625	9 909	42	575
53 Déduction pour un Indien	166	16 629	19	1 529		
54 Déductions pour certains revenus	9 654	46 716	1 426	8 750	672	2 593
55 Déductions diverses	2 384	11 592	1 194	7 916	110	286
56 Total des déductions : calcul du revenu imposable	16 125	125 397	6 234	48 833	1 424	6 674
<b>57 REVENU IMPOSABLE</b>	<b>224 535</b>	<b>5 369 370</b>	<b>60 521</b>	<b>8 050 216</b>	<b>20 081</b>	<b>695 561</b>
<b>CALCUL DES CRÉDITS D'IMPÔT NON REMBOURSABLES</b>						
58 Montant personnel de base additionné au montant complémentaire	230 965	2 405 884	61 005	636 594	20 478	213 263
59 Redressement pour indemnités de remplacement du revenu	1 850	5 075	145	345	119	266
60 Montant en raison de l'âge, personne vivant seule ou revenus de retraite	40 121	61 414	5 765	8 223	3 097	4 685
61 Montant pour personnes à charge et montant transféré par un enfant majeur aux études postsecondaires	5 107	15 949	2 992	12 329	632	2 123
62 Cotisations syndicales, professionnelles ou autres	28 342	13 896	30 763	51 525	4 801	3 091
63 Montant pour déficience grave et prolongée des fonctions mentales ou physique	598	1 420	191	455	42	100
64 Frais pour soins médicaux non dispensés dans votre région	186	289	88	214	16	24
65 Frais médicaux	59 814	88 506	13 975	33 637	6 307	12 208
66 Frais de scolarité ou d'examen	6 868	11 676	3 089	8 327	935	1 379
67 Intérêts payés sur un prêt étudiant	4 326	2 147	3 361	1 572	415	225
68 Frais de scolarité ou d'examen transférés par un enfant	4 203	7 212	4 345	12 963	664	1 350
69 Total des montants	230 971	2 603 319	61 020	765 495	20 478	238 182
70 Crédits d'impôt non remboursables	230 971	520 664	61 020	153 099	20 478	47 636
71 Crédit d'impôt pour nouveau diplômé travaillant dans une région ressource éloignée	75	130	43	69		
72 Crédit d'impôt pour dons de 200 \$ ou moins	34 376	855	30 145	1 014	5 282	144
73 Crédit d'impôt pour dons de plus de 200 \$	13 674	8 128	21 473	20 557	2 478	916
<b>74 TOTAL DES CRÉDITS D'IMPÔT NON REMBOURSABLES</b>	<b>230 973</b>	<b>529 843</b>	<b>61 026</b>	<b>175 181</b>	<b>20 478</b>	<b>48 720</b>

TABLEAU 5 (suite)

## Statistiques fiscales détaillées selon la principale source de revenus

Québec – 2009

(nombre de contribuables; montants en milliers de dollars)

Composantes	Affaires		Profession		Commission	
	Nombre	Montant	Nombre	Montant	Nombre	Montant
<b>CALCUL DE L'IMPÔT ET DES COTISATIONS À PAYER</b>						
75 Impôt sur le revenu imposable	224 535	947 062	60 521	1 739 626	20 081	124 771
76 Crédit d'impôt pour contribution à des partis politiques	1 738	227	2 573	494	326	43
77 Crédit d'impôt pour dividendes	26 178	11 601	19 810	18 495	3 729	1 389
78 Crédit d'impôt d'actions de Capital régional et coopératif Desjardins	1 004	2 214	857	1 965	125	293
79 Crédit d'impôt relatif à un fonds de travailleurs	4 490	2 477	1 968	1 343	688	474
80 Crédits transférés d'un conjoint à l'autre	22 431	19 207	4 565	4 746	2 060	1 911
81 Impôt à payer	107 558	456 273	47 185	1 088 417	12 353	78 550
82 Droits d'immatriculation pour le registre des entreprises du Québec	69 657	2 229	6 811	218	1 622	52
83 Cotisation au RQAP pour un travail autonome ou hors du Québec	206 062	33 163	53 568	18 295	19 061	4 576
84 Versements anticipés de crédits d'impôt	1 634	3 285	224	497	121	317
85 Impôts spéciaux	607	36	64	5	75	5
86 Cotisations au RRQ pour un travail autonome	195 362	291 988	51 976	151 282	18 327	40 257
87 Cotisation au Fonds des services de santé	122 624	17 593	45 516	24 435	13 780	3 444
88 Cotisation au Régime d'assurance médicaments	79 146	34 469	12 226	6 171	6 024	2 856
<b>89 IMPÔT ET COTISATIONS À PAYER</b>	<b>220 234</b>	<b>839 037</b>	<b>59 772</b>	<b>1 289 320</b>	<b>19 472</b>	<b>130 056</b>
<b>CALCUL DU REMBOURSEMENT OU DU SOLDE À PAYER</b>						
90 Impôt du Québec retenu à la source	51 975	78 582	13 685	46 153	5 020	10 613
91 Impôt du Québec retenu à la source transféré à votre conjoint	1 161	1 512	539	1 045	147	200
92 Impôt du Québec retenu à la source transféré par votre conjoint	2 861	2 485	561	699	227	224
93 Cotisations payées en trop au RRQ et au RPC	7 180	615	778	261	371	24
94 Impôt payé par acomptes provisionnels	33 856	335 056	35 707	1 014 531	5 422	60 804
95 Impôt retenu pour une autre province	647	1 054	170	677	46	67
96 Crédit d'impôt pour frais de garde d'enfants	27 122	18 816	9 089	9 059	2 260	2 106
97 Crédit d'impôt relatif à la prime au travail	70 613	63 909	7 235	5 999	4 998	4 501
98 Cotisations payées en trop au RQAP	25 460	34	6 658	26	1 947	3
99 Crédit d'impôt pour maintien à domicile d'une personne âgée	203	91	34	22	35	8
100 Remboursement TVQ aux salariés et aux membres d'une société	2 209	307	4 090	1 539	798	83
101 Remboursement d'impôts fonciers	61 728	21 520	7 348	2 598	4 445	1 610
102 Crédit d'impôt pour rénovation ou amélioration résidentielles	5 250	7 535	5 132	8 881	764	1 131
103 Autres crédits moins crédit d'impôt pour rénovation ou amélioration résidentielles	32 309	14 259	5 108	2 913	2 110	981
<b>104 IMPÔT PAYÉ ET AUTRES CRÉDITS</b>	<b>169 853</b>	<b>542 751</b>	<b>52 699</b>	<b>1 092 312</b>	<b>15 842</b>	<b>81 954</b>
105 Compensation financière pour maintien à domicile						
<b>106 SOLDE À PAYER</b>	<b>153 002</b>	<b>409 153</b>	<b>39 220</b>	<b>275 482</b>	<b>13 937</b>	<b>61 594</b>
107 Somme jointe	30 784	84 275	10 742	71 911	3 272	12 435
<b>108 REMBOURSEMENT</b>	<b>70 731</b>	<b>-102 725</b>	<b>20 611</b>	<b>-68 237</b>	<b>5 899</b>	<b>-11 699</b>
109 Remboursement anticipé	3 322	3 147	918	1 071	302	297
<b>AUTRES CRÉDITS D'IMPÔT REMBOURSABLES</b>						
110 Soutien aux enfants	52 107	136 460	11 470	20 600	3 147	7 436
111 Crédit pour TVQ	104 477	26 100	12 062	2 921	7 966	1 918
<b>112 Impôt à payer moins les crédits d'impôt remboursables</b>	<b>205 924</b>	<b>167 277</b>	<b>58 012</b>	<b>1 033 886</b>	<b>18 839</b>	<b>58 776</b>
113 Impôt à payer moins les crédits d'impôt remboursables (sans le soutien aux enfants)	192 761	303 737	56 581	1 054 485	18 255	66 212

TABLEAU 5 (suite)

## Statistiques fiscales détaillées selon la principale source de revenus

Québec – 2009

(nombre de contribuables; montants en milliers de dollars)

Composantes	Agriculture		Pêche		Autres	
	Nombre	Montant	Nombre	Montant	Nombre	Montant
1 Contribuables imposables	10 651		750		71 072	
2 Contribuables non imposables	13 737		182		680 690	
3 Tous les contribuables	24 388		932		751 762	
<b>CALCUL DU REVENU TOTAL</b>						
4 Revenus d'emploi	7 784	140 360	215	1 561	129 773	744 788
5 Correction des revenus d'emploi	373	42			4 114	5 311
6 Autres revenus d'emploi	428	2 037			6 350	20 134
7 Prestations d'assurance parentale	426	2 521			7 162	36 280
8 Prestations d'assurance emploi	1 617	10 550	887	12 738	20 818	91 905
9 Pension de sécurité de vieillesse	3 205	18 543	56	293	96 069	453 274
10 Prestations du RRQ ou du RPC	5 154	25 694	133	509	102 709	254 036
11 Prestations d'un régime de retraite, d'un REER et d'un FERR ou rentes	2 421	23 523	32	123	22 063	212 188
12 Revenus de retraite transférés par votre conjoint	469	2 820	22	83	3 606	19 149
13 Dividendes imposables de sociétés canadiennes	6 368	20 851	89	564	23 861	46 781
14 Intérêts et autres revenus de placement	10 803	29 758	229	294	71 503	89 982
15 Revenus de location	1 811	7 567	38	33	7 475	3 593
16 Gains en capital imposables	3 051	49 900	44	349	7 942	33 200
17 Pension alimentaire reçue	14	164			7 822	125 684
18 Prestations d'assistance sociale	45	151			318 228	2 268 422
19 Indemnités de remplacement, versement net des suppléments fédéraux	2 097	10 144	26	143	163 898	2 056 037
20 Autres revenus	4 927	18 439	229	799	193 721	2 733 285
21 Revenus nets d'affaires	1 342	8 637	31	92	8 866	8 270
22 Revenus nets d'agriculture	23 350	268 548			667	-1 681
23 Revenus nets de pêche			904	13 574	11	80
24 Revenus nets de profession	93	1 869			1 888	7 973
25 Revenus nets de travail à commission	56	472			1 370	2 003
26 Revenus d'une société de personnes alloués à un associé retiré					204	14 389
27 Revenus d'une société de personnes alloués à un associé déterminé	191	206			697	96
28 Revenus d'entreprise	23 461	279 783	914	14 009	13 361	31 130
<b>29 REVENU TOTAL</b>	<b>24 388</b>	<b>642 866</b>	<b>932</b>	<b>31 545</b>	<b>751 762</b>	<b>9 225 352</b>
<b>CALCUL DU REVENU NET</b>						
30 Déduction pour travailleur	21 230	15 797	819	572	156 097	42 113
31 Déduction pour régime de pension agréé (RPA)	1 555	2 439	20	17	18 943	12 789
32 Dépenses et déductions reliées à l'emploi	213	471			2 161	10 318
33 Déduction pour REER	5 185	29 218	210	919	17 379	110 754
34 Pension alimentaire déductible	81	691			728	5 053
35 Frais de déménagement					358	677
36 Frais financiers et frais d'intérêts	902	1 952	23	29	5 334	16 431
37 Perte à l'égard d'un placements dans une entreprise	13	333			194	6 414
38 Déduction pour résident d'une région éloignée reconnue			448	1 365	828	1 907
39 Déduction pour frais d'exploration et de mise en valeur	56	125			376	1 557
40 Déduction pour cotisations RRQ et au RQAP pour un travail autonome	16 914	12 252	749	513	5 308	972
41 Autres déductions	2 057	6 675	127	308	99 042	451 679
42 Report du rajustement des frais de placement	78	148			486	615
43 Rajustement des frais de placement	191	302	15	17	1 661	6 431
44 Total des déductions : calcul du revenu net et rajustement des frais de placement	21 804	69 836	875	3 788	226 103	654 846
<b>45 REVENU NET</b>	<b>22 959</b>	<b>601 116</b>	<b>920</b>	<b>27 879</b>	<b>608 519</b>	<b>8 581 715</b>

TABLEAU 5 (suite)

## Statistiques fiscales détaillées selon la principale source de revenus Québec – 2009

(nombre de contribuables; montants en milliers de dollars)

Composantes	Agriculture		Pêche		Autres	
	Nombre	Montant	Nombre	Montant	Nombre	Montant
<b>CALCUL DU REVENU IMPOSABLE</b>						
46 Rajustement de déductions	54	195			3 777	4 337
47 Prestation universelle pour garde d'enfants	1 575	2 659	51	58	84 720	128 575
48 Total des montants des lignes 45, 46 et 47	23 180	603 970	920	27 941	637 564	8 714 626
49 Déductions pour investissements stratégiques	1 530	8 981			453	1 429
50 Pertes d'autres années, autres qu'en capital	901	7 006			678	4 079
51 Pertes nettes en capital d'autres années	333	500			1 877	8 477
52 Déduction pour gains en capital	1 214	71 909	26	1 464	153	3 237
53 Déduction pour un Indien					3 286	36 793
54 Déductions pour certains revenus	2 151	10 369	27	147	224 857	2 600 903
55 Déductions diverses	629	3 080			3 893	25 103
56 Total des déductions : calcul du revenu imposable	6 033	101 953	57	1 620	231 687	2 680 020
<b>57 REVENU IMPOSABLE</b>	<b>23 074</b>	<b>502 933</b>	<b>919</b>	<b>26 322</b>	<b>601 413</b>	<b>6 055 080</b>
<b>CALCUL DES CRÉDITS D'IMPÔT NON REMBOURSABLES</b>						
58 Montant personnel de base additionné au montant complémentaire	24 382	254 870	932	9 740	750 652	7 785 604
59 Redressement pour indemnités de remplacement du revenu	285	1 100			51 885	364 856
60 Montant en raison de l'âge, personne vivant seule ou revenus de retraite	4 517	10 887	122	192	210 614	401 119
61 Montant pour personnes à charge et montant transféré par un enfant majeur aux études postsecondaires	915	3 146	34	118	4 343	12 442
62 Cotisations syndicales, professionnelles ou autres	2 009	903	41	13	39 297	7 451
63 Montant pour déficience grave et prolongée des fonctions mentales ou physique	112	267			23 222	54 736
64 Frais pour soins médicaux non dispensés dans votre région	22	24			565	1 246
65 Frais médicaux	8 056	12 243	376	479	53 315	109 986
66 Frais de scolarité ou d'examen	247	209			6 970	12 766
67 Intérêts payés sur un prêt étudiant	134	62			1 862	750
68 Frais de scolarité ou d'examen transférés par un enfant	790	930	41	76	1 487	2 946
69 Total des montants	24 382	282 440	932	10 598	750 687	8 024 189
70 Crédits d'impôt non remboursables	24 382	56 488	932	2 120	750 687	1 604 838
71 Crédit d'impôt pour nouveau diplômé travaillant dans une région ressource éloignée	15	25			241	261
72 Crédit d'impôt pour dons de 200 \$ ou moins	5 887	164	317	8	20 829	469
73 Crédit d'impôt pour dons de plus de 200 \$	2 658	363	128	11	7 282	3 416
<b>74 TOTAL DES CRÉDITS D'IMPÔT NON REMBOURSABLES</b>	<b>24 382</b>	<b>57 045</b>	<b>932</b>	<b>2 142</b>	<b>750 620</b>	<b>1 608 451</b>

TABLEAU 5 (suite)

## Statistiques fiscales détaillées selon la principale source de revenus

## Québec – 2009

(nombre de contribuables; montants en milliers de dollars)

Composantes	Agriculture		Pêche		Autres	
	Nombre	Montant	Nombre	Montant	Nombre	Montant
<b>CALCUL DE L'IMPÔT ET DES COTISATIONS À PAYER</b>						
75 Impôt sur le revenu imposable	23 074	83 799	919	4 389	601 413	1 031 463
76 Crédit d'impôt pour contribution à des partis politiques	431	57			1 139	141
77 Crédit d'impôt pour dividendes	6 505	2 000	89	48	24 196	4 960
78 Crédit d'impôt d'actions de Capital régional et coopératif Desjardins	250	550			516	1 113
79 Crédit d'impôt relatif à un fonds de travailleurs	339	177			2 292	719
80 Crédits transférés d'un conjoint à l'autre	4 133	3 454	135	115	10 833	8 450
81 Impôt à payer	10 651	31 941	750	2 081	71 072	324 998
82 Droits d'immatriculation pour le registre des entreprises du Québec	1 763	56	24	1	6 805	218
83 Cotisation au RQAP pour un travail autonome ou hors du Québec	17 076	2 525	747	106	7 584	329
84 Versements anticipés de crédits d'impôt	109	169			10 910	21 672
85 Impôts spéciaux	14	1			719	77
86 Cotisations au RRQ pour un travail autonome	15 707	22 307	683	928	3 173	1 694
87 Cotisation au Fonds des services de santé	11 977	1 745	811	114	42 381	8 070
88 Cotisation au Régime d'assurance médicaments	11 077	5 205	620	363	77 015	30 175
<b>89 IMPÔT ET COTISATIONS À PAYER</b>	<b>21 267</b>	<b>63 951</b>	<b>892</b>	<b>3 594</b>	<b>138 595</b>	<b>387 234</b>
<b>CALCUL DU REMBOURSEMENT OU DU SOLDE À PAYER</b>						
90 Impôt du Québec retenu à la source	7 617	17 034	831	1 038	124 392	268 751
91 Impôt du Québec retenu à la source transféré à votre conjoint	310	203			2 124	2 649
92 Impôt du Québec retenu à la source transféré par votre conjoint	292	214	15	4	2 347	1 490
93 Cotisations payées en trop au RRQ et au RPC	2 308	167	45	6	103 432	7 626
94 Impôt payé par acomptes provisionnels	2 394	12 989	85	580	9 206	60 446
95 Impôt retenu pour une autre province	72	227	29	44	1 192	3 024
96 Crédit d'impôt pour frais de garde d'enfants	2 206	1 135	49	25	22 518	14 953
97 Crédit d'impôt relatif à la prime au travail	6 089	6 559	98	65	18 151	8 215
98 Cotisations payées en trop au RQAP	3 990	6	119	2	87 992	260
99 Crédit d'impôt pour maintien à domicile d'une personne âgée	55	54			16 601	18 593
100 Remboursement TVQ aux salariés et aux membres d'une société	314	30			1 857	130
101 Remboursement d'impôts fonciers	2 501	727	169	47	162 109	36 716
102 Crédit d'impôt pour rénovation ou amélioration résidentielles	531	839	15	18	2 726	3 672
103 Autres crédits moins crédit d'impôt pour rénovation ou amélioration résidentielles	3 257	1 761	64	36	10 594	8 305
<b>104 IMPÔT PAYÉ ET AUTRES CRÉDITS</b>	<b>17 107</b>	<b>41 539</b>	<b>888</b>	<b>1 864</b>	<b>314 235</b>	<b>429 533</b>
105 Compensation financière pour maintien à domicile					266	91
<b>106 SOLDE À PAYER</b>	<b>13 882</b>	<b>35 389</b>	<b>649</b>	<b>2 079</b>	<b>69 132</b>	<b>87 511</b>
107 Somme jointe	3 538	9 904	68	186	14 973	25 905
<b>108 REMBOURSEMENT</b>	<b>8 690</b>	<b>-12 256</b>	<b>278</b>	<b>-277</b>	<b>265 297</b>	<b>-128 075</b>
109 Remboursement anticipé	418	453	29	25	17 448	8 389
<b>AUTRES CRÉDITS D'IMPÔT REMBOURSABLES</b>						
110 Soutien aux enfants	3 110	9 514	41	100	146 160	457 456
111 Crédit pour TVQ	11 255	3 055	368	83	498 785	115 638
<b>112 Impôt à payer moins les crédits d'impôt remboursables</b>	<b>21 351</b>	<b>8 266</b>	<b>889</b>	<b>1 707</b>	<b>616 987</b>	<b>-338 680</b>
113 Impôt à payer moins les crédits d'impôt remboursables (sans le soutien aux enfants)	20 436	17 780	885	1 807	566 768	118 775

TABLEAU 5 (suite)

## Statistiques fiscales détaillées selon la principale source de revenus Québec – 2009

(nombre de contribuables; montants en milliers de dollars)

Composantes	Ensemble	
	Nombre	Montant
1 Contribuables imposables	3 902 375	
2 Contribuables non imposables	2 276 208	
3 Tous les contribuables	6 178 583	
<b>CALCUL DU REVENU TOTAL</b>		
4 Revenus d'emploi	4 051 113	143 053 935
5 Correction des revenus d'emploi	155 979	-7 769
6 Autres revenus d'emploi	224 549	1 248 812
7 Prestations d'assurance parentale	195 614	1 652 115
8 Prestations d'assurance emploi	718 996	3 910 450
9 Pension de sécurité de vieillesse	1 182 182	6 871 138
10 Prestations du RRQ ou du RPC	1 538 956	9 136 819
11 Prestations d'un régime de retraite, d'un REER et d'un FERR ou rentes	1 010 435	17 697 470
12 Revenus de retraite transférés par votre conjoint	235 869	2 301 899
13 Dividendes imposables de sociétés canadiennes	813 393	7 697 187
14 Intérêts et autres revenus de placement	1 764 317	4 096 955
15 Revenus de location	374 443	1 397 841
16 Gains en capital imposables	268 141	2 476 384
17 Pension alimentaire reçue	17 650	186 327
18 Prestations d'assistance sociale	393 305	2 450 781
19 Indemnités de remplacement, versement net des suppléments fédéraux	818 292	4 460 482
20 Autres revenus	1 080 441	5 557 287
21 Revenus nets d'affaires	378 933	4 913 068
22 Revenus nets d'agriculture	44 875	228 082
23 Revenus nets de pêche	1 230	14 470
24 Revenus nets de profession	96 660	8 271 187
25 Revenus nets de travail à commission	39 312	749 815
26 Revenus d'une société de personnes alloués à un associé retiré	582	27 178
27 Revenus d'une société de personnes alloués à un associé déterminé	32 220	126 859
28 Revenus d'entreprise	575 807	14 330 664
<b>29 REVENU TOTAL</b>	<b>6 178 583</b>	<b>228 522 287</b>
<b>CALCUL DU REVENU NET</b>		
30 Déduction pour travailleur	4 229 299	3 555 067
31 Déduction pour régime de pension agréé (RPA)	1 391 530	3 416 424
32 Dépenses et déductions reliées à l'emploi	152 379	554 271
33 Déduction pour REER	1 536 810	6 957 785
34 Pension alimentaire déductible	20 347	213 427
35 Frais de déménagement	10 570	47 566
36 Frais financiers et frais d'intérêts	212 404	533 494
37 Perte à l'égard d'un placements dans une entreprise	3 141	61 490
38 Déduction pour résident d'une région éloignée reconnue	27 267	95 023
39 Déduction pour frais d'exploration et de mise en valeur	15 435	81 889
40 Déduction pour cotisations RRQ et au RQAP pour un travail autonome	399 959	308 424
41 Autres déductions	682 034	3 900 224
42 Report du rajustement des frais de placement	19 405	33 191
43 Rajustement des frais de placement	52 677	102 128
44 Total des déductions : calcul du revenu net et rajustement des frais de placement	4 609 448	19 656 147
<b>45 REVENU NET</b>	<b>6 018 792</b>	<b>209 051 087</b>

TABLEAU 5 (suite)

## Statistiques fiscales détaillées selon la principale source de revenus Québec – 2009

(nombre de contribuables; montants en milliers de dollars)

Composantes	Ensemble	
	Nombre	Montant
<b>CALCUL DU REVENU IMPOSABLE</b>		
46 Rajustement de déductions	24 537	25 421
47 Prestation universelle pour garde d'enfants	389 131	572 202
48 Total des montants des lignes 45, 46 et 47	6 051 115	209 648 711
49 Déductions pour investissements stratégiques	16 237	89 091
50 Pertes d'autres années, autres qu'en capital	9 480	85 432
51 Pertes nettes en capital d'autres années	59 299	186 052
52 Déduction pour gains en capital	12 453	675 828
53 Déduction pour un Indien	19 774	472 083
54 Déductions pour certains revenus	957 072	5 238 795
55 Déductions diverses	80 270	864 677
56 Total des déductions : calcul du revenu imposable	1 120 405	7 611 958
<b>57 REVENU IMPOSABLE</b>	<b>6 001 851</b>	<b>202 084 919</b>
<b>CALCUL DES CRÉDITS D'IMPÔT NON REMBOURSABLES</b>		
58 Montant personnel de base additionné au montant complémentaire	6 174 827	64 336 756
59 Redressement pour indemnités de remplacement du revenu	170 692	546 902
60 Montant en raison de l'âge, personne vivant seule ou revenus de retraite	1 571 993	3 992 962
61 Montant pour personnes à charge et montant transféré par un enfant majeur aux études postsecondaires	104 604	341 435
62 Cotisations syndicales, professionnelles ou autres	1 727 130	1 050 676
63 Montant pour déficience grave et prolongée des fonctions mentales ou physique	88 790	210 376
64 Frais pour soins médicaux non dispensés dans votre région	9 615	14 202
65 Frais médicaux	1 861 870	3 256 889
66 Frais de scolarité ou d'examen	284 659	464 329
67 Intérêts payés sur un prêt étudiant	155 734	57 423
68 Frais de scolarité ou d'examen transférés par un enfant	124 481	216 233
69 Total des montants	6 175 086	73 394 379
70 Crédits d'impôt non remboursables	6 175 086	14 678 876
71 Crédit d'impôt pour nouveau diplômé travaillant dans une région ressource éloignée	23 638	45 435
72 Crédit d'impôt pour dons de 200 \$ ou moins	1 346 700	32 431
73 Crédit d'impôt pour dons de plus de 200 \$	506 285	177 025
<b>74 TOTAL DES CRÉDITS D'IMPÔT NON REMBOURSABLES</b>	<b>6 175 129</b>	<b>14 934 486</b>

TABLEAU 5 (fin)

## Statistiques fiscales détaillées selon la principale source de revenus Québec – 2009

(nombre de contribuables; montants en milliers de dollars)

Composantes	Ensemble	
	Nombre	Montant
<b>CALCUL DE L'IMPÔT ET DES COTISATIONS À PAYER</b>		
75 Impôt sur le revenu imposable	6 001 850	35 601 800
76 Crédit d'impôt pour contribution à des partis politiques	50 265	6 721
77 Crédit d'impôt pour dividendes	825 274	749 933
78 Crédit d'impôt d'actions de Capital régional et coopératif Desjardins	35 750	73 754
79 Crédit d'impôt relatif à un fonds de travailleurs	275 934	119 730
80 Crédits transférés d'un conjoint à l'autre	468 134	471 573
81 Impôt à payer	3 902 375	21 010 651
82 Droits d'immatriculation pour le registre des entreprises du Québec	151 201	4 838
83 Cotisation au RQAP pour un travail autonome ou hors du Québec	496 290	71 516
84 Versements anticipés de crédits d'impôt	136 686	258 724
85 Impôts spéciaux	12 564	841
86 Cotisations au RRQ pour un travail autonome	355 146	544 991
87 Cotisation au Fonds des services de santé	1 323 769	198 848
88 Cotisation au Régime d'assurance médicaments	1 749 538	781 552
<b>89 IMPÔT ET COTISATIONS À PAYER</b>	<b>4 701 247</b>	<b>22 871 962</b>
<b>CALCUL DU REMBOURSEMENT OU DU SOLDE À PAYER</b>		
90 Impôt du Québec retenu à la source	4 272 302	19 173 661
91 Impôt du Québec retenu à la source transféré à votre conjoint	177 040	207 359
92 Impôt du Québec retenu à la source transféré par votre conjoint	176 886	207 644
93 Cotisations payées en trop au RRQ et au RPC	2 086 793	153 238
94 Impôt payé par acomptes provisionnels	367 522	3 094 755
95 Impôt retenu pour une autre province	83 511	419 833
96 Crédit d'impôt pour frais de garde d'enfants	409 937	282 259
97 Crédit d'impôt relatif à la prime au travail	565 644	361 266
98 Cotisations payées en trop au RQAP	1 860 336	5 851
99 Crédit d'impôt pour maintien à domicile d'une personne âgée	197 998	220 615
100 Remboursement TVQ aux salariés et aux membres d'une société	152 598	18 430
101 Remboursement d'impôts fonciers	1 162 024	316 093
102 Crédit d'impôt pour rénovation ou amélioration résidentielles	135 301	189 577
103 Autres crédits moins crédit d'impôt pour rénovation ou amélioration résidentielles	274 573	129 268
<b>104 IMPÔT PAYÉ ET AUTRES CRÉDITS</b>	<b>5 267 619</b>	<b>24 365 130</b>
105 Compensation financière pour maintien à domicile	3 532	1 459
<b>106 SOLDE À PAYER</b>	<b>1 671 777</b>	<b>2 463 931</b>
107 Somme jointe	426 271	651 348
<b>108 REMBOURSEMENT</b>	<b>3 806 145</b>	<b>-3 882 828</b>
109 Remboursement anticipé	255 099	213 380
<b>AUTRES CRÉDITS D'IMPÔT REMBOURSABLES</b>		
110 Soutien aux enfants	904 696	2 057 033
111 Crédit pour TVQ	2 322 002	519 721
<b>112 Impôt à payer moins les crédits d'impôt remboursables</b>	<b>5 561 710</b>	<b>16 916 389</b>
113 Impôt à payer moins les crédits d'impôt remboursables (sans le soutien aux enfants)	5 438 558	18 973 422





TABLEAU 6

## Sommaire des statistiques fiscales selon le statut civil Québec – 2009

(nombre de contribuables; montants en milliers de dollars)

Composantes	Sans conjoint		Avec conjoint		Ensemble	
	Nombre	Montant	Nombre	Montant	Nombre	Montant
1 Contribuables imposables	1 475 207		2 427 168		3 902 375	
2 Tous les contribuables	2 754 652		3 423 931		6 178 583	
<b>CALCUL DU REVENU TOTAL</b>						
3 Revenus d'emploi	1 810 822	49 163 300	2 285 990	95 131 677	4 096 812	144 294 977
4 Prestations d'assurance emploi et prestations d'assurance parentale	327 981	1 845 486	559 289	3 717 079	887 270	5 562 565
5 Revenus de retraite	755 702	13 097 595	1 075 412	22 909 731	1 831 114	36 007 327
6 Revenus de biens	821 110	4 771 624	1 380 708	11 023 602	2 201 818	15 795 226
7 Revenus nets d'entreprise et profession	181 044	3 288 662	369 263	10 887 960	550 307	14 176 622
8 Autres revenus	1 133 442	6 930 179	1 026 202	5 751 876	2 159 644	12 682 055
<b>9 REVENU TOTAL</b>	<b>2 754 652</b>	<b>79 098 208</b>	<b>3 423 931</b>	<b>149 424 079</b>	<b>6 178 583</b>	<b>228 522 287</b>
<b>CALCUL DU REVENU NET ET DU REVENU IMPOSABLE</b>						
10 Déductions reliées à l'emploi	1 856 760	1 616 952	2 374 594	2 492 386	4 231 354	4 109 338
11 Déductions reliées à la retraite	784 464	2 979 436	1 498 525	7 394 773	2 282 989	10 374 209
12 Déductions reliées aux placements	78 265	208 655	168 605	563 241	246 870	771 897
13 Autres déductions	381 953	744 142	742 407	3 656 561	1 124 360	4 400 703
14 Total des déductions : calcul du revenu net et rajustement des frais de placement	1 969 368	5 549 185	2 640 080	14 106 962	4 609 448	19 656 147
15 Revenu net	2 708 679	73 604 812	3 310 113	135 446 276	6 018 792	209 051 087
16 Prestation universelle pour garde d'enfants	74 040	90 988	315 091	481 214	389 131	572 202
17 Total des déductions - calcul du revenu imposable	581 151	3 642 484	539 254	3 969 473	1 120 405	7 611 958
<b>18 REVENU IMPOSABLE</b>	<b>2 685 714</b>	<b>70 090 454</b>	<b>3 316 137</b>	<b>131 994 465</b>	<b>6 001 851</b>	<b>202 084 919</b>
<b>CALCUL DES CRÉDITS D'IMPÔT NON REMBOURSABLES</b>						
19 Montant de base	2 752 760	28 656 600	3 422 067	35 680 156	6 174 827	64 336 756
20 Montant accordé pour personnes à charge	26 787	80 564	77 817	260 871	104 604	341 435
21 Autres montants accordés	1 940 959	4 398 467	2 060 391	4 317 721	4 001 350	8 716 188
22 Total des montants accordés	2 752 891	33 135 631	3 422 195	40 258 748	6 175 086	73 394 379
23 Crédit d'impôt pour nouveau diplômé travaillant dans une région ressource éloignée	13 009	24 682	10 629	20 753	23 638	45 435
24 Dons	477 703	66 987	868 997	142 469	1 346 700	209 456
<b>25 TOTAL DES CRÉDITS D'IMPÔT NON REMBOURSABLES</b>	<b>2 752 902</b>	<b>6 718 892</b>	<b>3 422 227</b>	<b>8 215 594</b>	<b>6 175 129</b>	<b>14 934 486</b>
<b>26 IMPÔT À PAYER</b>	<b>1 475 207</b>	<b>6 298 647</b>	<b>2 427 168</b>	<b>14 712 004</b>	<b>3 902 375</b>	<b>21 010 651</b>
<b>27 IMPÔT ET COTISATIONS À PAYER</b>	<b>1 853 272</b>	<b>7 051 813</b>	<b>2 847 975</b>	<b>15 820 148</b>	<b>4 701 247</b>	<b>22 871 962</b>
<b>CALCUL DU REMBOURSEMENT OU DU SOLDE À PAYER</b>						
28 Impôt du Québec retenu à la source	1 811 656	5 837 666	2 542 619	13 336 279	4 354 275	19 173 945
29 Crédit d'impôt pour frais de garde d'enfants	92 690	66 680	317 247	215 579	409 937	282 259
30 Crédit d'impôt relatif à la prime au travail	418 569	203 813	147 075	157 453	565 644	361 266
31 Crédit d'impôt pour maintien à domicile d'une personne âgée	153 033	182 168	44 965	38 446	197 998	220 615
32 Remboursement TVQ aux salariés et sociétés	44 410	4 997	108 188	13 433	152 598	18 430
33 Remboursement d'impôts fonciers	895 893	243 012	266 131	73 081	1 162 024	316 093
34 Autres crédits	223 102	107 307	181 265	211 538	404 367	318 845
35 Impôt payé par acomptes, autres crédits	1 571 578	847 695	1 798 722	2 174 635	3 370 300	3 022 330
<b>36 IMPÔT PAYÉ ET AUTRES CRÉDITS</b>	<b>2 372 040</b>	<b>7 713 392</b>	<b>2 895 579</b>	<b>16 651 738</b>	<b>5 267 619</b>	<b>24 365 130</b>
37 Compensation financière pour maintien à domicile	2 837	1 082	695	377	3 532	1 459
<b>38 SOLDE À PAYER</b>	<b>621 250</b>	<b>782 092</b>	<b>1 050 527</b>	<b>1 681 839</b>	<b>1 671 777</b>	<b>2 463 931</b>
<b>39 REMBOURSEMENT</b>	<b>1 799 942</b>	<b>-1 424 317</b>	<b>2 006 203</b>	<b>-2 458 510</b>	<b>3 806 145</b>	<b>-3 882 828</b>
40 Remboursement anticipé	132 854	100 225	122 245	113 155	255 099	213 380
<b>AUTRES CRÉDITS D'IMPÔT REMBOURSABLES</b>						
41 Soutien aux enfants	250 532	724 413	654 164	1 332 620	904 696	2 057 033
42 Crédit pour TVQ	1 820 270	392 716	501 732	127 006	2 322 002	519 721



TABLEAU 7

## Sommaire des statistiques fiscales selon le nombre d'enfants à charge Québec – 2009

(nombre de contribuables; montants en milliers de dollars)

Composantes	Aucun		1 enfant		2 enfants	
	Nombre	Montant	Nombre	Montant	Nombre	Montant
1 Contribuables imposables	3 219 782		327 581		273 042	
2 Tous les contribuables	5 204 428		455 129		378 202	
<b>CALCUL DU REVENU TOTAL</b>						
3 Revenus d'emploi	3 340 586	116 148 079	363 086	13 744 285	297 794	11 209 039
4 Prestations d'assurance emploi et prestations d'assurance parentale	660 115	3 676 397	112 116	925 847	84 891	704 676
5 Revenus de retraite	1 796 216	35 566 959	22 420	325 394	9 563	91 070
6 Revenus de biens	1 928 032	14 411 781	134 926	712 443	105 561	477 956
7 Revenus nets d'entreprise et profession	439 101	11 600 018	47 796	1 113 529	44 990	1 018 526
8 Autres revenus	1 867 486	11 057 958	139 532	829 781	107 477	547 471
<b>9 REVENU TOTAL</b>	<b>5 204 428</b>	<b>192 464 380</b>	<b>455 129</b>	<b>17 651 442</b>	<b>378 202</b>	<b>14 048 863</b>
<b>CALCUL DU REVENU NET ET DU REVENU IMPOSABLE</b>						
10 Déductions reliées à l'emploi	3 415 406	3 329 886	388 496	377 981	322 780	309 271
11 Déductions reliées à la retraite	1 779 095	8 354 241	236 667	985 588	205 830	801 163
12 Déductions reliées aux placements	218 594	691 227	14 603	43 399	10 177	26 769
13 Autres déductions	935 345	4 145 608	87 750	139 534	70 639	81 873
14 Total des déductions : calcul du revenu net et rajustement des frais de placement	3 758 642	16 520 961	404 248	1 546 502	334 180	1 219 076
15 Revenu net	5 096 474	176 096 084	438 023	16 116 775	357 878	12 844 265
16 Prestation universelle pour garde d'enfants	84 862	122 065	111 886	117 439	128 921	211 898
17 Total des déductions - calcul du revenu imposable	1 020 950	6 761 401	50 408	418 996	34 254	288 090
<b>18 REVENU IMPOSABLE</b>	<b>5 060 412</b>	<b>169 521 059</b>	<b>440 547</b>	<b>15 819 824</b>	<b>365 909</b>	<b>12 771 229</b>
<b>CALCUL DES CRÉDITS D'IMPÔT NON REMBOURSABLES</b>						
19 Montant de base	5 200 699	54 189 291	455 117	4 740 806	378 196	3 940 659
20 Montant accordé pour personnes à charge	20 315	46 507	54 883	183 834	19 009	76 026
21 Autres montants accordés	3 412 227	7 873 547	291 723	447 410	223 602	300 097
22 Total des montants accordés	5 200 956	62 109 345	455 118	5 372 051	378 197	4 316 783
23 Crédit d'impôt pour nouveau diplômé travaillant dans une région ressource éloignée	19 334	37 887	2 272	3 967	1 589	2 781
24 Dons	1 150 703	187 344	97 819	11 442	75 252	6 946
<b>25 TOTAL DES CRÉDITS D'IMPÔT NON REMBOURSABLES</b>	<b>5 201 010</b>	<b>12 647 823</b>	<b>455 113</b>	<b>1 089 821</b>	<b>378 191</b>	<b>873 081</b>
<b>26 IMPÔT À PAYER</b>	<b>3 219 782</b>	<b>17 428 495</b>	<b>327 581</b>	<b>1 741 599</b>	<b>273 042</b>	<b>1 417 533</b>
<b>27 IMPÔT ET COTISATIONS À PAYER</b>	<b>3 948 328</b>	<b>19 040 191</b>	<b>359 953</b>	<b>1 858 360</b>	<b>299 017</b>	<b>1 513 535</b>
<b>CALCUL DU REMBOURSEMENT OU DU SOLDE À PAYER</b>						
28 Impôt du Québec retenu à la source	3 621 921	15 801 199	354 483	1 680 764	288 537	1 321 988
29 Crédit d'impôt pour frais de garde d'enfants	177 412	111 691	80 840	58 246	110 178	78 380
30 Crédit d'impôt relatif à la prime au travail	435 025	218 831	71 141	76 783	43 550	47 227
31 Crédit d'impôt pour maintien à domicile d'une personne âgée	197 926	220 587	70	27		
32 Remboursement TVQ aux salariés et sociétés	109 926	15 312	17 808	1 532	18 613	1 231
33 Remboursement d'impôts fonciers	1 011 349	270 797	80 982	22 983	50 686	15 962
34 Autres crédits	338 083	266 375	34 863	26 693	23 247	18 905
35 Impôt payé par acomptes, autres crédits	2 789 622	2 606 376	278 573	191 750	227 184	158 324
<b>36 IMPÔT PAYÉ ET AUTRES CRÉDITS</b>	<b>4 422 086</b>	<b>20 092 071</b>	<b>403 859</b>	<b>2 092 854</b>	<b>330 351</b>	<b>1 668 174</b>
37 Compensation financière pour maintien à domicile	3 531	1 457				
<b>38 SOLDE À PAYER</b>	<b>1 449 394</b>	<b>2 137 535</b>	<b>98 643</b>	<b>148 546</b>	<b>92 355</b>	<b>127 592</b>
<b>39 REMBOURSEMENT</b>	<b>3 165 723</b>	<b>-3 123 926</b>	<b>312 091</b>	<b>-378 571</b>	<b>245 306</b>	<b>-279 109</b>
40 Remboursement anticipé	216 380	174 528	20 550	21 349	13 687	12 965
<b>AUTRES CRÉDITS D'IMPÔT REMBOURSABLES</b>						
41 Soutien aux enfants			395 261	643 961	369 748	873 033
42 Crédit pour TVQ	2 074 879	463 291	131 797	30 047	79 208	18 056

TABLEAU 7 (suite)

## Sommaire des statistiques fiscales selon le nombre d'enfants à charge

Québec – 2009

(nombre de contribuables; montants en milliers de dollars)

Composantes	3 enfants		4 enfants		5 enfants ou plus	
	Nombre	Montant	Nombre	Montant	Nombre	Montant
1 Contribuables imposables	67 121		12 255		2 594	
2 Tous les contribuables	108 111		24 926		7 787	
<b>CALCUL DU REVENU TOTAL</b>						
3 Revenus d'emploi	76 568	2 639 807	15 101	461 114	3 677	92 654
4 Prestations d'assurance emploi et prestations d'assurance parentale	23 899	203 596	4 933	41 534	1 316	10 515
5 Revenus de retraite	2 256	18 429	496	4 061	163	1 413
6 Revenus de biens	26 772	150 484	5 214	34 728	1 313	7 833
7 Revenus nets d'entreprise et profession	14 212	334 191	3 306	88 367	902	21 991
8 Autres revenus	33 321	177 638	8 714	50 183	3 114	19 023
<b>9 REVENU TOTAL</b>	<b>108 111</b>	<b>3 524 178</b>	<b>24 926</b>	<b>679 994</b>	<b>7 787</b>	<b>153 430</b>
<b>CALCUL DU REVENU NET ET DU REVENU IMPOSABLE</b>						
10 Déductions reliées à l'emploi	84 164	75 313	16 585	13 903	3 923	2 984
11 Déductions reliées à la retraite	50 540	192 797	9 010	34 292	1 847	6 128
12 Déductions reliées aux placements	2 722	7 401	591	2 272	183	830
13 Autres déductions	22 711	24 533	5 867	6 900	2 048	2 255
14 Total des déductions : calcul du revenu net et rajustement des frais de placement	89 052	300 045	18 419	57 367	4 907	12 197
15 Revenu net	98 418	3 228 402	21 622	623 674	6 377	141 887
16 Prestation universelle pour garde d'enfants	46 280	85 419	12 488	24 854	4 694	10 528
17 Total des déductions - calcul du revenu imposable	10 650	96 715	2 980	32 516	1 163	14 241
<b>18 REVENU IMPOSABLE</b>	<b>103 910</b>	<b>3 218 023</b>	<b>23 733</b>	<b>616 488</b>	<b>7 340</b>	<b>138 296</b>
<b>CALCUL DES CRÉDITS D'IMPÔT NON REMBOURSABLES</b>						
19 Montant de base	108 102	1 125 571	24 926	259 414	7 787	81 014
20 Montant accordé pour personnes à charge	7 568	25 494	2 177	7 243	652	2 331
21 Autres montants accordés	59 254	76 538	11 824	15 021	2 720	3 573
22 Total des montants accordés	108 102	1 227 603	24 926	281 679	7 787	86 918
23 Crédit d'impôt pour nouveau diplômé travaillant dans une région ressource éloignée	373	668	59	112	11	20
24 Dons	18 551	2 301	3 528	844	847	579
<b>25 TOTAL DES CRÉDITS D'IMPÔT NON REMBOURSABLES</b>	<b>108 102</b>	<b>248 487</b>	<b>24 926</b>	<b>57 292</b>	<b>7 787</b>	<b>17 982</b>
<b>26 IMPÔT À PAYER</b>	<b>67 121</b>	<b>347 394</b>	<b>12 255</b>	<b>63 763</b>	<b>2 594</b>	<b>11 867</b>
<b>27 IMPÔT ET COTISATIONS À PAYER</b>	<b>75 972</b>	<b>375 850</b>	<b>14 593</b>	<b>70 392</b>	<b>3 384</b>	<b>13 635</b>
<b>CALCUL DU REMBOURSEMENT OU DU SOLDE À PAYER</b>						
28 Impôt du Québec retenu à la source	72 620	308 375	13 672	52 208	3 042	9 411
29 Crédit d'impôt pour frais de garde d'enfants	32 662	25 321	7 131	6 366	1 714	2 254
30 Crédit d'impôt relatif à la prime au travail	12 203	13 897	2 848	3 426	877	1 101
31 Crédit d'impôt pour maintien à domicile d'une personne âgée						
32 Remboursement TVQ aux salariés et sociétés	5 208	289	892	59	151	8
33 Remboursement d'impôts fonciers	14 373	4 765	3 473	1 179	1 161	407
34 Autres crédits	6 432	5 438	1 385	1 174	357	260
35 Impôt payé par acomptes, autres crédits	59 848	49 687	12 103	13 264	2 970	2 929
<b>36 IMPÔT PAYÉ ET AUTRES CRÉDITS</b>	<b>88 142</b>	<b>415 661</b>	<b>18 394</b>	<b>79 505</b>	<b>4 787</b>	<b>16 865</b>
37 Compensation financière pour maintien à domicile						
<b>38 SOLDE À PAYER</b>	<b>25 301</b>	<b>39 384</b>	<b>4 890</b>	<b>8 847</b>	<b>1 194</b>	<b>2 027</b>
<b>39 REMBOURSEMENT</b>	<b>65 360</b>	<b>-78 285</b>	<b>13 936</b>	<b>-17 764</b>	<b>3 729</b>	<b>-5 172</b>
40 Remboursement anticipé	3 566	3 643	729	720	187	175
<b>AUTRES CRÉDITS D'IMPÔT REMBOURSABLES</b>						
41 Soutien aux enfants	107 119	361 759	24 809	120 921	7 759	57 358
42 Crédit pour TVQ	25 576	5 888	7 452	1 732	3 090	708

TABLEAU 7 (fin)

## Sommaire des statistiques fiscales selon le nombre d'enfants à charge Québec – 2009

(nombre de contribuables; montants en milliers de dollars)

Composantes	Ensemble	
	Nombre	Montant
1 Contribuables imposables	3 902 375	
2 Tous les contribuables	6 178 583	
<b>CALCUL DU REVENU TOTAL</b>		
3 Revenus d'emploi	4 096 812	144 294 977
4 Prestations d'assurance emploi et prestations d'assurance parentale	887 270	5 562 565
5 Revenus de retraite	1 831 114	36 007 327
6 Revenus de biens	2 201 818	15 795 226
7 Revenus nets d'entreprise et profession	550 307	14 176 622
8 Autres revenus	2 159 644	12 682 055
<b>9 REVENU TOTAL</b>	<b>6 178 583</b>	<b>228 522 287</b>
<b>CALCUL DU REVENU NET ET DU REVENU IMPOSABLE</b>		
10 Déductions reliées à l'emploi	4 231 354	4 109 338
11 Déductions reliées à la retraite	2 282 989	10 374 209
12 Déductions reliées aux placements	246 870	771 897
13 Autres déductions	1 124 360	4 400 703
14 Total des déductions : calcul du revenu net et rajustement des frais de placement	4 609 448	19 656 147
15 Revenu net	6 018 792	209 051 087
16 Prestation universelle pour garde d'enfants	389 131	572 202
17 Total des déductions - calcul du revenu imposable	1 120 405	7 611 958
<b>18 REVENU IMPOSABLE</b>	<b>6 001 851</b>	<b>202 084 919</b>
<b>CALCUL DES CRÉDITS D'IMPÔT NON REMBOURSABLES</b>		
19 Montant de base	6 174 827	64 336 756
20 Montant accordé pour personnes à charge	104 604	341 435
21 Autres montants accordés	4 001 350	8 716 188
22 Total des montants accordés	6 175 086	73 394 379
23 Crédit d'impôt pour nouveau diplômé travaillant dans une région ressource éloignée	23 638	45 435
24 Dons	1 346 700	209 456
<b>25 TOTAL DES CRÉDITS D'IMPÔT NON REMBOURSABLES</b>	<b>6 175 129</b>	<b>14 934 486</b>
<b>26 IMPÔT À PAYER</b>	<b>3 902 375</b>	<b>21 010 651</b>
<b>27 IMPÔT ET COTISATIONS À PAYER</b>	<b>4 701 247</b>	<b>22 871 962</b>
<b>CALCUL DU REMBOURSEMENT OU DU SOLDE À PAYER</b>		
28 Impôt du Québec retenu à la source	4 354 275	19 173 945
29 Crédit d'impôt pour frais de garde d'enfants	409 937	282 259
30 Crédit d'impôt relatif à la prime au travail	565 644	361 266
31 Crédit d'impôt pour maintien à domicile d'une personne âgée	197 998	220 615
32 Remboursement TVQ aux salariés et sociétés	152 598	18 430
33 Remboursement d'impôts fonciers	1 162 024	316 093
34 Autres crédits	404 367	318 845
35 Impôt payé par acomptes, autres crédits	3 370 300	3 022 330
<b>36 IMPÔT PAYÉ ET AUTRES CRÉDITS</b>	<b>5 267 619</b>	<b>24 365 130</b>
37 Compensation financière pour maintien à domicile	3 532	1 459
<b>38 SOLDE À PAYER</b>	<b>1 671 777</b>	<b>2 463 931</b>
<b>39 REMBOURSEMENT</b>	<b>3 806 145</b>	<b>-3 882 828</b>
40 Remboursement anticipé	255 099	213 380
<b>AUTRES CRÉDITS D'IMPÔT REMBOURSABLES</b>		
41 Soutien aux enfants	904 696	2 057 033
42 Crédit pour TVQ	2 322 002	519 721



TABLEAU 8

## Sommaire des statistiques fiscales par région administrative et par municipalité de 20 000 habitants ou plus Québec – 2009

(nombre de contribuables; montants en milliers de dollars)

Composantes	Bas St-Laurent (01)					
	Rimouski		Autres		Ensemble	
	Nombre	Montant	Nombre	Montant	Nombre	Montant
1 Contribuables imposables	24 213		70 431		94 644	
2 Tous les contribuables	37 781		126 061		163 842	
<b>CALCUL DU REVENU TOTAL</b>						
3 Revenus d'emploi	25 041	821 989	77 713	2 108 112	102 754	2 930 101
4 Prestations d'assurance emploi et prestations d'assurance parentale	5 823	38 692	27 556	196 487	33 379	235 180
5 Revenus de retraite	13 215	274 631	44 690	707 282	57 905	981 913
6 Revenus de biens	13 554	79 071	40 556	173 919	54 110	252 991
7 Revenus nets d'entreprise et profession	2 705	77 862	11 816	180 063	14 521	257 924
8 Autres revenus	13 681	70 334	51 535	274 006	65 216	344 340
<b>9 REVENU TOTAL</b>	<b>37 781</b>	<b>1 362 603</b>	<b>126 061</b>	<b>3 639 944</b>	<b>163 842</b>	<b>5 002 547</b>
<b>CALCUL DU REVENU NET ET DU REVENU IMPOSABLE</b>						
10 Déductions reliées à l'emploi	25 510	24 600	81 288	76 255	106 798	100 855
11 Déductions reliées à la retraite	15 166	65 590	39 857	135 239	55 023	200 829
12 Déductions reliées aux placements	1 158	2 719	2 355	4 917	3 513	7 636
13 Autres déductions	6 493	30 054	22 077	65 597	28 570	95 651
14 Total des déductions : calcul du revenu net et rajustement des frais de placement	27 690	122 963	87 563	282 008	115 253	404 971
15 Revenu net	37 297	1 240 304	123 395	3 360 202	160 692	4 600 506
16 Prestation universelle pour garde d'enfants	1 921	2 799	6 741	10 046	8 662	12 845
17 Total des déductions - calcul du revenu imposable	7 321	40 276	31 702	181 755	39 023	222 031
<b>18 REVENU IMPOSABLE</b>	<b>37 172</b>	<b>1 203 158</b>	<b>122 906</b>	<b>3 189 769</b>	<b>160 078</b>	<b>4 392 927</b>
<b>CALCUL DES CRÉDITS D'IMPÔT NON REMBOURSABLES</b>						
19 Montant de base	37 773	394 279	126 056	1 315 640	163 829	1 709 919
20 Montant accordé pour personnes à charge	636	2 109	2 151	7 289	2 787	9 397
21 Autres montants accordés	26 890	58 079	82 938	169 721	109 828	227 800
22 Total des montants accordés	37 773	454 467	126 056	1 492 650	163 829	1 947 116
23 Crédit d'impôt pour nouveau diplômé travaillant dans une région ressource éloignée	1 239	2 474	3 330	6 240	4 569	8 714
24 Dons	9 573	1 359	24 424	1 837	33 997	3 196
<b>25 TOTAL DES CRÉDITS D'IMPÔT NON REMBOURSABLES</b>	<b>37 773</b>	<b>94 731</b>	<b>126 053</b>	<b>306 606</b>	<b>163 826</b>	<b>401 337</b>
<b>26 IMPÔT À PAYER</b>	<b>24 213</b>	<b>117 077</b>	<b>70 431</b>	<b>262 526</b>	<b>94 644</b>	<b>379 603</b>
<b>27 IMPÔT ET COTISATIONS À PAYER</b>	<b>29 561</b>	<b>128 475</b>	<b>93 228</b>	<b>300 242</b>	<b>122 789</b>	<b>428 718</b>
<b>CALCUL DU REMBOURSEMENT OU DU SOLDE À PAYER</b>						
28 Impôt du Québec retenu à la source	28 426	112 293	84 920	264 078	113 346	376 371
29 Crédit d'impôt pour frais de garde d'enfants	2 282	1 464	5 328	3 974	7 610	5 439
30 Crédit d'impôt relatif à la prime au travail	2 881	1 546	10 738	7 057	13 619	8 603
31 Crédit d'impôt pour maintien à domicile d'une personne âgée	1 922	1 775	5 414	6 127	7 336	7 903
32 Remboursement TVQ aux salariés et sociétés	1 309	137	3 578	464	4 887	601
33 Remboursement d'impôts fonciers	7 592	1 824	26 169	6 374	33 761	8 198
34 Autres crédits	2 514	1 999	8 797	6 374	11 311	8 373
35 Impôt payé par acomptes, autres crédits	20 921	13 868	69 368	30 630	90 289	44 498
<b>36 IMPÔT PAYÉ ET AUTRES CRÉDITS</b>	<b>33 106</b>	<b>139 533</b>	<b>104 706</b>	<b>333 672</b>	<b>137 812</b>	<b>473 205</b>
37 Compensation financière pour maintien à domicile	11	2	51	19	62	21
<b>38 SOLDE À PAYER</b>	<b>9 879</b>	<b>13 446</b>	<b>34 626</b>	<b>36 101</b>	<b>44 505</b>	<b>49 548</b>
<b>39 REMBOURSEMENT</b>	<b>24 333</b>	<b>-24 101</b>	<b>75 475</b>	<b>-67 990</b>	<b>99 808</b>	<b>-92 091</b>
40 Remboursement anticipé	2 163	1 814	6 484	4 967	8 647	6 781
<b>AUTRES CRÉDITS D'IMPÔT REMBOURSABLES</b>						
41 Soutien aux enfants	4 806	10 000	16 371	40 009	21 177	50 009
42 Crédit pour TVQ	14 014	3 163	52 616	12 297	66 630	15 460



TABLEAU 8 (suite)

## Sommaire des statistiques fiscales par région administrative et par municipalité de 20 000 habitants ou plus Québec – 2009

(nombre de contribuables; montants en milliers de dollars)

Composantes	Saguenay-Lac-St-Jean (02)					
	Alma		Saguenay		Autres	
	Nombre	Montant	Nombre	Montant	Nombre	Montant
1 Contribuables imposables	15 050		73 249		45 617	
2 Tous les contribuables	24 679		117 220		80 360	
<b>CALCUL DU REVENU TOTAL</b>						
3 Revenus d'emploi	16 175	529 663	78 199	2 647 430	51 995	1 499 764
4 Prestations d'assurance emploi et prestations d'assurance parentale	4 824	30 999	20 210	122 164	21 492	151 845
5 Revenus de retraite	8 135	163 504	39 483	841 160	25 885	433 733
6 Revenus de biens	8 441	34 591	37 923	149 582	23 955	101 368
7 Revenus nets d'entreprise et profession	1 280	40 068	6 153	189 891	6 196	100 145
8 Autres revenus	9 021	44 921	40 864	213 414	30 342	162 460
<b>9 REVENU TOTAL</b>	<b>24 679</b>	<b>843 760</b>	<b>117 220</b>	<b>4 163 710</b>	<b>80 360</b>	<b>2 449 359</b>
<b>CALCUL DU REVENU NET ET DU REVENU IMPOSABLE</b>						
10 Déductions reliées à l'emploi	16 191	14 916	77 248	72 389	53 126	49 460
11 Déductions reliées à la retraite	8 845	38 186	43 740	198 089	26 715	98 835
12 Déductions reliées aux placements	819	1 602	3 423	6 380	1 830	4 121
13 Autres déductions	4 749	18 633	22 046	108 984	15 838	50 818
14 Total des déductions : calcul du revenu net et rajustement des frais de placement	17 990	73 337	85 425	385 842	57 739	203 235
15 Revenu net	24 149	770 681	114 415	3 778 679	77 942	2 247 907
16 Prestation universelle pour garde d'enfants	1 467	2 168	6 470	9 359	4 888	7 372
17 Total des déductions - calcul du revenu imposable	4 432	24 352	20 178	110 466	18 008	133 818
<b>18 REVENU IMPOSABLE</b>	<b>24 149</b>	<b>748 648</b>	<b>114 222</b>	<b>3 678 304</b>	<b>77 460</b>	<b>2 122 759</b>
<b>CALCUL DES CRÉDITS D'IMPÔT NON REMBOURSABLES</b>						
19 Montant de base	24 677	257 351	117 195	1 222 030	80 354	838 098
20 Montant accordé pour personnes à charge	464	1 495	2 285	7 543	1 496	4 953
21 Autres montants accordés	17 039	36 381	81 175	175 356	52 619	103 061
22 Total des montants accordés	24 677	295 227	117 197	1 404 929	80 353	946 112
23 Crédit d'impôt pour nouveau diplômé travaillant dans une région ressource éloignée	933	1 775	4 134	7 851	2 959	5 784
24 Dons	5 604	362	27 238	2 301	15 431	1 165
<b>25 TOTAL DES CRÉDITS D'IMPÔT NON REMBOURSABLES</b>	<b>24 677</b>	<b>61 185</b>	<b>117 197</b>	<b>291 147</b>	<b>80 352</b>	<b>196 173</b>
<b>26 IMPÔT À PAYER</b>	<b>15 050</b>	<b>71 569</b>	<b>73 249</b>	<b>363 985</b>	<b>45 617</b>	<b>182 025</b>
<b>27 IMPÔT ET COTISATIONS À PAYER</b>	<b>18 416</b>	<b>78 574</b>	<b>87 973</b>	<b>396 052</b>	<b>58 702</b>	<b>203 438</b>
<b>CALCUL DU REMBOURSEMENT OU DU SOLDE À PAYER</b>						
28 Impôt du Québec retenu à la source	18 257	73 183	88 286	372 988	56 639	195 100
29 Crédit d'impôt pour frais de garde d'enfants	1 376	833	5 291	2 958	3 291	1 902
30 Crédit d'impôt relatif à la prime au travail	2 197	1 278	10 179	5 950	7 018	4 524
31 Crédit d'impôt pour maintien à domicile d'une personne âgée	1 161	1 218	4 884	5 125	2 480	2 701
32 Remboursement TVQ aux salariés et sociétés	785	77	2 844	282	2 322	296
33 Remboursement d'impôts fonciers	4 683	1 052	19 853	4 265	14 753	3 839
34 Autres crédits	1 495	1 190	7 074	5 718	4 763	3 705
35 Impôt payé par acomptes, autres crédits	12 621	7 963	58 819	37 909	43 756	18 028
<b>36 IMPÔT PAYÉ ET AUTRES CRÉDITS</b>	<b>21 486</b>	<b>87 965</b>	<b>101 578</b>	<b>442 164</b>	<b>67 273</b>	<b>233 493</b>
37 Compensation financière pour maintien à domicile	11	4	91	30	31	12
<b>38 SOLDE À PAYER</b>	<b>5 956</b>	<b>7 299</b>	<b>28 800</b>	<b>31 893</b>	<b>20 145</b>	<b>20 768</b>
<b>39 REMBOURSEMENT</b>	<b>16 097</b>	<b>-16 488</b>	<b>75 867</b>	<b>-76 961</b>	<b>49 809</b>	<b>-50 341</b>
40 Remboursement anticipé	1 283	1 157	6 776	5 900	4 132	3 514
<b>AUTRES CRÉDITS D'IMPÔT REMBOURSABLES</b>						
41 Soutien aux enfants	3 526	7 947	16 212	35 021	11 435	28 328
42 Crédit pour TVQ	8 887	2 008	42 264	9 504	30 114	6 905

TABLEAU 8 (suite)

## Sommaire des statistiques fiscales par région administrative et par municipalité de 20 000 habitants ou plus Québec – 2009

(nombre de contribuables; montants en milliers de dollars)

Composantes	Saguenay-Lac-St-Jean (02)		Québec (03)			
	Ensemble		Québec		Autres	
	Nombre	Montant	Nombre	Montant	Nombre	Montant
1 Contribuables imposables	133 916		284 370		98 336	
2 Tous les contribuables	222 259		412 051		144 392	
<b>CALCUL DU REVENU TOTAL</b>						
3 Revenus d'emploi	146 369	4 676 856	280 689	10 006 878	100 417	3 606 117
4 Prestations d'assurance emploi et prestations d'assurance parentale	46 526	305 007	46 456	258 548	24 826	153 851
5 Revenus de retraite	73 503	1 438 398	137 155	3 169 890	45 926	904 038
6 Revenus de biens	70 319	285 541	152 980	1 005 082	53 592	331 095
7 Revenus nets d'entreprise et profession	13 629	330 105	31 401	918 467	13 274	297 116
8 Autres revenus	80 227	420 795	139 097	758 834	48 002	258 016
<b>9 REVENU TOTAL</b>	<b>222 259</b>	<b>7 456 830</b>	<b>412 051</b>	<b>16 117 963</b>	<b>144 392</b>	<b>5 550 320</b>
<b>CALCUL DU REVENU NET ET DU REVENU IMPOSABLE</b>						
10 Déductions reliées à l'emploi	146 565	136 766	285 738	279 081	103 291	101 923
11 Déductions reliées à la retraite	79 300	335 111	173 888	823 064	62 526	281 117
12 Déductions reliées aux placements	6 072	12 103	17 594	38 697	5 005	13 138
13 Autres déductions	42 633	178 435	73 779	373 574	27 033	118 780
14 Total des déductions : calcul du revenu net et rajustement des frais de placement	161 154	662 414	313 747	1 514 417	111 688	514 959
15 Revenu net	216 506	6 797 266	406 838	14 609 468	141 984	5 038 173
16 Prestation universelle pour garde d'enfants	12 825	18 899	21 298	30 496	9 383	14 061
17 Total des déductions - calcul du revenu imposable	42 618	268 636	72 023	447 313	27 297	201 192
<b>18 REVENU IMPOSABLE</b>	<b>215 831</b>	<b>6 549 711</b>	<b>405 744</b>	<b>14 195 960</b>	<b>141 683</b>	<b>4 852 254</b>
<b>CALCUL DES CRÉDITS D'IMPÔT NON REMBOURSABLES</b>						
19 Montant de base	222 226	2 317 480	411 943	4 293 825	144 388	1 507 319
20 Montant accordé pour personnes à charge	4 245	13 990	5 405	17 021	1 917	5 781
21 Autres montants accordés	150 833	314 798	292 823	659 118	96 533	197 338
22 Total des montants accordés	222 227	2 646 268	411 961	4 969 965	144 390	1 710 438
23 Crédit d'impôt pour nouveau diplômé travaillant dans une région ressource éloignée	8 026	15 410	204	255	57	70
24 Dons	48 273	3 828	110 110	11 624	36 765	2 869
<b>25 TOTAL DES CRÉDITS D'IMPÔT NON REMBOURSABLES</b>	<b>222 226</b>	<b>548 504</b>	<b>411 960</b>	<b>1 005 916</b>	<b>144 390</b>	<b>345 029</b>
<b>26 IMPÔT À PAYER</b>	<b>133 916</b>	<b>617 579</b>	<b>284 370</b>	<b>1 497 772</b>	<b>98 336</b>	<b>509 664</b>
<b>27 IMPÔT ET COTISATIONS À PAYER</b>	<b>165 091</b>	<b>678 065</b>	<b>331 222</b>	<b>1 631 487</b>	<b>116 301</b>	<b>551 862</b>
<b>CALCUL DU REMBOURSEMENT OU DU SOLDE À PAYER</b>						
28 Impôt du Québec retenu à la source	163 182	641 271	318 051	1 385 745	110 343	490 585
29 Crédit d'impôt pour frais de garde d'enfants	9 958	5 693	26 123	17 502	11 027	7 475
30 Crédit d'impôt relatif à la prime au travail	19 394	11 752	32 522	17 657	10 503	6 179
31 Crédit d'impôt pour maintien à domicile d'une personne âgée	8 525	9 045	18 238	20 773	3 577	3 613
32 Remboursement TVQ aux salariés et sociétés	5 951	655	13 877	1 515	4 703	584
33 Remboursement d'impôts fonciers	39 289	9 156	85 993	22 537	22 488	6 514
34 Autres crédits	13 332	10 613	29 524	24 385	10 056	9 223
35 Impôt payé par acomptes, autres crédits	115 196	63 900	228 330	208 283	80 051	56 687
<b>36 IMPÔT PAYÉ ET AUTRES CRÉDITS</b>	<b>190 337</b>	<b>763 622</b>	<b>368 107</b>	<b>1 744 249</b>	<b>127 198</b>	<b>594 530</b>
37 Compensation financière pour maintien à domicile	133	46	289	112	50	19
<b>38 SOLDE À PAYER</b>	<b>54 901</b>	<b>59 961</b>	<b>108 896</b>	<b>157 469</b>	<b>39 155</b>	<b>52 196</b>
<b>39 REMBOURSEMENT</b>	<b>141 773</b>	<b>-143 789</b>	<b>269 508</b>	<b>-264 855</b>	<b>92 458</b>	<b>-93 340</b>
40 Remboursement anticipé	12 191	10 571	19 170	15 835	6 520	5 409
<b>AUTRES CRÉDITS D'IMPÔT REMBOURSABLES</b>						
41 Soutien aux enfants	31 173	71 296	51 486	105 747	21 607	43 840
42 Crédit pour TVQ	81 265	18 417	149 161	32 879	43 701	9 633

TABLEAU 8 (suite)

## Sommaire des statistiques fiscales par région administrative et par municipalité de 20 000 habitants ou plus Québec – 2009

(nombre de contribuables; montants en milliers de dollars)

Composantes	Québec (03)		Mauricie (04)			
	Ensemble		Shawinigan		Trois-Rivières	
	Nombre	Montant	Nombre	Montant	Nombre	Montant
1 Contribuables imposables	382 706		24 538		64 995	
2 Tous les contribuables	556 443		42 755		105 461	
<b>CALCUL DU REVENU TOTAL</b>						
3 Revenus d'emploi	381 106	13 612 994	24 135	691 203	65 739	2 165 981
4 Prestations d'assurance emploi et prestations d'assurance parentale	71 282	412 399	7 074	41 700	15 109	90 142
5 Revenus de retraite	183 081	4 073 927	17 577	337 465	37 550	746 594
6 Revenus de biens	206 572	1 336 177	15 006	65 984	37 320	205 167
7 Revenus nets d'entreprise et profession	44 675	1 215 582	2 262	52 254	6 624	173 240
8 Autres revenus	187 099	1 016 850	17 925	102 881	40 178	225 521
<b>9 REVENU TOTAL</b>	<b>556 443</b>	<b>21 668 283</b>	<b>42 755</b>	<b>1 291 516</b>	<b>105 461</b>	<b>3 606 710</b>
<b>CALCUL DU REVENU NET ET DU REVENU IMPOSABLE</b>						
10 Déductions reliées à l'emploi	389 029	381 004	24 100	21 796	67 143	62 711
11 Déductions reliées à la retraite	236 414	1 104 181	12 601	49 045	37 036	163 809
12 Déductions reliées aux placements	22 599	51 835	1 281	2 027	3 357	6 613
13 Autres déductions	100 812	492 354	8 404	36 797	19 660	89 027
14 Total des déductions : calcul du revenu net et rajustement des frais de placement	425 435	2 029 375	27 875	109 666	75 044	322 160
15 Revenu net	548 822	19 647 642	41 962	1 182 538	103 634	3 286 292
16 Prestation universelle pour garde d'enfants	30 681	44 557	1 825	2 577	5 326	7 780
17 Total des déductions - calcul du revenu imposable	99 320	648 506	8 984	48 792	20 546	117 332
<b>18 REVENU IMPOSABLE</b>	<b>547 427</b>	<b>19 048 214</b>	<b>41 904</b>	<b>1 136 678</b>	<b>103 398</b>	<b>3 177 880</b>
<b>CALCUL DES CRÉDITS D'IMPÔT NON REMBOURSABLES</b>						
19 Montant de base	556 331	5 801 145	42 754	445 849	105 446	1 098 729
20 Montant accordé pour personnes à charge	7 322	22 802	546	1 709	1 647	5 228
21 Autres montants accordés	389 356	856 456	30 176	72 219	73 715	170 162
22 Total des montants accordés	556 351	6 680 403	42 754	519 777	105 448	1 274 119
23 Crédit d'impôt pour nouveau diplômé travaillant dans une région ressource éloignée	261	325	18	25	26	37
24 Dons	146 875	14 493	7 696	738	21 610	2 032
<b>25 TOTAL DES CRÉDITS D'IMPÔT NON REMBOURSABLES</b>	<b>556 350</b>	<b>1 350 945</b>	<b>42 753</b>	<b>104 718</b>	<b>105 445</b>	<b>256 894</b>
<b>26 IMPÔT À PAYER</b>	<b>382 706</b>	<b>2 007 435</b>	<b>24 538</b>	<b>98 041</b>	<b>64 995</b>	<b>309 575</b>
<b>27 IMPÔT ET COTISATIONS À PAYER</b>	<b>447 523</b>	<b>2 183 349</b>	<b>31 344</b>	<b>111 308</b>	<b>79 777</b>	<b>342 061</b>
<b>CALCUL DU REMBOURSEMENT OU DU SOLDE À PAYER</b>						
28 Impôt du Québec retenu à la source	428 394	1 876 330	28 705	97 929	75 497	299 468
29 Crédit d'impôt pour frais de garde d'enfants	37 150	24 978	1 777	821	6 066	3 453
30 Crédit d'impôt relatif à la prime au travail	43 025	23 836	3 632	2 397	9 160	5 464
31 Crédit d'impôt pour maintien à domicile d'une personne âgée	21 815	24 386	2 380	2 822	6 178	6 639
32 Remboursement TVQ aux salariés et sociétés	18 580	2 099	845	65	3 157	262
33 Remboursement d'impôts fonciers	108 481	29 050	11 365	2 374	26 099	6 641
34 Autres crédits	39 580	33 608	2 517	1 657	6 512	4 516
35 Impôt payé par acomptes, autres crédits	308 381	264 970	21 519	10 453	54 527	40 442
<b>36 IMPÔT PAYÉ ET AUTRES CRÉDITS</b>	<b>495 305</b>	<b>2 338 780</b>	<b>36 425</b>	<b>122 225</b>	<b>91 507</b>	<b>374 718</b>
37 Compensation financière pour maintien à domicile	339	131	28	9	130	46
<b>38 SOLDE À PAYER</b>	<b>148 051</b>	<b>209 666</b>	<b>11 154</b>	<b>11 828</b>	<b>26 275</b>	<b>30 994</b>
<b>39 REMBOURSEMENT</b>	<b>361 966</b>	<b>-358 195</b>	<b>26 536</b>	<b>-22 485</b>	<b>68 129</b>	<b>-62 905</b>
40 Remboursement anticipé	25 690	21 244	2 496	1 888	6 578	5 243
<b>AUTRES CRÉDITS D'IMPÔT REMBOURSABLES</b>						
41 Soutien aux enfants	73 093	149 586	5 017	12 184	13 962	31 285
42 Crédit pour TVQ	192 862	42 512	19 567	4 602	43 916	10 062

TABLEAU 8 (suite)

## Sommaire des statistiques fiscales par région administrative et par municipalité de 20 000 habitants ou plus Québec – 2009

(nombre de contribuables; montants en milliers de dollars)

Composantes	Mauricie (04)				Estrie (05)	
	Autres		Ensemble		Magog	
	Nombre	Montant	Nombre	Montant	Nombre	Montant
1 Contribuables imposables	37 945		127 478		13 169	
2 Tous les contribuables	66 574		214 790		21 414	
<b>CALCUL DU REVENU TOTAL</b>						
3 Revenus d'emploi	39 873	1 139 443	129 747	3 996 627	12 941	385 404
4 Prestations d'assurance emploi et prestations d'assurance parentale	13 455	80 660	35 638	212 502	4 018	23 180
5 Revenus de retraite	24 201	403 276	79 328	1 487 335	8 086	160 443
6 Revenus de biens	23 579	104 858	75 905	376 010	7 950	73 016
7 Revenus nets d'entreprise et profession	5 641	80 202	14 527	305 696	2 089	39 622
8 Autres revenus	25 494	143 456	83 597	471 858	8 256	44 905
<b>9 REVENU TOTAL</b>	<b>66 574</b>	<b>1 951 934</b>	<b>214 790</b>	<b>6 850 160</b>	<b>21 414</b>	<b>726 584</b>
<b>CALCUL DU REVENU NET ET DU REVENU IMPOSABLE</b>						
10 Déductions reliées à l'emploi	40 941	37 276	132 184	121 783	13 536	12 313
11 Déductions reliées à la retraite	20 937	75 221	70 574	288 075	6 305	27 223
12 Déductions reliées aux placements	1 581	2 672	6 219	11 312	820	3 018
13 Autres déductions	12 698	43 475	40 762	169 299	4 431	17 384
14 Total des déductions : calcul du revenu net et rajustement des frais de placement	45 522	158 644	148 441	590 470	15 188	59 938
15 Revenu net	64 926	1 794 871	210 522	6 263 701	21 060	667 932
16 Prestation universelle pour garde d'enfants	3 510	5 351	10 661	15 708	1 111	1 647
17 Total des déductions - calcul du revenu imposable	15 649	106 146	45 179	272 270	4 334	24 677
<b>18 REVENU IMPOSABLE</b>	<b>64 233</b>	<b>1 694 698</b>	<b>209 535</b>	<b>6 009 256</b>	<b>21 032</b>	<b>645 061</b>
<b>CALCUL DES CRÉDITS D'IMPÔT NON REMBOURSABLES</b>						
19 Montant de base	66 574	694 520	214 774	2 239 098	21 413	223 029
20 Montant accordé pour personnes à charge	963	3 043	3 156	9 980	205	579
21 Autres montants accordés	43 568	92 433	147 459	334 814	14 143	32 131
22 Total des montants accordés	66 574	789 996	214 776	2 583 892	21 413	255 740
23 Crédit d'impôt pour nouveau diplômé travaillant dans une région ressource éloignée	293	599	337	660		
24 Dons	11 005	874	40 311	3 644	4 566	486
<b>25 TOTAL DES CRÉDITS D'IMPÔT NON REMBOURSABLES</b>	<b>66 574</b>	<b>159 467</b>	<b>214 772</b>	<b>521 079</b>	<b>21 412</b>	<b>51 637</b>
<b>26 IMPÔT À PAYER</b>	<b>37 945</b>	<b>142 878</b>	<b>127 478</b>	<b>550 494</b>	<b>13 169</b>	<b>62 715</b>
<b>27 IMPÔT ET COTISATIONS À PAYER</b>	<b>49 372</b>	<b>161 510</b>	<b>160 493</b>	<b>614 880</b>	<b>16 767</b>	<b>70 384</b>
<b>CALCUL DU REMBOURSEMENT OU DU SOLDE À PAYER</b>						
28 Impôt du Québec retenu à la source	44 471	148 148	148 673	545 546	15 015	54 740
29 Crédit d'impôt pour frais de garde d'enfants	3 029	1 796	10 872	6 069	1 260	657
30 Crédit d'impôt relatif à la prime au travail	5 693	3 817	18 485	11 678	1 916	1 254
31 Crédit d'impôt pour maintien à domicile d'une personne âgée	1 969	1 717	10 527	11 178	1 039	1 168
32 Remboursement TVQ aux salariés et sociétés	1 308	108	5 310	435	363	42
33 Remboursement d'impôts fonciers	13 566	3 250	51 030	12 265	4 838	1 266
34 Autres crédits	4 175	2 957	13 204	9 130	1 393	1 130
35 Impôt payé par acomptes, autres crédits	35 321	13 350	111 367	64 245	11 638	7 990
<b>36 IMPÔT PAYÉ ET AUTRES CRÉDITS</b>	<b>54 765</b>	<b>179 918</b>	<b>182 697</b>	<b>676 861</b>	<b>18 474</b>	<b>72 505</b>
37 Compensation financière pour maintien à domicile	29	12	187	67	10	2
<b>38 SOLDE À PAYER</b>	<b>17 662</b>	<b>17 863</b>	<b>55 091</b>	<b>60 686</b>	<b>6 557</b>	<b>10 457</b>
<b>39 REMBOURSEMENT</b>	<b>39 795</b>	<b>-35 802</b>	<b>134 460</b>	<b>-121 191</b>	<b>12 777</b>	<b>-12 346</b>
40 Remboursement anticipé	2 972	2 420	12 046	9 551	1 040	867
<b>AUTRES CRÉDITS D'IMPÔT REMBOURSABLES</b>						
41 Soutien aux enfants	8 703	21 983	27 682	65 453	2 832	6 840
42 Crédit pour TVQ	27 828	6 490	91 311	21 154	8 523	1 988

TABLEAU 8 (suite)

## Sommaire des statistiques fiscales par région administrative et par municipalité de 20 000 habitants ou plus Québec – 2009

(nombre de contribuables; montants en milliers de dollars)

Composantes	Estrie (05)					
	Sherbrooke		Autres		Ensemble	
	Nombre	Montant	Nombre	Montant	Nombre	Montant
1 Contribuables imposables	73 252		61 127		147 548	
2 Tous les contribuables	117 924		101 979		241 317	
<b>CALCUL DU REVENU TOTAL</b>						
3 Revenus d'emploi	76 874	2 491 552	62 746	1 811 141	152 561	4 688 097
4 Prestations d'assurance emploi et prestations d'assurance parentale	18 038	95 961	19 793	109 572	41 849	228 712
5 Revenus de retraite	36 115	704 195	35 031	624 765	79 232	1 489 403
6 Revenus de biens	41 789	233 921	38 791	251 792	88 530	558 729
7 Revenus nets d'entreprise et profession	10 474	246 849	14 529	180 000	27 092	466 471
8 Autres revenus	46 129	258 519	37 706	200 591	92 091	504 014
<b>9 REVENU TOTAL</b>	<b>117 924</b>	<b>4 031 066</b>	<b>101 979</b>	<b>3 177 923</b>	<b>241 317</b>	<b>7 935 573</b>
<b>CALCUL DU REVENU NET ET DU REVENU IMPOSABLE</b>						
10 Déductions reliées à l'emploi	80 064	74 038	67 552	61 936	161 152	148 287
11 Déductions reliées à la retraite	43 944	188 655	32 827	122 372	83 076	338 250
12 Déductions reliées aux placements	4 106	9 077	3 414	8 655	8 340	20 750
13 Autres déductions	21 538	76 272	21 727	68 568	47 696	162 224
14 Total des déductions : calcul du revenu net et rajustement des frais de placement	87 188	348 041	74 002	261 531	176 378	669 510
15 Revenu net	115 779	3 685 086	99 676	2 920 428	236 515	7 273 446
16 Prestation universelle pour garde d'enfants	7 309	10 621	6 303	9 686	14 723	21 953
17 Total des déductions - calcul du revenu imposable	23 985	140 940	21 855	133 444	50 174	299 061
<b>18 REVENU IMPOSABLE</b>	<b>115 200</b>	<b>3 555 733</b>	<b>99 612</b>	<b>2 797 605</b>	<b>235 844</b>	<b>6 998 399</b>
<b>CALCUL DES CRÉDITS D'IMPÔT NON REMBOURSABLES</b>						
19 Montant de base	117 898	1 228 160	101 973	1 063 476	241 284	2 514 665
20 Montant accordé pour personnes à charge	2 022	6 594	1 421	4 558	3 648	11 731
21 Autres montants accordés	81 310	175 419	65 042	137 904	160 495	345 454
22 Total des montants accordés	117 903	1 410 173	101 974	1 205 937	241 290	2 871 850
23 Crédit d'impôt pour nouveau diplômé travaillant dans une région ressource éloignée	35	55	25	15	62	72
24 Dons	27 283	3 721	21 678	2 279	53 527	6 486
<b>25 TOTAL DES CRÉDITS D'IMPÔT NON REMBOURSABLES</b>	<b>117 901</b>	<b>285 814</b>	<b>101 974</b>	<b>243 474</b>	<b>241 287</b>	<b>580 925</b>
<b>26 IMPÔT À PAYER</b>	<b>73 252</b>	<b>348 445</b>	<b>61 127</b>	<b>246 733</b>	<b>147 548</b>	<b>657 894</b>
<b>27 IMPÔT ET COTISATIONS À PAYER</b>	<b>89 471</b>	<b>385 108</b>	<b>78 823</b>	<b>281 383</b>	<b>185 061</b>	<b>736 875</b>
<b>CALCUL DU REMBOURSEMENT OU DU SOLDE À PAYER</b>						
28 Impôt du Québec retenu à la source	83 798	327 950	69 092	235 458	167 905	618 148
29 Crédit d'impôt pour frais de garde d'enfants	8 848	4 250	6 649	2 940	16 757	7 847
30 Crédit d'impôt relatif à la prime au travail	11 146	6 539	9 855	6 986	22 917	14 779
31 Crédit d'impôt pour maintien à domicile d'une personne âgée	5 160	6 569	3 135	4 220	9 334	11 957
32 Remboursement TVQ aux salariés et sociétés	3 548	303	1 733	166	5 644	511
33 Remboursement d'impôts fonciers	27 640	6 135	19 063	4 795	51 541	12 196
34 Autres crédits	7 812	5 593	7 505	5 852	16 710	12 575
35 Impôt payé par acomptes, autres crédits	65 758	51 675	55 889	29 561	133 285	89 226
<b>36 IMPÔT PAYÉ ET AUTRES CRÉDITS</b>	<b>102 431</b>	<b>418 144</b>	<b>85 465</b>	<b>300 203</b>	<b>206 370</b>	<b>790 852</b>
37 Compensation financière pour maintien à domicile	83	36	38	11	131	50
<b>38 SOLDE À PAYER</b>	<b>30 441</b>	<b>38 885</b>	<b>30 476</b>	<b>38 503</b>	<b>67 474</b>	<b>87 845</b>
<b>39 REMBOURSEMENT</b>	<b>75 443</b>	<b>-70 435</b>	<b>60 157</b>	<b>-56 328</b>	<b>148 377</b>	<b>-139 109</b>
40 Remboursement anticipé	6 177	4 762	4 045	3 375	11 262	9 004
<b>AUTRES CRÉDITS D'IMPÔT REMBOURSABLES</b>						
41 Soutien aux enfants	17 177	39 892	14 560	37 635	34 569	84 367
42 Crédit pour TVQ	48 276	10 934	39 558	9 138	96 357	22 060

TABLEAU 8 (suite)

## Sommaire des statistiques fiscales par région administrative et par municipalité de 20 000 habitants ou plus Québec – 2009

(nombre de contribuables; montants en milliers de dollars)

Composantes	Montréal (06)					
	Côte-Saint-Luc		Dollard-des-Ormeaux		Kirkland	
	Nombre	Montant	Nombre	Montant	Nombre	Montant
1 Contribuables imposables	15 126		23 430		11 087	
2 Tous les contribuables	25 059		37 442		16 227	
<b>CALCUL DU REVENU TOTAL</b>						
3 Revenus d'emploi	12 975	492 816	25 427	1 021 569	11 742	638 660
4 Prestations d'assurance emploi et prestations d'assurance parentale	1 656	11 802	3 225	22 248	1 127	8 490
5 Revenus de retraite	10 134	251 470	9 354	197 720	3 759	95 154
6 Revenus de biens	13 996	292 479	16 633	138 953	8 504	78 880
7 Revenus nets d'entreprise et profession	3 203	115 046	3 861	108 356	1 618	56 676
8 Autres revenus	8 168	60 244	11 003	73 700	4 283	37 671
<b>9 REVENU TOTAL</b>	<b>25 059</b>	<b>1 223 878</b>	<b>37 442</b>	<b>1 562 568</b>	<b>16 227</b>	<b>915 541</b>
<b>CALCUL DU REVENU NET ET DU REVENU IMPOSABLE</b>						
10 Déductions reliées à l'emploi	14 498	16 062	26 615	28 400	12 121	14 257
11 Déductions reliées à la retraite	6 809	42 873	13 510	79 809	7 089	51 719
12 Déductions reliées aux placements	3 451	11 727	3 003	8 644	1 743	5 441
13 Autres déductions	6 429	34 368	7 265	27 242	3 251	15 714
14 Total des déductions : calcul du revenu net et rajustement des frais de placement	17 773	105 031	29 101	144 095	13 232	87 131
15 Revenu net	24 214	1 120 972	35 897	1 419 590	15 662	829 043
16 Prestation universelle pour garde d'enfants	1 517	2 302	2 225	3 329	873	1 303
17 Total des déductions - calcul du revenu imposable	5 115	32 160	5 335	36 765	2 000	17 346
<b>18 REVENU IMPOSABLE</b>	<b>24 109</b>	<b>1 092 273</b>	<b>35 929</b>	<b>1 386 530</b>	<b>15 684</b>	<b>813 091</b>
<b>CALCUL DES CRÉDITS D'IMPÔT NON REMBOURSABLES</b>						
19 Montant de base	25 052	260 904	37 433	390 228	16 224	169 374
20 Montant accordé pour personnes à charge	880	3 583	1 508	5 496	715	2 581
21 Autres montants accordés	14 548	54 118	19 772	50 542	8 441	22 125
22 Total des montants accordés	25 052	318 605	37 435	446 266	16 224	194 080
23 Crédit d'impôt pour nouveau diplômé travaillant dans une région ressource éloignée						
24 Dons	7 861	5 611	9 572	2 594	4 787	1 087
<b>25 TOTAL DES CRÉDITS D'IMPÔT NON REMBOURSABLES</b>	<b>25 052</b>	<b>69 344</b>	<b>37 435</b>	<b>91 863</b>	<b>16 224</b>	<b>39 914</b>
<b>26 IMPÔT À PAYER</b>	<b>15 126</b>	<b>130 154</b>	<b>23 430</b>	<b>163 709</b>	<b>11 087</b>	<b>113 439</b>
<b>27 IMPÔT ET COTISATIONS À PAYER</b>	<b>19 067</b>	<b>144 319</b>	<b>27 489</b>	<b>176 548</b>	<b>12 412</b>	<b>119 122</b>
<b>CALCUL DU REMBOURSEMENT OU DU SOLDE À PAYER</b>						
28 Impôt du Québec retenu à la source	13 459	73 089	25 520	145 014	11 736	102 592
29 Crédit d'impôt pour frais de garde d'enfants	1 875	3 089	3 177	3 261	1 448	1 148
30 Crédit d'impôt relatif à la prime au travail	2 249	1 691	4 235	2 769	1 498	758
31 Crédit d'impôt pour maintien à domicile d'une personne âgée	1 861	2 343	1 009	1 197	381	396
32 Remboursement TVQ aux salariés et sociétés	511	126	890	168	643	122
33 Remboursement d'impôts fonciers	4 787	1 470	5 339	1 921	1 345	532
34 Autres crédits	1 461	1 195	2 941	2 671	1 438	1 647
35 Impôt payé par acomptes, autres crédits	14 053	57 046	20 298	23 774	8 560	13 729
<b>36 IMPÔT PAYÉ ET AUTRES CRÉDITS</b>	<b>20 705</b>	<b>146 046</b>	<b>31 444</b>	<b>185 764</b>	<b>13 973</b>	<b>123 784</b>
37 Compensation financière pour maintien à domicile	100	53	22	10		
<b>38 SOLDE À PAYER</b>	<b>8 528</b>	<b>22 028</b>	<b>10 215</b>	<b>20 771</b>	<b>4 567</b>	<b>10 824</b>
<b>39 REMBOURSEMENT</b>	<b>13 592</b>	<b>-22 940</b>	<b>22 472</b>	<b>-29 443</b>	<b>9 934</b>	<b>-15 118</b>
40 Remboursement anticipé	698	669	1 113	1 009	469	450
<b>AUTRES CRÉDITS D'IMPÔT REMBOURSABLES</b>						
41 Soutien aux enfants	3 055	7 417	5 852	12 945	2 683	4 439
42 Crédit pour TVQ	8 869	2 057	12 024	2 580	3 693	762

TABLEAU 8 (suite)

## Sommaire des statistiques fiscales par région administrative et par municipalité de 20 000 habitants ou plus Québec – 2009

(nombre de contribuables; montants en milliers de dollars)

Composantes	Montréal (06)					
	Montréal		Pointe-Claire		Westmount	
	Nombre	Montant	Nombre	Montant	Nombre	Montant
1 Contribuables imposables	718 166		16 650		10 345	
2 Tous les contribuables	1 269 758		23 768		15 074	
<b>CALCUL DU REVENU TOTAL</b>						
3 Revenus d'emploi	793 310	27 176 014	15 970	697 894	8 660	847 036
4 Prestations d'assurance emploi et prestations d'assurance parentale	134 029	842 741	1 888	12 959	488	4 264
5 Revenus de retraite	332 891	6 305 190	7 830	217 968	5 049	189 068
6 Revenus de biens	463 520	3 428 271	11 626	92 518	9 981	686 585
7 Revenus nets d'entreprise et profession	109 038	2 631 306	2 282	60 453	2 885	266 851
8 Autres revenus	478 611	3 002 141	6 661	45 800	4 154	71 912
<b>9 REVENU TOTAL</b>	<b>1 269 758</b>	<b>43 386 333</b>	<b>23 768</b>	<b>1 127 608</b>	<b>15 074</b>	<b>2 065 729</b>
<b>CALCUL DU REVENU NET ET DU REVENU IMPOSABLE</b>						
10 Déductions reliées à l'emploi	829 736	777 116	15 968	16 786	9 648	13 888
11 Déductions reliées à la retraite	410 629	1 971 000	9 164	52 787	5 309	56 813
12 Déductions reliées aux placements	46 897	163 535	2 210	5 903	3 829	40 302
13 Autres déductions	221 160	690 427	4 911	27 804	5 192	42 768
14 Total des déductions : calcul du revenu net et rajustement des frais de placement	907 013	3 602 077	18 328	103 280	12 013	153 772
15 Revenu net	1 222 640	39 825 660	23 025	1 024 817	14 422	1 916 432
16 Prestation universelle pour garde d'enfants	81 012	115 207	1 277	1 888	549	860
17 Total des déductions - calcul du revenu imposable	235 588	1 609 424	3 240	23 906	2 712	52 606
<b>18 REVENU IMPOSABLE</b>	<b>1 219 955</b>	<b>38 352 095</b>	<b>23 031</b>	<b>1 003 055</b>	<b>14 343</b>	<b>1 865 199</b>
<b>CALCUL DES CRÉDITS D'IMPÔT NON REMBOURSABLES</b>						
19 Montant de base	1 269 063	13 200 323	23 761	247 781	15 042	156 565
20 Montant accordé pour personnes à charge	23 873	82 258	791	2 754	565	2 428
21 Autres montants accordés	791 299	1 889 791	14 196	39 636	7 769	33 912
22 Total des montants accordés	1 269 115	15 172 372	23 763	290 171	15 042	192 905
23 Crédit d'impôt pour nouveau diplômé travaillant dans une région ressource éloignée	346	197				
24 Dons	251 723	58 020	7 278	1 808	5 739	14 422
<b>25 TOTAL DES CRÉDITS D'IMPÔT NON REMBOURSABLES</b>	<b>1 269 161</b>	<b>3 092 818</b>	<b>23 764</b>	<b>59 846</b>	<b>15 045</b>	<b>53 041</b>
<b>26 IMPÔT À PAYER</b>	<b>718 166</b>	<b>3 991 328</b>	<b>16 650</b>	<b>122 457</b>	<b>10 345</b>	<b>292 035</b>
<b>27 IMPÔT ET COTISATIONS À PAYER</b>	<b>879 173</b>	<b>4 357 915</b>	<b>19 055</b>	<b>131 983</b>	<b>12 042</b>	<b>303 794</b>
<b>CALCUL DU REMBOURSEMENT OU DU SOLDE À PAYER</b>						
28 Impôt du Québec retenu à la source	821 570	3 595 578	16 982	107 559	8 466	155 934
29 Crédit d'impôt pour frais de garde d'enfants	71 547	65 978	1 798	1 356	1 163	1 701
30 Crédit d'impôt relatif à la prime au travail	137 889	93 002	1 954	1 113	923	498
31 Crédit d'impôt pour maintien à domicile d'une personne âgée	38 798	37 448	1 307	1 829	470	1 002
32 Remboursement TVQ aux salariés et sociétés	24 455	2 972	560	82	440	201
33 Remboursement d'impôts fonciers	267 890	68 168	3 353	1 121	1 653	511
34 Autres crédits	81 463	58 122	1 871	2 003	1 298	1 859
35 Impôt payé par acomptes, autres crédits	671 659	606 471	13 006	20 187	8 974	118 259
<b>36 IMPÔT PAYÉ ET AUTRES CRÉDITS</b>	<b>1 029 972</b>	<b>4 676 450</b>	<b>20 739</b>	<b>139 019</b>	<b>12 557</b>	<b>294 262</b>
37 Compensation financière pour maintien à domicile	729	334	63	41	11	10
<b>38 SOLDE À PAYER</b>	<b>313 679</b>	<b>496 961</b>	<b>7 049</b>	<b>12 681</b>	<b>5 476</b>	<b>43 311</b>
<b>39 REMBOURSEMENT</b>	<b>761 952</b>	<b>-800 029</b>	<b>14 496</b>	<b>-19 317</b>	<b>7 963</b>	<b>-32 093</b>
40 Remboursement anticipé	41 628	35 699	792	746	394	399
<b>AUTRES CRÉDITS D'IMPÔT REMBOURSABLES</b>						
41 Soutien aux enfants	166 127	415 484	3 436	6 534	1 582	2 514
42 Crédit pour TVQ	601 242	135 531	6 326	1 358	3 636	796

TABLEAU 8 (suite)

## Sommaire des statistiques fiscales par région administrative et par municipalité de 20 000 habitants ou plus Québec – 2009

(nombre de contribuables; montants en milliers de dollars)

Composantes	Montréal (06)				Outaouais (07)	
	Autres		Ensemble		Gatineau	
	Nombre	Montant	Nombre	Montant	Nombre	Montant
1 Contribuables imposables	42 793		837 597		137 239	
2 Tous les contribuables	62 253		1 449 581		191 706	
<b>CALCUL DU REVENU TOTAL</b>						
3 Revenus d'emploi	40 951	2 374 702	909 035	33 248 690	142 298	5 853 094
4 Prestations d'assurance emploi et prestations d'assurance parentale	4 186	31 596	146 599	934 099	20 229	135 767
5 Revenus de retraite	17 647	514 919	386 664	7 771 489	49 788	1 172 474
6 Revenus de biens	33 237	751 564	557 497	5 469 250	56 817	268 355
7 Revenus nets d'entreprise et profession	8 252	519 286	131 139	3 757 974	16 018	359 363
8 Autres revenus	17 901	183 429	530 781	3 474 897	60 008	367 109
<b>9 REVENU TOTAL</b>	<b>62 253</b>	<b>4 375 539</b>	<b>1 449 581</b>	<b>54 657 196</b>	<b>191 706</b>	<b>8 156 252</b>
<b>CALCUL DU REVENU NET ET DU REVENU IMPOSABLE</b>						
10 Déductions reliées à l'emploi	43 393	50 051	951 979	916 560	143 523	144 731
11 Déductions reliées à la retraite	24 708	193 154	477 218	2 448 156	88 677	428 235
12 Déductions reliées aux placements	8 438	45 855	69 571	281 407	6 167	11 838
13 Autres déductions	15 604	96 500	263 812	934 823	32 767	152 602
14 Total des déductions : calcul du revenu net et rajustement des frais de placement	49 509	385 560	1 046 969	4 580 946	153 908	737 406
15 Revenu net	60 138	3 997 411	1 395 998	50 133 924	187 758	7 423 295
16 Prestation universelle pour garde d'enfants	3 567	5 471	91 020	130 359	14 154	20 507
17 Total des déductions - calcul du revenu imposable	9 028	89 571	263 018	1 861 778	24 559	157 492
<b>18 REVENU IMPOSABLE</b>	<b>60 171</b>	<b>3 914 414</b>	<b>1 393 222</b>	<b>48 426 656</b>	<b>187 766</b>	<b>7 287 340</b>
<b>CALCUL DES CRÉDITS D'IMPÔT NON REMBOURSABLES</b>						
19 Montant de base	62 231	648 560	1 448 806	15 073 735	191 656	1 994 895
20 Montant accordé pour personnes à charge	2 247	8 798	30 579	107 898	3 054	9 056
21 Autres montants accordés	34 408	98 914	890 433	2 189 038	126 327	241 070
22 Total des montants accordés	62 234	756 272	1 448 865	17 370 671	191 657	2 245 020
23 Crédit d'impôt pour nouveau diplômé travaillant dans une région ressource éloignée	12	1	372	206	68	87
24 Dons	19 382	11 010	306 342	94 552	44 637	5 278
<b>25 TOTAL DES CRÉDITS D'IMPÔT NON REMBOURSABLES</b>	<b>62 234</b>	<b>162 299</b>	<b>1 448 915</b>	<b>3 569 124</b>	<b>191 651</b>	<b>454 391</b>
<b>26 IMPÔT À PAYER</b>	<b>42 793</b>	<b>577 933</b>	<b>837 597</b>	<b>5 391 055</b>	<b>137 239</b>	<b>843 295</b>
<b>27 IMPÔT ET COTISATIONS À PAYER</b>	<b>48 730</b>	<b>608 768</b>	<b>1 017 968</b>	<b>5 842 450</b>	<b>157 656</b>	<b>900 054</b>
<b>CALCUL DU REMBOURSEMENT OU DU SOLDE À PAYER</b>						
28 Impôt du Québec retenu à la source	41 859	400 549	939 592	4 580 315	122 444	499 127
29 Crédit d'impôt pour frais de garde d'enfants	5 602	5 955	86 610	82 487	13 348	10 467
30 Crédit d'impôt relatif à la prime au travail	4 771	2 886	153 519	102 718	16 003	9 829
31 Crédit d'impôt pour maintien à domicile d'une personne âgée	1 349	1 486	45 175	45 701	3 651	5 861
32 Remboursement TVQ aux salariés et sociétés	2 050	452	29 549	4 122	3 156	355
33 Remboursement d'impôts fonciers	6 742	2 114	291 109	75 838	28 598	8 628
34 Autres crédits	5 450	6 389	95 922	73 886	9 795	8 701
35 Impôt payé par acomptes, autres crédits	34 824	166 014	771 374	1 005 480	119 455	283 387
<b>36 IMPÔT PAYÉ ET AUTRES CRÉDITS</b>	<b>53 229</b>	<b>608 526</b>	<b>1 182 619</b>	<b>6 173 850</b>	<b>169 050</b>	<b>857 292</b>
37 Compensation financière pour maintien à domicile	29	11	958	460	68	36
<b>38 SOLDE À PAYER</b>	<b>19 456</b>	<b>76 060</b>	<b>368 970</b>	<b>682 636</b>	<b>76 681</b>	<b>134 554</b>
<b>39 REMBOURSEMENT</b>	<b>36 261</b>	<b>-72 124</b>	<b>866 670</b>	<b>-991 064</b>	<b>97 132</b>	<b>-88 492</b>
40 Remboursement anticipé	1 751	1 643	46 845	40 615	6 509	5 313
<b>AUTRES CRÉDITS D'IMPÔT REMBOURSABLES</b>						
41 Soutien aux enfants	9 341	17 108	192 076	466 441	31 790	65 292
42 Crédit pour TVQ	16 057	3 483	651 847	146 567	58 168	12 507



TABLEAU 8 (suite)

## Sommaire des statistiques fiscales par région administrative et par municipalité de 20 000 habitants ou plus Québec – 2009

(nombre de contribuables; montants en milliers de dollars)

Composantes	Outaouais (07)				Abitibi-Témiscamingue (08)	
	Autres		Ensemble		Rouyn-Noranda	
	Nombre	Montant	Nombre	Montant	Nombre	Montant
1 Contribuables imposables	48 478		185 717		20 272	
2 Tous les contribuables	78 916		270 622		32 210	
<b>CALCUL DU REVENU TOTAL</b>						
3 Revenus d'emploi	50 389	1 766 371	192 687	7 619 465	22 164	834 208
4 Prestations d'assurance emploi et prestations d'assurance parentale	11 997	83 078	32 226	218 845	5 724	39 267
5 Revenus de retraite	24 957	472 602	74 745	1 645 076	9 365	168 566
6 Revenus de biens	23 602	131 451	80 419	399 805	10 960	58 897
7 Revenus nets d'entreprise et profession	9 451	152 663	25 469	512 026	2 027	51 049
8 Autres revenus	28 698	187 000	88 706	554 109	11 758	67 139
<b>9 REVENU TOTAL</b>	<b>78 916</b>	<b>2 793 205</b>	<b>270 622</b>	<b>10 949 457</b>	<b>32 210</b>	<b>1 219 144</b>
<b>CALCUL DU REVENU NET ET DU REVENU IMPOSABLE</b>						
10 Déductions reliées à l'emploi	52 893	51 334	196 416	196 065	22 690	20 981
11 Déductions reliées à la retraite	28 309	123 421	116 986	551 656	12 390	56 316
12 Déductions reliées aux placements	2 496	5 228	8 663	17 066	763	2 249
13 Autres déductions	15 469	58 593	48 236	211 195	5 388	18 956
14 Total des déductions : calcul du revenu net et rajustement des frais de placement	57 700	238 576	211 608	975 982	24 253	98 503
15 Revenu net	76 790	2 557 633	264 548	9 980 928	31 540	1 121 059
16 Prestation universelle pour garde d'enfants	5 012	7 479	19 166	27 986	1 980	2 885
17 Total des déductions - calcul du revenu imposable	15 048	113 518	39 607	271 010	6 382	59 938
<b>18 REVENU IMPOSABLE</b>	<b>76 111</b>	<b>2 452 696</b>	<b>263 877</b>	<b>9 740 037</b>	<b>31 401</b>	<b>1 064 551</b>
<b>CALCUL DES CRÉDITS D'IMPÔT NON REMBOURSABLES</b>						
19 Montant de base	78 913	822 634	270 569	2 817 529	32 202	335 610
20 Montant accordé pour personnes à charge	1 054	3 013	4 108	12 069	462	1 404
21 Autres montants accordés	48 438	92 470	174 765	333 540	21 814	41 649
22 Total des montants accordés	78 913	918 118	270 570	3 163 137	32 207	378 663
23 Crédit d'impôt pour nouveau diplômé travaillant dans une région ressource éloignée	332	646	400	733	1 222	2 608
24 Dons	15 139	1 800	59 776	7 078	7 110	578
<b>25 TOTAL DES CRÉDITS D'IMPÔT NON REMBOURSABLES</b>	<b>78 913</b>	<b>186 069</b>	<b>270 564</b>	<b>640 461</b>	<b>32 207</b>	<b>78 917</b>
<b>26 IMPÔT À PAYER</b>	<b>48 478</b>	<b>252 808</b>	<b>185 717</b>	<b>1 096 102</b>	<b>20 272</b>	<b>112 342</b>
<b>27 IMPÔT ET COTISATIONS À PAYER</b>	<b>61 040</b>	<b>277 168</b>	<b>218 696</b>	<b>1 177 222</b>	<b>24 760</b>	<b>120 573</b>
<b>CALCUL DU REMBOURSEMENT OU DU SOLDE À PAYER</b>						
28 Impôt du Québec retenu à la source	47 472	169 408	169 916	668 536	23 882	111 726
29 Crédit d'impôt pour frais de garde d'enfants	4 017	2 795	17 365	13 262	2 019	908
30 Crédit d'impôt relatif à la prime au travail	6 583	4 411	22 586	14 240	2 713	1 561
31 Crédit d'impôt pour maintien à domicile d'une personne âgée	831	922	4 482	6 783	777	733
32 Remboursement TVQ aux salariés et sociétés	940	107	4 096	462	787	67
33 Remboursement d'impôts fonciers	10 621	2 954	39 219	11 582	5 949	1 378
34 Autres crédits	4 289	3 593	14 084	12 294	1 714	1 317
35 Impôt payé par acomptes, autres crédits	43 541	73 702	162 996	357 088	17 444	13 625
<b>36 IMPÔT PAYÉ ET AUTRES CRÉDITS</b>	<b>63 929</b>	<b>267 627</b>	<b>232 979</b>	<b>1 124 919</b>	<b>27 930</b>	<b>133 363</b>
37 Compensation financière pour maintien à domicile	11	5	79	41	11	4
<b>38 SOLDE À PAYER</b>	<b>29 400</b>	<b>46 019</b>	<b>106 081</b>	<b>180 572</b>	<b>8 368</b>	<b>10 191</b>
<b>39 REMBOURSEMENT</b>	<b>39 040</b>	<b>-35 293</b>	<b>136 172</b>	<b>-123 784</b>	<b>20 727</b>	<b>-22 488</b>
40 Remboursement anticipé	2 198	1 781	8 707	7 094	1 405	1 161
<b>AUTRES CRÉDITS D'IMPÔT REMBOURSABLES</b>						
41 Soutien aux enfants	11 975	27 103	43 765	92 394	4 980	10 409
42 Crédit pour TVQ	28 236	6 400	86 404	18 907	11 225	2 574

TABLEAU 8 (suite)

## Sommaire des statistiques fiscales par région administrative et par municipalité de 20 000 habitants ou plus Québec – 2009

(nombre de contribuables; montants en milliers de dollars)

Composantes	Abitibi-Témiscamingue (08)					
	Val-d'Or		Autres		Ensemble	
	Nombre	Montant	Nombre	Montant	Nombre	Montant
1 Contribuables imposables	16 028		32 157		68 457	
2 Tous les contribuables	25 212		56 457		113 879	
<b>CALCUL DU REVENU TOTAL</b>						
3 Revenus d'emploi	17 618	671 916	36 383	1 164 346	76 165	2 670 470
4 Prestations d'assurance emploi et prestations d'assurance parentale	4 706	32 403	12 537	91 458	22 967	163 128
5 Revenus de retraite	6 867	114 167	17 140	277 223	33 372	559 956
6 Revenus de biens	8 220	59 375	16 504	79 203	35 684	197 475
7 Revenus nets d'entreprise et profession	1 476	44 550	4 203	74 505	7 706	170 103
8 Autres revenus	9 153	56 296	22 004	134 654	42 915	258 089
<b>9 REVENU TOTAL</b>	<b>25 212</b>	<b>978 720</b>	<b>56 457</b>	<b>1 821 418</b>	<b>113 879</b>	<b>4 019 282</b>
<b>CALCUL DU REVENU NET ET DU REVENU IMPOSABLE</b>						
10 Déductions reliées à l'emploi	18 078	17 010	37 273	33 797	78 041	71 788
11 Déductions reliées à la retraite	9 334	42 166	18 743	73 542	40 467	172 024
12 Déductions reliées aux placements	801	1 911	1 204	2 508	2 768	6 668
13 Autres déductions	4 213	17 202	10 072	30 227	19 673	66 386
14 Total des déductions : calcul du revenu net et rajustement des frais de placement	19 137	78 289	40 081	140 074	83 471	316 866
15 Revenu net	24 680	900 694	54 700	1 683 213	110 920	3 704 966
16 Prestation universelle pour garde d'enfants	1 651	2 452	3 687	5 683	7 318	11 019
17 Total des déductions - calcul du revenu imposable	5 007	49 655	13 485	113 103	24 874	222 696
<b>18 REVENU IMPOSABLE</b>	<b>24 501</b>	<b>853 822</b>	<b>53 984</b>	<b>1 576 827</b>	<b>109 886</b>	<b>3 495 200</b>
<b>CALCUL DES CRÉDITS D'IMPÔT NON REMBOURSABLES</b>						
19 Montant de base	25 208	262 714	56 457	588 543	113 867	1 186 867
20 Montant accordé pour personnes à charge	306	948	929	2 921	1 697	5 272
21 Autres montants accordés	15 887	28 377	35 976	69 432	73 677	139 458
22 Total des montants accordés	25 209	292 038	56 457	660 896	113 873	1 331 597
23 Crédit d'impôt pour nouveau diplômé travaillant dans une région ressource éloignée	883	1 893	1 747	3 668	3 852	8 169
24 Dons	4 612	313	10 482	818	22 204	1 709
<b>25 TOTAL DES CRÉDITS D'IMPÔT NON REMBOURSABLES</b>	<b>25 207</b>	<b>60 613</b>	<b>56 456</b>	<b>136 655</b>	<b>113 870</b>	<b>276 186</b>
<b>26 IMPÔT À PAYER</b>	<b>16 028</b>	<b>93 091</b>	<b>32 157</b>	<b>146 941</b>	<b>68 457</b>	<b>352 374</b>
<b>27 IMPÔT ET COTISATIONS À PAYER</b>	<b>19 327</b>	<b>99 941</b>	<b>41 248</b>	<b>162 013</b>	<b>85 335</b>	<b>382 527</b>
<b>CALCUL DU REMBOURSEMENT OU DU SOLDE À PAYER</b>						
28 Impôt du Québec retenu à la source	18 574	87 769	38 255	149 185	80 711	348 680
29 Crédit d'impôt pour frais de garde d'enfants	1 403	736	2 582	1 073	6 004	2 716
30 Crédit d'impôt relatif à la prime au travail	1 991	1 168	4 584	2 933	9 288	5 662
31 Crédit d'impôt pour maintien à domicile d'une personne âgée	548	808	1 233	1 328	2 558	2 869
32 Remboursement TVQ aux salariés et sociétés	694	75	1 386	158	2 867	300
33 Remboursement d'impôts fonciers	4 554	1 078	10 060	2 396	20 563	4 852
34 Autres crédits	1 264	908	2 813	1 983	5 791	4 208
35 Impôt payé par acomptes, autres crédits	14 374	11 873	30 455	18 050	62 273	43 549
<b>36 IMPÔT PAYÉ ET AUTRES CRÉDITS</b>	<b>21 872</b>	<b>106 417</b>	<b>46 510</b>	<b>180 307</b>	<b>96 312</b>	<b>420 087</b>
37 Compensation financière pour maintien à domicile	17	4	22	3	50	12
<b>38 SOLDE À PAYER</b>	<b>7 064</b>	<b>10 270</b>	<b>15 140</b>	<b>16 024</b>	<b>30 572</b>	<b>36 485</b>
<b>39 REMBOURSEMENT</b>	<b>15 590</b>	<b>-16 360</b>	<b>33 606</b>	<b>-33 632</b>	<b>69 923</b>	<b>-72 480</b>
40 Remboursement anticipé	998	851	2 581	2 155	4 984	4 167
<b>AUTRES CRÉDITS D'IMPÔT REMBOURSABLES</b>						
41 Soutien aux enfants	3 979	8 446	8 729	20 992	17 688	39 847
42 Crédit pour TVQ	8 568	1 955	21 076	4 885	40 869	9 414

TABLEAU 8 (suite)

## Sommaire des statistiques fiscales par région administrative et par municipalité de 20 000 habitants ou plus Québec – 2009

(nombre de contribuables; montants en milliers de dollars)

Composantes	Côte-Nord (09)					
	Baie-Comeau		Sept-Îles		Autres	
	Nombre	Montant	Nombre	Montant	Nombre	Montant
1 Contribuables imposables	12 385		13 487		21 389	
2 Tous les contribuables	17 956		19 805		36 373	
<b>CALCUL DU REVENU TOTAL</b>						
3 Revenus d'emploi	13 137	513 704	14 785	570 474	25 627	851 438
4 Prestations d'assurance emploi et prestations d'assurance parentale	2 885	17 517	3 452	25 423	10 810	89 166
5 Revenus de retraite	5 481	116 315	5 814	112 702	10 215	161 605
6 Revenus de biens	5 692	24 918	5 582	31 998	7 933	23 797
7 Revenus nets d'entreprise et profession	815	21 074	912	27 593	1 923	27 798
8 Autres revenus	5 834	31 609	6 235	34 291	12 880	73 580
<b>9 REVENU TOTAL</b>	<b>17 956</b>	<b>725 147</b>	<b>19 805</b>	<b>802 492</b>	<b>36 373</b>	<b>1 227 401</b>
<b>CALCUL DU REVENU NET ET DU REVENU IMPOSABLE</b>						
10 Déductions reliées à l'emploi	12 852	11 810	14 241	12 942	23 089	20 120
11 Déductions reliées à la retraite	8 304	38 845	8 510	37 980	12 769	51 733
12 Déductions reliées aux placements	740	1 664	465	855	6 803	28 791
13 Autres déductions	3 534	15 109	3 662	14 541	6 566	18 315
14 Total des déductions : calcul du revenu net et rajustement des frais de placement	13 986	67 427	15 424	66 318	26 000	118 958
15 Revenu net	17 623	657 752	19 450	736 329	34 921	1 109 205
16 Prestation universelle pour garde d'enfants	944	1 380	1 376	1 990	2 704	3 961
17 Total des déductions - calcul du revenu imposable	2 734	16 185	3 330	27 490	9 641	104 834
<b>18 REVENU IMPOSABLE</b>	<b>17 608</b>	<b>643 125</b>	<b>19 313</b>	<b>711 065</b>	<b>33 065</b>	<b>1 009 361</b>
<b>CALCUL DES CRÉDITS D'IMPÔT NON REMBOURSABLES</b>						
19 Montant de base	17 956	187 242	19 802	206 469	36 373	379 642
20 Montant accordé pour personnes à charge	351	1 088	219	648	604	1 797
21 Autres montants accordés	12 802	26 843	13 310	25 514	21 732	39 795
22 Total des montants accordés	17 956	215 173	19 802	232 632	36 373	421 234
23 Crédit d'impôt pour nouveau diplômé travaillant dans une région ressource éloignée	569	1 187	592	1 264	929	2 055
24 Dons	5 608	291	4 741	336	7 223	391
<b>25 TOTAL DES CRÉDITS D'IMPÔT NON REMBOURSABLES</b>	<b>17 956</b>	<b>44 511</b>	<b>19 801</b>	<b>48 127</b>	<b>36 372</b>	<b>86 692</b>
<b>26 IMPÔT À PAYER</b>	<b>12 385</b>	<b>68 807</b>	<b>13 487</b>	<b>79 115</b>	<b>21 389</b>	<b>101 617</b>
<b>27 IMPÔT ET COTISATIONS À PAYER</b>	<b>14 310</b>	<b>72 632</b>	<b>15 523</b>	<b>83 516</b>	<b>25 391</b>	<b>108 504</b>
<b>CALCUL DU REMBOURSEMENT OU DU SOLDE À PAYER</b>						
28 Impôt du Québec retenu à la source	14 432	72 889	15 607	80 758	24 544	113 293
29 Crédit d'impôt pour frais de garde d'enfants	882	394	1 196	807	1 501	1 480
30 Crédit d'impôt relatif à la prime au travail	1 299	726	1 470	904	2 186	1 365
31 Crédit d'impôt pour maintien à domicile d'une personne âgée	428	233	431	283	338	124
32 Remboursement TVQ aux salariés et sociétés	424	28	379	25	385	31
33 Remboursement d'impôts fonciers	2 626	671	2 553	529	4 501	1 100
34 Autres crédits	989	875	1 005	827	1 407	1 120
35 Impôt payé par acomptes, autres crédits	9 089	3 837	10 101	6 267	18 811	6 271
<b>36 IMPÔT PAYÉ ET AUTRES CRÉDITS</b>	<b>16 003</b>	<b>81 013</b>	<b>17 395</b>	<b>91 431</b>	<b>29 215</b>	<b>125 909</b>
37 Compensation financière pour maintien à domicile						
<b>38 SOLDE À PAYER</b>	<b>4 167</b>	<b>4 658</b>	<b>4 699</b>	<b>6 036</b>	<b>7 631</b>	<b>6 887</b>
<b>39 REMBOURSEMENT</b>	<b>12 305</b>	<b>-12 950</b>	<b>13 158</b>	<b>-13 755</b>	<b>21 688</b>	<b>-24 019</b>
40 Remboursement anticipé	840	759	1 519	1 352	1 961	1 762
<b>AUTRES CRÉDITS D'IMPÔT REMBOURSABLES</b>						
41 Soutien aux enfants	2 629	4 956	3 173	6 603	6 144	15 410
42 Crédit pour TVQ	5 235	1 150	6 284	1 387	13 704	3 047

TABLEAU 8 (suite)

## Sommaire des statistiques fiscales par région administrative et par municipalité de 20 000 habitants ou plus Québec – 2009

(nombre de contribuables; montants en milliers de dollars)

Composantes	Côte-Nord (09)		Nord-du-Québec (10)		Gaspésie et Îles-de-la-Madeleine (11)	
	Ensemble		Ensemble		Ensemble	
	Nombre	Montant	Nombre	Montant	Nombre	Montant
1 Contribuables imposables	47 261		13 098		43 517	
2 Tous les contribuables	74 134		25 271		78 417	
<b>CALCUL DU REVENU TOTAL</b>						
3 Revenus d'emploi	53 549	1 935 617	20 563	682 246	47 336	1 178 250
4 Prestations d'assurance emploi et prestations d'assurance parentale	17 147	132 106	4 625	34 059	23 184	212 568
5 Revenus de retraite	21 510	390 622	4 099	57 388	28 461	436 825
6 Revenus de biens	19 207	80 712	4 807	21 240	17 947	77 207
7 Revenus nets d'entreprise et profession	3 650	76 465	713	26 494	5 462	103 628
8 Autres revenus	24 949	139 480	11 598	72 669	33 013	194 348
<b>9 REVENU TOTAL</b>	<b>74 134</b>	<b>2 755 041</b>	<b>25 271</b>	<b>894 107</b>	<b>78 417</b>	<b>2 202 868</b>
<b>CALCUL DU REVENU NET ET DU REVENU IMPOSABLE</b>						
10 Déductions reliées à l'emploi	50 182	44 871	15 510	12 528	48 740	42 300
11 Déductions reliées à la retraite	29 583	128 558	10 615	34 552	21 837	73 121
12 Déductions reliées aux placements	8 008	31 310	10 222	38 765	7 304	17 794
13 Autres déductions	13 762	47 964	3 265	10 319	14 107	40 374
14 Total des déductions : calcul du revenu net et rajustement des frais de placement	55 410	252 703	18 806	96 163	54 012	173 588
15 Revenu net	71 994	2 503 286	24 707	798 531	76 985	2 030 784
16 Prestation universelle pour garde d'enfants	5 024	7 331	3 631	5 731	3 781	5 226
17 Total des déductions - calcul du revenu imposable	15 705	148 509	8 914	213 835	20 607	145 409
<b>18 REVENU IMPOSABLE</b>	<b>69 986</b>	<b>2 363 551</b>	<b>21 715</b>	<b>591 673</b>	<b>75 712</b>	<b>1 891 774</b>
<b>CALCUL DES CRÉDITS D'IMPÔT NON REMBOURSABLES</b>						
19 Montant de base	74 131	773 353	25 270	263 903	78 414	818 233
20 Montant accordé pour personnes à charge	1 174	3 533	385	1 090	1 673	5 930
21 Autres montants accordés	47 844	92 153	13 482	17 475	49 957	95 323
22 Total des montants accordés	74 131	869 039	25 270	282 469	78 414	919 485
23 Crédit d'impôt pour nouveau diplômé travaillant dans une région ressource éloignée	2 090	4 506	654	1 483	1 671	3 291
24 Dons	17 572	1 018	3 715	662	14 852	1 049
<b>25 TOTAL DES CRÉDITS D'IMPÔT NON REMBOURSABLES</b>	<b>74 129</b>	<b>179 331</b>	<b>25 269</b>	<b>58 639</b>	<b>78 413</b>	<b>188 240</b>
<b>26 IMPÔT À PAYER</b>	<b>47 261</b>	<b>249 539</b>	<b>13 098</b>	<b>61 079</b>	<b>43 517</b>	<b>154 733</b>
<b>27 IMPÔT ET COTISATIONS À PAYER</b>	<b>55 224</b>	<b>264 652</b>	<b>14 626</b>	<b>63 836</b>	<b>56 914</b>	<b>177 516</b>
<b>CALCUL DU REMBOURSEMENT OU DU SOLDE À PAYER</b>						
28 Impôt du Québec retenu à la source	54 583	266 940	15 373	67 725	51 780	155 475
29 Crédit d'impôt pour frais de garde d'enfants	3 579	2 681	494	212	2 692	2 293
30 Crédit d'impôt relatif à la prime au travail	4 955	2 995	2 463	1 850	6 070	3 884
31 Crédit d'impôt pour maintien à domicile d'une personne âgée	1 197	641	143	117	2 418	2 274
32 Remboursement TVQ aux salariés et sociétés	1 188	84	370	14	1 824	190
33 Remboursement d'impôts fonciers	9 680	2 300	1 768	481	14 512	3 654
34 Autres crédits	3 401	2 822	757	608	5 134	3 891
35 Impôt payé par acomptes, autres crédits	38 001	16 375	14 811	3 349	41 785	19 940
<b>36 IMPÔT PAYÉ ET AUTRES CRÉDITS</b>	<b>62 613</b>	<b>298 352</b>	<b>19 867</b>	<b>76 395</b>	<b>63 052</b>	<b>195 619</b>
37 Compensation financière pour maintien à domicile					21	10
<b>38 SOLDE À PAYER</b>	<b>16 497</b>	<b>17 582</b>	<b>2 987</b>	<b>4 975</b>	<b>22 070</b>	<b>22 420</b>
<b>39 REMBOURSEMENT</b>	<b>47 151</b>	<b>-50 724</b>	<b>15 375</b>	<b>-17 401</b>	<b>44 550</b>	<b>-39 952</b>
40 Remboursement anticipé	4 320	3 873	989	865	4 886	3 819
<b>AUTRES CRÉDITS D'IMPÔT REMBOURSABLES</b>						
41 Soutien aux enfants	11 946	26 969	6 260	18 708	10 233	24 442
42 Crédit pour TVQ	25 223	5 584	8 984	1 880	35 013	7 959

TABLEAU 8 (suite)

## Sommaire des statistiques fiscales par région administrative et par municipalité de 20 000 habitants ou plus Québec – 2009

(nombre de contribuables; montants en milliers de dollars)

Composantes	Chaudière-Appalaches (12)					
	Lévis		Saint-Georges		Thetford Mines	
	Nombre	Montant	Nombre	Montant	Nombre	Montant
1 Contribuables imposables	79 564		14 659		12 628	
2 Tous les contribuables	108 561		23 253		21 911	
<b>CALCUL DU REVENU TOTAL</b>						
3 Revenus d'emploi	80 516	3 065 104	15 288	475 168	12 654	351 700
4 Prestations d'assurance emploi et prestations d'assurance parentale	15 904	90 616	4 451	22 355	3 248	17 074
5 Revenus de retraite	30 454	644 812	7 093	120 233	9 072	164 037
6 Revenus de biens	41 030	251 836	8 834	68 940	9 366	38 632
7 Revenus nets d'entreprise et profession	8 843	214 841	2 491	49 046	1 699	26 069
8 Autres revenus	32 935	167 719	8 570	42 442	9 075	46 509
<b>9 REVENU TOTAL</b>	<b>108 561</b>	<b>4 434 995</b>	<b>23 253</b>	<b>778 199</b>	<b>21 911</b>	<b>644 037</b>
<b>CALCUL DU REVENU NET ET DU REVENU IMPOSABLE</b>						
10 Déductions reliées à l'emploi	82 690	85 035	16 306	15 910	12 831	11 587
11 Déductions reliées à la retraite	53 230	248 451	8 527	32 067	6 988	25 732
12 Déductions reliées aux placements	4 231	8 422	671	2 075	656	1 428
13 Autres déductions	18 756	81 809	4 210	10 904	4 160	14 768
14 Total des déductions : calcul du revenu net et rajustement des frais de placement	88 370	423 717	17 429	60 957	14 591	53 515
15 Revenu net	107 223	4 012 397	22 893	717 645	21 560	590 926
16 Prestation universelle pour garde d'enfants	7 565	11 259	1 545	2 321	1 002	1 456
17 Total des déductions - calcul du revenu imposable	15 953	95 785	5 028	28 445	5 523	29 666
<b>18 REVENU IMPOSABLE</b>	<b>107 154</b>	<b>3 928 584</b>	<b>22 867</b>	<b>691 624</b>	<b>21 470</b>	<b>562 915</b>
<b>CALCUL DES CRÉDITS D'IMPÔT NON REMBOURSABLES</b>						
19 Montant de base	108 552	1 132 838	23 247	242 273	21 910	228 344
20 Montant accordé pour personnes à charge	1 576	4 890	289	1 053	291	965
21 Autres montants accordés	75 159	150 699	15 877	32 290	15 705	38 023
22 Total des montants accordés	108 552	1 288 427	23 248	275 615	21 910	267 331
23 Crédit d'impôt pour nouveau diplômé travaillant dans une région ressource éloignée	57	89			10	14
24 Dons	29 316	2 272	5 986	551	5 523	361
<b>25 TOTAL DES CRÉDITS D'IMPÔT NON REMBOURSABLES</b>	<b>108 551</b>	<b>260 044</b>	<b>23 248</b>	<b>55 684</b>	<b>21 910</b>	<b>53 843</b>
<b>26 IMPÔT À PAYER</b>	<b>79 564</b>	<b>423 987</b>	<b>14 659</b>	<b>64 882</b>	<b>12 628</b>	<b>44 769</b>
<b>27 IMPÔT ET COTISATIONS À PAYER</b>	<b>90 146</b>	<b>455 849</b>	<b>18 023</b>	<b>72 986</b>	<b>16 770</b>	<b>51 913</b>
<b>CALCUL DU REMBOURSEMENT OU DU SOLDE À PAYER</b>						
28 Impôt du Québec retenu à la source	87 893	411 178	16 389	58 610	15 073	45 818
29 Crédit d'impôt pour frais de garde d'enfants	9 744	7 156	2 227	1 021	957	475
30 Crédit d'impôt relatif à la prime au travail	8 313	4 405	2 191	1 367	1 757	1 093
31 Crédit d'impôt pour maintien à domicile d'une personne âgée	3 287	4 312	962	1 945	1 508	1 555
32 Remboursement TVQ aux salariés et sociétés	4 820	528	781	71	552	40
33 Remboursement d'impôts fonciers	17 515	4 747	5 705	1 382	5 579	1 193
34 Autres crédits	7 683	6 701	1 851	1 237	1 527	1 028
35 Impôt payé par acomptes, autres crédits	62 592	38 391	13 819	9 509	11 256	5 798
<b>36 IMPÔT PAYÉ ET AUTRES CRÉDITS</b>	<b>98 822</b>	<b>491 034</b>	<b>20 307</b>	<b>77 664</b>	<b>18 768</b>	<b>58 346</b>
37 Compensation financière pour maintien à domicile	37	13			22	7
<b>38 SOLDE À PAYER</b>	<b>27 747</b>	<b>41 123</b>	<b>6 378</b>	<b>8 722</b>	<b>5 983</b>	<b>5 352</b>
<b>39 REMBOURSEMENT</b>	<b>73 472</b>	<b>-74 997</b>	<b>14 710</b>	<b>-13 156</b>	<b>13 626</b>	<b>-11 684</b>
40 Remboursement anticipé	4 681	4 019	1 040	773	1 074	814
<b>AUTRES CRÉDITS D'IMPÔT REMBOURSABLES</b>						
41 Soutien aux enfants	17 288	33 734	3 499	8 177	2 520	6 081
42 Crédit pour TVQ	31 097	6 649	9 360	2 161	9 399	2 209

TABLEAU 8 (suite)

## Sommaire des statistiques fiscales par région administrative et par municipalité de 20 000 habitants ou plus Québec – 2009

(nombre de contribuables; montants en milliers de dollars)

Composantes	Chaudière-Appalaches (12)				Laval (13)	
	Autres		Ensemble		Ensemble	
	Nombre	Montant	Nombre	Montant	Nombre	Montant
1 Contribuables imposables	103 177		210 028		200 677	
2 Tous les contribuables	170 567		324 292		305 548	
<b>CALCUL DU REVENU TOTAL</b>						
3 Revenus d'emploi	110 298	3 172 278	218 756	7 064 250	209 084	7 784 852
4 Prestations d'assurance emploi et prestations d'assurance parentale	33 991	184 443	57 594	314 489	35 797	227 870
5 Revenus de retraite	55 691	867 998	102 310	1 797 079	84 356	1 722 154
6 Revenus de biens	68 641	356 616	127 871	716 024	114 336	741 255
7 Revenus nets d'entreprise et profession	22 329	241 936	35 362	531 893	25 803	525 017
8 Autres revenus	63 693	317 412	114 273	574 082	94 783	555 501
<b>9 REVENU TOTAL</b>	<b>170 567</b>	<b>5 140 793</b>	<b>324 292</b>	<b>10 998 023</b>	<b>305 548</b>	<b>11 556 824</b>
<b>CALCUL DU REVENU NET ET DU REVENU IMPOSABLE</b>						
10 Déductions reliées à l'emploi	118 142	111 617	229 969	224 149	216 140	218 404
11 Déductions reliées à la retraite	60 064	205 111	128 809	511 361	116 640	547 591
12 Déductions reliées aux placements	4 408	11 983	9 966	23 908	10 789	26 715
13 Autres déductions	32 201	87 508	59 327	194 990	50 796	208 969
14 Total des déductions : calcul du revenu net et rajustement des frais de placement	125 798	416 218	246 188	954 407	233 429	1 001 680
15 Revenu net	167 203	4 728 872	318 879	10 049 840	296 357	10 562 699
16 Prestation universelle pour garde d'enfants	10 291	15 974	20 403	31 010	21 174	31 009
17 Total des déductions - calcul du revenu imposable	41 069	242 531	67 573	396 427	47 368	292 504
<b>18 REVENU IMPOSABLE</b>	<b>167 103</b>	<b>4 504 382</b>	<b>318 594</b>	<b>9 687 505</b>	<b>296 766</b>	<b>10 303 823</b>
<b>CALCUL DES CRÉDITS D'IMPÔT NON REMBOURSABLES</b>						
19 Montant de base	170 561	1 780 075	324 270	3 383 530	305 512	3 184 662
20 Montant accordé pour personnes à charge	2 210	7 048	4 366	13 956	6 734	21 983
21 Autres montants accordés	112 618	228 438	219 359	449 450	191 324	426 042
22 Total des montants accordés	170 561	2 015 561	324 271	3 846 935	305 515	3 632 686
23 Crédit d'impôt pour nouveau diplômé travaillant dans une région ressource éloignée	68	93	140	207	83	38
24 Dons	40 697	2 902	81 522	6 086	66 220	7 272
<b>25 TOTAL DES CRÉDITS D'IMPÔT NON REMBOURSABLES</b>	<b>170 557</b>	<b>406 089</b>	<b>324 266</b>	<b>775 660</b>	<b>305 514</b>	<b>733 860</b>
<b>26 IMPÔT À PAYER</b>	<b>103 177</b>	<b>378 668</b>	<b>210 028</b>	<b>912 306</b>	<b>200 677</b>	<b>1 115 138</b>
<b>27 IMPÔT ET COTISATIONS À PAYER</b>	<b>132 790</b>	<b>430 803</b>	<b>257 729</b>	<b>1 011 552</b>	<b>236 621</b>	<b>1 206 107</b>
<b>CALCUL DU REMBOURSEMENT OU DU SOLDE À PAYER</b>						
28 Impôt du Québec retenu à la source	118 155	379 258	237 510	894 864	222 208	1 058 196
29 Crédit d'impôt pour frais de garde d'enfants	11 787	6 210	24 715	14 862	25 229	17 695
30 Crédit d'impôt relatif à la prime au travail	15 520	10 282	27 781	17 148	30 583	20 022
31 Crédit d'impôt pour maintien à domicile d'une personne âgée	5 583	7 521	11 340	15 332	11 517	11 508
32 Remboursement TVQ aux salariés et sociétés	3 912	445	10 065	1 084	8 184	1 056
33 Remboursement d'impôts fonciers	32 821	8 576	61 620	15 898	59 414	21 098
34 Autres crédits	13 474	9 850	24 535	18 816	20 887	16 649
35 Impôt payé par acomptes, autres crédits	99 061	36 825	186 728	90 523	165 600	110 358
<b>36 IMPÔT PAYÉ ET AUTRES CRÉDITS</b>	<b>144 430</b>	<b>473 312</b>	<b>282 327</b>	<b>1 100 356</b>	<b>265 348</b>	<b>1 290 157</b>
37 Compensation financière pour maintien à domicile	71	21	139	44	312	148
<b>38 SOLDE À PAYER</b>	<b>47 946</b>	<b>51 059</b>	<b>88 054</b>	<b>106 257</b>	<b>80 371</b>	<b>122 805</b>
<b>39 REMBOURSEMENT</b>	<b>104 280</b>	<b>-92 360</b>	<b>206 088</b>	<b>-192 198</b>	<b>194 434</b>	<b>-203 442</b>
40 Remboursement anticipé	6 656	5 382	13 451	10 988	11 463	9 958
<b>AUTRES CRÉDITS D'IMPÔT REMBOURSABLES</b>						
41 Soutien aux enfants	23 980	59 637	47 287	107 630	49 664	109 046
42 Crédit pour TVQ	66 005	15 082	115 861	26 101	104 287	22 768

TABLEAU 8 (suite)

## Sommaire des statistiques fiscales par région administrative et par municipalité de 20 000 habitants ou plus Québec – 2009

(nombre de contribuables; montants en milliers de dollars)

Composantes	Lanaudière (14)					
	Mascouche		Repentigny		Terrebonne	
	Nombre	Montant	Nombre	Montant	Nombre	Montant
1 Contribuables imposables	22 091		46 616		55 563	
2 Tous les contribuables	30 865		64 486		78 161	
<b>CALCUL DU REVENU TOTAL</b>						
3 Revenus d'emploi	23 073	862 450	46 514	1 813 126	59 148	2 251 331
4 Prestations d'assurance emploi et prestations d'assurance parentale	5 347	33 210	8 179	48 703	13 248	82 437
5 Revenus de retraite	7 123	130 902	18 919	429 907	16 967	316 720
6 Revenus de biens	9 382	46 935	22 633	130 477	23 465	137 678
7 Revenus nets d'entreprise et profession	2 679	39 087	4 925	111 645	6 564	121 592
8 Autres revenus	9 443	51 123	19 271	109 935	23 532	129 839
<b>9 REVENU TOTAL</b>	<b>30 865</b>	<b>1 163 721</b>	<b>64 486</b>	<b>2 643 832</b>	<b>78 161</b>	<b>3 039 636</b>
<b>CALCUL DU REVENU NET ET DU REVENU IMPOSABLE</b>						
10 Déductions reliées à l'emploi	23 959	24 587	47 258	48 533	61 381	63 328
11 Déductions reliées à la retraite	13 601	53 510	28 338	129 431	34 792	145 281
12 Déductions reliées aux placements	563	1 290	1 929	4 155	1 598	3 605
13 Autres déductions	5 180	17 251	11 139	60 094	12 895	49 460
14 Total des déductions : calcul du revenu net et rajustement des frais de placement	25 268	96 638	51 064	242 213	64 440	261 674
15 Revenu net	30 065	1 067 806	63 141	2 403 360	76 088	2 784 068
16 Prestation universelle pour garde d'enfants	2 576	3 895	3 862	5 652	6 614	9 834
17 Total des déductions - calcul du revenu imposable	4 352	27 834	8 663	55 234	10 459	71 076
<b>18 REVENU IMPOSABLE</b>	<b>30 099</b>	<b>1 044 085</b>	<b>63 143</b>	<b>2 354 283</b>	<b>76 178</b>	<b>2 724 206</b>
<b>CALCUL DES CRÉDITS D'IMPÔT NON REMBOURSABLES</b>						
19 Montant de base	30 854	321 544	64 484	672 532	78 134	814 192
20 Montant accordé pour personnes à charge	499	1 446	1 309	3 839	1 394	4 042
21 Autres montants accordés	20 301	37 002	43 979	92 217	51 020	91 266
22 Total des montants accordés	30 863	359 991	64 484	768 588	78 147	909 499
23 Crédit d'impôt pour nouveau diplômé travaillant dans une région ressource éloignée			15	5	16	12
24 Dons	5 887	360	14 657	1 083	14 471	983
<b>25 TOTAL DES CRÉDITS D'IMPÔT NON REMBOURSABLES</b>	<b>30 864</b>	<b>72 362</b>	<b>64 484</b>	<b>154 808</b>	<b>78 146</b>	<b>182 889</b>
<b>26 IMPÔT À PAYER</b>	<b>22 091</b>	<b>109 540</b>	<b>46 616</b>	<b>260 614</b>	<b>55 563</b>	<b>296 725</b>
<b>27 IMPÔT ET COTISATIONS À PAYER</b>	<b>25 351</b>	<b>117 709</b>	<b>52 882</b>	<b>279 583</b>	<b>63 117</b>	<b>316 027</b>
<b>CALCUL DU REMBOURSEMENT OU DU SOLDE À PAYER</b>						
28 Impôt du Québec retenu à la source	24 461	112 859	51 233	254 726	61 973	297 075
29 Crédit d'impôt pour frais de garde d'enfants	3 052	1 982	5 064	2 927	8 067	5 339
30 Crédit d'impôt relatif à la prime au travail	2 664	1 700	5 444	3 078	7 438	4 664
31 Crédit d'impôt pour maintien à domicile d'une personne âgée	675	794	2 362	2 395	1 079	1 046
32 Remboursement TVQ aux salariés et sociétés	718	106	2 013	238	2 066	292
33 Remboursement d'impôts fonciers	4 735	1 674	10 205	3 470	12 157	4 391
34 Autres crédits	1 904	1 461	4 136	3 487	4 985	3 710
35 Impôt payé par acomptes, autres crédits	17 358	5 266	34 973	21 589	44 098	19 450
<b>36 IMPÔT PAYÉ ET AUTRES CRÉDITS</b>	<b>27 512</b>	<b>127 662</b>	<b>58 138</b>	<b>298 736</b>	<b>69 780</b>	<b>341 218</b>
37 Compensation financière pour maintien à domicile			46	21		
<b>38 SOLDE À PAYER</b>	<b>8 154</b>	<b>9 587</b>	<b>17 205</b>	<b>24 278</b>	<b>19 540</b>	<b>27 822</b>
<b>39 REMBOURSEMENT</b>	<b>20 270</b>	<b>-19 386</b>	<b>42 489</b>	<b>-42 891</b>	<b>52 322</b>	<b>-51 865</b>
40 Remboursement anticipé	1 407	1 188	2 948	2 539	3 796	3 293
<b>AUTRES CRÉDITS D'IMPÔT REMBOURSABLES</b>						
41 Soutien aux enfants	5 889	12 525	10 720	21 721	15 472	32 759
42 Crédit pour TVQ	8 682	1 815	17 826	3 777	22 380	4 699

TABLEAU 8 (suite)

## Sommaire des statistiques fiscales par région administrative et par municipalité de 20 000 habitants ou plus Québec – 2009

(nombre de contribuables; montants en milliers de dollars)

Composantes	Lanaudière (14)				Laurentides (15)	
	Autres		Ensemble		Blainville	
	Nombre	Montant	Nombre	Montant	Nombre	Montant
1 Contribuables imposables	113 624		237 894		27 344	
2 Tous les contribuables	188 291		361 803		36 616	
<b>CALCUL DU REVENU TOTAL</b>						
3 Revenus d'emploi	118 839	3 622 472	247 574	8 549 379	28 615	1 342 327
4 Prestations d'assurance emploi et prestations d'assurance parentale	31 506	184 296	58 280	348 646	5 241	34 741
5 Revenus de retraite	60 883	1 074 382	103 892	1 951 911	7 069	144 203
6 Revenus de biens	59 195	346 947	114 675	662 037	13 421	119 466
7 Revenus nets d'entreprise et profession	16 243	258 392	30 411	530 717	3 568	106 069
8 Autres revenus	69 630	398 110	121 876	689 007	10 166	62 202
<b>9 REVENU TOTAL</b>	<b>188 291</b>	<b>5 884 701</b>	<b>361 803</b>	<b>12 731 890</b>	<b>36 616</b>	<b>1 809 026</b>
<b>CALCUL DU REVENU NET ET DU REVENU IMPOSABLE</b>						
10 Déductions reliées à l'emploi	123 235	115 485	255 833	251 934	29 800	34 132
11 Déductions reliées à la retraite	61 755	230 130	138 486	558 351	17 803	98 176
12 Déductions reliées aux placements	4 012	8 427	8 102	17 477	1 419	4 751
13 Autres déductions	34 351	119 915	63 565	246 720	6 294	24 683
14 Total des déductions : calcul du revenu net et rajustement des frais de placement	134 705	473 957	275 477	1 074 482	31 195	161 742
15 Revenu net	183 121	5 415 433	352 415	11 670 668	35 769	1 648 493
16 Prestation universelle pour garde d'enfants	11 384	16 812	24 436	36 193	3 312	5 035
17 Total des déductions - calcul du revenu imposable	37 547	249 877	61 021	404 021	4 043	30 394
<b>18 REVENU IMPOSABLE</b>	<b>182 500</b>	<b>5 185 791</b>	<b>351 920</b>	<b>11 308 365</b>	<b>35 853</b>	<b>1 623 467</b>
<b>CALCUL DES CRÉDITS D'IMPÔT NON REMBOURSABLES</b>						
19 Montant de base	188 280	1 962 410	361 752	3 770 677	36 616	381 749
20 Montant accordé pour personnes à charge	2 216	6 679	5 418	16 005	652	1 995
21 Autres montants accordés	123 375	247 904	238 675	468 388	22 634	42 837
22 Total des montants accordés	188 281	2 216 992	361 775	4 255 071	36 616	426 580
23 Crédit d'impôt pour nouveau diplômé travaillant dans une région ressource éloignée	38	27	75	47		
24 Dons	32 362	2 833	67 377	5 259	8 638	674
<b>25 TOTAL DES CRÉDITS D'IMPÔT NON REMBOURSABLES</b>	<b>188 275</b>	<b>446 250</b>	<b>361 769</b>	<b>856 310</b>	<b>36 616</b>	<b>85 993</b>
<b>26 IMPÔT À PAYER</b>	<b>113 624</b>	<b>469 292</b>	<b>237 894</b>	<b>1 136 170</b>	<b>27 344</b>	<b>207 639</b>
<b>27 IMPÔT ET COTISATIONS À PAYER</b>	<b>141 935</b>	<b>524 985</b>	<b>283 285</b>	<b>1 238 304</b>	<b>30 329</b>	<b>218 283</b>
<b>CALCUL DU REMBOURSEMENT OU DU SOLDE À PAYER</b>						
28 Impôt du Québec retenu à la source	130 321	468 685	267 988	1 133 345	29 368	193 364
29 Crédit d'impôt pour frais de garde d'enfants	11 658	6 233	27 841	16 481	4 759	2 640
30 Crédit d'impôt relatif à la prime au travail	17 275	12 041	32 821	21 483	3 099	1 855
31 Crédit d'impôt pour maintien à domicile d'une personne âgée	5 842	7 348	9 958	11 583	476	489
32 Remboursement TVQ aux salariés et sociétés	3 470	388	8 267	1 024	1 679	298
33 Remboursement d'impôts fonciers	37 831	10 407	64 928	19 942	4 043	1 342
34 Autres crédits	11 688	8 606	22 713	17 263	2 218	1 867
35 Impôt payé par acomptes, autres crédits	98 994	44 725	195 423	91 030	19 956	20 206
<b>36 IMPÔT PAYÉ ET AUTRES CRÉDITS</b>	<b>157 641</b>	<b>571 571</b>	<b>313 071</b>	<b>1 339 187</b>	<b>33 083</b>	<b>226 972</b>
37 Compensation financière pour maintien à domicile	166	59	224	83		
<b>38 SOLDE À PAYER</b>	<b>51 133</b>	<b>58 355</b>	<b>96 032</b>	<b>120 042</b>	<b>10 045</b>	<b>19 866</b>
<b>39 REMBOURSEMENT</b>	<b>114 240</b>	<b>-103 317</b>	<b>229 321</b>	<b>-217 459</b>	<b>23 991</b>	<b>-28 077</b>
40 Remboursement anticipé	9 056	7 462	17 207	14 482	1 361	1 210
<b>AUTRES CRÉDITS D'IMPÔT REMBOURSABLES</b>						
41 Soutien aux enfants	27 954	69 508	60 035	136 514	8 251	15 115
42 Crédit pour TVQ	74 733	16 897	123 621	27 190	8 293	1 741



TABLEAU 8 (suite)

## Sommaire des statistiques fiscales par région administrative et par municipalité de 20 000 habitants ou plus Québec – 2009

(nombre de contribuables; montants en milliers de dollars)

Composantes	Laurentides (15)					
	Boisbriand		Mirabel		Saint-Eustache	
	Nombre	Montant	Nombre	Montant	Nombre	Montant
1 Contribuables imposables	14 059		20 785		23 913	
2 Tous les contribuables	20 402		29 235		34 682	
<b>CALCUL DU REVENU TOTAL</b>						
3 Revenus d'emploi	15 386	599 597	22 014	806 290	24 870	889 392
4 Prestations d'assurance emploi et prestations d'assurance parentale	2 817	16 570	5 569	35 096	4 952	29 321
5 Revenus de retraite	4 419	90 272	5 923	102 049	9 912	195 982
6 Revenus de biens	6 667	39 408	9 460	55 491	11 552	61 402
7 Revenus nets d'entreprise et profession	1 923	33 426	3 315	45 712	2 766	47 714
8 Autres revenus	5 678	33 691	8 964	46 241	11 026	61 817
<b>9 REVENU TOTAL</b>	<b>20 402</b>	<b>812 972</b>	<b>29 235</b>	<b>1 090 894</b>	<b>34 682</b>	<b>1 285 648</b>
<b>CALCUL DU REVENU NET ET DU REVENU IMPOSABLE</b>						
10 Déductions reliées à l'emploi	15 988	16 478	23 324	23 354	25 349	25 510
11 Déductions reliées à la retraite	8 701	42 004	12 843	49 278	14 001	59 868
12 Déductions reliées aux placements	530	1 394	687	1 168	886	2 357
13 Autres déductions	3 494	13 808	5 240	14 879	5 912	27 143
14 Total des déductions : calcul du revenu net et rajustement des frais de placement	16 891	73 684	24 462	88 679	27 216	114 879
15 Revenu net	19 826	739 619	28 528	1 002 904	33 918	1 171 740
16 Prestation universelle pour garde d'enfants	1 450	2 364	2 889	4 392	2 223	3 295
17 Total des déductions - calcul du revenu imposable	2 420	15 443	3 995	27 436	5 080	33 464
<b>18 REVENU IMPOSABLE</b>	<b>19 911</b>	<b>726 634</b>	<b>28 571</b>	<b>980 173</b>	<b>33 961</b>	<b>1 141 899</b>
<b>CALCUL DES CRÉDITS D'IMPÔT NON REMBOURSABLES</b>						
19 Montant de base	20 400	212 405	29 235	304 508	34 682	361 584
20 Montant accordé pour personnes à charge	431	1 344	369	1 020	476	1 496
21 Autres montants accordés	12 737	25 221	18 778	32 499	22 876	47 802
22 Total des montants accordés	20 400	238 970	29 235	338 027	34 682	410 882
23 Crédit d'impôt pour nouveau diplômé travaillant dans une région ressource éloignée					10	0
24 Dons	4 336	526	5 456	329	7 088	580
<b>25 TOTAL DES CRÉDITS D'IMPÔT NON REMBOURSABLES</b>	<b>20 400</b>	<b>48 321</b>	<b>29 234</b>	<b>67 935</b>	<b>34 682</b>	<b>82 761</b>
<b>26 IMPÔT À PAYER</b>	<b>14 059</b>	<b>81 399</b>	<b>20 785</b>	<b>102 832</b>	<b>23 913</b>	<b>117 650</b>
<b>27 IMPÔT ET COTISATIONS À PAYER</b>	<b>16 058</b>	<b>86 411</b>	<b>23 956</b>	<b>110 988</b>	<b>27 714</b>	<b>126 788</b>
<b>CALCUL DU REMBOURSEMENT OU DU SOLDE À PAYER</b>						
28 Impôt du Québec retenu à la source	15 839	81 301	22 833	103 452	26 507	118 676
29 Crédit d'impôt pour frais de garde d'enfants	1 814	1 023	3 472	1 960	2 766	1 359
30 Crédit d'impôt relatif à la prime au travail	2 317	1 667	2 764	1 884	3 104	1 858
31 Crédit d'impôt pour maintien à domicile d'une personne âgée	273	246	341	293	1 121	982
32 Remboursement TVQ aux salariés et sociétés	701	101	808	100	860	110
33 Remboursement d'impôts fonciers	3 189	1 022	3 833	1 086	6 304	1 948
34 Autres crédits	1 524	1 217	1 794	1 238	2 322	1 808
35 Impôt payé par acomptes, autres crédits	11 153	5 666	16 699	5 883	19 008	9 201
<b>36 IMPÔT PAYÉ ET AUTRES CRÉDITS</b>	<b>18 206</b>	<b>93 713</b>	<b>25 784</b>	<b>118 079</b>	<b>30 762</b>	<b>138 371</b>
37 Compensation financière pour maintien à domicile						
<b>38 SOLDE À PAYER</b>	<b>5 059</b>	<b>7 086</b>	<b>8 309</b>	<b>10 417</b>	<b>9 038</b>	<b>10 508</b>
<b>39 REMBOURSEMENT</b>	<b>13 661</b>	<b>-14 256</b>	<b>18 556</b>	<b>-17 235</b>	<b>22 617</b>	<b>-21 767</b>
40 Remboursement anticipé	806	692	1 143	970	1 538	1 324
<b>AUTRES CRÉDITS D'IMPÔT REMBOURSABLES</b>						
41 Soutien aux enfants	4 057	9 475	6 266	13 637	5 591	11 753
42 Crédit pour TVQ	6 066	1 311	8 282	1 780	11 163	2 407

TABLEAU 8 (suite)

## Sommaire des statistiques fiscales par région administrative et par municipalité de 20 000 habitants ou plus Québec – 2009

(nombre de contribuables; montants en milliers de dollars)

Composantes	Laurentides (15)					
	Saint-Jérôme		Sainte-Thérèse		Autres	
	Nombre	Montant	Nombre	Montant	Nombre	Montant
1 Contribuables imposables	33 696		13 991		148 286	
2 Tous les contribuables	54 213		21 086		230 062	
<b>CALCUL DU REVENU TOTAL</b>						
3 Revenus d'emploi	34 647	1 085 285	13 784	478 699	151 626	5 171 819
4 Prestations d'assurance emploi et prestations d'assurance parentale	8 153	45 598	2 860	16 362	37 027	238 722
5 Revenus de retraite	18 063	327 290	7 313	157 174	70 868	1 402 042
6 Revenus de biens	17 131	89 196	7 589	47 512	77 939	638 304
7 Revenus nets d'entreprise et profession	3 853	68 183	1 737	37 165	25 336	496 015
8 Autres revenus	20 881	114 753	7 510	42 371	76 653	464 573
<b>9 REVENU TOTAL</b>	<b>54 213</b>	<b>1 730 336</b>	<b>21 086</b>	<b>779 297</b>	<b>230 062</b>	<b>8 411 602</b>
<b>CALCUL DU REVENU NET ET DU REVENU IMPOSABLE</b>						
10 Déductions reliées à l'emploi	35 336	33 447	14 052	14 123	159 572	156 701
11 Déductions reliées à la retraite	17 779	66 956	7 180	32 473	81 078	348 749
12 Déductions reliées aux placements	972	1 903	651	1 387	7 345	24 299
13 Autres déductions	9 480	34 651	3 923	18 954	46 046	183 235
14 Total des déductions : calcul du revenu net et rajustement des frais de placement	38 718	136 957	15 523	66 938	173 909	712 983
15 Revenu net	53 170	1 594 451	20 737	712 546	224 064	7 707 501
16 Prestation universelle pour garde d'enfants	3 078	4 359	991	1 387	14 083	20 626
17 Total des déductions - calcul du revenu imposable	10 309	57 398	3 645	18 986	38 406	254 947
<b>18 REVENU IMPOSABLE</b>	<b>53 081</b>	<b>1 542 006</b>	<b>20 732</b>	<b>695 088</b>	<b>223 874</b>	<b>7 475 135</b>
<b>CALCUL DES CRÉDITS D'IMPÔT NON REMBOURSABLES</b>						
19 Montant de base	54 208	564 125	21 082	219 493	230 048	2 397 848
20 Montant accordé pour personnes à charge	573	1 598	291	885	3 104	9 655
21 Autres montants accordés	36 995	79 985	14 374	34 052	146 603	301 227
22 Total des montants accordés	54 208	645 708	21 082	254 430	230 048	2 708 731
23 Crédit d'impôt pour nouveau diplômé travaillant dans une région ressource éloignée	18	18			594	1 115
24 Dons	9 560	596	4 332	397	43 850	4 104
<b>25 TOTAL DES CRÉDITS D'IMPÔT NON REMBOURSABLES</b>	<b>54 208</b>	<b>129 749</b>	<b>21 082</b>	<b>51 284</b>	<b>230 046</b>	<b>546 958</b>
<b>26 IMPÔT À PAYER</b>	<b>33 696</b>	<b>142 499</b>	<b>13 991</b>	<b>72 508</b>	<b>148 286</b>	<b>782 846</b>
<b>27 IMPÔT ET COTISATIONS À PAYER</b>	<b>41 648</b>	<b>158 075</b>	<b>16 833</b>	<b>80 247</b>	<b>180 863</b>	<b>859 248</b>
<b>CALCUL DU REMBOURSEMENT OU DU SOLDE À PAYER</b>						
28 Impôt du Québec retenu à la source	38 381	141 649	15 422	68 046	164 040	718 261
29 Crédit d'impôt pour frais de garde d'enfants	3 316	1 726	1 158	691	16 046	8 170
30 Crédit d'impôt relatif à la prime au travail	5 123	3 314	1 932	1 165	21 573	14 279
31 Crédit d'impôt pour maintien à domicile d'une personne âgée	2 568	2 202	1 368	1 730	4 744	5 159
32 Remboursement TVQ aux salariés et sociétés	972	109	557	82	5 027	747
33 Remboursement d'impôts fonciers	14 170	4 236	5 614	1 646	40 750	12 453
34 Autres crédits	3 011	1 816	1 327	848	15 145	12 144
35 Impôt payé par acomptes, autres crédits	28 594	11 894	11 410	8 320	124 325	99 154
<b>36 IMPÔT PAYÉ ET AUTRES CRÉDITS</b>	<b>47 068</b>	<b>170 757</b>	<b>18 707</b>	<b>84 580</b>	<b>196 701</b>	<b>895 017</b>
37 Compensation financière pour maintien à domicile	25	15	36	15	60	23
<b>38 SOLDE À PAYER</b>	<b>14 310</b>	<b>16 759</b>	<b>5 947</b>	<b>8 137</b>	<b>69 004</b>	<b>105 980</b>
<b>39 REMBOURSEMENT</b>	<b>34 548</b>	<b>-29 114</b>	<b>13 382</b>	<b>-12 307</b>	<b>137 979</b>	<b>-138 522</b>
40 Remboursement anticipé	2 476	1 973	983	840	9 210	7 658
<b>AUTRES CRÉDITS D'IMPÔT REMBOURSABLES</b>						
41 Soutien aux enfants	7 834	18 222	2 618	5 886	34 731	78 624
42 Crédit pour TVQ	22 860	5 175	8 596	1 924	80 163	18 086

TABLEAU 8 (suite)

## Sommaire des statistiques fiscales par région administrative et par municipalité de 20 000 habitants ou plus Québec – 2009

(nombre de contribuables; montants en milliers de dollars)

Composantes	Laurentides (15)		Montérégie (16)			
	Ensemble		Boucherville		Brossard	
	Nombre	Montant	Nombre	Montant	Nombre	Montant
1 Contribuables imposables	282 074		25 046		39 173	
2 Tous les contribuables	426 296		32 410		61 448	
<b>CALCUL DU REVENU TOTAL</b>						
3 Revenus d'emploi	290 942	10 373 409	23 002	1 190 332	41 269	1 610 181
4 Prestations d'assurance emploi et prestations d'assurance parentale	66 619	416 410	2 712	18 849	5 871	38 228
5 Revenus de retraite	123 567	2 419 012	10 917	311 508	16 976	391 670
6 Revenus de biens	143 759	1 050 780	16 086	146 867	26 439	177 803
7 Revenus nets d'entreprise et profession	42 498	834 284	3 162	128 792	5 663	143 093
8 Autres revenus	140 878	825 649	8 649	65 625	18 492	114 288
<b>9 REVENU TOTAL</b>	<b>426 296</b>	<b>15 919 776</b>	<b>32 410</b>	<b>1 861 998</b>	<b>61 448</b>	<b>2 475 302</b>
<b>CALCUL DU REVENU NET ET DU REVENU IMPOSABLE</b>						
10 Déductions reliées à l'emploi	303 421	303 746	23 176	26 233	42 596	42 585
11 Déductions reliées à la retraite	159 385	697 505	15 674	104 927	23 178	126 956
12 Déductions reliées aux placements	12 490	37 259	2 697	6 692	3 632	9 308
13 Autres déductions	80 389	317 353	6 794	52 013	11 095	55 988
14 Total des déductions : calcul du revenu net et rajustement des frais de placement	327 914	1 355 862	25 998	189 866	46 727	234 837
15 Revenu net	416 012	14 577 255	31 930	1 673 048	59 078	2 241 988
16 Prestation universelle pour garde d'enfants	28 026	41 456	1 855	2 827	3 729	5 446
17 Total des déductions - calcul du revenu imposable	67 898	438 068	3 871	25 719	9 044	65 503
<b>18 REVENU IMPOSABLE</b>	<b>415 983</b>	<b>14 184 401</b>	<b>31 973</b>	<b>1 650 612</b>	<b>59 091</b>	<b>2 182 735</b>
<b>CALCUL DES CRÉDITS D'IMPÔT NON REMBOURSABLES</b>						
19 Montant de base	426 271	4 441 711	32 407	338 338	61 418	640 230
20 Montant accordé pour personnes à charge	5 896	17 993	737	2 408	1 764	6 312
21 Autres montants accordés	274 997	563 623	21 544	51 720	35 571	83 186
22 Total des montants accordés	426 271	5 023 327	32 407	392 466	61 418	729 728
23 Crédit d'impôt pour nouveau diplômé travaillant dans une région ressource éloignée	644	1 140			11	5
24 Dons	83 260	7 205	10 880	1 321	14 479	2 348
<b>25 TOTAL DES CRÉDITS D'IMPÔT NON REMBOURSABLES</b>	<b>426 268</b>	<b>1 013 000</b>	<b>32 407</b>	<b>79 831</b>	<b>61 418</b>	<b>148 312</b>
<b>26 IMPÔT À PAYER</b>	<b>282 074</b>	<b>1 507 373</b>	<b>25 046</b>	<b>221 332</b>	<b>39 173</b>	<b>250 778</b>
<b>27 IMPÔT ET COTISATIONS À PAYER</b>	<b>337 401</b>	<b>1 640 039</b>	<b>27 606</b>	<b>234 112</b>	<b>45 583</b>	<b>269 817</b>
<b>CALCUL DU REMBOURSEMENT OU DU SOLDE À PAYER</b>						
28 Impôt du Québec retenu à la source	312 390	1 424 750	25 917	196 430	43 468	232 560
29 Crédit d'impôt pour frais de garde d'enfants	33 331	17 567	2 740	2 115	4 316	4 003
30 Crédit d'impôt relatif à la prime au travail	39 912	26 022	1 978	921	6 482	4 569
31 Crédit d'impôt pour maintien à domicile d'une personne âgée	10 891	11 101	1 160	1 519	1 510	1 333
32 Remboursement TVQ aux salariés et sociétés	10 604	1 548	1 943	257	1 905	234
33 Remboursement d'impôts fonciers	77 903	23 733	3 498	1 144	9 477	3 293
34 Autres crédits	27 341	20 938	2 698	3 068	4 679	4 201
35 Impôt payé par acomptes, autres crédits	231 145	160 325	16 961	30 860	32 771	31 994
<b>36 IMPÔT PAYÉ ET AUTRES CRÉDITS</b>	<b>370 311</b>	<b>1 727 488</b>	<b>29 627</b>	<b>242 894</b>	<b>52 056</b>	<b>290 400</b>
37 Compensation financière pour maintien à domicile	146	62	14	4	44	16
<b>38 SOLDE À PAYER</b>	<b>121 712</b>	<b>178 754</b>	<b>9 600</b>	<b>20 224</b>	<b>15 903</b>	<b>26 201</b>
<b>39 REMBOURSEMENT</b>	<b>264 734</b>	<b>-261 277</b>	<b>20 840</b>	<b>-28 281</b>	<b>37 991</b>	<b>-46 213</b>
40 Remboursement anticipé	17 517	14 667	1 129	1 077	1 962	1 825
<b>AUTRES CRÉDITS D'IMPÔT REMBOURSABLES</b>						
41 Soutien aux enfants	69 348	152 712	4 853	7 593	8 699	19 060
42 Crédit pour TVQ	145 423	32 424	6 471	1 340	19 906	4 356

TABLEAU 8 (suite)

## Sommaire des statistiques fiscales par région administrative et par municipalité de 20 000 habitants ou plus Québec – 2009

(nombre de contribuables; montants en milliers de dollars)

Composantes	Montérégie (16)					
	Chambly		Châteauguay		Granby	
	Nombre	Montant	Nombre	Montant	Nombre	Montant
1 Contribuables imposables	13 703		23 082		30 548	
2 Tous les contribuables	18 274		34 896		48 317	
<b>CALCUL DU REVENU TOTAL</b>						
3 Revenus d'emploi	14 111	582 430	23 854	787 536	31 640	977 278
4 Prestations d'assurance emploi et prestations d'assurance parentale	2 832	18 919	4 280	25 961	8 190	44 417
5 Revenus de retraite	4 009	84 565	10 895	229 369	15 903	280 923
6 Revenus de biens	6 165	35 241	11 048	42 754	17 444	114 509
7 Revenus nets d'entreprise et profession	1 555	28 755	2 309	33 945	3 520	67 578
8 Autres revenus	5 179	28 929	11 391	65 324	17 815	90 277
<b>9 REVENU TOTAL</b>	<b>18 274</b>	<b>778 848</b>	<b>34 896</b>	<b>1 184 908</b>	<b>48 317</b>	<b>1 575 011</b>
<b>CALCUL DU REVENU NET ET DU REVENU IMPOSABLE</b>						
10 Déductions reliées à l'emploi	14 505	15 309	23 732	22 870	32 532	30 868
11 Déductions reliées à la retraite	8 915	40 061	12 852	47 611	16 416	65 804
12 Déductions reliées aux placements	574	1 075	844	1 620	1 465	3 165
13 Autres déductions	2 971	12 086	5 767	26 578	8 332	30 613
14 Total des déductions : calcul du revenu net et rajustement des frais de placement	15 278	68 532	26 033	98 678	35 578	130 451
15 Revenu net	17 911	710 616	33 889	1 086 774	47 550	1 445 305
16 Prestation universelle pour garde d'enfants	1 634	2 497	2 247	3 314	2 869	4 184
17 Total des déductions - calcul du revenu imposable	2 116	14 093	5 274	29 315	9 123	46 370
<b>18 REVENU IMPOSABLE</b>	<b>17 937</b>	<b>699 124</b>	<b>33 917</b>	<b>1 060 991</b>	<b>47 546</b>	<b>1 403 466</b>
<b>CALCUL DES CRÉDITS D'IMPÔT NON REMBOURSABLES</b>						
19 Montant de base	18 274	190 472	34 895	364 020	48 314	503 143
20 Montant accordé pour personnes à charge	288	773	750	2 358	522	1 524
21 Autres montants accordés	12 158	23 777	22 849	51 595	32 188	70 646
22 Total des montants accordés	18 274	215 023	34 895	417 973	48 314	575 313
23 Crédit d'impôt pour nouveau diplômé travaillant dans une région ressource éloignée						
24 Dons	4 441	379	7 044	789	9 300	933
<b>25 TOTAL DES CRÉDITS D'IMPÔT NON REMBOURSABLES</b>	<b>18 274</b>	<b>43 385</b>	<b>34 895</b>	<b>84 387</b>	<b>48 313</b>	<b>116 002</b>
<b>26 IMPÔT À PAYER</b>	<b>13 703</b>	<b>79 661</b>	<b>23 082</b>	<b>102 618</b>	<b>30 548</b>	<b>130 376</b>
<b>27 IMPÔT ET COTISATIONS À PAYER</b>	<b>15 242</b>	<b>84 357</b>	<b>27 055</b>	<b>111 683</b>	<b>37 654</b>	<b>144 950</b>
<b>CALCUL DU REMBOURSEMENT OU DU SOLDE À PAYER</b>						
28 Impôt du Québec retenu à la source	14 831	79 432	26 084	105 490	34 741	124 696
29 Crédit d'impôt pour frais de garde d'enfants	1 853	1 063	2 358	1 421	2 899	1 633
30 Crédit d'impôt relatif à la prime au travail	1 513	879	3 323	2 067	4 422	2 815
31 Crédit d'impôt pour maintien à domicile d'une personne âgée	327	331	1 146	1 139	2 396	2 823
32 Remboursement TVQ aux salariés et sociétés	647	78	553	70	1 042	113
33 Remboursement d'impôts fonciers	2 473	793	7 060	2 637	11 249	2 471
34 Autres crédits	1 198	1 016	2 057	1 486	2 962	1 973
35 Impôt payé par acomptes, autres crédits	10 232	5 241	18 474	6 861	27 264	16 396
<b>36 IMPÔT PAYÉ ET AUTRES CRÉDITS</b>	<b>16 543</b>	<b>90 239</b>	<b>30 404</b>	<b>123 419</b>	<b>42 346</b>	<b>156 809</b>
37 Compensation financière pour maintien à domicile			10	6	39	16
<b>38 SOLDE À PAYER</b>	<b>4 827</b>	<b>6 535</b>	<b>8 770</b>	<b>9 511</b>	<b>13 364</b>	<b>15 818</b>
<b>39 REMBOURSEMENT</b>	<b>12 193</b>	<b>-12 250</b>	<b>22 560</b>	<b>-20 934</b>	<b>30 534</b>	<b>-27 155</b>
40 Remboursement anticipé	680	599	1 572	1 327	2 638	2 081
<b>AUTRES CRÉDITS D'IMPÔT REMBOURSABLES</b>						
41 Soutien aux enfants	3 759	7 406	5 689	13 494	6 886	16 371
42 Crédit pour TVQ	4 679	993	12 118	2 612	19 800	4 515

TABLEAU 8 (suite)

## Sommaire des statistiques fiscales par région administrative et par municipalité de 20 000 habitants ou plus Québec – 2009

(nombre de contribuables; montants en milliers de dollars)

Composantes	Montérégie (16)					
	La Prairie		Longueuil		Saint-Bruno-de-Montarville	
	Nombre	Montant	Nombre	Montant	Nombre	Montant
1 Contribuables imposables	12 164		118 927		14 980	
2 Tous les contribuables	16 857		183 661		19 822	
<b>CALCUL DU REVENU TOTAL</b>						
3 Revenus d'emploi	12 508	572 874	125 629	4 428 174	13 915	696 581
4 Prestations d'assurance emploi et prestations d'assurance parentale	2 199	15 770	22 286	133 949	1 682	11 983
5 Revenus de retraite	4 140	84 902	53 175	1 070 473	6 566	186 451
6 Revenus de biens	6 602	34 437	60 521	292 511	9 455	141 270
7 Revenus nets d'entreprise et profession	1 456	32 294	13 115	253 705	2 059	79 395
8 Autres revenus	5 236	29 263	62 712	355 661	5 181	41 586
<b>9 REVENU TOTAL</b>	<b>16 857</b>	<b>769 552</b>	<b>183 661</b>	<b>6 534 574</b>	<b>19 822</b>	<b>1 157 282</b>
<b>CALCUL DU REVENU NET ET DU REVENU IMPOSABLE</b>						
10 Déductions reliées à l'emploi	12 855	14 153	127 916	121 621	14 153	15 342
11 Déductions reliées à la retraite	8 258	43 526	69 904	304 382	9 126	59 970
12 Déductions reliées aux placements	748	1 365	5 438	11 731	1 579	4 981
13 Autres déductions	2 745	11 366	30 883	128 938	4 218	28 664
14 Total des déductions : calcul du revenu net et rajustement des frais de placement	13 631	70 411	138 737	566 671	15 889	108 957
15 Revenu net	16 523	699 401	179 109	5 970 905	19 423	1 048 745
16 Prestation universelle pour garde d'enfants	1 430	2 241	10 947	15 571	1 165	1 764
17 Total des déductions - calcul du revenu imposable	2 379	15 331	28 869	165 557	2 348	17 787
<b>18 REVENU IMPOSABLE</b>	<b>16 569</b>	<b>686 425</b>	<b>179 027</b>	<b>5 822 562</b>	<b>19 436</b>	<b>1 033 006</b>
<b>CALCUL DES CRÉDITS D'IMPÔT NON REMBOURSABLES</b>						
19 Montant de base	16 857	175 789	183 626	1 911 800	19 820	206 850
20 Montant accordé pour personnes à charge	293	899	3 195	10 132	500	1 629
21 Autres montants accordés	10 975	23 253	123 124	274 612	12 905	31 412
22 Total des montants accordés	16 857	199 942	183 626	2 196 544	19 821	239 891
23 Crédit d'impôt pour nouveau diplômé travaillant dans une région ressource éloignée			45	20		
24 Dons	4 443	501	38 189	4 724	6 577	3 553
<b>25 TOTAL DES CRÉDITS D'IMPÔT NON REMBOURSABLES</b>	<b>16 857</b>	<b>40 489</b>	<b>183 625</b>	<b>444 058</b>	<b>19 821</b>	<b>51 547</b>
<b>26 IMPÔT À PAYER</b>	<b>12 164</b>	<b>82 682</b>	<b>118 927</b>	<b>596 802</b>	<b>14 980</b>	<b>134 026</b>
<b>27 IMPÔT ET COTISATIONS À PAYER</b>	<b>13 878</b>	<b>87 621</b>	<b>139 994</b>	<b>644 369</b>	<b>16 625</b>	<b>141 958</b>
<b>CALCUL DU REMBOURSEMENT OU DU SOLDE À PAYER</b>						
28 Impôt du Québec retenu à la source	13 318	82 562	135 709	595 766	15 523	113 666
29 Crédit d'impôt pour frais de garde d'enfants	1 703	1 323	11 171	7 207	1 816	1 608
30 Crédit d'impôt relatif à la prime au travail	1 256	725	17 509	10 840	1 366	664
31 Crédit d'impôt pour maintien à domicile d'une personne âgée	426	503	5 358	5 194	740	668
32 Remboursement TVQ aux salariés et sociétés	789	101	4 423	448	1 012	125
33 Remboursement d'impôts fonciers	2 335	683	34 303	8 466	2 212	804
34 Autres crédits	1 189	1 131	12 525	9 259	1 657	1 933
35 Impôt payé par acomptes, autres crédits	8 951	5 633	100 683	49 390	10 444	22 936
<b>36 IMPÔT PAYÉ ET AUTRES CRÉDITS</b>	<b>15 063</b>	<b>94 378</b>	<b>158 505</b>	<b>702 182</b>	<b>17 968</b>	<b>146 558</b>
37 Compensation financière pour maintien à domicile			119	45	16	8
<b>38 SOLDE À PAYER</b>	<b>4 453</b>	<b>5 877</b>	<b>46 402</b>	<b>56 952</b>	<b>5 903</b>	<b>13 466</b>
<b>39 REMBOURSEMENT</b>	<b>11 109</b>	<b>-12 480</b>	<b>117 713</b>	<b>-112 648</b>	<b>12 652</b>	<b>-17 712</b>
40 Remboursement anticipé	632	550	7 676	6 401	705	653
<b>AUTRES CRÉDITS D'IMPÔT REMBOURSABLES</b>						
41 Soutien aux enfants	3 157	5 594	26 563	61 009	3 160	5 242
42 Crédit pour TVQ	4 544	974	71 553	15 708	4 092	865

TABLEAU 8 (suite)

## Sommaire des statistiques fiscales par région administrative et par municipalité de 20 000 habitants ou plus Québec – 2009

(nombre de contribuables; montants en milliers de dollars)

Composantes	Montérégie (16)					
	Saint-Constant		Saint-Hyacinthe		Saint-Jean-sur-Richelieu	
	Nombre	Montant	Nombre	Montant	Nombre	Montant
1 Contribuables imposables	13 643		27 432		48 434	
2 Tous les contribuables	18 773		43 571		72 157	
<b>CALCUL DU REVENU TOTAL</b>						
3 Revenus d'emploi	14 618	563 267	27 689	872 998	50 248	1 730 883
4 Prestations d'assurance emploi et prestations d'assurance parentale	2 790	17 227	5 917	30 944	11 317	64 894
5 Revenus de retraite	4 011	75 676	15 059	272 065	21 397	403 178
6 Revenus de biens	5 638	23 952	16 905	115 914	23 897	152 083
7 Revenus nets d'entreprise et profession	1 416	21 318	3 117	62 392	5 776	119 156
8 Autres revenus	5 407	31 029	16 300	84 202	24 566	131 348
<b>9 REVENU TOTAL</b>	<b>18 773</b>	<b>732 479</b>	<b>43 571</b>	<b>1 438 544</b>	<b>72 157</b>	<b>2 601 583</b>
<b>CALCUL DU REVENU NET ET DU REVENU IMPOSABLE</b>						
10 Déductions reliées à l'emploi	14 933	15 024	28 784	26 990	51 582	50 698
11 Déductions reliées à la retraite	8 771	35 943	15 416	59 271	28 544	117 738
12 Déductions reliées aux placements	408	721	1 336	2 800	2 360	4 440
13 Autres déductions	2 864	10 602	7 260	26 498	12 691	46 351
14 Total des déductions : calcul du revenu net et rajustement des frais de placement	15 686	62 291	31 500	115 559	55 614	219 227
15 Revenu net	18 290	670 357	42 943	1 324 022	70 835	2 383 614
16 Prestation universelle pour garde d'enfants	1 515	2 266	2 245	3 235	4 948	7 188
17 Total des déductions - calcul du revenu imposable	2 239	16 070	8 678	48 384	11 963	69 496
<b>18 REVENU IMPOSABLE</b>	<b>18 319</b>	<b>656 644</b>	<b>42 910</b>	<b>1 279 128</b>	<b>70 818</b>	<b>2 321 728</b>
<b>CALCUL DES CRÉDITS D'IMPÔT NON REMBOURSABLES</b>						
19 Montant de base	18 773	195 841	43 567	454 024	72 154	751 725
20 Montant accordé pour personnes à charge	365	1 108	456	1 404	1 027	3 121
21 Autres montants accordés	12 058	22 320	30 388	68 015	48 905	102 832
22 Total des montants accordés	18 773	219 268	43 568	523 444	72 154	857 677
23 Crédit d'impôt pour nouveau diplômé travaillant dans une région ressource éloignée			11	14	16	11
24 Dons	4 030	238	9 181	1 143	15 237	1 224
<b>25 TOTAL DES CRÉDITS D'IMPÔT NON REMBOURSABLES</b>	<b>18 773</b>	<b>44 093</b>	<b>43 568</b>	<b>105 844</b>	<b>72 154</b>	<b>172 781</b>
<b>26 IMPÔT À PAYER</b>	<b>13 643</b>	<b>71 062</b>	<b>27 432</b>	<b>119 043</b>	<b>48 434</b>	<b>235 873</b>
<b>27 IMPÔT ET COTISATIONS À PAYER</b>	<b>15 171</b>	<b>75 105</b>	<b>33 754</b>	<b>133 122</b>	<b>57 411</b>	<b>256 311</b>
<b>CALCUL DU REMBOURSEMENT OU DU SOLDE À PAYER</b>						
28 Impôt du Québec retenu à la source	15 212	74 002	30 611	110 940	53 783	227 248
29 Crédit d'impôt pour frais de garde d'enfants	1 717	1 036	2 411	1 096	6 325	2 822
30 Crédit d'impôt relatif à la prime au travail	1 580	935	3 799	2 246	6 380	3 920
31 Crédit d'impôt pour maintien à domicile d'une personne âgée	184	137	2 311	3 105	2 719	2 874
32 Remboursement TVQ aux salariés et sociétés	498	61	1 038	95	1 837	188
33 Remboursement d'impôts fonciers	2 270	748	10 019	2 301	15 253	4 191
34 Autres crédits	1 177	1 050	2 815	2 084	4 825	3 629
35 Impôt payé par acomptes, autres crédits	10 584	2 822	25 056	15 381	40 322	22 930
<b>36 IMPÔT PAYÉ ET AUTRES CRÉDITS</b>	<b>16 739</b>	<b>82 004</b>	<b>37 498</b>	<b>141 952</b>	<b>63 730</b>	<b>274 315</b>
37 Compensation financière pour maintien à domicile			53	14	42	12
<b>38 SOLDE À PAYER</b>	<b>4 666</b>	<b>5 299</b>	<b>12 233</b>	<b>14 967</b>	<b>19 347</b>	<b>26 298</b>
<b>39 REMBOURSEMENT</b>	<b>12 507</b>	<b>-12 080</b>	<b>26 984</b>	<b>-23 561</b>	<b>46 541</b>	<b>-43 423</b>
40 Remboursement anticipé	771	666	1 956	1 502	3 626	2 938
<b>AUTRES CRÉDITS D'IMPÔT REMBOURSABLES</b>						
41 Soutien aux enfants	3 738	7 484	5 621	13 208	11 630	25 672
42 Crédit pour TVQ	4 666	961	18 186	4 120	25 745	5 756

TABLEAU 8 (suite)

## Sommaire des statistiques fiscales par région administrative et par municipalité de 20 000 habitants ou plus Québec – 2009

(nombre de contribuables; montants en milliers de dollars)

Composantes	Montérégie (16)					
	Saint-Lambert		Sainte-Julie		Salaberry-de-Valleyfield	
	Nombre	Montant	Nombre	Montant	Nombre	Montant
1 Contribuables imposables	12 011		17 090		19 609	
2 Tous les contribuables	16 285		21 975		32 577	
<b>CALCUL DU REVENU TOTAL</b>						
3 Revenus d'emploi	10 216	595 765	17 385	810 443	20 302	617 431
4 Prestations d'assurance emploi et prestations d'assurance parentale	1 092	8 833	2 790	18 680	4 200	23 863
5 Revenus de retraite	6 196	184 330	4 948	113 635	11 929	220 800
6 Revenus de biens	9 042	131 989	8 308	54 103	10 872	52 652
7 Revenus nets d'entreprise et profession	2 192	129 812	1 901	44 655	1 970	35 370
8 Autres revenus	4 996	37 360	5 625	30 790	12 987	75 879
<b>9 REVENU TOTAL</b>	<b>16 285</b>	<b>1 088 102</b>	<b>21 975</b>	<b>1 072 318</b>	<b>32 577</b>	<b>1 026 014</b>
<b>CALCUL DU REVENU NET ET DU REVENU IMPOSABLE</b>						
10 Déductions reliées à l'emploi	10 639	12 208	17 829	20 046	20 233	18 443
11 Déductions reliées à la retraite	6 955	55 971	11 777	62 151	10 227	39 868
12 Déductions reliées aux placements	2 011	8 454	970	1 881	761	1 719
13 Autres déductions	3 976	25 504	3 720	17 597	5 892	22 985
14 Total des déductions : calcul du revenu net et rajustement des frais de placement	12 431	102 137	18 857	101 673	22 637	83 015
15 Revenu net	15 992	986 707	21 609	970 845	31 914	943 663
16 Prestation universelle pour garde d'enfants	874	1 327	1 839	2 767	1 638	2 369
17 Total des déductions - calcul du revenu imposable	2 661	20 479	2 272	16 434	6 575	36 518
<b>18 REVENU IMPOSABLE</b>	<b>15 998</b>	<b>967 682</b>	<b>21 639</b>	<b>957 353</b>	<b>31 847</b>	<b>909 862</b>
<b>CALCUL DES CRÉDITS D'IMPÔT NON REMBOURSABLES</b>						
19 Montant de base	16 284	169 869	21 974	229 379	32 574	339 456
20 Montant accordé pour personnes à charge	372	1 289	392	1 126	384	1 126
21 Autres montants accordés	10 774	30 637	14 316	28 534	22 515	50 814
22 Total des montants accordés	16 284	201 796	21 974	259 039	32 573	391 396
23 Crédit d'impôt pour nouveau diplômé travaillant dans une région ressource éloignée					10	5
24 Dons	5 809	1 410	6 130	498	6 060	510
<b>25 TOTAL DES CRÉDITS D'IMPÔT NON REMBOURSABLES</b>	<b>16 284</b>	<b>41 781</b>	<b>21 974</b>	<b>52 311</b>	<b>32 572</b>	<b>78 794</b>
<b>26 IMPÔT À PAYER</b>	<b>12 011</b>	<b>136 801</b>	<b>17 090</b>	<b>118 061</b>	<b>19 609</b>	<b>82 044</b>
<b>27 IMPÔT ET COTISATIONS À PAYER</b>	<b>13 736</b>	<b>145 859</b>	<b>18 712</b>	<b>124 198</b>	<b>24 427</b>	<b>91 573</b>
<b>CALCUL DU REMBOURSEMENT OU DU SOLDE À PAYER</b>						
28 Impôt du Québec retenu à la source	11 665	103 910	18 253	116 235	22 499	82 226
29 Crédit d'impôt pour frais de garde d'enfants	1 466	1 199	2 558	1 735	1 316	537
30 Crédit d'impôt relatif à la prime au travail	950	490	1 553	801	2 778	1 774
31 Crédit d'impôt pour maintien à domicile d'une personne âgée	1 038	1 026	425	509	1 474	1 950
32 Remboursement TVQ aux salariés et sociétés	896	151	1 098	138	438	51
33 Remboursement d'impôts fonciers	2 571	755	2 362	797	8 441	2 356
34 Autres crédits	1 420	1 747	1 505	1 623	1 806	1 243
35 Impôt payé par acomptes, autres crédits	8 791	32 473	11 850	8 641	16 830	8 182
<b>36 IMPÔT PAYÉ ET AUTRES CRÉDITS</b>	<b>14 576</b>	<b>146 156</b>	<b>20 280</b>	<b>132 374</b>	<b>28 067</b>	<b>100 744</b>
37 Compensation financière pour maintien à domicile	18	10	11	4	18	4
<b>38 SOLDE À PAYER</b>	<b>5 469</b>	<b>16 664</b>	<b>5 648</b>	<b>8 969</b>	<b>8 371</b>	<b>9 137</b>
<b>39 REMBOURSEMENT</b>	<b>9 730</b>	<b>-16 219</b>	<b>15 014</b>	<b>-16 704</b>	<b>20 707</b>	<b>-18 134</b>
40 Remboursement anticipé	463	468	834	745	1 402	1 065
<b>AUTRES CRÉDITS D'IMPÔT REMBOURSABLES</b>						
41 Soutien aux enfants	2 124	3 404	4 566	7 830	4 348	10 445
42 Crédit pour TVQ	4 290	945	4 438	907	13 795	3 116

TABLEAU 8 (suite)

## Sommaire des statistiques fiscales par région administrative et par municipalité de 20 000 habitants ou plus Québec – 2009

(nombre de contribuables; montants en milliers de dollars)

Composantes	Montérégie (16)					
	Sorel-Tracy		Varenes		Vaudreuil-Dorion	
	Nombre	Montant	Nombre	Montant	Nombre	Montant
1 Contribuables imposables	18 540		12 075		17 567	
2 Tous les contribuables	30 879		15 903		23 747	
<b>CALCUL DU REVENU TOTAL</b>						
3 Revenus d'emploi	18 203	605 005	12 675	562 480	18 023	723 822
4 Prestations d'assurance emploi et prestations d'assurance parentale	4 690	26 073	2 039	12 953	3 373	23 311
5 Revenus de retraite	12 387	239 647	3 342	74 070	5 475	115 567
6 Revenus de biens	11 409	62 709	5 798	35 962	8 278	58 380
7 Revenus nets d'entreprise et profession	1 824	35 582	1 270	27 677	2 080	39 347
8 Autres revenus	12 525	67 671	3 990	23 205	6 868	39 776
<b>9 REVENU TOTAL</b>	<b>30 879</b>	<b>1 036 706</b>	<b>15 903</b>	<b>736 356</b>	<b>23 747</b>	<b>1 000 215</b>
<b>CALCUL DU REVENU NET ET DU REVENU IMPOSABLE</b>						
10 Déductions reliées à l'emploi	18 285	16 162	12 959	13 545	18 487	20 787
11 Déductions reliées à la retraite	10 101	42 279	8 305	41 832	10 859	47 737
12 Déductions reliées aux placements	1 139	1 790	611	1 400	906	2 253
13 Autres déductions	6 289	31 246	2 472	11 865	3 917	16 822
14 Total des déductions : calcul du revenu net et rajustement des frais de placement	20 942	91 478	13 649	68 642	19 629	87 598
15 Revenu net	30 184	945 775	15 618	667 962	23 175	914 374
16 Prestation universelle pour garde d'enfants	1 364	1 964	1 068	1 625	2 225	3 309
17 Total des déductions - calcul du revenu imposable	5 952	30 616	1 621	11 086	2 803	17 173
<b>18 REVENU IMPOSABLE</b>	<b>30 175</b>	<b>917 333</b>	<b>15 633</b>	<b>658 586</b>	<b>23 267</b>	<b>900 708</b>
<b>CALCUL DES CRÉDITS D'IMPÔT NON REMBOURSABLES</b>						
19 Montant de base	30 877	322 021	15 903	165 915	23 747	247 624
20 Montant accordé pour personnes à charge	522	1 660	322	1 000	408	1 295
21 Autres montants accordés	21 482	52 873	10 502	21 035	14 710	30 832
22 Total des montants accordés	30 877	376 554	15 903	187 950	23 747	279 751
23 Crédit d'impôt pour nouveau diplômé travaillant dans une région ressource éloignée						
24 Dons	6 527	368	4 340	304	5 556	683
<b>25 TOTAL DES CRÉDITS D'IMPÔT NON REMBOURSABLES</b>	<b>30 877</b>	<b>75 678</b>	<b>15 903</b>	<b>37 895</b>	<b>23 747</b>	<b>56 638</b>
<b>26 IMPÔT À PAYER</b>	<b>18 540</b>	<b>86 969</b>	<b>12 075</b>	<b>79 177</b>	<b>17 567</b>	<b>102 198</b>
<b>27 IMPÔT ET COTISATIONS À PAYER</b>	<b>22 977</b>	<b>95 618</b>	<b>13 243</b>	<b>82 980</b>	<b>19 769</b>	<b>109 239</b>
<b>CALCUL DU REMBOURSEMENT OU DU SOLDE À PAYER</b>						
28 Impôt du Québec retenu à la source	21 272	86 202	13 199	78 888	18 758	97 721
29 Crédit d'impôt pour frais de garde d'enfants	1 674	555	1 480	926	2 308	2 051
30 Crédit d'impôt relatif à la prime au travail	2 231	1 340	1 306	669	1 881	1 179
31 Crédit d'impôt pour maintien à domicile d'une personne âgée	1 634	1 574	233	238	644	944
32 Remboursement TVQ aux salariés et sociétés	621	37	677	82	639	102
33 Remboursement d'impôts fonciers	7 188	1 943	1 901	612	3 423	1 008
34 Autres crédits	1 781	1 345	1 164	1 121	1 446	1 306
35 Impôt payé par acomptes, autres crédits	15 196	9 314	8 721	4 385	13 475	8 470
<b>36 IMPÔT PAYÉ ET AUTRES CRÉDITS</b>	<b>26 292</b>	<b>105 018</b>	<b>14 611</b>	<b>88 684</b>	<b>21 335</b>	<b>115 308</b>
37 Compensation financière pour maintien à domicile	12	6			30	11
<b>38 SOLDE À PAYER</b>	<b>7 716</b>	<b>8 566</b>	<b>3 935</b>	<b>6 197</b>	<b>6 822</b>	<b>9 879</b>
<b>39 REMBOURSEMENT</b>	<b>19 494</b>	<b>-17 731</b>	<b>10 982</b>	<b>-11 793</b>	<b>15 178</b>	<b>-15 702</b>
40 Remboursement anticipé	1 484	1 167	645	578	821	744
<b>AUTRES CRÉDITS D'IMPÔT REMBOURSABLES</b>						
41 Soutien aux enfants	3 533	7 839	3 019	5 301	4 391	8 790
42 Crédit pour TVQ	12 114	2 769	3 744	761	6 347	1 358



TABLEAU 8 (suite)

## Sommaire des statistiques fiscales par région administrative et par municipalité de 20 000 habitants ou plus Québec – 2009

(nombre de contribuables; montants en milliers de dollars)

Composantes	Montréal (16)				Centre-du-Québec (17)	
	Autres		Ensemble		Drummondville	
	Nombre	Montant	Nombre	Montant	Nombre	Montant
1 Contribuables imposables	287 450		751 474		34 309	
2 Tous les contribuables	428 127		1 119 679		56 055	
<b>CALCUL DU REVENU TOTAL</b>						
3 Revenus d'emploi	297 733	10 795 983	773 020	28 723 464	35 949	1 112 587
4 Prestations d'assurance emploi et prestations d'assurance parentale	66 181	404 055	154 441	938 909	10 002	56 521
5 Revenus de retraite	118 024	2 265 226	325 349	6 604 054	17 769	298 812
6 Revenus de biens	152 997	1 129 633	406 904	2 802 770	18 744	123 238
7 Revenus nets d'entreprise et profession	46 324	795 955	100 709	2 078 822	4 036	78 283
8 Autres revenus	134 767	770 953	362 686	2 083 167	21 732	115 072
<b>9 REVENU TOTAL</b>	<b>428 127</b>	<b>16 162 043</b>	<b>1 119 679</b>	<b>43 231 835</b>	<b>56 055</b>	<b>1 784 545</b>
<b>CALCUL DU REVENU NET ET DU REVENU IMPOSABLE</b>						
10 Déductions reliées à l'emploi	310 275	311 733	795 471	794 616	37 454	35 068
11 Déductions reliées à la retraite	167 576	720 151	442 854	2 016 178	18 530	73 823
12 Déductions reliées aux placements	15 270	39 266	42 749	104 662	1 273	2 934
13 Autres déductions	79 701	306 851	201 587	862 567	9 603	30 024
14 Total des déductions : calcul du revenu net et rajustement des frais de placement	333 767	1 378 001	862 583	3 778 024	40 613	141 849
15 Revenu net	416 443	14 802 614	1 092 416	39 486 717	55 029	1 643 384
16 Prestation universelle pour garde d'enfants	30 455	46 479	74 047	110 374	3 592	5 278
17 Total des déductions - calcul du revenu imposable	68 699	508 201	176 487	1 154 131	11 471	65 483
<b>18 REVENU IMPOSABLE</b>	<b>415 729</b>	<b>14 344 830</b>	<b>1 091 831</b>	<b>38 452 777</b>	<b>54 981</b>	<b>1 583 692</b>
<b>CALCUL DES CRÉDITS D'IMPÔT NON REMBOURSABLES</b>						
19 Montant de base	428 111	4 465 845	1 119 575	11 672 342	56 052	583 688
20 Montant accordé pour personnes à charge	6 217	19 375	18 514	58 537	706	2 294
21 Autres montants accordés	268 269	546 057	725 233	1 564 152	37 427	75 583
22 Total des montants accordés	428 112	5 031 276	1 119 577	13 295 031	56 053	661 565
23 Crédit d'impôt pour nouveau diplômé travaillant dans une région ressource éloignée	91	58	244	146	12	18
24 Dons	92 384	9 070	250 607	29 997	11 924	1 135
<b>25 TOTAL DES CRÉDITS D'IMPÔT NON REMBOURSABLES</b>	<b>428 107</b>	<b>1 015 384</b>	<b>1 119 569</b>	<b>2 689 212</b>	<b>56 053</b>	<b>133 465</b>
<b>26 IMPÔT À PAYER</b>	<b>287 450</b>	<b>1 523 833</b>	<b>751 474</b>	<b>4 153 335</b>	<b>34 309</b>	<b>145 607</b>
<b>27 IMPÔT ET COTISATIONS À PAYER</b>	<b>340 300</b>	<b>1 656 593</b>	<b>883 137</b>	<b>4 489 467</b>	<b>42 573</b>	<b>162 585</b>
<b>CALCUL DU REMBOURSEMENT OU DU SOLDE À PAYER</b>						
28 Impôt du Québec retenu à la source	314 194	1 456 793	829 037	3 964 766	39 813	142 673
29 Crédit d'impôt pour frais de garde d'enfants	34 393	19 676	84 504	52 006	3 944	3 091
30 Crédit d'impôt relatif à la prime au travail	36 980	23 851	97 287	60 683	5 199	3 200
31 Crédit d'impôt pour maintien à domicile d'une personne âgée	8 340	10 694	32 065	36 560	2 871	3 446
32 Remboursement TVQ aux salariés et sociétés	10 485	1 406	30 541	3 737	1 227	112
33 Remboursement d'impôts fonciers	66 878	20 492	192 913	55 494	12 813	2 480
34 Autres crédits	28 444	24 214	75 348	63 429	3 533	2 321
35 Impôt payé par acomptes, autres crédits	237 270	151 474	613 875	433 382	31 401	16 491
<b>36 IMPÔT PAYÉ ET AUTRES CRÉDITS</b>	<b>369 002</b>	<b>1 750 186</b>	<b>974 642</b>	<b>4 783 619</b>	<b>48 350</b>	<b>177 516</b>
37 Compensation financière pour maintien à domicile	126	54	574	219	59	23
<b>38 SOLDE À PAYER</b>	<b>122 238</b>	<b>178 760</b>	<b>305 667</b>	<b>439 321</b>	<b>14 601</b>	<b>16 745</b>
<b>39 REMBOURSEMENT</b>	<b>263 557</b>	<b>-267 681</b>	<b>706 286</b>	<b>-720 699</b>	<b>35 454</b>	<b>-31 175</b>
40 Remboursement anticipé	15 515	13 152	44 511	37 536	3 040	2 326
<b>AUTRES CRÉDITS D'IMPÔT REMBOURSABLES</b>						
41 Soutien aux enfants	71 168	157 746	176 904	383 488	8 334	20 041
42 Crédit pour TVQ	133 090	29 418	369 578	81 474	23 871	5 460

TABLEAU 8 (suite)

## Sommaire des statistiques fiscales par région administrative et par municipalité de 20 000 habitants ou plus Québec – 2009

(nombre de contribuables; montants en milliers de dollars)

Composantes	Centre-du-Québec (17)					
	Victoriaville		Autres		Ensemble	
	Nombre	Montant	Nombre	Montant	Nombre	Montant
1 Contribuables imposables	21 015		56 084		111 408	
2 Tous les contribuables	34 355		95 117		185 527	
<b>CALCUL DU REVENU TOTAL</b>						
3 Revenus d'emploi	21 451	655 961	60 895	1 755 032	118 295	3 523 580
4 Prestations d'assurance emploi et prestations d'assurance parentale	5 796	31 877	18 275	106 478	34 073	194 876
5 Revenus de retraite	11 904	206 519	29 476	459 644	59 149	964 975
6 Revenus de biens	12 923	85 868	34 954	203 044	66 621	412 150
7 Revenus nets d'entreprise et profession	2 658	56 013	11 850	126 814	18 544	261 110
8 Autres revenus	13 182	67 095	35 367	179 068	70 281	361 235
<b>9 REVENU TOTAL</b>	<b>34 355</b>	<b>1 103 355</b>	<b>95 117</b>	<b>2 830 137</b>	<b>185 527</b>	<b>5 718 037</b>
<b>CALCUL DU REVENU NET ET DU REVENU IMPOSABLE</b>						
10 Déductions reliées à l'emploi	22 549	20 846	65 540	59 760	125 543	115 674
11 Déductions reliées à la retraite	11 561	46 635	30 859	113 485	60 950	233 943
12 Déductions reliées aux placements	1 213	3 175	2 356	5 597	4 842	11 707
13 Autres déductions	5 966	20 731	18 328	49 670	33 897	100 426
14 Total des déductions : calcul du revenu net et rajustement des frais de placement	24 594	91 388	70 264	228 512	135 471	461 749
15 Revenu net	33 856	1 012 525	92 796	2 612 006	181 681	5 267 914
16 Prestation universelle pour garde d'enfants	2 009	3 013	5 969	9 267	11 570	17 558
17 Total des déductions - calcul du revenu imposable	7 737	39 641	21 181	140 152	40 389	245 276
<b>18 REVENU IMPOSABLE</b>	<b>33 835</b>	<b>976 125</b>	<b>92 702</b>	<b>2 482 195</b>	<b>181 518</b>	<b>5 042 012</b>
<b>CALCUL DES CRÉDITS D'IMPÔT NON REMBOURSABLES</b>						
19 Montant de base	34 351	358 154	95 111	992 287	185 514	1 934 129
20 Montant accordé pour personnes à charge	443	1 350	1 380	4 384	2 529	8 027
21 Autres montants accordés	23 801	50 874	60 408	117 856	121 636	244 313
22 Total des montants accordés	34 351	410 378	95 112	1 114 526	185 516	2 186 470
23 Crédit d'impôt pour nouveau diplômé travaillant dans une région ressource éloignée			14	16	35	48
24 Dons	7 869	715	20 196	1 746	39 989	3 595
<b>25 TOTAL DES CRÉDITS D'IMPÔT NON REMBOURSABLES</b>	<b>34 351</b>	<b>82 808</b>	<b>95 112</b>	<b>224 657</b>	<b>185 516</b>	<b>440 930</b>
<b>26 IMPÔT À PAYER</b>	<b>21 015</b>	<b>89 589</b>	<b>56 084</b>	<b>211 129</b>	<b>111 408</b>	<b>446 324</b>
<b>27 IMPÔT ET COTISATIONS À PAYER</b>	<b>26 564</b>	<b>101 499</b>	<b>72 475</b>	<b>240 519</b>	<b>141 612</b>	<b>504 603</b>
<b>CALCUL DU REMBOURSEMENT OU DU SOLDE À PAYER</b>						
28 Impôt du Québec retenu à la source	24 038	83 898	65 184	215 832	129 035	442 403
29 Crédit d'impôt pour frais de garde d'enfants	2 506	1 734	6 606	3 684	13 056	8 508
30 Crédit d'impôt relatif à la prime au travail	3 113	1 971	9 889	7 110	18 201	12 281
31 Crédit d'impôt pour maintien à domicile d'une personne âgée	2 179	3 132	2 779	3 722	7 829	10 301
32 Remboursement TVQ aux salariés et sociétés	865	97	1 932	198	4 024	408
33 Remboursement d'impôts fonciers	9 403	2 521	17 308	4 054	39 524	9 056
34 Autres crédits	2 347	1 559	6 771	4 613	12 651	8 493
35 Impôt payé par acomptes, autres crédits	18 965	10 960	52 790	19 983	103 156	47 434
<b>36 IMPÔT PAYÉ ET AUTRES CRÉDITS</b>	<b>30 138</b>	<b>108 968</b>	<b>79 399</b>	<b>265 789</b>	<b>157 887</b>	<b>552 274</b>
37 Compensation financière pour maintien à domicile	40	18	40	10	139	50
<b>38 SOLDE À PAYER</b>	<b>8 943</b>	<b>12 895</b>	<b>26 967</b>	<b>28 885</b>	<b>50 511</b>	<b>58 525</b>
<b>39 REMBOURSEMENT</b>	<b>22 159</b>	<b>-20 169</b>	<b>57 175</b>	<b>-53 370</b>	<b>114 788</b>	<b>-104 714</b>
40 Remboursement anticipé	1 806	1 330	4 175	3 413	9 021	7 068
<b>AUTRES CRÉDITS D'IMPÔT REMBOURSABLES</b>						
41 Soutien aux enfants	4 872	11 643	14 338	36 708	27 544	68 392
42 Crédit pour TVQ	14 162	3 303	37 634	8 702	75 667	17 465

TABLEAU 8 (fin)

## Sommaire des statistiques fiscales par région administrative et par municipalité de 20 000 habitants ou plus Québec – 2009

(nombre de contribuables; montants en milliers de dollars)

Composantes	Indéterminé		Total	
	Ensemble		Ensemble	
	Nombre	Montant	Nombre	Montant
1 Contribuables imposables	26 881		3 902 375	
2 Tous les contribuables	44 883		6 178 583	
<b>CALCUL DU REVENU TOTAL</b>				
3 Revenus d'emploi	27 269	1 036 630	4 096 812	144 294 977
4 Prestations d'assurance emploi et prestations d'assurance parentale	5 044	32 760	887 270	5 562 565
5 Revenus de retraite	10 591	215 807	1 831 114	36 007 327
6 Revenus de biens	16 655	355 073	2 201 818	15 795 226
7 Revenus nets d'entreprise et profession	8 397	2 192 312	550 307	14 176 622
8 Autres revenus	14 675	141 963	2 159 644	12 682 055
<b>9 REVENU TOTAL</b>	<b>44 883</b>	<b>3 974 559</b>	<b>6 178 583</b>	<b>228 522 287</b>
<b>CALCUL DU REVENU NET ET DU REVENU IMPOSABLE</b>				
10 Déductions reliées à l'emploi	28 381	28 008	4 231 354	4 109 338
11 Déductions reliées à la retraite	14 772	134 767	2 282 989	10 374 209
12 Déductions reliées aux placements	4 653	53 526	246 870	771 897
13 Autres déductions	11 471	60 654	1 124 360	4 400 703
14 Total des déductions : calcul du revenu net et rajustement des frais de placement	31 449	276 955	4 609 448	19 656 147
15 Revenu net	42 823	3 701 014	6 018 792	209 051 087
16 Prestation universelle pour garde d'enfants	1 983	2 989	389 131	572 202
17 Total des déductions - calcul du revenu imposable	10 630	107 791	1 120 405	7 611 958
<b>18 REVENU IMPOSABLE</b>	<b>42 126</b>	<b>3 598 639</b>	<b>6 001 851</b>	<b>202 084 919</b>
<b>CALCUL DES CRÉDITS D'IMPÔT NON REMBOURSABLES</b>				
19 Montant de base	42 432	433 778	6 174 827	64 336 756
20 Montant accordé pour personnes à charge	373	1 243	104 604	341 435
21 Autres montants accordés	21 997	53 911	4 001 350	8 716 188
22 Total des montants accordés	42 565	488 931	6 175 086	73 394 379
23 Crédit d'impôt pour nouveau diplômé travaillant dans une région ressource éloignée	123	241	23 638	45 435
24 Dons	10 281	12 324	1 346 700	209 456
<b>25 TOTAL DES CRÉDITS D'IMPÔT NON REMBOURSABLES</b>	<b>42 606</b>	<b>110 743</b>	<b>6 175 129</b>	<b>14 934 486</b>
<b>26 IMPÔT À PAYER</b>	<b>26 881</b>	<b>222 118</b>	<b>3 902 375</b>	<b>21 010 651</b>
<b>27 IMPÔT ET COTISATIONS À PAYER</b>	<b>31 742</b>	<b>231 798</b>	<b>4 701 247</b>	<b>22 871 962</b>
<b>CALCUL DU REMBOURSEMENT OU DU SOLDE À PAYER</b>				
28 Impôt du Québec retenu à la source	22 652	110 286	4 354 275	19 173 945
29 Crédit d'impôt pour frais de garde d'enfants	2 170	1 462	409 937	282 259
30 Crédit d'impôt relatif à la prime au travail	2 738	1 632	565 644	361 266
31 Crédit d'impôt pour maintien à domicile d'une personne âgée	888	1 378	197 998	220 615
32 Remboursement TVQ aux salariés et sociétés	647	100	152 598	18 430
33 Remboursement d'impôts fonciers	4 769	1 301	1 162 024	316 093
34 Autres crédits	1 666	1 248	404 367	318 845
35 Impôt payé par acomptes, autres crédits	24 615	116 656	3 370 300	3 022 330
<b>36 IMPÔT PAYÉ ET AUTRES CRÉDITS</b>	<b>34 070</b>	<b>239 508</b>	<b>5 267 619</b>	<b>24 365 130</b>
37 Compensation financière pour maintien à domicile	24	9	3 532	1 459
<b>38 SOLDE À PAYER</b>	<b>12 231</b>	<b>25 853</b>	<b>1 671 777</b>	<b>2 463 931</b>
<b>39 REMBOURSEMENT</b>	<b>24 269</b>	<b>-33 257</b>	<b>3 806 145</b>	<b>-3 882 828</b>
40 Remboursement anticipé	1 362	1 098	255 099	213 380
<b>AUTRES CRÉDITS D'IMPÔT REMBOURSABLES</b>				
41 Soutien aux enfants	4 252	9 738	904 696	2 057 033
42 Crédit pour TVQ	10 800	2 386	2 322 002	519 721

TABLEAU 9

## Sommaire des statistiques fiscales par région administrative et par municipalité régionale de comté (MRC) et entité équivalente Québec – 2009

(nombre de contribuables; montants en milliers de dollars)

Composantes	Bas-St-Laurent (01)					
	Kamouraska		La Matapédia		La Mitis	
	Nombre	Montant	Nombre	Montant	Nombre	Montant
1 Contribuables imposables	10 261		7 818		8 317	
2 Tous les contribuables	17 918		15 325		15 406	
<b>CALCUL DU REVENU TOTAL</b>						
3 Revenus d'emploi	11 087	301 976	9 060	224 552	9 241	249 672
4 Prestations d'assurance emploi et prestations d'assurance parentale	3 161	20 759	3 990	32 442	3 248	22 736
5 Revenus de retraite	6 483	107 613	5 352	74 690	5 433	83 532
6 Revenus de biens	6 985	24 951	3 972	16 227	4 526	20 507
7 Revenus nets d'entreprise et profession	1 770	24 730	1 618	19 063	1 250	18 717
8 Autres revenus	6 707	34 753	6 953	37 999	6 530	37 124
<b>9 REVENU TOTAL</b>	<b>17 918</b>	<b>514 794</b>	<b>15 325</b>	<b>404 981</b>	<b>15 406</b>	<b>432 295</b>
<b>CALCUL DU REVENU NET ET DU REVENU IMPOSABLE</b>						
10 Déductions reliées à l'emploi	11 550	10 601	9 606	9 064	9 625	9 225
11 Déductions reliées à la retraite	6 079	20 771	4 361	13 834	4 598	15 407
12 Déductions reliées aux placements	493	903	228	566	247	661
13 Autres déductions	3 139	10 306	2 743	6 855	2 661	8 439
14 Total des déductions : calcul du revenu net et rajustement des frais de placement	21 261	42 581	16 938	30 319	17 131	33 733
15 Revenu net	17 521	472 658	14 944	375 010	15 055	399 018
16 Prestation universelle pour garde d'enfants	955	1 445	812	1 210	837	1 263
17 Total des déductions - calcul du revenu imposable	4 450	23 494	4 208	25 518	3 662	24 096
<b>18 REVENU IMPOSABLE</b>	<b>17 485</b>	<b>450 806</b>	<b>14 850</b>	<b>350 907</b>	<b>14 998</b>	<b>376 292</b>
<b>CALCUL DES CRÉDITS D'IMPÔT NON REMBOURSABLES</b>						
19 Montant de base	17 917	187 091	15 325	159 902	15 404	160 819
20 Montant accordé pour personnes à charge	297	1 013	400	1 427	240	805
21 Autres montants accordés	11 853	25 706	9 945	19 044	9 981	20 097
22 Total des montants accordés	17 917	213 809	15 325	180 373	15 404	181 721
23 Crédit d'impôt pour nouveau diplômé travaillant dans une région ressource éloignée	368	697	433	770	395	747
24 Dons	3 768	335	2 527	157	2 706	184
<b>25 TOTAL DES CRÉDITS D'IMPÔT NON REMBOURSABLES</b>	<b>17 917</b>	<b>43 794</b>	<b>15 323</b>	<b>37 000</b>	<b>15 403</b>	<b>37 276</b>
<b>26 IMPÔT À PAYER</b>	<b>10 261</b>	<b>36 002</b>	<b>7 818</b>	<b>26 756</b>	<b>8 317</b>	<b>30 386</b>
<b>27 IMPÔT ET COTISATIONS À PAYER</b>	<b>13 471</b>	<b>42 133</b>	<b>10 850</b>	<b>30 918</b>	<b>10 999</b>	<b>34 655</b>
<b>CALCUL DU REMBOURSEMENT OU DU SOLDE À PAYER</b>						
28 Impôt du Québec retenu à la source	12 179	37 265	9 837	27 984	10 178	31 407
29 Crédit d'impôt pour frais de garde d'enfants	739	566	680	379	681	488
30 Crédit d'impôt relatif à la prime au travail	1 606	1 086	1 383	952	1 427	993
31 Crédit d'impôt pour maintien à domicile d'une personne âgée	997	1 465	683	526	552	614
32 Remboursement TVQ aux salariés et sociétés	452	54	597	82	424	58
33 Remboursement d'impôts fonciers	3 586	922	3 150	708	3 271	793
34 Autres crédits	1 353	1 007	1 243	814	1 011	712
35 Impôt payé par acomptes, autres crédits	10 125	4 062	8 126	2 729	8 215	3 132
<b>36 IMPÔT PAYÉ ET AUTRES CRÉDITS</b>	<b>15 104</b>	<b>47 901</b>	<b>12 320</b>	<b>35 132</b>	<b>12 564</b>	<b>39 117</b>
37 Compensation financière pour maintien à domicile	11	3			11	4
<b>38 SOLDE À PAYER</b>	<b>4 792</b>	<b>4 443</b>	<b>3 983</b>	<b>3 768</b>	<b>3 999</b>	<b>3 863</b>
<b>39 REMBOURSEMENT</b>	<b>10 932</b>	<b>-10 078</b>	<b>9 093</b>	<b>-7 928</b>	<b>9 184</b>	<b>-8 252</b>
40 Remboursement anticipé	821	625	1 060	760	803	670
<b>AUTRES CRÉDITS D'IMPÔT REMBOURSABLES</b>						
41 Soutien aux enfants	2 331	5 724	2 052	5 235	2 045	5 333
42 Crédit pour TVQ	7 241	1 662	6 942	1 640	6 922	1 638

TABLEAU 9 (suite)

## Sommaire des statistiques fiscales par région administrative et par municipalité régionale de comté (MRC) et entité équivalente Québec – 2009

(nombre de contribuables; montants en milliers de dollars)

Composantes	Bas-St-Laurent (01)					
	Les Basques		Matane		Rimouski-Neigette	
	Nombre	Montant	Nombre	Montant	Nombre	Montant
1 Contribuables imposables	3 954		10 236		28 070	
2 Tous les contribuables	7 821		18 379		44 244	
<b>CALCUL DU REVENU TOTAL</b>						
3 Revenus d'emploi	4 383	105 851	11 021	304 669	29 401	939 915
4 Prestations d'assurance emploi et prestations d'assurance parentale	1 626	11 705	4 457	34 062	7 514	51 314
5 Revenus de retraite	3 249	47 422	6 918	108 162	15 247	305 400
6 Revenus de biens	2 621	12 429	5 440	22 831	15 484	85 358
7 Revenus nets d'entreprise et profession	922	12 403	1 268	25 801	3 418	83 863
8 Autres revenus	3 612	18 679	7 835	43 623	16 173	82 746
<b>9 REVENU TOTAL</b>	<b>7 821</b>	<b>208 494</b>	<b>18 379</b>	<b>539 160</b>	<b>44 244</b>	<b>1 548 623</b>
<b>CALCUL DU REVENU NET ET DU REVENU IMPOSABLE</b>						
10 Déductions reliées à l'emploi	4 694	4 354	11 422	10 397	30 095	29 092
11 Déductions reliées à la retraite	2 053	6 835	5 468	19 268	17 393	72 552
12 Déductions reliées aux placements	132	297	309	564	1 253	2 918
13 Autres déductions	1 361	3 856	3 412	9 627	7 635	33 109
14 Total des déductions : calcul du revenu net et rajustement des frais de placement	5 057	15 343	12 422	39 857	32 487	137 670
15 Revenu net	7 669	193 272	17 985	499 682	43 621	1 411 642
16 Prestation universelle pour garde d'enfants	335	517	880	1 222	2 334	3 398
17 Total des déductions - calcul du revenu imposable	2 421	14 331	4 528	26 128	8 784	49 141
<b>18 REVENU IMPOSABLE</b>	<b>7 626</b>	<b>179 501</b>	<b>17 900</b>	<b>475 200</b>	<b>43 454</b>	<b>1 366 269</b>
<b>CALCUL DES CRÉDITS D'IMPÔT NON REMBOURSABLES</b>						
19 Montant de base	7 821	81 639	18 378	191 830	44 236	461 760
20 Montant accordé pour personnes à charge	143	483	270	880	729	2 390
21 Autres montants accordés	5 080	11 108	12 376	23 795	31 094	65 562
22 Total des montants accordés	7 821	93 230	18 378	216 505	44 236	529 712
23 Crédit d'impôt pour nouveau diplômé travaillant dans une région ressource éloignée	188	354	382	706	1 449	2 892
24 Dons	1 511	115	3 200	203	10 835	1 426
<b>25 TOTAL DES CRÉDITS D'IMPÔT NON REMBOURSABLES</b>	<b>7 821</b>	<b>19 115</b>	<b>18 378</b>	<b>44 209</b>	<b>44 236</b>	<b>110 265</b>
<b>26 IMPÔT À PAYER</b>	<b>3 954</b>	<b>13 472</b>	<b>10 236</b>	<b>40 978</b>	<b>28 070</b>	<b>130 116</b>
<b>27 IMPÔT ET COTISATIONS À PAYER</b>	<b>5 645</b>	<b>16 103</b>	<b>13 528</b>	<b>45 739</b>	<b>34 515</b>	<b>143 215</b>
<b>CALCUL DU REMBOURSEMENT OU DU SOLDE À PAYER</b>						
28 Impôt du Québec retenu à la source	4 795	13 230	12 382	40 168	33 126	126 967
29 Crédit d'impôt pour frais de garde d'enfants	235	145	652	538	2 657	1 708
30 Crédit d'impôt relatif à la prime au travail	597	405	1 464	911	3 491	1 928
31 Crédit d'impôt pour maintien à domicile d'une personne âgée	434	499	676	440	2 081	1 899
32 Remboursement TVQ aux salariés et sociétés	180	26	424	53	1 527	169
33 Remboursement d'impôts fonciers	1 815	455	4 200	1 071	8 668	2 067
34 Autres crédits	535	393	1 102	875	2 948	2 304
35 Impôt payé par acomptes, autres crédits	4 201	1 695	9 630	4 458	24 773	14 446
<b>36 IMPÔT PAYÉ ET AUTRES CRÉDITS</b>	<b>6 298</b>	<b>17 565</b>	<b>15 313</b>	<b>49 334</b>	<b>38 582</b>	<b>156 478</b>
37 Compensation financière pour maintien à domicile					11	2
<b>38 SOLDE À PAYER</b>	<b>2 232</b>	<b>2 360</b>	<b>5 045</b>	<b>6 397</b>	<b>11 683</b>	<b>14 888</b>
<b>39 REMBOURSEMENT</b>	<b>4 432</b>	<b>-3 783</b>	<b>11 019</b>	<b>-9 503</b>	<b>28 301</b>	<b>-27 703</b>
40 Remboursement anticipé	356	231	1 145	864	2 489	2 107
<b>AUTRES CRÉDITS D'IMPÔT REMBOURSABLES</b>						
41 Soutien aux enfants	864	2 223	2 213	5 011	5 744	12 317
42 Crédit pour TVQ	3 520	852	7 813	1 832	16 489	3 736

TABLEAU 9 (suite)

## Sommaire des statistiques fiscales par région administrative et par municipalité régionale de comté (MRC) et entité équivalente Québec – 2009

(nombre de contribuables; montants en milliers de dollars)

Composantes	Bas-St-Laurent (01)					
	Rivière-du-Loup		Témiscouata		Ensemble	
	Nombre	Montant	Nombre	Montant	Nombre	Montant
1 Contribuables imposables	17 035		8 953		94 644	
2 Tous les contribuables	27 720		17 029		163 842	
<b>CALCUL DU REVENU TOTAL</b>						
3 Revenus d'emploi	18 425	542 507	10 136	260 960	102 754	2 930 101
4 Prestations d'assurance emploi et prestations d'assurance parentale	5 234	33 136	4 149	29 025	33 379	235 180
5 Revenus de retraite	9 188	164 269	6 035	90 825	57 905	981 913
6 Revenus de biens	10 149	52 191	4 933	18 497	54 110	252 991
7 Revenus nets d'entreprise et profession	2 441	54 121	1 834	19 226	14 521	257 924
8 Autres revenus	10 126	49 365	7 280	40 051	65 216	344 340
<b>9 REVENU TOTAL</b>	<b>27 720</b>	<b>895 606</b>	<b>17 029</b>	<b>458 595</b>	<b>163 842</b>	<b>5 002 547</b>
<b>CALCUL DU REVENU NET ET DU REVENU IMPOSABLE</b>						
10 Déductions reliées à l'emploi	19 046	18 145	10 760	9 976	106 798	100 855
11 Déductions reliées à la retraite	10 118	37 441	4 953	14 720	55 023	200 829
12 Déductions reliées aux placements	676	1 387	175	342	3 513	7 636
13 Autres déductions	4 699	16 310	2 920	7 148	28 570	95 651
14 Total des déductions : calcul du revenu net et rajustement des frais de placement	20 461	73 284	11 495	32 185	115 253	404 971
15 Revenu net	27 301	822 588	16 596	426 634	160 692	4 600 506
16 Prestation universelle pour garde d'enfants	1 591	2 378	918	1 413	8 662	12 845
17 Total des déductions - calcul du revenu imposable	5 932	31 819	5 038	27 503	39 023	222 031
<b>18 REVENU IMPOSABLE</b>	<b>27 251</b>	<b>793 283</b>	<b>16 514</b>	<b>400 669</b>	<b>160 078</b>	<b>4 392 927</b>
<b>CALCUL DES CRÉDITS D'IMPÔT NON REMBOURSABLES</b>						
19 Montant de base	27 719	289 200	17 029	177 678	163 829	1 709 919
20 Montant accordé pour personnes à charge	372	1 194	336	1 206	2 787	9 397
21 Autres montants accordés	18 601	40 006	10 898	22 483	109 828	227 800
22 Total des montants accordés	27 719	330 400	17 029	201 367	163 829	1 947 116
23 Crédit d'impôt pour nouveau diplômé travaillant dans une région ressource éloignée	861	1 634	493	913	4 569	8 714
24 Dons	6 022	556	3 428	220	33 997	3 196
<b>25 TOTAL DES CRÉDITS D'IMPÔT NON REMBOURSABLES</b>	<b>27 719</b>	<b>68 268</b>	<b>17 029</b>	<b>41 410</b>	<b>163 826</b>	<b>401 337</b>
<b>26 IMPÔT À PAYER</b>	<b>17 035</b>	<b>71 356</b>	<b>8 953</b>	<b>30 536</b>	<b>94 644</b>	<b>379 603</b>
<b>27 IMPÔT ET COTISATIONS À PAYER</b>	<b>21 397</b>	<b>80 234</b>	<b>12 384</b>	<b>35 721</b>	<b>122 789</b>	<b>428 718</b>
<b>CALCUL DU REMBOURSEMENT OU DU SOLDE À PAYER</b>						
28 Impôt du Québec retenu à la source	20 058	68 353	10 791	30 996	113 346	376 371
29 Crédit d'impôt pour frais de garde d'enfants	1 442	1 243	524	370	7 610	5 439
30 Crédit d'impôt relatif à la prime au travail	2 267	1 344	1 384	984	13 619	8 603
31 Crédit d'impôt pour maintien à domicile d'une personne âgée	1 228	1 675	685	783	7 336	7 903
32 Remboursement TVQ aux salariés et sociétés	825	102	458	58	4 887	601
33 Remboursement d'impôts fonciers	5 840	1 421	3 231	762	33 761	8 198
34 Autres crédits	1 810	1 333	1 309	934	11 311	8 373
35 Impôt payé par acomptes, autres crédits	15 898	10 601	9 321	3 375	90 289	44 498
<b>36 IMPÔT PAYÉ ET AUTRES CRÉDITS</b>	<b>23 952</b>	<b>88 393</b>	<b>13 679</b>	<b>39 285</b>	<b>137 812</b>	<b>473 205</b>
37 Compensation financière pour maintien à domicile	12	3			62	21
<b>38 SOLDE À PAYER</b>	<b>7 592</b>	<b>8 912</b>	<b>5 179</b>	<b>4 917</b>	<b>44 505</b>	<b>49 548</b>
<b>39 REMBOURSEMENT</b>	<b>17 342</b>	<b>-16 455</b>	<b>9 505</b>	<b>-8 388</b>	<b>99 808</b>	<b>-92 091</b>
40 Remboursement anticipé	1 274	985	699	540	8 647	6 781
<b>AUTRES CRÉDITS D'IMPÔT REMBOURSABLES</b>						
41 Soutien aux enfants	3 699	8 381	2 229	5 786	21 177	50 009
42 Crédit pour TVQ	10 483	2 400	7 220	1 701	66 630	15 460

TABLEAU 9 (suite)

## Sommaire des statistiques fiscales par région administrative et par municipalité régionale de comté (MRC) et entité équivalente Québec – 2009

(nombre de contribuables; montants en milliers de dollars)

Composantes	Saguenay-Lac-Saint-Jean (02)					
	Lac-Saint-Jean-Est		Le Domaine-du-Roy		Le Fjord-du-Saguenay	
	Nombre	Montant	Nombre	Montant	Nombre	Montant
1 Contribuables imposables	24 997		14 579		9 599	
2 Tous les contribuables	42 043		25 704		16 496	
<b>CALCUL DU REVENU TOTAL</b>						
3 Revenus d'emploi	27 528	861 831	16 493	474 950	11 042	331 249
4 Prestations d'assurance emploi et prestations d'assurance parentale	9 554	64 079	6 379	47 222	4 559	30 878
5 Revenus de retraite	13 503	253 984	8 421	140 718	5 126	88 723
6 Revenus de biens	13 733	60 915	7 798	32 482	4 422	17 369
7 Revenus nets d'entreprise et profession	2 578	56 332	1 792	45 888	1 013	13 988
8 Autres revenus	15 628	78 019	9 830	53 222	5 862	31 331
<b>9 REVENU TOTAL</b>	<b>42 043</b>	<b>1 375 185</b>	<b>25 704</b>	<b>794 497</b>	<b>16 496</b>	<b>513 547</b>
<b>CALCUL DU REVENU NET ET DU REVENU IMPOSABLE</b>						
10 Déductions reliées à l'emploi	27 909	25 782	16 482	15 521	11 100	10 359
11 Déductions reliées à la retraite	14 641	59 406	8 677	31 146	5 539	21 295
12 Déductions reliées aux placements	1 271	2 605	517	1 141	386	838
13 Autres déductions	8 167	29 489	4 671	14 499	3 157	11 786
14 Total des déductions : calcul du revenu net et rajustement des frais de placement	30 629	117 282	18 137	62 307	12 011	44 277
15 Revenu net	40 974	1 258 552	25 079	733 052	15 794	469 529
16 Prestation universelle pour garde d'enfants	2 558	3 893	1 490	2 215	1 063	1 594
17 Total des déductions - calcul du revenu imposable	8 185	47 678	6 250	62 538	3 172	18 939
<b>18 REVENU IMPOSABLE</b>	<b>40 997</b>	<b>1 215 041</b>	<b>24 604</b>	<b>673 476</b>	<b>15 809</b>	<b>452 307</b>
<b>CALCUL DES CRÉDITS D'IMPÔT NON REMBOURSABLES</b>						
19 Montant de base	42 041	438 433	25 698	268 085	16 496	172 143
20 Montant accordé pour personnes à charge	815	2 697	498	1 736	247	755
21 Autres montants accordés	28 329	58 318	17 013	33 791	10 389	19 525
22 Total des montants accordés	42 040	499 449	25 698	303 612	16 496	192 423
23 Crédit d'impôt pour nouveau diplômé travaillant dans une région ressource éloignée	1 630	3 106	858	1 690	565	1 014
24 Dons	8 881	607	4 947	395	3 010	212
<b>25 TOTAL DES CRÉDITS D'IMPÔT NON REMBOURSABLES</b>	<b>42 040</b>	<b>103 604</b>	<b>25 698</b>	<b>62 811</b>	<b>16 496</b>	<b>39 714</b>
<b>26 IMPÔT À PAYER</b>	<b>24 997</b>	<b>111 814</b>	<b>14 579</b>	<b>58 758</b>	<b>9 599</b>	<b>40 287</b>
<b>27 IMPÔT ET COTISATIONS À PAYER</b>	<b>31 169</b>	<b>123 388</b>	<b>18 587</b>	<b>65 418</b>	<b>12 060</b>	<b>43 968</b>
<b>CALCUL DU REMBOURSEMENT OU DU SOLDE À PAYER</b>						
28 Impôt du Québec retenu à la source	30 715	116 965	17 664	59 530	12 091	44 777
29 Crédit d'impôt pour frais de garde d'enfants	2 131	1 253	1 124	540	653	376
30 Crédit d'impôt relatif à la prime au travail	3 782	2 293	2 046	1 260	1 495	1 022
31 Crédit d'impôt pour maintien à domicile d'une personne âgée	1 642	1 670	847	823	250	198
32 Remboursement TVQ aux salariés et sociétés	1 225	135	907	106	276	41
33 Remboursement d'impôts fonciers	7 782	1 861	5 284	1 444	2 231	533
34 Autres crédits	2 549	2 099	1 510	1 182	965	773
35 Impôt payé par acomptes, autres crédits	22 204	11 939	13 869	6 427	8 734	2 606
<b>36 IMPÔT PAYÉ ET AUTRES CRÉDITS</b>	<b>36 114</b>	<b>140 071</b>	<b>21 484</b>	<b>72 436</b>	<b>13 634</b>	<b>50 984</b>
37 Compensation financière pour maintien à domicile	16	5				
<b>38 SOLDE À PAYER</b>	<b>10 329</b>	<b>11 429</b>	<b>6 275</b>	<b>8 203</b>	<b>4 095</b>	<b>3 905</b>
<b>39 REMBOURSEMENT</b>	<b>26 970</b>	<b>-27 806</b>	<b>15 802</b>	<b>-15 081</b>	<b>10 243</b>	<b>-10 764</b>
40 Remboursement anticipé	2 182	1 929	1 453	1 202	862	773
<b>AUTRES CRÉDITS D'IMPÔT REMBOURSABLES</b>						
41 Soutien aux enfants	6 036	14 269	3 617	8 801	2 437	6 162
42 Crédit pour TVQ	15 211	3 452	9 974	2 279	5 782	1 316

TABLEAU 9 (suite)

## Sommaire des statistiques fiscales par région administrative et par municipalité régionale de comté (MRC) et entité équivalente Québec – 2009

(nombre de contribuables; montants en milliers de dollars)

Composantes	Saguenay-Lac-Saint-Jean (02)					
	Maria-Chapdelaine		Saguenay		Ensemble	
	Nombre	Montant	Nombre	Montant	Nombre	Montant
1 Contribuables imposables	11 492		73 249		133 916	
2 Tous les contribuables	20 796		117 220		222 259	
<b>CALCUL DU REVENU TOTAL</b>						
3 Revenus d'emploi	13 107	361 396	78 199	2 647 430	146 369	4 676 856
4 Prestations d'assurance emploi et prestations d'assurance parentale	5 824	40 663	20 210	122 164	46 526	305 007
5 Revenus de retraite	6 970	113 813	39 483	841 160	73 503	1 438 398
6 Revenus de biens	6 443	25 191	37 923	149 582	70 319	285 541
7 Revenus nets d'entreprise et profession	2 093	24 006	6 153	189 891	13 629	330 105
8 Autres revenus	8 043	44 809	40 864	213 414	80 227	420 795
<b>9 REVENU TOTAL</b>	<b>20 796</b>	<b>609 891</b>	<b>117 220</b>	<b>4 163 710</b>	<b>222 259</b>	<b>7 456 830</b>
<b>CALCUL DU REVENU NET ET DU REVENU IMPOSABLE</b>						
10 Déductions reliées à l'emploi	13 826	12 715	77 248	72 389	146 565	136 766
11 Déductions reliées à la retraite	6 703	25 174	43 740	198 089	79 300	335 111
12 Déductions reliées aux placements	475	1 138	3 423	6 380	6 072	12 103
13 Autres déductions	4 592	13 678	22 046	108 984	42 633	178 435
14 Total des déductions : calcul du revenu net et rajustement des frais de placement	14 952	52 706	85 425	385 842	161 154	662 414
15 Revenu net	20 244	557 455	114 415	3 778 679	216 506	6 797 266
16 Prestation universelle pour garde d'enfants	1 244	1 838	6 470	9 359	12 825	18 899
17 Total des déductions - calcul du revenu imposable	4 833	29 014	20 178	110 466	42 618	268 636
<b>18 REVENU IMPOSABLE</b>	<b>20 199</b>	<b>530 583</b>	<b>114 222</b>	<b>3 678 304</b>	<b>215 831</b>	<b>6 549 711</b>
<b>CALCUL DES CRÉDITS D'IMPÔT NON REMBOURSABLES</b>						
19 Montant de base	20 796	216 787	117 195	1 222 030	222 226	2 317 480
20 Montant accordé pour personnes à charge	400	1 260	2 285	7 543	4 245	13 990
21 Autres montants accordés	13 927	27 808	81 175	175 356	150 833	314 798
22 Total des montants accordés	20 796	245 855	117 197	1 404 929	222 227	2 646 268
23 Crédit d'impôt pour nouveau diplômé travaillant dans une région ressource éloignée	839	1 749	4 134	7 851	8 026	15 410
24 Dons	4 197	312	27 238	2 301	48 273	3 828
<b>25 TOTAL DES CRÉDITS D'IMPÔT NON REMBOURSABLES</b>	<b>20 795</b>	<b>51 229</b>	<b>117 197</b>	<b>291 147</b>	<b>222 226</b>	<b>548 504</b>
<b>26 IMPÔT À PAYER</b>	<b>11 492</b>	<b>42 734</b>	<b>73 249</b>	<b>363 985</b>	<b>133 916</b>	<b>617 579</b>
<b>27 IMPÔT ET COTISATIONS À PAYER</b>	<b>15 302</b>	<b>49 239</b>	<b>87 973</b>	<b>396 052</b>	<b>165 091</b>	<b>678 065</b>
<b>CALCUL DU REMBOURSEMENT OU DU SOLDE À PAYER</b>						
28 Impôt du Québec retenu à la source	14 426	47 011	88 286	372 988	163 182	641 271
29 Crédit d'impôt pour frais de garde d'enfants	759	566	5 291	2 958	9 958	5 693
30 Crédit d'impôt relatif à la prime au travail	1 892	1 227	10 179	5 950	19 394	11 752
31 Crédit d'impôt pour maintien à domicile d'une personne âgée	902	1 228	4 884	5 125	8 525	9 045
32 Remboursement TVQ aux salariés et sociétés	699	91	2 844	282	5 951	655
33 Remboursement d'impôts fonciers	4 139	1 053	19 853	4 265	39 289	9 156
34 Autres crédits	1 234	842	7 074	5 718	13 332	10 613
35 Impôt payé par acomptes, autres crédits	11 570	5 020	58 819	37 909	115 196	63 900
<b>36 IMPÔT PAYÉ ET AUTRES CRÉDITS</b>	<b>17 527</b>	<b>57 967</b>	<b>101 578</b>	<b>442 164</b>	<b>190 337</b>	<b>763 622</b>
37 Compensation financière pour maintien à domicile	17	9	91	30	133	46
<b>38 SOLDE À PAYER</b>	<b>5 402</b>	<b>4 531</b>	<b>28 800</b>	<b>31 893</b>	<b>54 901</b>	<b>59 961</b>
<b>39 REMBOURSEMENT</b>	<b>12 891</b>	<b>-13 177</b>	<b>75 867</b>	<b>-76 961</b>	<b>141 773</b>	<b>-143 789</b>
40 Remboursement anticipé	918	767	6 776	5 900	12 191	10 571
<b>AUTRES CRÉDITS D'IMPÔT REMBOURSABLES</b>						
41 Soutien aux enfants	2 871	7 042	16 212	35 021	31 173	71 296
42 Crédit pour TVQ	8 034	1 866	42 264	9 504	81 265	18 417



TABLEAU 9 (suite)

## Sommaire des statistiques fiscales par région administrative et par municipalité régionale de comté (MRC) et entité équivalente Québec – 2009

(nombre de contribuables; montants en milliers de dollars)

Composantes	Québec (03)					
	Charlevoix		Charlevoix-Est		L'île-d'Orléans	
	Nombre	Montant	Nombre	Montant	Nombre	Montant
1 Contribuables imposables	6 590		8 357		3 879	
2 Tous les contribuables	10 882		13 422		5 767	
<b>CALCUL DU REVENU TOTAL</b>						
3 Revenus d'emploi	6 780	192 206	8 868	246 017	3 733	133 009
4 Prestations d'assurance emploi et prestations d'assurance parentale	2 410	15 648	3 398	22 309	685	4 008
5 Revenus de retraite	4 213	71 260	4 916	87 473	2 160	50 320
6 Revenus de biens	3 983	16 669	4 323	18 995	2 695	28 904
7 Revenus nets d'entreprise et profession	1 059	15 934	936	13 271	767	18 781
8 Autres revenus	4 159	20 341	5 103	27 187	1 775	9 944
<b>9 REVENU TOTAL</b>	<b>10 882</b>	<b>332 065</b>	<b>13 422</b>	<b>415 259</b>	<b>5 767</b>	<b>244 971</b>
<b>CALCUL DU REVENU NET ET DU REVENU IMPOSABLE</b>						
10 Déductions reliées à l'emploi	7 143	6 363	8 900	8 264	3 833	3 750
11 Déductions reliées à la retraite	3 747	13 605	4 503	16 750	2 284	11 646
12 Déductions reliées aux placements	243	517	271	608	388	1 139
13 Autres déductions	2 080	7 119	2 736	10 245	1 308	6 585
14 Total des déductions : calcul du revenu net et rajustement des frais de placement	7 723	27 604	9 711	35 867	4 303	23 120
15 Revenu net	10 704	304 833	13 183	379 619	5 688	221 983
16 Prestation universelle pour garde d'enfants	509	741	696	977	278	416
17 Total des déductions - calcul du revenu imposable	2 661	15 351	2 817	14 942	1 176	9 369
<b>18 REVENU IMPOSABLE</b>	<b>10 680</b>	<b>290 262</b>	<b>13 168</b>	<b>365 741</b>	<b>5 605</b>	<b>213 146</b>
<b>CALCUL DES CRÉDITS D'IMPÔT NON REMBOURSABLES</b>						
19 Montant de base	10 882	113 647	13 422	139 958	5 766	60 214
20 Montant accordé pour personnes à charge	125	352	126	389	61	192
21 Autres montants accordés	7 444	15 978	9 195	18 379	3 645	8 149
22 Total des montants accordés	10 882	129 976	13 422	158 726	5 766	68 555
23 Crédit d'impôt pour nouveau diplômé travaillant dans une région ressource éloignée						
24 Dons	3 039	275	2 997	177	1 774	189
<b>25 TOTAL DES CRÉDITS D'IMPÔT NON REMBOURSABLES</b>	<b>10 882</b>	<b>26 291</b>	<b>13 422</b>	<b>31 932</b>	<b>5 766</b>	<b>13 904</b>
<b>26 IMPÔT À PAYER</b>	<b>6 590</b>	<b>25 150</b>	<b>8 357</b>	<b>32 053</b>	<b>3 879</b>	<b>23 555</b>
<b>27 IMPÔT ET COTISATIONS À PAYER</b>	<b>8 484</b>	<b>28 238</b>	<b>10 350</b>	<b>35 513</b>	<b>4 637</b>	<b>25 804</b>
<b>CALCUL DU REMBOURSEMENT OU DU SOLDE À PAYER</b>						
28 Impôt du Québec retenu à la source	7 716	25 171	9 818	32 732	4 209	19 810
29 Crédit d'impôt pour frais de garde d'enfants	470	189	513	203	358	286
30 Crédit d'impôt relatif à la prime au travail	859	520	1 128	716	399	237
31 Crédit d'impôt pour maintien à domicile d'une personne âgée	220	113	291	208	109	111
32 Remboursement TVQ aux salariés et sociétés	227	21	297	35	184	22
33 Remboursement d'impôts fonciers	2 338	729	2 796	889	682	196
34 Autres crédits	792	626	926	721	490	564
35 Impôt payé par acomptes, autres crédits	6 035	2 819	7 531	3 428	3 036	4 610
<b>36 IMPÔT PAYÉ ET AUTRES CRÉDITS</b>	<b>9 236</b>	<b>30 950</b>	<b>11 535</b>	<b>39 525</b>	<b>4 906</b>	<b>26 650</b>
37 Compensation financière pour maintien à domicile						
<b>38 SOLDE À PAYER</b>	<b>3 231</b>	<b>3 199</b>	<b>3 710</b>	<b>3 350</b>	<b>1 751</b>	<b>3 368</b>
<b>39 REMBOURSEMENT</b>	<b>6 571</b>	<b>-5 837</b>	<b>8 319</b>	<b>-7 289</b>	<b>3 408</b>	<b>-4 062</b>
40 Remboursement anticipé	484	384	685	517	174	154
<b>AUTRES CRÉDITS D'IMPÔT REMBOURSABLES</b>						
41 Soutien aux enfants	1 265	2 879	1 686	3 846	655	1 359
42 Crédit pour TVQ	4 185	945	5 207	1 156	1 529	339

TABLEAU 9 (suite)

## Sommaire des statistiques fiscales par région administrative et par municipalité régionale de comté (MRC) et entité équivalente Québec – 2009

(nombre de contribuables; montants en milliers de dollars)

Composantes	Québec (03)					
	La Côte-de-Beaupré		La Jacques-Cartier		Portneuf	
	Nombre	Montant	Nombre	Montant	Nombre	Montant
1 Contribuables imposables	14 635		19 855		24 683	
2 Tous les contribuables	20 815		25 863		39 783	
<b>CALCUL DU REVENU TOTAL</b>						
3 Revenus d'emploi	14 476	506 004	20 224	833 981	25 596	805 398
4 Prestations d'assurance emploi et prestations d'assurance parentale	3 666	21 562	4 471	29 808	7 142	42 015
5 Revenus de retraite	6 970	138 329	5 791	127 506	14 184	251 710
6 Revenus de biens	7 835	45 776	8 338	70 202	14 913	61 536
7 Revenus nets d'entreprise et profession	1 840	43 553	2 624	63 601	3 611	48 421
8 Autres revenus	6 823	36 128	7 114	41 378	15 106	79 050
<b>9 REVENU TOTAL</b>	<b>20 815</b>	<b>791 365</b>	<b>25 863</b>	<b>1 166 490</b>	<b>39 783</b>	<b>1 288 155</b>
<b>CALCUL DU REVENU NET ET DU REVENU IMPOSABLE</b>						
10 Déductions reliées à l'emploi	14 912	14 681	20 970	21 502	26 512	25 346
11 Déductions reliées à la retraite	9 165	38 947	13 996	63 337	14 685	55 671
12 Déductions reliées aux placements	675	1 717	962	3 182	914	1 815
13 Autres déductions	4 024	17 602	4 798	20 374	7 179	28 547
14 Total des déductions : calcul du revenu net et rajustement des frais de placement	16 160	72 947	22 134	108 395	28 868	111 379
15 Revenu net	20 535	719 077	25 368	1 058 587	39 058	1 177 311
16 Prestation universelle pour garde d'enfants	1 312	1 977	2 577	3 992	2 238	3 354
17 Total des déductions - calcul du revenu imposable	3 738	23 978	3 831	43 637	8 741	51 089
<b>18 REVENU IMPOSABLE</b>	<b>20 513</b>	<b>697 181</b>	<b>25 449</b>	<b>1 019 138</b>	<b>39 041</b>	<b>1 129 958</b>
<b>CALCUL DES CRÉDITS D'IMPÔT NON REMBOURSABLES</b>						
19 Montant de base	20 815	217 443	25 862	270 027	39 782	415 106
20 Montant accordé pour personnes à charge	190	602	275	779	528	1 597
21 Autres montants accordés	14 717	29 968	16 031	26 363	26 639	58 945
22 Total des montants accordés	20 815	248 012	25 862	297 169	39 783	475 648
23 Crédit d'impôt pour nouveau diplômé travaillant dans une région ressource éloignée					15	23
24 Dons	5 049	395	6 239	460	9 180	613
<b>25 TOTAL DES CRÉDITS D'IMPÔT NON REMBOURSABLES</b>	<b>20 815</b>	<b>50 002</b>	<b>25 862</b>	<b>59 889</b>	<b>39 783</b>	<b>95 765</b>
<b>26 IMPÔT À PAYER</b>	<b>14 635</b>	<b>72 071</b>	<b>19 855</b>	<b>118 186</b>	<b>24 683</b>	<b>102 535</b>
<b>27 IMPÔT ET COTISATIONS À PAYER</b>	<b>17 174</b>	<b>78 631</b>	<b>21 923</b>	<b>125 620</b>	<b>30 952</b>	<b>113 427</b>
<b>CALCUL DU REMBOURSEMENT OU DU SOLDE À PAYER</b>						
28 Impôt du Québec retenu à la source	16 272	68 995	21 481	111 903	28 723	106 082
29 Crédit d'impôt pour frais de garde d'enfants	1 582	935	2 899	2 420	2 532	1 711
30 Crédit d'impôt relatif à la prime au travail	1 427	848	1 660	977	3 063	1 932
31 Crédit d'impôt pour maintien à domicile d'une personne âgée	604	836	258	265	1 340	951
32 Remboursement TVQ aux salariés et sociétés	620	69	911	133	921	117
33 Remboursement d'impôts fonciers	3 294	955	2 409	766	7 776	2 070
34 Autres crédits	1 477	1 309	1 654	1 799	2 639	1 977
35 Impôt payé par acomptes, autres crédits	11 788	8 218	14 805	10 935	21 579	7 759
<b>36 IMPÔT PAYÉ ET AUTRES CRÉDITS</b>	<b>18 625</b>	<b>84 149</b>	<b>23 566</b>	<b>132 589</b>	<b>34 153</b>	<b>125 576</b>
37 Compensation financière pour maintien à domicile	11	4				
<b>38 SOLDE À PAYER</b>	<b>5 751</b>	<b>7 523</b>	<b>7 175</b>	<b>12 032</b>	<b>10 630</b>	<b>10 786</b>
<b>39 REMBOURSEMENT</b>	<b>13 515</b>	<b>-12 872</b>	<b>16 966</b>	<b>-18 628</b>	<b>24 954</b>	<b>-22 616</b>
40 Remboursement anticipé	855	683	996	898	2 083	1 682
<b>AUTRES CRÉDITS D'IMPÔT REMBOURSABLES</b>						
41 Soutien aux enfants	3 025	6 179	4 900	9 442	5 288	11 824
42 Crédit pour TVQ	6 400	1 391	5 192	1 084	14 386	3 289

TABLEAU 9 (suite)

## Sommaire des statistiques fiscales par région administrative et par municipalité régionale de comté (MRC) et entité équivalente Québec – 2009

(nombre de contribuables; montants en milliers de dollars)

Composantes	Québec (03)				Mauricie-Bois-Francs (04)	
	Québec		Ensemble		La Tuque	
	Nombre	Montant	Nombre	Montant	Nombre	Montant
1 Contribuables imposables	304 707		382 706		6 446	
2 Tous les contribuables	439 911		556 443		11 579	
<b>CALCUL DU REVENU TOTAL</b>						
3 Revenus d'emploi	301 429	10 896 380	381 106	13 612 994	6 920	207 541
4 Prestations d'assurance emploi et prestations d'assurance parentale	49 510	277 049	71 282	412 399	2 252	14 121
5 Revenus de retraite	144 847	3 347 329	183 081	4 073 927	4 054	76 506
6 Revenus de biens	164 485	1 094 095	206 572	1 336 177	3 214	9 434
7 Revenus nets d'entreprise et profession	33 838	1 012 021	44 675	1 215 582	532	9 784
8 Autres revenus	147 019	802 822	187 099	1 016 850	4 164	23 801
<b>9 REVENU TOTAL</b>	<b>439 911</b>	<b>17 429 978</b>	<b>556 443</b>	<b>21 668 283</b>	<b>11 579</b>	<b>341 193</b>
<b>CALCUL DU REVENU NET ET DU REVENU IMPOSABLE</b>						
10 Déductions reliées à l'emploi	306 759	301 098	389 029	381 004	6 216	5 552
11 Déductions reliées à la retraite	188 034	904 226	236 414	1 104 181	3 640	13 019
12 Déductions reliées aux placements	19 146	42 858	22 599	51 835	165	232
13 Autres déductions	78 687	401 881	100 812	492 354	2 113	8 338
14 Total des déductions : calcul du revenu net et rajustement des frais de placement	336 536	1 650 063	425 435	2 029 375	7 420	27 141
15 Revenu net	434 286	15 786 232	548 822	19 647 642	11 176	314 216
16 Prestation universelle pour garde d'enfants	23 071	33 101	30 681	44 557	810	1 277
17 Total des déductions - calcul du revenu imposable	76 356	490 139	99 320	648 506	3 078	32 361
<b>18 REVENU IMPOSABLE</b>	<b>432 971</b>	<b>15 332 787</b>	<b>547 427</b>	<b>19 048 214</b>	<b>10 646</b>	<b>283 289</b>
<b>CALCUL DES CRÉDITS D'IMPÔT NON REMBOURSABLES</b>						
19 Montant de base	439 802	4 584 751	556 331	5 801 145	11 579	120 827
20 Montant accordé pour personnes à charge	6 017	18 892	7 322	22 802	199	646
21 Autres montants accordés	311 685	698 675	389 356	856 456	7 483	16 995
22 Total des montants accordés	439 821	5 302 317	556 351	6 680 403	11 579	138 468
23 Crédit d'impôt pour nouveau diplômé travaillant dans une région ressource éloignée	215	263	261	325	230	481
24 Dons	118 597	12 384	146 875	14 493	1 617	121
<b>25 TOTAL DES CRÉDITS D'IMPÔT NON REMBOURSABLES</b>	<b>439 820</b>	<b>1 073 162</b>	<b>556 350</b>	<b>1 350 945</b>	<b>11 579</b>	<b>28 296</b>
<b>26 IMPÔT À PAYER</b>	<b>304 707</b>	<b>1 633 886</b>	<b>382 706</b>	<b>2 007 435</b>	<b>6 446</b>	<b>24 581</b>
<b>27 IMPÔT ET COTISATIONS À PAYER</b>	<b>354 003</b>	<b>1 776 116</b>	<b>447 523</b>	<b>2 183 349</b>	<b>8 021</b>	<b>27 192</b>
<b>CALCUL DU REMBOURSEMENT OU DU SOLDE À PAYER</b>						
28 Impôt du Québec retenu à la source	340 175	1 511 637	428 394	1 876 330	7 433	26 994
29 Crédit d'impôt pour frais de garde d'enfants	28 796	19 236	37 150	24 978	371	141
30 Crédit d'impôt relatif à la prime au travail	34 489	18 606	43 025	23 836	788	472
31 Crédit d'impôt pour maintien à domicile d'une personne âgée	18 993	21 903	21 815	24 386	215	140
32 Remboursement TVQ aux salariés et sociétés	15 420	1 703	18 580	2 099	234	15
33 Remboursement d'impôts fonciers	89 186	23 444	108 481	29 050	2 325	581
34 Autres crédits	31 602	26 611	39 580	33 608	514	333
35 Impôt payé par acomptes, autres crédits	243 607	227 200	308 381	264 970	5 777	1 791
<b>36 IMPÔT PAYÉ ET AUTRES CRÉDITS</b>	<b>393 284</b>	<b>1 899 341</b>	<b>495 305</b>	<b>2 338 780</b>	<b>9 344</b>	<b>31 017</b>
37 Compensation financière pour maintien à domicile	307	118	339	131		
<b>38 SOLDE À PAYER</b>	<b>115 803</b>	<b>169 406</b>	<b>148 051</b>	<b>209 666</b>	<b>2 486</b>	<b>2 297</b>
<b>39 REMBOURSEMENT</b>	<b>288 233</b>	<b>-286 891</b>	<b>361 966</b>	<b>-358 195</b>	<b>6 767</b>	<b>-6 049</b>
40 Remboursement anticipé	20 413	16 926	25 690	21 244	587	462
<b>AUTRES CRÉDITS D'IMPÔT REMBOURSABLES</b>						
41 Soutien aux enfants	56 274	114 058	73 093	149 586	1 765	4 971
42 Crédit pour TVQ	155 963	34 309	192 862	42 512	4 787	1 124

TABLEAU 9 (suite)

## Sommaire des statistiques fiscales par région administrative et par municipalité régionale de comté (MRC) et entité équivalente Québec – 2009

(nombre de contribuables; montants en milliers de dollars)

Composantes	Mauricie-Bois-Francs (04)					
	Les Chenaux		Maskinongé		Mékinac	
	Nombre	Montant	Nombre	Montant	Nombre	Montant
1 Contribuables imposables	8 628		17 098		5 773	
2 Tous les contribuables	14 522		29 626		10 847	
<b>CALCUL DU REVENU TOTAL</b>						
3 Revenus d'emploi	9 076	272 006	17 727	504 830	6 150	155 066
4 Prestations d'assurance emploi et prestations d'assurance parentale	2 903	18 012	5 959	33 543	2 341	14 985
5 Revenus de retraite	5 026	85 635	10 535	167 900	4 586	73 235
6 Revenus de biens	5 282	22 353	10 739	56 187	4 344	16 884
7 Revenus nets d'entreprise et profession	1 401	17 905	2 766	40 626	942	11 888
8 Autres revenus	5 295	28 349	11 526	67 778	4 509	23 528
<b>9 REVENU TOTAL</b>	<b>14 522</b>	<b>444 268</b>	<b>29 626</b>	<b>870 882</b>	<b>10 847</b>	<b>295 591</b>
<b>CALCUL DU REVENU NET ET DU REVENU IMPOSABLE</b>						
10 Déductions reliées à l'emploi	9 500	8 767	18 798	17 178	6 427	5 779
11 Déductions reliées à la retraite	5 006	18 725	9 141	33 124	3 150	10 354
12 Déductions reliées aux placements	393	723	666	1 305	357	411
13 Autres déductions	2 907	9 999	5 670	18 392	2 008	6 745
14 Total des déductions : calcul du revenu net et rajustement des frais de placement	10 422	38 215	20 552	69 999	7 128	23 289
15 Revenu net	14 159	406 490	28 974	801 426	10 617	272 739
16 Prestation universelle pour garde d'enfants	761	1 150	1 480	2 216	459	708
17 Total des déductions - calcul du revenu imposable	3 048	19 169	6 650	39 060	2 873	15 556
<b>18 REVENU IMPOSABLE</b>	<b>14 126</b>	<b>388 670</b>	<b>28 862</b>	<b>764 799</b>	<b>10 599</b>	<b>257 940</b>
<b>CALCUL DES CRÉDITS D'IMPÔT NON REMBOURSABLES</b>						
19 Montant de base	14 522	151 547	29 626	308 942	10 847	113 205
20 Montant accordé pour personnes à charge	254	794	346	1 077	164	526
21 Autres montants accordés	9 677	19 796	19 128	39 310	7 280	16 333
22 Total des montants accordés	14 522	172 137	29 626	349 329	10 847	130 063
23 Crédit d'impôt pour nouveau diplômé travaillant dans une région ressource éloignée			12	19	49	99
24 Dons	2 655	263	4 672	322	2 061	168
<b>25 TOTAL DES CRÉDITS D'IMPÔT NON REMBOURSABLES</b>	<b>14 522</b>	<b>34 687</b>	<b>29 626</b>	<b>70 205</b>	<b>10 847</b>	<b>26 279</b>
<b>26 IMPÔT À PAYER</b>	<b>8 628</b>	<b>33 824</b>	<b>17 098</b>	<b>64 913</b>	<b>5 773</b>	<b>19 561</b>
<b>27 IMPÔT ET COTISATIONS À PAYER</b>	<b>11 026</b>	<b>37 741</b>	<b>22 242</b>	<b>73 736</b>	<b>8 083</b>	<b>22 842</b>
<b>CALCUL DU REMBOURSEMENT OU DU SOLDE À PAYER</b>						
28 Impôt du Québec retenu à la source	10 127	35 571	19 797	64 725	7 114	20 858
29 Crédit d'impôt pour frais de garde d'enfants	739	460	1 514	984	405	211
30 Crédit d'impôt relatif à la prime au travail	1 327	898	2 637	1 828	941	619
31 Crédit d'impôt pour maintien à domicile d'une personne âgée	370	288	889	853	495	436
32 Remboursement TVQ aux salariés et sociétés	310	29	576	50	188	14
33 Remboursement d'impôts fonciers	2 650	649	6 248	1 529	2 343	491
34 Autres crédits	995	736	1 985	1 417	681	472
35 Impôt payé par acomptes, autres crédits	7 869	2 515	15 840	6 911	5 835	2 132
<b>36 IMPÔT PAYÉ ET AUTRES CRÉDITS</b>	<b>12 093</b>	<b>42 376</b>	<b>24 409</b>	<b>80 565</b>	<b>8 919</b>	<b>25 960</b>
37 Compensation financière pour maintien à domicile			12	4		
<b>38 SOLDE À PAYER</b>	<b>3 896</b>	<b>3 837</b>	<b>8 215</b>	<b>9 184</b>	<b>3 065</b>	<b>2 545</b>
<b>39 REMBOURSEMENT</b>	<b>8 872</b>	<b>-8 407</b>	<b>17 672</b>	<b>-15 727</b>	<b>6 484</b>	<b>-5 619</b>
40 Remboursement anticipé	763	628	1 260	1 035	362	295
<b>AUTRES CRÉDITS D'IMPÔT REMBOURSABLES</b>						
41 Soutien aux enfants	1 947	4 734	3 813	9 301	1 178	2 977
42 Crédit pour TVQ	5 654	1 297	12 574	2 915	4 813	1 154

TABLEAU 9 (suite)

## Sommaire des statistiques fiscales par région administrative et par municipalité régionale de comté (MRC) et entité équivalente Québec – 2009

(nombre de contribuables; montants en milliers de dollars)

Composantes	Mauricie-Bois-Francs (04)					
	Shawinigan		Trois-Rivières		Ensemble	
	Nombre	Montant	Nombre	Montant	Nombre	Montant
1 Contribuables imposables	24 538		64 995		127 478	
2 Tous les contribuables	42 755		105 461		214 790	
<b>CALCUL DU REVENU TOTAL</b>						
3 Revenus d'emploi	24 135	691 203	65 739	2 165 981	129 747	3 996 627
4 Prestations d'assurance emploi et prestations d'assurance parentale	7 074	41 700	15 109	90 142	35 638	212 502
5 Revenus de retraite	17 577	337 465	37 550	746 594	79 328	1 487 335
6 Revenus de biens	15 006	65 984	37 320	205 167	75 905	376 010
7 Revenus nets d'entreprise et profession	2 262	52 254	6 624	173 240	14 527	305 696
8 Autres revenus	17 925	102 881	40 178	225 521	83 597	471 858
<b>9 REVENU TOTAL</b>	<b>42 755</b>	<b>1 291 516</b>	<b>105 461</b>	<b>3 606 710</b>	<b>214 790</b>	<b>6 850 160</b>
<b>CALCUL DU REVENU NET ET DU REVENU IMPOSABLE</b>						
10 Déductions reliées à l'emploi	24 100	21 796	67 143	62 711	132 184	121 783
11 Déductions reliées à la retraite	12 601	49 045	37 036	163 809	70 574	288 075
12 Déductions reliées aux placements	1 281	2 027	3 357	6 613	6 219	11 312
13 Autres déductions	8 404	36 797	19 660	89 027	40 762	169 299
14 Total des déductions : calcul du revenu net et rajustement des frais de placement	27 875	109 666	75 044	322 160	148 441	590 470
15 Revenu net	41 962	1 182 538	103 634	3 286 292	210 522	6 263 701
16 Prestation universelle pour garde d'enfants	1 825	2 577	5 326	7 780	10 661	15 708
17 Total des déductions - calcul du revenu imposable	8 984	48 792	20 546	117 332	45 179	272 270
<b>18 REVENU IMPOSABLE</b>	<b>41 904</b>	<b>1 136 678</b>	<b>103 398</b>	<b>3 177 880</b>	<b>209 535</b>	<b>6 009 256</b>
<b>CALCUL DES CRÉDITS D'IMPÔT NON REMBOURSABLES</b>						
19 Montant de base	42 754	445 849	105 446	1 098 729	214 774	2 239 098
20 Montant accordé pour personnes à charge	546	1 709	1 647	5 228	3 156	9 980
21 Autres montants accordés	30 176	72 219	73 715	170 162	147 459	334 814
22 Total des montants accordés	42 754	519 777	105 448	1 274 119	214 776	2 583 892
23 Crédit d'impôt pour nouveau diplômé travaillant dans une région ressource éloignée	18	25	26	37	337	660
24 Dons	7 696	738	21 610	2 032	40 311	3 644
<b>25 TOTAL DES CRÉDITS D'IMPÔT NON REMBOURSABLES</b>	<b>42 753</b>	<b>104 718</b>	<b>105 445</b>	<b>256 894</b>	<b>214 772</b>	<b>521 079</b>
<b>26 IMPÔT À PAYER</b>	<b>24 538</b>	<b>98 041</b>	<b>64 995</b>	<b>309 575</b>	<b>127 478</b>	<b>550 494</b>
<b>27 IMPÔT ET COTISATIONS À PAYER</b>	<b>31 344</b>	<b>111 308</b>	<b>79 777</b>	<b>342 061</b>	<b>160 493</b>	<b>614 880</b>
<b>CALCUL DU REMBOURSEMENT OU DU SOLDE À PAYER</b>						
28 Impôt du Québec retenu à la source	28 705	97 929	75 497	299 468	148 673	545 546
29 Crédit d'impôt pour frais de garde d'enfants	1 777	821	6 066	3 453	10 872	6 069
30 Crédit d'impôt relatif à la prime au travail	3 632	2 397	9 160	5 464	18 485	11 678
31 Crédit d'impôt pour maintien à domicile d'une personne âgée	2 380	2 822	6 178	6 639	10 527	11 178
32 Remboursement TVQ aux salariés et sociétés	845	65	3 157	262	5 310	435
33 Remboursement d'impôts fonciers	11 365	2 374	26 099	6 641	51 030	12 265
34 Autres crédits	2 517	1 657	6 512	4 516	13 204	9 130
35 Impôt payé par acomptes, autres crédits	21 519	10 453	54 527	40 442	111 367	64 245
<b>36 IMPÔT PAYÉ ET AUTRES CRÉDITS</b>	<b>36 425</b>	<b>122 225</b>	<b>91 507</b>	<b>374 718</b>	<b>182 697</b>	<b>676 861</b>
37 Compensation financière pour maintien à domicile	28	9	130	46	187	67
<b>38 SOLDE À PAYER</b>	<b>11 154</b>	<b>11 828</b>	<b>26 275</b>	<b>30 994</b>	<b>55 091</b>	<b>60 686</b>
<b>39 REMBOURSEMENT</b>	<b>26 536</b>	<b>-22 485</b>	<b>68 129</b>	<b>-62 905</b>	<b>134 460</b>	<b>-121 191</b>
40 Remboursement anticipé	2 496	1 888	6 578	5 243	12 046	9 551
<b>AUTRES CRÉDITS D'IMPÔT REMBOURSABLES</b>						
41 Soutien aux enfants	5 017	12 184	13 962	31 285	27 682	65 453
42 Crédit pour TVQ	19 567	4 602	43 916	10 062	91 311	21 154

TABLEAU 9 (suite)

## Sommaire des statistiques fiscales par région administrative et par municipalité régionale de comté (MRC) et entité équivalente Québec – 2009

(nombre de contribuables; montants en milliers de dollars)

Composantes	Estrie (05)					
	Coaticook		Le Granit		Le Haut-Saint-François	
	Nombre	Montant	Nombre	Montant	Nombre	Montant
1 Contribuables imposables	8 521		10 182		9 532	
2 Tous les contribuables	14 007		17 706		17 084	
<b>CALCUL DU REVENU TOTAL</b>						
3 Revenus d'emploi	8 915	241 688	10 730	292 987	10 258	273 630
4 Prestations d'assurance emploi et prestations d'assurance parentale	3 073	14 636	3 850	17 787	3 243	18 837
5 Revenus de retraite	4 383	70 951	6 232	96 750	5 504	87 045
6 Revenus de biens	5 438	28 701	6 883	33 975	5 701	28 255
7 Revenus nets d'entreprise et profession	2 273	25 299	2 713	27 084	2 621	23 482
8 Autres revenus	4 946	24 134	6 779	33 572	6 709	36 474
<b>9 REVENU TOTAL</b>	<b>14 007</b>	<b>405 416</b>	<b>17 706</b>	<b>502 166</b>	<b>17 084</b>	<b>467 733</b>
<b>CALCUL DU REVENU NET ET DU REVENU IMPOSABLE</b>						
10 Déductions reliées à l'emploi	9 901	8 919	11 719	10 801	11 191	10 212
11 Déductions reliées à la retraite	4 504	14 574	5 501	19 109	5 112	16 645
12 Déductions reliées aux placements	336	744	397	903	400	865
13 Autres déductions	3 089	7 255	3 484	8 052	3 592	9 228
14 Total des déductions : calcul du revenu net et rajustement des frais de placement	10 585	31 491	12 600	38 865	12 155	36 951
15 Revenu net	13 750	374 811	17 367	463 710	16 599	431 240
16 Prestation universelle pour garde d'enfants	966	1 464	1 054	1 661	1 101	1 702
17 Total des déductions - calcul du revenu imposable	2 976	17 402	4 594	25 565	3 751	22 793
<b>18 REVENU IMPOSABLE</b>	<b>13 771</b>	<b>358 978</b>	<b>17 330</b>	<b>439 985</b>	<b>16 591</b>	<b>410 320</b>
<b>CALCUL DES CRÉDITS D'IMPÔT NON REMBOURSABLES</b>						
19 Montant de base	14 006	146 130	17 705	184 697	17 083	178 035
20 Montant accordé pour personnes à charge	212	703	257	823	237	734
21 Autres montants accordés	8 918	18 951	11 499	24 416	10 769	21 194
22 Total des montants accordés	14 006	165 784	17 706	209 937	17 083	199 963
23 Crédit d'impôt pour nouveau diplômé travaillant dans une région ressource éloignée						
24 Dons	2 931	271	4 187	294	2 874	285
<b>25 TOTAL DES CRÉDITS D'IMPÔT NON REMBOURSABLES</b>	<b>14 006</b>	<b>33 429</b>	<b>17 706</b>	<b>42 285</b>	<b>17 083</b>	<b>40 276</b>
<b>26 IMPÔT À PAYER</b>	<b>8 521</b>	<b>28 531</b>	<b>10 182</b>	<b>34 629</b>	<b>9 532</b>	<b>32 228</b>
<b>27 IMPÔT ET COTISATIONS À PAYER</b>	<b>10 971</b>	<b>33 606</b>	<b>13 595</b>	<b>40 632</b>	<b>12 618</b>	<b>37 317</b>
<b>CALCUL DU REMBOURSEMENT OU DU SOLDE À PAYER</b>						
28 Impôt du Québec retenu à la source	9 501	28 539	11 565	34 644	11 100	33 126
29 Crédit d'impôt pour frais de garde d'enfants	1 103	446	951	424	1 069	405
30 Crédit d'impôt relatif à la prime au travail	1 618	1 174	1 625	1 112	1 850	1 385
31 Crédit d'impôt pour maintien à domicile d'une personne âgée	400	535	626	952	402	409
32 Remboursement TVQ aux salariés et sociétés	202	16	268	22	248	25
33 Remboursement d'impôts fonciers	2 540	609	3 785	972	3 418	869
34 Autres crédits	1 055	689	1 492	1 200	1 270	967
35 Impôt payé par acomptes, autres crédits	8 161	3 007	9 592	3 885	9 042	3 324
<b>36 IMPÔT PAYÉ ET AUTRES CRÉDITS</b>	<b>11 784</b>	<b>36 121</b>	<b>14 732</b>	<b>44 358</b>	<b>13 966</b>	<b>41 485</b>
37 Compensation financière pour maintien à domicile						
<b>38 SOLDE À PAYER</b>	<b>4 434</b>	<b>4 893</b>	<b>5 203</b>	<b>5 380</b>	<b>4 817</b>	<b>4 889</b>
<b>39 REMBOURSEMENT</b>	<b>8 126</b>	<b>-7 287</b>	<b>10 489</b>	<b>-8 986</b>	<b>10 018</b>	<b>-8 921</b>
40 Remboursement anticipé	498	407	789	629	669	543
<b>AUTRES CRÉDITS D'IMPÔT REMBOURSABLES</b>						
41 Soutien aux enfants	2 311	6 204	2 394	6 217	2 540	6 925
42 Crédit pour TVQ	5 508	1 255	7 174	1 676	7 325	1 711

TABLEAU 9 (suite)

## Sommaire des statistiques fiscales par région administrative et par municipalité régionale de comté (MRC) et entité équivalente Québec – 2009

(nombre de contribuables; montants en milliers de dollars)

Composantes	Estrie (05)					
	Le Val-Saint-François		Les Sources		Memphrémagog	
	Nombre	Montant	Nombre	Montant	Nombre	Montant
1 Contribuables imposables	14 929		6 382		24 750	
2 Tous les contribuables	23 354		11 689		39 553	
<b>CALCUL DU REVENU TOTAL</b>						
3 Revenus d'emploi	15 404	476 115	6 453	168 816	23 927	743 310
4 Prestations d'assurance emploi et prestations d'assurance parentale	4 760	28 581	2 107	13 122	6 778	39 788
5 Revenus de retraite	7 369	136 937	4 637	80 506	14 992	313 019
6 Revenus de biens	8 859	58 085	4 252	18 328	15 608	157 464
7 Revenus nets d'entreprise et profession	2 914	41 381	1 284	14 355	4 813	88 022
8 Autres revenus	8 212	42 818	4 962	25 704	14 354	82 794
<b>9 REVENU TOTAL</b>	<b>23 354</b>	<b>783 932</b>	<b>11 689</b>	<b>320 838</b>	<b>39 553</b>	<b>1 424 422</b>
<b>CALCUL DU REVENU NET ET DU REVENU IMPOSABLE</b>						
10 Déductions reliées à l'emploi	16 050	15 005	6 931	5 970	25 296	23 342
11 Déductions reliées à la retraite	8 783	33 480	3 164	10 733	12 068	55 054
12 Déductions reliées aux placements	735	1 729	347	430	2 019	7 002
13 Autres déductions	4 685	16 050	2 512	7 217	8 796	38 150
14 Total des déductions : calcul du revenu net et rajustement des frais de placement	17 444	66 263	7 795	24 350	28 611	123 549
15 Revenu net	22 842	718 441	11 405	296 840	38 773	1 303 317
16 Prestation universelle pour garde d'enfants	1 550	2 333	670	1 057	2 073	3 116
17 Total des déductions - calcul du revenu imposable	4 394	26 246	2 868	17 827	7 606	48 287
<b>18 REVENU IMPOSABLE</b>	<b>22 829</b>	<b>694 665</b>	<b>11 382</b>	<b>280 163</b>	<b>38 741</b>	<b>1 258 554</b>
<b>CALCUL DES CRÉDITS D'IMPÔT NON REMBOURSABLES</b>						
19 Montant de base	23 352	243 564	11 689	121 858	39 551	412 221
20 Montant accordé pour personnes à charge	335	1 004	136	449	449	1 423
21 Autres montants accordés	15 259	31 980	7 568	17 335	25 172	56 158
22 Total des montants accordés	23 352	276 548	11 689	139 642	39 551	469 803
23 Crédit d'impôt pour nouveau diplômé travaillant dans une région ressource éloignée						
24 Dons	5 040	482	2 323	150	8 889	1 283
<b>25 TOTAL DES CRÉDITS D'IMPÔT NON REMBOURSABLES</b>	<b>23 352</b>	<b>55 790</b>	<b>11 689</b>	<b>28 080</b>	<b>39 550</b>	<b>95 251</b>
<b>26 IMPÔT À PAYER</b>	<b>14 929</b>	<b>65 442</b>	<b>6 382</b>	<b>21 343</b>	<b>24 750</b>	<b>127 276</b>
<b>27 IMPÔT ET COTISATIONS À PAYER</b>	<b>18 500</b>	<b>72 765</b>	<b>8 669</b>	<b>25 425</b>	<b>31 237</b>	<b>142 023</b>
<b>CALCUL DU REMBOURSEMENT OU DU SOLDE À PAYER</b>						
28 Impôt du Québec retenu à la source	16 797	62 815	7 689	22 602	27 455	108 471
29 Crédit d'impôt pour frais de garde d'enfants	1 757	818	625	341	2 404	1 162
30 Crédit d'impôt relatif à la prime au travail	2 070	1 412	1 066	776	3 542	2 382
31 Crédit d'impôt pour maintien à domicile d'une personne âgée	731	1 176	633	743	1 382	1 572
32 Remboursement TVQ aux salariés et sociétés	504	50	174	14	700	82
33 Remboursement d'impôts fonciers	4 025	995	2 570	586	7 563	2 028
34 Autres crédits	1 585	1 139	787	589	2 709	2 398
35 Impôt payé par acomptes, autres crédits	13 197	6 890	6 108	1 861	21 427	18 583
<b>36 IMPÔT PAYÉ ET AUTRES CRÉDITS</b>	<b>20 087</b>	<b>77 623</b>	<b>9 631</b>	<b>28 422</b>	<b>33 739</b>	<b>144 699</b>
37 Compensation financière pour maintien à domicile					14	3
<b>38 SOLDE À PAYER</b>	<b>6 558</b>	<b>8 821</b>	<b>3 282</b>	<b>3 292</b>	<b>12 739</b>	<b>21 685</b>
<b>39 REMBOURSEMENT</b>	<b>14 448</b>	<b>-13 499</b>	<b>6 888</b>	<b>-6 248</b>	<b>22 965</b>	<b>-23 732</b>
40 Remboursement anticipé	989	846	443	387	1 697	1 430
<b>AUTRES CRÉDITS D'IMPÔT REMBOURSABLES</b>						
41 Soutien aux enfants	3 573	8 599	1 509	4 224	5 065	12 306
42 Crédit pour TVQ	8 452	1 924	5 110	1 191	14 512	3 368

TABLEAU 9 (suite)

## Sommaire des statistiques fiscales par région administrative et par municipalité régionale de comté (MRC) et entité équivalente Québec – 2009

(nombre de contribuables; montants en milliers de dollars)

Composantes	Estrie (05)				Montréal (06)	
	Sherbrooke		Ensemble		Montréal	
	Nombre	Montant	Nombre	Montant	Nombre	Montant
1 Contribuables imposables	73 252		147 548		837 597	
2 Tous les contribuables	117 924		241 317		1 449 581	
<b>CALCUL DU REVENU TOTAL</b>						
3 Revenus d'emploi	76 874	2 491 552	152 561	4 688 097	909 035	33 248 690
4 Prestations d'assurance emploi et prestations d'assurance parentale	18 038	95 961	41 849	228 712	146 599	934 099
5 Revenus de retraite	36 115	704 195	79 232	1 489 403	386 664	7 771 489
6 Revenus de biens	41 789	233 921	88 530	558 729	557 497	5 469 250
7 Revenus nets d'entreprise et profession	10 474	246 849	27 092	466 471	131 139	3 757 974
8 Autres revenus	46 129	258 519	92 091	504 014	530 781	3 474 897
<b>9 REVENU TOTAL</b>	<b>117 924</b>	<b>4 031 066</b>	<b>241 317</b>	<b>7 935 573</b>	<b>1 449 581</b>	<b>54 657 196</b>
<b>CALCUL DU REVENU NET ET DU REVENU IMPOSABLE</b>						
10 Déductions reliées à l'emploi	80 064	74 038	161 152	148 287	951 979	916 560
11 Déductions reliées à la retraite	43 944	188 655	83 076	338 250	477 218	2 448 156
12 Déductions reliées aux placements	4 106	9 077	8 340	20 750	69 571	281 407
13 Autres déductions	21 538	76 272	47 696	162 224	263 812	934 823
14 Total des déductions : calcul du revenu net et rajustement des frais de placement	87 188	348 041	176 378	669 510	1 046 969	4 580 946
15 Revenu net	115 779	3 685 086	236 515	7 273 446	1 395 998	50 133 924
16 Prestation universelle pour garde d'enfants	7 309	10 621	14 723	21 953	91 020	130 359
17 Total des déductions - calcul du revenu imposable	23 985	140 940	50 174	299 061	263 018	1 861 778
<b>18 REVENU IMPOSABLE</b>	<b>115 200</b>	<b>3 555 733</b>	<b>235 844</b>	<b>6 998 399</b>	<b>1 393 222</b>	<b>48 426 656</b>
<b>CALCUL DES CRÉDITS D'IMPÔT NON REMBOURSABLES</b>						
19 Montant de base	117 898	1 228 160	241 284	2 514 665	1 448 806	15 073 735
20 Montant accordé pour personnes à charge	2 022	6 594	3 648	11 731	30 579	107 898
21 Autres montants accordés	81 310	175 419	160 495	345 454	890 433	2 189 038
22 Total des montants accordés	117 903	1 410 173	241 290	2 871 850	1 448 865	17 370 671
23 Crédit d'impôt pour nouveau diplômé travaillant dans une région ressource éloignée	35	55	62	72	372	206
24 Dons	27 283	3 721	53 527	6 486	306 342	94 552
<b>25 TOTAL DES CRÉDITS D'IMPÔT NON REMBOURSABLES</b>	<b>117 901</b>	<b>285 814</b>	<b>241 287</b>	<b>580 925</b>	<b>1 448 915</b>	<b>3 569 124</b>
<b>26 IMPÔT À PAYER</b>	<b>73 252</b>	<b>348 445</b>	<b>147 548</b>	<b>657 894</b>	<b>837 597</b>	<b>5 391 055</b>
<b>27 IMPÔT ET COTISATIONS À PAYER</b>	<b>89 471</b>	<b>385 108</b>	<b>185 061</b>	<b>736 875</b>	<b>1 017 968</b>	<b>5 842 450</b>
<b>CALCUL DU REMBOURSEMENT OU DU SOLDE À PAYER</b>						
28 Impôt du Québec retenu à la source	83 798	327 950	167 905	618 148	939 592	4 580 315
29 Crédit d'impôt pour frais de garde d'enfants	8 848	4 250	16 757	7 847	86 610	82 487
30 Crédit d'impôt relatif à la prime au travail	11 146	6 539	22 917	14 779	153 519	102 718
31 Crédit d'impôt pour maintien à domicile d'une personne âgée	5 160	6 569	9 334	11 957	45 175	45 701
32 Remboursement TVQ aux salariés et sociétés	3 548	303	5 644	511	29 549	4 122
33 Remboursement d'impôts fonciers	27 640	6 135	51 541	12 196	291 109	75 838
34 Autres crédits	7 812	5 593	16 710	12 575	95 922	73 886
35 Impôt payé par acomptes, autres crédits	65 758	51 675	133 285	89 226	771 374	1 005 480
<b>36 IMPÔT PAYÉ ET AUTRES CRÉDITS</b>	<b>102 431</b>	<b>418 144</b>	<b>206 370</b>	<b>790 852</b>	<b>1 182 619</b>	<b>6 173 850</b>
37 Compensation financière pour maintien à domicile	83	36	131	50	958	460
<b>38 SOLDE À PAYER</b>	<b>30 441</b>	<b>38 885</b>	<b>67 474</b>	<b>87 845</b>	<b>368 970</b>	<b>682 636</b>
<b>39 REMBOURSEMENT</b>	<b>75 443</b>	<b>-70 435</b>	<b>148 377</b>	<b>-139 109</b>	<b>866 670</b>	<b>-991 064</b>
40 Remboursement anticipé	6 177	4 762	11 262	9 004	46 845	40 615
<b>AUTRES CRÉDITS D'IMPÔT REMBOURSABLES</b>						
41 Soutien aux enfants	17 177	39 892	34 569	84 367	192 076	466 441
42 Crédit pour TVQ	48 276	10 934	96 357	22 060	651 847	146 567



TABLEAU 9 (suite)

## Sommaire des statistiques fiscales par région administrative et par municipalité régionale de comté (MRC) et entité équivalente Québec – 2009

(nombre de contribuables; montants en milliers de dollars)

Composantes	Outaouais (07)					
	Gatineau		La Vallée-de-la-Gatineau		Les Collines-de-l'Outaouais	
	Nombre	Montant	Nombre	Montant	Nombre	Montant
1 Contribuables imposables	137 239		8 290		23 864	
2 Tous les contribuables	191 706		16 419		32 890	
<b>CALCUL DU REVENU TOTAL</b>						
3 Revenus d'emploi	142 298	5 853 094	9 393	241 014	24 230	1 067 075
4 Prestations d'assurance emploi et prestations d'assurance parentale	20 229	135 767	3 320	23 238	4 043	28 947
5 Revenus de retraite	49 788	1 172 474	5 716	90 891	7 885	179 347
6 Revenus de biens	56 817	268 355	4 133	17 651	10 606	72 962
7 Revenus nets d'entreprise et profession	16 018	359 363	1 568	17 561	4 498	93 371
8 Autres revenus	60 008	367 109	7 081	45 891	9 639	63 695
<b>9 REVENU TOTAL</b>	<b>191 706</b>	<b>8 156 252</b>	<b>16 419</b>	<b>436 254</b>	<b>32 890</b>	<b>1 505 413</b>
<b>CALCUL DU REVENU NET ET DU REVENU IMPOSABLE</b>						
10 Déductions reliées à l'emploi	143 523	144 731	9 535	8 591	25 550	26 567
11 Déductions reliées à la retraite	88 677	428 235	4 290	13 952	15 732	80 737
12 Déductions reliées aux placements	6 167	11 838	383	718	1 377	3 368
13 Autres déductions	32 767	152 602	3 055	8 443	6 473	27 479
14 Total des déductions : calcul du revenu net et rajustement des frais de placement	153 908	737 406	10 651	31 705	27 140	138 151
15 Revenu net	187 758	7 423 295	15 930	405 141	32 118	1 368 650
16 Prestation universelle pour garde d'enfants	14 154	20 507	852	1 211	2 657	4 075
17 Total des déductions - calcul du revenu imposable	24 559	157 492	4 455	38 685	4 091	32 657
<b>18 REVENU IMPOSABLE</b>	<b>187 766</b>	<b>7 287 340</b>	<b>15 414</b>	<b>368 117</b>	<b>32 081</b>	<b>1 340 309</b>
<b>CALCUL DES CRÉDITS D'IMPÔT NON REMBOURSABLES</b>						
19 Montant de base	191 656	1 994 895	16 419	171 128	32 889	343 025
20 Montant accordé pour personnes à charge	3 054	9 056	183	562	483	1 383
21 Autres montants accordés	126 327	241 070	10 029	20 141	20 123	33 386
22 Total des montants accordés	191 657	2 245 020	16 419	191 831	32 889	377 794
23 Crédit d'impôt pour nouveau diplômé travaillant dans une région ressource éloignée	68	87	216	434		
24 Dons	44 637	5 278	2 367	179	7 646	994
<b>25 TOTAL DES CRÉDITS D'IMPÔT NON REMBOURSABLES</b>	<b>191 651</b>	<b>454 391</b>	<b>16 419</b>	<b>38 974</b>	<b>32 889</b>	<b>76 574</b>
<b>26 IMPÔT À PAYER</b>	<b>137 239</b>	<b>843 295</b>	<b>8 290</b>	<b>28 803</b>	<b>23 864</b>	<b>161 552</b>
<b>27 IMPÔT ET COTISATIONS À PAYER</b>	<b>157 656</b>	<b>900 054</b>	<b>11 402</b>	<b>32 930</b>	<b>27 579</b>	<b>172 786</b>
<b>CALCUL DU REMBOURSEMENT OU DU SOLDE À PAYER</b>						
28 Impôt du Québec retenu à la source	122 444	499 127	9 501	26 909	20 495	90 795
29 Crédit d'impôt pour frais de garde d'enfants	13 348	10 467	370	341	2 718	2 011
30 Crédit d'impôt relatif à la prime au travail	16 003	9 829	1 512	1 002	2 473	1 562
31 Crédit d'impôt pour maintien à domicile d'une personne âgée	3 651	5 861	243	167	158	238
32 Remboursement TVQ aux salariés et sociétés	3 156	355	204	20	467	57
33 Remboursement d'impôts fonciers	28 598	8 628	2 857	775	3 034	952
34 Autres crédits	9 795	8 701	912	582	1 825	1 868
35 Impôt payé par acomptes, autres crédits	119 455	283 387	8 060	4 263	20 302	56 617
<b>36 IMPÔT PAYÉ ET AUTRES CRÉDITS</b>	<b>169 050</b>	<b>857 292</b>	<b>12 365</b>	<b>34 949</b>	<b>28 506</b>	<b>160 483</b>
37 Compensation financière pour maintien à domicile	68	36				
<b>38 SOLDE À PAYER</b>	<b>76 681</b>	<b>134 554</b>	<b>4 884</b>	<b>5 268</b>	<b>14 177</b>	<b>28 583</b>
<b>39 REMBOURSEMENT</b>	<b>97 132</b>	<b>-88 492</b>	<b>8 455</b>	<b>-7 161</b>	<b>15 772</b>	<b>-15 571</b>
40 Remboursement anticipé	6 509	5 313	579	488	802	640
<b>AUTRES CRÉDITS D'IMPÔT REMBOURSABLES</b>						
41 Soutien aux enfants	31 790	65 292	2 352	6 267	5 798	10 859
42 Crédit pour TVQ	58 168	12 507	7 878	1 828	7 892	1 710

TABLEAU 9 (suite)

## Sommaire des statistiques fiscales par région administrative et par municipalité régionale de comté (MRC) et entité équivalente Québec – 2009

(nombre de contribuables; montants en milliers de dollars)

Composantes	Outaouais (07)					
	Papineau		Pontiac		Ensemble	
	Nombre	Montant	Nombre	Montant	Nombre	Montant
1 Contribuables imposables	10 563		5 761		185 717	
2 Tous les contribuables	18 513		11 094		270 622	
<b>CALCUL DU REVENU TOTAL</b>						
3 Revenus d'emploi	10 727	292 096	6 039	166 185	192 687	7 619 465
4 Prestations d'assurance emploi et prestations d'assurance parentale	2 877	17 940	1 757	12 953	32 226	218 845
5 Revenus de retraite	7 251	130 519	4 105	71 845	74 745	1 645 076
6 Revenus de biens	5 909	30 078	2 954	10 760	80 419	399 805
7 Revenus nets d'entreprise et profession	2 125	27 599	1 260	14 132	25 469	512 026
8 Autres revenus	7 478	45 956	4 500	31 457	88 706	554 109
<b>9 REVENU TOTAL</b>	<b>18 513</b>	<b>544 198</b>	<b>11 094</b>	<b>307 339</b>	<b>270 622</b>	<b>10 949 457</b>
<b>CALCUL DU REVENU NET ET DU REVENU IMPOSABLE</b>						
10 Déductions reliées à l'emploi	11 269	10 235	6 539	5 940	196 416	196 065
11 Déductions reliées à la retraite	5 425	18 694	2 862	10 038	116 986	551 656
12 Déductions reliées aux placements	469	778	267	364	8 663	17 066
13 Autres déductions	3 820	14 113	2 121	8 557	48 236	211 195
14 Total des déductions : calcul du revenu net et rajustement des frais de placement	12 629	43 820	7 280	24 900	211 608	975 982
15 Revenu net	18 063	500 859	10 679	282 984	264 548	9 980 928
16 Prestation universelle pour garde d'enfants	875	1 251	628	942	19 166	27 986
17 Total des déductions - calcul du revenu imposable	4 121	27 728	2 381	14 448	39 607	271 010
<b>18 REVENU IMPOSABLE</b>	<b>17 971</b>	<b>474 601</b>	<b>10 645</b>	<b>269 670</b>	<b>263 877</b>	<b>9 740 037</b>
<b>CALCUL DES CRÉDITS D'IMPÔT NON REMBOURSABLES</b>						
19 Montant de base	18 512	192 862	11 093	115 620	270 569	2 817 529
20 Montant accordé pour personnes à charge	199	589	189	478	4 108	12 069
21 Autres montants accordés	11 855	24 933	6 431	14 011	174 765	333 540
22 Total des montants accordés	18 512	218 384	11 093	130 109	270 570	3 163 137
23 Crédit d'impôt pour nouveau diplômé travaillant dans une région ressource éloignée			102	194	400	733
24 Dons	3 194	273	1 932	354	59 776	7 078
<b>25 TOTAL DES CRÉDITS D'IMPÔT NON REMBOURSABLES</b>	<b>18 512</b>	<b>43 953</b>	<b>11 093</b>	<b>26 568</b>	<b>270 564</b>	<b>640 461</b>
<b>26 IMPÔT À PAYER</b>	<b>10 563</b>	<b>40 124</b>	<b>5 761</b>	<b>22 329</b>	<b>185 717</b>	<b>1 096 102</b>
<b>27 IMPÔT ET COTISATIONS À PAYER</b>	<b>14 022</b>	<b>46 016</b>	<b>8 037</b>	<b>25 436</b>	<b>218 696</b>	<b>1 177 222</b>
<b>CALCUL DU REMBOURSEMENT OU DU SOLDE À PAYER</b>						
28 Impôt du Québec retenu à la source	11 809	36 329	5 667	15 375	169 916	668 536
29 Crédit d'impôt pour frais de garde d'enfants	705	282	224	161	17 365	13 262
30 Crédit d'impôt relatif à la prime au travail	1 600	1 109	998	738	22 586	14 240
31 Crédit d'impôt pour maintien à domicile d'une personne âgée	327	448	103	69	4 482	6 783
32 Remboursement TVQ aux salariés et sociétés	212	24	57	7	4 096	462
33 Remboursement d'impôts fonciers	3 548	951	1 182	276	39 219	11 582
34 Autres crédits	1 084	829	468	314	14 084	12 294
35 Impôt payé par acomptes, autres crédits	9 474	6 055	5 705	6 767	162 996	357 088
<b>36 IMPÔT PAYÉ ET AUTRES CRÉDITS</b>	<b>14 972</b>	<b>47 469</b>	<b>8 086</b>	<b>24 725</b>	<b>232 979</b>	<b>1 124 919</b>
37 Compensation financière pour maintien à domicile					79	41
<b>38 SOLDE À PAYER</b>	<b>6 098</b>	<b>7 268</b>	<b>4 241</b>	<b>4 901</b>	<b>106 081</b>	<b>180 572</b>
<b>39 REMBOURSEMENT</b>	<b>10 022</b>	<b>-8 560</b>	<b>4 791</b>	<b>-4 001</b>	<b>136 172</b>	<b>-123 784</b>
40 Remboursement anticipé	615	494	202	158	8 707	7 094
<b>AUTRES CRÉDITS D'IMPÔT REMBOURSABLES</b>						
41 Soutien aux enfants	2 264	5 796	1 561	4 180	43 765	92 394
42 Crédit pour TVQ	7 748	1 778	4 718	1 084	86 404	18 907

TABLEAU 9 (suite)

## Sommaire des statistiques fiscales par région administrative et par municipalité régionale de comté (MRC) et entité équivalente Québec – 2009

(nombre de contribuables; montants en milliers de dollars)

Composantes	Abitibi-Témiscamingue (08)					
	Abitibi		Abitibi-Ouest		La Vallée-de-l'Or	
	Nombre	Montant	Nombre	Montant	Nombre	Montant
1 Contribuables imposables	11 671		9 140		20 172	
2 Tous les contribuables	19 206		16 575		33 105	
<b>CALCUL DU REVENU TOTAL</b>						
3 Revenus d'emploi	13 102	437 240	10 195	322 106	22 569	824 810
4 Prestations d'assurance emploi et prestations d'assurance parentale	4 260	29 981	3 661	26 508	6 406	44 935
5 Revenus de retraite	5 397	89 800	5 364	85 249	9 192	149 971
6 Revenus de biens	5 593	34 633	4 961	20 603	10 362	66 932
7 Revenus nets d'entreprise et profession	1 424	35 144	1 236	19 031	1 871	49 462
8 Autres revenus	7 047	40 522	6 613	40 959	12 391	77 591
<b>9 REVENU TOTAL</b>	<b>19 206</b>	<b>667 329</b>	<b>16 575</b>	<b>514 466</b>	<b>33 105</b>	<b>1 213 719</b>
<b>CALCUL DU REVENU NET ET DU REVENU IMPOSABLE</b>						
10 Déductions reliées à l'emploi	13 511	12 520	10 693	9 527	22 922	21 510
11 Déductions reliées à la retraite	7 024	28 957	5 278	20 569	11 575	50 363
12 Déductions reliées aux placements	472	1 106	327	589	928	2 147
13 Autres déductions	3 428	10 717	2 907	8 766	5 565	21 162
14 Total des déductions : calcul du revenu net et rajustement des frais de placement	14 416	53 300	11 487	39 451	24 385	95 182
15 Revenu net	18 726	614 495	16 010	475 672	32 234	1 118 984
16 Prestation universelle pour garde d'enfants	1 212	1 847	1 019	1 573	2 271	3 411
17 Total des déductions - calcul du revenu imposable	4 163	35 164	4 059	30 466	7 016	68 373
<b>18 REVENU IMPOSABLE</b>	<b>18 550</b>	<b>581 529</b>	<b>15 958</b>	<b>446 979</b>	<b>31 846</b>	<b>1 054 572</b>
<b>CALCUL DES CRÉDITS D'IMPÔT NON REMBOURSABLES</b>						
19 Montant de base	19 206	200 261	16 575	172 687	33 101	345 006
20 Montant accordé pour personnes à charge	337	1 065	247	761	417	1 285
21 Autres montants accordés	12 633	23 164	10 481	20 691	20 515	36 734
22 Total des montants accordés	19 206	224 489	16 575	194 139	33 102	383 025
23 Crédit d'impôt pour nouveau diplômé travaillant dans une région ressource éloignée	670	1 438	515	1 036	1 110	2 385
24 Dons	3 818	357	3 007	196	5 752	382
<b>25 TOTAL DES CRÉDITS D'IMPÔT NON REMBOURSABLES</b>	<b>19 206</b>	<b>46 686</b>	<b>16 575</b>	<b>40 060</b>	<b>33 100</b>	<b>79 372</b>
<b>26 IMPÔT À PAYER</b>	<b>11 671</b>	<b>57 052</b>	<b>9 140</b>	<b>39 974</b>	<b>20 172</b>	<b>111 415</b>
<b>27 IMPÔT ET COTISATIONS À PAYER</b>	<b>14 459</b>	<b>62 220</b>	<b>12 111</b>	<b>44 648</b>	<b>24 643</b>	<b>120 049</b>
<b>CALCUL DU REMBOURSEMENT OU DU SOLDE À PAYER</b>						
28 Impôt du Québec retenu à la source	13 676	56 120	11 082	41 291	23 689	107 882
29 Crédit d'impôt pour frais de garde d'enfants	1 274	489	401	196	1 723	918
30 Crédit d'impôt relatif à la prime au travail	1 592	947	1 335	861	2 616	1 575
31 Crédit d'impôt pour maintien à domicile d'une personne âgée	327	375	451	557	709	962
32 Remboursement TVQ aux salariés et sociétés	537	70	322	32	911	107
33 Remboursement d'impôts fonciers	3 213	752	2 908	638	6 087	1 463
34 Autres crédits	1 016	760	768	500	1 575	1 126
35 Impôt payé par acomptes, autres crédits	10 965	7 362	8 899	5 183	18 347	12 859
<b>36 IMPÔT PAYÉ ET AUTRES CRÉDITS</b>	<b>16 220</b>	<b>68 322</b>	<b>13 457</b>	<b>50 159</b>	<b>28 179</b>	<b>129 232</b>
37 Compensation financière pour maintien à domicile					18	4
<b>38 SOLDE À PAYER</b>	<b>5 288</b>	<b>6 442</b>	<b>4 584</b>	<b>4 218</b>	<b>8 968</b>	<b>11 954</b>
<b>39 REMBOURSEMENT</b>	<b>11 735</b>	<b>-12 260</b>	<b>9 686</b>	<b>-9 425</b>	<b>20 219</b>	<b>-20 726</b>
40 Remboursement anticipé	740	643	748	619	1 356	1 139
<b>AUTRES CRÉDITS D'IMPÔT REMBOURSABLES</b>						
41 Soutien aux enfants	2 992	6 820	2 427	5 839	5 297	12 023
42 Crédit pour TVQ	6 746	1 527	6 317	1 466	11 761	2 718

TABLEAU 9 (suite)

## Sommaire des statistiques fiscales par région administrative et par municipalité régionale de comté (MRC) et entité équivalente Québec – 2009

(nombre de contribuables; montants en milliers de dollars)

Composantes	Abitibi-Témiscamingue (08)					
	Rouyn-Noranda		Témiscamingue		Ensemble	
	Nombre	Montant	Nombre	Montant	Nombre	Montant
1 Contribuables imposables	20 272		7 202		68 457	
2 Tous les contribuables	32 210		12 783		113 879	
<b>CALCUL DU REVENU TOTAL</b>						
3 Revenus d'emploi	22 164	834 208	8 135	252 107	76 165	2 670 470
4 Prestations d'assurance emploi et prestations d'assurance parentale	5 724	39 267	2 916	22 436	22 967	163 128
5 Revenus de retraite	9 365	168 566	4 054	66 370	33 372	559 956
6 Revenus de biens	10 960	58 897	3 808	16 410	35 684	197 475
7 Revenus nets d'entreprise et profession	2 027	51 049	1 148	15 417	7 706	170 103
8 Autres revenus	11 758	67 139	5 106	31 879	42 915	258 089
<b>9 REVENU TOTAL</b>	<b>32 210</b>	<b>1 219 144</b>	<b>12 783</b>	<b>404 625</b>	<b>113 879</b>	<b>4 019 282</b>
<b>CALCUL DU REVENU NET ET DU REVENU IMPOSABLE</b>						
10 Déductions reliées à l'emploi	22 690	20 981	8 225	7 250	78 041	71 788
11 Déductions reliées à la retraite	12 390	56 316	4 200	15 819	40 467	172 024
12 Déductions reliées aux placements	763	2 249	278	577	2 768	6 668
13 Autres déductions	5 388	18 956	2 385	6 784	19 673	66 386
14 Total des déductions : calcul du revenu net et rajustement des frais de placement	24 253	98 503	8 930	30 430	83 471	316 866
15 Revenu net	31 540	1 121 059	12 410	374 757	110 920	3 704 966
16 Prestation universelle pour garde d'enfants	1 980	2 885	836	1 304	7 318	11 019
17 Total des déductions - calcul du revenu imposable	6 382	59 938	3 254	28 755	24 874	222 696
<b>18 REVENU IMPOSABLE</b>	<b>31 401</b>	<b>1 064 551</b>	<b>12 131</b>	<b>347 569</b>	<b>109 886</b>	<b>3 495 200</b>
<b>CALCUL DES CRÉDITS D'IMPÔT NON REMBOURSABLES</b>						
19 Montant de base	32 202	335 610	12 783	133 304	113 867	1 186 867
20 Montant accordé pour personnes à charge	462	1 404	234	757	1 697	5 272
21 Autres montants accordés	21 814	41 649	8 234	17 220	73 677	139 458
22 Total des montants accordés	32 207	378 663	12 783	151 282	113 873	1 331 597
23 Crédit d'impôt pour nouveau diplômé travaillant dans une région ressource éloignée	1 222	2 608	335	702	3 852	8 169
24 Dons	7 110	578	2 517	196	22 204	1 709
<b>25 TOTAL DES CRÉDITS D'IMPÔT NON REMBOURSABLES</b>	<b>32 207</b>	<b>78 917</b>	<b>12 782</b>	<b>31 151</b>	<b>113 870</b>	<b>276 186</b>
<b>26 IMPÔT À PAYER</b>	<b>20 272</b>	<b>112 342</b>	<b>7 202</b>	<b>31 591</b>	<b>68 457</b>	<b>352 374</b>
<b>27 IMPÔT ET COTISATIONS À PAYER</b>	<b>24 760</b>	<b>120 573</b>	<b>9 362</b>	<b>35 037</b>	<b>85 335</b>	<b>382 527</b>
<b>CALCUL DU REMBOURSEMENT OU DU SOLDE À PAYER</b>						
28 Impôt du Québec retenu à la source	23 882	111 726	8 382	31 660	80 711	348 680
29 Crédit d'impôt pour frais de garde d'enfants	2 019	908	587	205	6 004	2 716
30 Crédit d'impôt relatif à la prime au travail	2 713	1 561	1 032	718	9 288	5 662
31 Crédit d'impôt pour maintien à domicile d'une personne âgée	777	733	294	242	2 558	2 869
32 Remboursement TVQ aux salariés et sociétés	787	67	310	24	2 867	300
33 Remboursement d'impôts fonciers	5 949	1 378	2 406	621	20 563	4 852
34 Autres crédits	1 714	1 317	718	505	5 791	4 208
35 Impôt payé par acomptes, autres crédits	17 444	13 625	6 618	4 520	62 273	43 549
<b>36 IMPÔT PAYÉ ET AUTRES CRÉDITS</b>	<b>27 930</b>	<b>133 363</b>	<b>10 526</b>	<b>39 011</b>	<b>96 312</b>	<b>420 087</b>
37 Compensation financière pour maintien à domicile	11	4			50	12
<b>38 SOLDE À PAYER</b>	<b>8 368</b>	<b>10 191</b>	<b>3 364</b>	<b>3 680</b>	<b>30 572</b>	<b>36 485</b>
<b>39 REMBOURSEMENT</b>	<b>20 727</b>	<b>-22 488</b>	<b>7 556</b>	<b>-7 580</b>	<b>69 923</b>	<b>-72 480</b>
40 Remboursement anticipé	1 405	1 161	735	605	4 984	4 167
<b>AUTRES CRÉDITS D'IMPÔT REMBOURSABLES</b>						
41 Soutien aux enfants	4 980	10 409	1 992	4 757	17 688	39 847
42 Crédit pour TVQ	11 225	2 574	4 820	1 130	40 869	9 414

TABLEAU 9 (suite)

## Sommaire des statistiques fiscales par région administrative et par municipalité régionale de comté (MRC) et entité équivalente Québec – 2009

(nombre de contribuables; montants en milliers de dollars)

Composantes	Côte-Nord (09)					
	Basse-Côte-Nord		Caniapiscau		La Haute-Côte-Nord	
	Nombre	Montant	Nombre	Montant	Nombre	Montant
1 Contribuables imposables	1 876		2 369		5 522	
2 Tous les contribuables	2 692		4 181		9 601	
<b>CALCUL DU REVENU TOTAL</b>						
3 Revenus d'emploi	2 357	135 857	2 897	71 471	6 250	173 148
4 Prestations d'assurance emploi et prestations d'assurance parentale	541	4 413	1 867	20 008	3 172	24 373
5 Revenus de retraite	308	3 498	1 026	10 780	3 246	47 378
6 Revenus de biens	701	1 127	694	1 604	2 513	5 933
7 Revenus nets d'entreprise et profession	77	2 051	413	5 008	590	6 118
8 Autres revenus	610	3 007	1 266	6 369	3 961	21 673
<b>9 REVENU TOTAL</b>	<b>2 692</b>	<b>149 953</b>	<b>4 181</b>	<b>115 242</b>	<b>9 601</b>	<b>278 628</b>
<b>CALCUL DU REVENU NET ET DU REVENU IMPOSABLE</b>						
10 Déductions reliées à l'emploi	2 038	1 794	2 645	2 169	6 357	5 701
11 Déductions reliées à la retraite	1 386	8 899	1 203	3 791	2 947	10 183
12 Déductions reliées aux placements	1 484	10 600	2 348	9 865	254	587
13 Autres déductions	272	660	672	922	1 902	4 654
14 Total des déductions : calcul du revenu net et rajustement des frais de placement	2 214	21 953	3 155	16 747	6 808	21 126
15 Revenu net	2 590	128 019	3 968	98 499	9 364	257 941
16 Prestation universelle pour garde d'enfants	291	425	346	518	499	723
17 Total des déductions - calcul du revenu imposable	643	10 953	1 183	10 507	2 322	14 922
<b>18 REVENU IMPOSABLE</b>	<b>2 360</b>	<b>117 657</b>	<b>3 713</b>	<b>88 604</b>	<b>9 266</b>	<b>243 858</b>
<b>CALCUL DES CRÉDITS D'IMPÔT NON REMBOURSABLES</b>						
19 Montant de base	2 692	28 137	4 181	43 693	9 601	100 160
20 Montant accordé pour personnes à charge	36	111	87	200	212	702
21 Autres montants accordés	1 661	2 378	1 964	3 659	6 077	11 895
22 Total des montants accordés	2 692	30 625	4 181	47 551	9 601	112 757
23 Crédit d'impôt pour nouveau diplômé travaillant dans une région ressource éloignée	124	280	44	91	220	457
24 Dons	957	41	570	32	1 717	93
<b>25 TOTAL DES CRÉDITS D'IMPÔT NON REMBOURSABLES</b>	<b>2 692</b>	<b>6 446</b>	<b>4 181</b>	<b>9 634</b>	<b>9 601</b>	<b>23 099</b>
<b>26 IMPÔT À PAYER</b>	<b>1 876</b>	<b>15 883</b>	<b>2 369</b>	<b>7 682</b>	<b>5 522</b>	<b>20 722</b>
<b>27 IMPÔT ET COTISATIONS À PAYER</b>	<b>1 947</b>	<b>16 062</b>	<b>2 783</b>	<b>8 766</b>	<b>7 070</b>	<b>22 993</b>
<b>CALCUL DU REMBOURSEMENT OU DU SOLDE À PAYER</b>						
28 Impôt du Québec retenu à la source	1 972	18 406	2 563	7 618	6 695	23 413
29 Crédit d'impôt pour frais de garde d'enfants	158	94	53	71	249	146
30 Crédit d'impôt relatif à la prime au travail	125	68	243	158	726	484
31 Crédit d'impôt pour maintien à domicile d'une personne âgée					205	52
32 Remboursement TVQ aux salariés et sociétés	15	0	14	1	161	17
33 Remboursement d'impôts fonciers	75	15	385	72	1 877	486
34 Autres crédits	47	31	131	105	502	332
35 Impôt payé par acomptes, autres crédits	1 208	672	2 389	1 318	5 401	1 498
<b>36 IMPÔT PAYÉ ET AUTRES CRÉDITS</b>	<b>2 294</b>	<b>19 311</b>	<b>3 133</b>	<b>9 586</b>	<b>7 950</b>	<b>26 663</b>
37 Compensation financière pour maintien à domicile						
<b>38 SOLDE À PAYER</b>	<b>259</b>	<b>330</b>	<b>1 077</b>	<b>1 167</b>	<b>2 488</b>	<b>1 802</b>
<b>39 REMBOURSEMENT</b>	<b>1 864</b>	<b>-3 499</b>	<b>2 044</b>	<b>-1 954</b>	<b>5 805</b>	<b>-5 413</b>
40 Remboursement anticipé	141	150	133	86	597	466
<b>AUTRES CRÉDITS D'IMPÔT REMBOURSABLES</b>						
41 Soutien aux enfants	590	1 330	760	2 050	1 303	3 136
42 Crédit pour TVQ	555	113	1 857	413	3 910	902

TABLEAU 9 (suite)

## Sommaire des statistiques fiscales par région administrative et par municipalité régionale de comté (MRC) et entité équivalente Québec – 2009

(nombre de contribuables; montants en milliers de dollars)

Composantes	Côte-Nord (09)					
	Manicouagan		Minganie		Sept-Rivières	
	Nombre	Montant	Nombre	Montant	Nombre	Montant
1 Contribuables imposables	16 551		3 185		17 758	
2 Tous les contribuables	25 570		5 098		26 992	
<b>CALCUL DU REVENU TOTAL</b>						
3 Revenus d'emploi	18 151	670 794	3 889	115 563	20 005	768 784
4 Prestations d'assurance emploi et prestations d'assurance parentale	4 733	30 548	1 785	15 038	5 049	37 727
5 Revenus de retraite	7 743	153 641	1 490	27 505	7 697	147 820
6 Revenus de biens	7 130	28 821	949	5 558	7 220	37 670
7 Revenus nets d'entreprise et profession	1 154	24 715	223	3 262	1 193	35 312
8 Autres revenus	8 502	47 857	1 782	9 608	8 828	50 966
<b>9 REVENU TOTAL</b>	<b>25 570</b>	<b>956 389</b>	<b>5 098</b>	<b>176 536</b>	<b>26 992</b>	<b>1 078 293</b>
<b>CALCUL DU REVENU NET ET DU REVENU IMPOSABLE</b>						
10 Déductions reliées à l'emploi	17 214	15 637	3 332	2 762	18 596	16 807
11 Déductions reliées à la retraite	10 804	48 027	2 018	7 312	11 225	50 346
12 Déductions reliées aux placements	950	2 206	2 356	6 973	616	1 078
13 Autres déductions	4 913	18 917	1 014	3 247	4 989	19 564
14 Total des déductions : calcul du revenu net et rajustement des frais de placement	18 825	84 787	4 057	20 294	20 351	87 795
15 Revenu net	24 640	871 749	5 019	156 315	26 413	990 762
16 Prestation universelle pour garde d'enfants	1 506	2 183	366	530	2 016	2 953
17 Total des déductions - calcul du revenu imposable	4 804	38 892	1 409	17 808	5 344	55 427
<b>18 REVENU IMPOSABLE</b>	<b>24 251</b>	<b>835 358</b>	<b>4 594</b>	<b>139 159</b>	<b>25 802</b>	<b>938 915</b>
<b>CALCUL DES CRÉDITS D'IMPÔT NON REMBOURSABLES</b>						
19 Montant de base	25 570	266 669	5 098	53 265	26 989	281 431
20 Montant accordé pour personnes à charge	437	1 311	71	200	331	1 010
21 Autres montants accordés	17 480	35 230	2 943	5 711	17 719	33 280
22 Total des montants accordés	25 570	303 210	5 098	59 176	26 989	315 720
23 Crédit d'impôt pour nouveau diplômé travaillant dans une région ressource éloignée	733	1 545	152	353	817	1 780
24 Dons	7 082	368	901	67	6 345	418
<b>25 TOTAL DES CRÉDITS D'IMPÔT NON REMBOURSABLES</b>	<b>25 570</b>	<b>62 552</b>	<b>5 098</b>	<b>12 256</b>	<b>26 987</b>	<b>65 344</b>
<b>26 IMPÔT À PAYER</b>	<b>16 551</b>	<b>87 173</b>	<b>3 185</b>	<b>13 458</b>	<b>17 758</b>	<b>104 620</b>
<b>27 IMPÔT ET COTISATIONS À PAYER</b>	<b>19 362</b>	<b>92 214</b>	<b>3 668</b>	<b>14 477</b>	<b>20 394</b>	<b>110 140</b>
<b>CALCUL DU REMBOURSEMENT OU DU SOLDE À PAYER</b>						
28 Impôt du Québec retenu à la source	19 267	93 575	3 606	15 493	20 480	108 435
29 Crédit d'impôt pour frais de garde d'enfants	1 293	934	187	177	1 639	1 260
30 Crédit d'impôt relatif à la prime au travail	1 728	983	253	138	1 880	1 163
31 Crédit d'impôt pour maintien à domicile d'une personne âgée	470	246	32	29	483	313
32 Remboursement TVQ aux salariés et sociétés	494	35	50	2	454	30
33 Remboursement d'impôts fonciers	3 546	920	562	132	3 235	675
34 Autres crédits	1 284	1 121	162	139	1 275	1 093
35 Impôt payé par acomptes, autres crédits	12 793	4 643	2 837	617	13 373	7 627
<b>36 IMPÔT PAYÉ ET AUTRES CRÉDITS</b>	<b>21 834</b>	<b>103 988</b>	<b>4 245</b>	<b>16 967</b>	<b>23 157</b>	<b>121 838</b>
37 Compensation financière pour maintien à domicile						
<b>38 SOLDE À PAYER</b>	<b>5 731</b>	<b>5 766</b>	<b>967</b>	<b>1 164</b>	<b>5 975</b>	<b>7 353</b>
<b>39 REMBOURSEMENT</b>	<b>16 616</b>	<b>-17 422</b>	<b>3 250</b>	<b>-3 603</b>	<b>17 572</b>	<b>-18 833</b>
40 Remboursement anticipé	1 193	1 067	374	355	1 882	1 749
<b>AUTRES CRÉDITS D'IMPÔT REMBOURSABLES</b>						
41 Soutien aux enfants	3 930	8 423	814	1 956	4 549	10 073
42 Crédit pour TVQ	8 392	1 856	1 760	383	8 749	1 917

TABLEAU 9 (suite)

## Sommaire des statistiques fiscales par région administrative et par municipalité régionale de comté (MRC) et entité équivalente Québec – 2009

(nombre de contribuables; montants en milliers de dollars)

Composantes	Côte-Nord (09)		Nord-du-Québec (10)			
	Ensemble		Eyou Istchee		Jamésie	
	Nombre	Montant	Nombre	Montant	Nombre	Montant
1 Contribuables imposables	47 261		2 422		7 256	
2 Tous les contribuables	74 134		7 625		11 211	
<b>CALCUL DU REVENU TOTAL</b>						
3 Revenus d'emploi	53 549	1 935 617	6 276	189 220	8 558	317 350
4 Prestations d'assurance emploi et prestations d'assurance parentale	17 147	132 106	1 436	11 928	2 641	17 746
5 Revenus de retraite	21 510	390 622	870	7 846	2 566	43 171
6 Revenus de biens	19 207	80 712	683	845	3 403	18 863
7 Revenus nets d'entreprise et profession	3 650	76 465	90	6 802	565	18 049
8 Autres revenus	24 949	139 480	2 583	29 193	4 037	30 485
<b>9 REVENU TOTAL</b>	<b>74 134</b>	<b>2 755 041</b>	<b>7 625</b>	<b>245 837</b>	<b>11 211</b>	<b>445 669</b>
<b>CALCUL DU REVENU NET ET DU REVENU IMPOSABLE</b>						
10 Déductions reliées à l'emploi	50 182	44 871	1 177	802	8 609	7 598
11 Déductions reliées à la retraite	29 583	128 558	2 304	5 285	4 947	22 011
12 Déductions reliées aux placements	8 008	31 310	639	3 447	5 928	16 809
13 Autres déductions	13 762	47 964	659	1 066	2 086	8 532
14 Total des déductions : calcul du revenu net et rajustement des frais de placement	55 410	252 703	3 111	10 600	9 830	54 950
15 Revenu net	71 994	2 503 286	7 361	235 599	10 940	390 941
16 Prestation universelle pour garde d'enfants	5 024	7 331	1 658	2 771	774	1 162
17 Total des déductions - calcul du revenu imposable	15 705	148 509	6 390	190 001	2 028	21 403
<b>18 REVENU IMPOSABLE</b>	<b>69 986</b>	<b>2 363 551</b>	<b>4 439</b>	<b>49 364</b>	<b>10 869</b>	<b>370 945</b>
<b>CALCUL DES CRÉDITS D'IMPÔT NON REMBOURSABLES</b>						
19 Montant de base	74 131	773 353	7 625	79 716	11 211	116 932
20 Montant accordé pour personnes à charge	1 174	3 533	167	416	188	611
21 Autres montants accordés	47 844	92 153	2 729	2 752	7 543	12 301
22 Total des montants accordés	74 131	869 039	7 625	82 883	11 211	129 844
23 Crédit d'impôt pour nouveau diplômé travaillant dans une région ressource éloignée	2 090	4 506	35	88	548	1 213
24 Dons	17 572	1 018	137	30	2 458	166
<b>25 TOTAL DES CRÉDITS D'IMPÔT NON REMBOURSABLES</b>	<b>74 129</b>	<b>179 331</b>	<b>7 625</b>	<b>16 695</b>	<b>11 210</b>	<b>27 348</b>
<b>26 IMPÔT À PAYER</b>	<b>47 261</b>	<b>249 539</b>	<b>2 422</b>	<b>4 408</b>	<b>7 256</b>	<b>38 682</b>
<b>27 IMPÔT ET COTISATIONS À PAYER</b>	<b>55 224</b>	<b>264 652</b>	<b>2 530</b>	<b>4 572</b>	<b>8 609</b>	<b>41 103</b>
<b>CALCUL DU REMBOURSEMENT OU DU SOLDE À PAYER</b>						
28 Impôt du Québec retenu à la source	54 583	266 940	1 050	4 920	8 998	41 975
29 Crédit d'impôt pour frais de garde d'enfants	3 579	2 681	40	45	431	153
30 Crédit d'impôt relatif à la prime au travail	4 955	2 995	147	109	849	550
31 Crédit d'impôt pour maintien à domicile d'une personne âgée	1 197	641			141	113
32 Remboursement TVQ aux salariés et sociétés	1 188	84	43	2	277	10
33 Remboursement d'impôts fonciers	9 680	2 300	35	8	1 717	469
34 Autres crédits	3 401	2 822	126	116	583	444
35 Impôt payé par acomptes, autres crédits	38 001	16 375	3 673	729	6 467	1 795
<b>36 IMPÔT PAYÉ ET AUTRES CRÉDITS</b>	<b>62 613</b>	<b>298 352</b>	<b>4 128</b>	<b>5 959</b>	<b>9 954</b>	<b>47 443</b>
37 Compensation financière pour maintien à domicile						
<b>38 SOLDE À PAYER</b>	<b>16 497</b>	<b>17 582</b>	<b>225</b>	<b>242</b>	<b>2 110</b>	<b>3 942</b>
<b>39 REMBOURSEMENT</b>	<b>47 151</b>	<b>-50 724</b>	<b>2 247</b>	<b>-1 625</b>	<b>8 108</b>	<b>-10 180</b>
40 Remboursement anticipé	4 320	3 873	153	74	710	669
<b>AUTRES CRÉDITS D'IMPÔT REMBOURSABLES</b>						
41 Soutien aux enfants	11 946	26 969	2 534	8 698	1 848	3 993
42 Crédit pour TVQ	25 223	5 584	2 931	574	3 179	730

TABLEAU 9 (suite)

## Sommaire des statistiques fiscales par région administrative et par municipalité régionale de comté (MRC) et entité équivalente Québec – 2009

(nombre de contribuables; montants en milliers de dollars)

Composantes	Nord-du-Québec (10)				Gaspésie - Îles-de-la-Madeleine (11)	
	Kativik		Ensemble		Avignon	
	Nombre	Montant	Nombre	Montant	Nombre	Montant
1 Contribuables imposables	3 420		13 098		6 267	
2 Tous les contribuables	6 435		25 271		12 238	
<b>CALCUL DU REVENU TOTAL</b>						
3 Revenus d'emploi	5 729	175 676	20 563	682 246	7 281	185 359
4 Prestations d'assurance emploi et prestations d'assurance parentale	548	4 386	4 625	34 059	3 503	30 591
5 Revenus de retraite	663	6 371	4 099	57 388	4 227	65 522
6 Revenus de biens	721	1 532	4 807	21 240	3 127	12 975
7 Revenus nets d'entreprise et profession	58	1 644	713	26 494	925	15 017
8 Autres revenus	4 978	12 991	11 598	72 669	5 189	28 662
<b>9 REVENU TOTAL</b>	<b>6 435</b>	<b>202 600</b>	<b>25 271</b>	<b>894 107</b>	<b>12 238</b>	<b>338 132</b>
<b>CALCUL DU REVENU NET ET DU REVENU IMPOSABLE</b>						
10 Déductions reliées à l'emploi	5 724	4 128	15 510	12 528	7 094	6 488
11 Déductions reliées à la retraite	3 364	7 256	10 615	34 552	3 578	12 171
12 Déductions reliées aux placements	3 655	18 509	10 222	38 765	164	390
13 Autres déductions	520	721	3 265	10 319	2 075	5 428
14 Total des déductions : calcul du revenu net et rajustement des frais de placement	5 865	30 613	18 806	96 163	7 834	24 477
15 Revenu net	6 406	171 991	24 707	798 531	11 915	314 015
16 Prestation universelle pour garde d'enfants	1 199	1 797	3 631	5 731	718	1 037
17 Total des déductions - calcul du revenu imposable	496	2 432	8 914	213 835	3 730	36 375
<b>18 REVENU IMPOSABLE</b>	<b>6 407</b>	<b>171 363</b>	<b>21 715</b>	<b>591 673</b>	<b>11 281</b>	<b>279 092</b>
<b>CALCUL DES CRÉDITS D'IMPÔT NON REMBOURSABLES</b>						
19 Montant de base	6 434	67 255	25 270	263 903	12 237	127 741
20 Montant accordé pour personnes à charge	30	63	385	1 090	212	731
21 Autres montants accordés	3 210	2 423	13 482	17 475	7 471	15 389
22 Total des montants accordés	6 434	69 741	25 270	282 469	12 237	143 860
23 Crédit d'impôt pour nouveau diplômé travaillant dans une région ressource éloignée	71	181	654	1 483	271	534
24 Dons	1 120	466	3 715	662	2 095	149
<b>25 TOTAL DES CRÉDITS D'IMPÔT NON REMBOURSABLES</b>	<b>6 434</b>	<b>14 595</b>	<b>25 269</b>	<b>58 639</b>	<b>12 237</b>	<b>29 460</b>
<b>26 IMPÔT À PAYER</b>	<b>3 420</b>	<b>17 999</b>	<b>13 098</b>	<b>61 079</b>	<b>6 267</b>	<b>22 554</b>
<b>27 IMPÔT ET COTISATIONS À PAYER</b>	<b>3 487</b>	<b>18 161</b>	<b>14 626</b>	<b>63 836</b>	<b>8 461</b>	<b>25 896</b>
<b>CALCUL DU REMBOURSEMENT OU DU SOLDE À PAYER</b>						
28 Impôt du Québec retenu à la source	5 325	20 830	15 373	67 725	7 127	21 437
29 Crédit d'impôt pour frais de garde d'enfants	23	14	494	212	554	914
30 Crédit d'impôt relatif à la prime au travail	1 467	1 191	2 463	1 850	825	541
31 Crédit d'impôt pour maintien à domicile d'une personne âgée			143	117	438	434
32 Remboursement TVQ aux salariés et sociétés	50	2	370	14	392	49
33 Remboursement d'impôts fonciers	16	4	1 768	481	1 974	488
34 Autres crédits	48	48	757	608	680	502
35 Impôt payé par acomptes, autres crédits	4 671	824	14 811	3 349	6 266	3 873
<b>36 IMPÔT PAYÉ ET AUTRES CRÉDITS</b>	<b>5 785</b>	<b>22 992</b>	<b>19 867</b>	<b>76 395</b>	<b>9 345</b>	<b>28 813</b>
37 Compensation financière pour maintien à domicile					10	6
<b>38 SOLDE À PAYER</b>	<b>652</b>	<b>791</b>	<b>2 987</b>	<b>4 975</b>	<b>3 353</b>	<b>3 365</b>
<b>39 REMBOURSEMENT</b>	<b>5 020</b>	<b>-5 596</b>	<b>15 375</b>	<b>-17 401</b>	<b>6 414</b>	<b>-6 163</b>
40 Remboursement anticipé	126	122	989	865	572	449
<b>AUTRES CRÉDITS D'IMPÔT REMBOURSABLES</b>						
41 Soutien aux enfants	1 878	6 017	6 260	18 708	1 778	4 671
42 Crédit pour TVQ	2 874	576	8 984	1 880	5 618	1 286



TABLEAU 9 (suite)

## Sommaire des statistiques fiscales par région administrative et par municipalité régionale de comté (MRC) et entité équivalente Québec – 2009

(nombre de contribuables; montants en milliers de dollars)

Composantes	Gaspésie - Îles-de-la-Madeleine (11)					
	Bonaventure		La Côte-de-Gaspé		La Haute-Gaspésie	
	Nombre	Montant	Nombre	Montant	Nombre	Montant
1 Contribuables imposables	8 656		8 961		4 895	
2 Tous les contribuables	15 563		14 953		10 139	
<b>CALCUL DU REVENU TOTAL</b>						
3 Revenus d'emploi	9 170	230 452	9 655	267 097	5 351	123 223
4 Prestations d'assurance emploi et prestations d'assurance parentale	4 249	36 602	3 950	33 456	2 640	22 490
5 Revenus de retraite	6 152	98 805	5 118	83 798	3 904	56 834
6 Revenus de biens	4 082	18 691	3 447	13 904	2 122	7 025
7 Revenus nets d'entreprise et profession	1 166	18 751	979	26 043	582	9 063
8 Autres revenus	6 531	38 554	5 846	34 946	4 970	30 430
<b>9 REVENU TOTAL</b>	<b>15 563</b>	<b>441 864</b>	<b>14 953</b>	<b>459 251</b>	<b>10 139</b>	<b>249 070</b>
<b>CALCUL DU REVENU NET ET DU REVENU IMPOSABLE</b>						
10 Déductions reliées à l'emploi	9 462	8 274	9 998	9 105	5 604	4 813
11 Déductions reliées à la retraite	4 558	14 646	4 715	17 116	2 435	7 121
12 Déductions reliées aux placements	218	504	153	336	93	150
13 Autres déductions	2 914	10 031	2 528	8 558	1 814	4 776
14 Total des déductions : calcul du revenu net et rajustement des frais de placement	10 338	33 456	10 648	35 115	6 229	16 860
15 Revenu net	15 269	408 589	14 710	424 266	9 895	232 500
16 Prestation universelle pour garde d'enfants	704	994	756	1 037	451	645
17 Total des déductions - calcul du revenu imposable	4 230	26 744	3 585	22 984	2 786	18 498
<b>18 REVENU IMPOSABLE</b>	<b>15 109</b>	<b>383 019</b>	<b>14 598</b>	<b>402 431</b>	<b>9 788</b>	<b>214 771</b>
<b>CALCUL DES CRÉDITS D'IMPÔT NON REMBOURSABLES</b>						
19 Montant de base	15 562	162 372	14 952	156 072	10 139	105 812
20 Montant accordé pour personnes à charge	376	1 308	287	978	162	510
21 Autres montants accordés	10 022	20 275	9 768	17 500	6 439	11 444
22 Total des montants accordés	15 562	183 956	14 952	174 549	10 139	117 767
23 Crédit d'impôt pour nouveau diplômé travaillant dans une région ressource éloignée	327	624	401	807	172	323
24 Dons	3 166	177	3 206	263	1 522	136
<b>25 TOTAL DES CRÉDITS D'IMPÔT NON REMBOURSABLES</b>	<b>15 562</b>	<b>37 596</b>	<b>14 952</b>	<b>35 979</b>	<b>10 138</b>	<b>24 011</b>
<b>26 IMPÔT À PAYER</b>	<b>8 656</b>	<b>31 423</b>	<b>8 961</b>	<b>35 836</b>	<b>4 895</b>	<b>15 492</b>
<b>27 IMPÔT ET COTISATIONS À PAYER</b>	<b>11 542</b>	<b>36 013</b>	<b>11 414</b>	<b>40 378</b>	<b>6 824</b>	<b>18 172</b>
<b>CALCUL DU REMBOURSEMENT OU DU SOLDE À PAYER</b>						
28 Impôt du Québec retenu à la source	10 270	31 244	10 592	35 214	6 077	16 467
29 Crédit d'impôt pour frais de garde d'enfants	437	238	575	381	225	179
30 Crédit d'impôt relatif à la prime au travail	1 233	773	1 062	628	746	532
31 Crédit d'impôt pour maintien à domicile d'une personne âgée	447	574	516	477	336	391
32 Remboursement TVQ aux salariés et sociétés	397	39	386	36	175	21
33 Remboursement d'impôts fonciers	2 748	662	2 379	547	2 389	643
34 Autres crédits	994	689	872	721	642	523
35 Impôt payé par acomptes, autres crédits	8 227	3 883	8 401	4 770	4 923	1 577
<b>36 IMPÔT PAYÉ ET AUTRES CRÉDITS</b>	<b>12 511</b>	<b>39 238</b>	<b>12 434</b>	<b>43 514</b>	<b>7 736</b>	<b>20 775</b>
37 Compensation financière pour maintien à domicile						
<b>38 SOLDE À PAYER</b>	<b>4 647</b>	<b>4 746</b>	<b>4 472</b>	<b>4 591</b>	<b>2 548</b>	<b>2 140</b>
<b>39 REMBOURSEMENT</b>	<b>8 689</b>	<b>-7 860</b>	<b>8 678</b>	<b>-7 620</b>	<b>5 681</b>	<b>-4 669</b>
40 Remboursement anticipé	914	689	643	521	731	522
<b>AUTRES CRÉDITS D'IMPÔT REMBOURSABLES</b>						
41 Soutien aux enfants	1 968	4 750	1 973	4 202	1 194	3 038
42 Crédit pour TVQ	6 562	1 507	5 948	1 341	5 225	1 208

TABLEAU 9 (suite)

## Sommaire des statistiques fiscales par région administrative et par municipalité régionale de comté (MRC) et entité équivalente Québec – 2009

(nombre de contribuables; montants en milliers de dollars)

Composantes	Gaspésie - Îles-de-la-Madeleine (11)					
	Le Rocher-Percé		Îles-de-la-Madeleine		Ensemble	
	Nombre	Montant	Nombre	Montant	Nombre	Montant
1 Contribuables imposables	7 733		7 005		43 517	
2 Tous les contribuables	14 332		11 192		78 417	
<b>CALCUL DU REVENU TOTAL</b>						
3 Revenus d'emploi	8 314	182 962	7 565	189 156	47 336	1 178 250
4 Prestations d'assurance emploi et prestations d'assurance parentale	4 467	44 503	4 375	44 926	23 184	212 568
5 Revenus de retraite	5 342	78 483	3 718	53 384	28 461	436 825
6 Revenus de biens	2 874	12 958	2 295	11 655	17 947	77 207
7 Revenus nets d'entreprise et profession	845	14 611	965	20 145	5 462	103 628
8 Autres revenus	6 508	40 903	3 969	20 853	33 013	194 348
<b>9 REVENU TOTAL</b>	<b>14 332</b>	<b>374 427</b>	<b>11 192</b>	<b>340 124</b>	<b>78 417</b>	<b>2 202 868</b>
<b>CALCUL DU REVENU NET ET DU REVENU IMPOSABLE</b>						
10 Déductions reliées à l'emploi	8 562	7 008	8 020	6 611	48 740	42 300
11 Déductions reliées à la retraite	3 301	10 186	3 250	11 881	21 837	73 121
12 Déductions reliées aux placements	104	252	6 572	16 161	7 304	17 794
13 Autres déductions	2 645	6 645	2 131	4 937	14 107	40 374
14 Total des déductions : calcul du revenu net et rajustement des frais de placement	9 415	24 091	9 548	39 590	54 012	173 588
15 Revenu net	14 110	350 647	11 086	300 768	76 985	2 030 784
16 Prestation universelle pour garde d'enfants	654	843	498	670	3 781	5 226
17 Total des déductions - calcul du revenu imposable	3 770	25 625	2 506	15 183	20 607	145 409
<b>18 REVENU IMPOSABLE</b>	<b>13 923</b>	<b>326 121</b>	<b>11 013</b>	<b>286 339</b>	<b>75 712</b>	<b>1 891 774</b>
<b>CALCUL DES CRÉDITS D'IMPÔT NON REMBOURSABLES</b>						
19 Montant de base	14 332	149 316	11 192	116 920	78 414	818 233
20 Montant accordé pour personnes à charge	326	1 229	310	1 174	1 673	5 930
21 Autres montants accordés	9 011	17 201	7 246	13 514	49 957	95 323
22 Total des montants accordés	14 332	167 746	11 192	131 608	78 414	919 485
23 Crédit d'impôt pour nouveau diplômé travaillant dans une région ressource éloignée	272	566	228	438	1 671	3 291
24 Dons	2 234	149	2 629	176	14 852	1 049
<b>25 TOTAL DES CRÉDITS D'IMPÔT NON REMBOURSABLES</b>	<b>14 332</b>	<b>34 259</b>	<b>11 192</b>	<b>26 934</b>	<b>78 413</b>	<b>188 240</b>
<b>26 IMPÔT À PAYER</b>	<b>7 733</b>	<b>25 196</b>	<b>7 005</b>	<b>24 232</b>	<b>43 517</b>	<b>154 733</b>
<b>27 IMPÔT ET COTISATIONS À PAYER</b>	<b>10 184</b>	<b>29 116</b>	<b>8 489</b>	<b>27 941</b>	<b>56 914</b>	<b>177 516</b>
<b>CALCUL DU REMBOURSEMENT OU DU SOLDE À PAYER</b>						
28 Impôt du Québec retenu à la source	9 296	25 704	8 418	25 408	51 780	155 475
29 Crédit d'impôt pour frais de garde d'enfants	398	303	503	278	2 692	2 293
30 Crédit d'impôt relatif à la prime au travail	1 242	837	962	573	6 070	3 884
31 Crédit d'impôt pour maintien à domicile d'une personne âgée	405	177	276	220	2 418	2 274
32 Remboursement TVQ aux salariés et sociétés	250	29	224	17	1 824	190
33 Remboursement d'impôts fonciers	2 830	692	2 192	622	14 512	3 654
34 Autres crédits	1 123	915	823	541	5 134	3 891
35 Impôt payé par acomptes, autres crédits	7 513	2 543	6 455	3 293	41 785	19 940
<b>36 IMPÔT PAYÉ ET AUTRES CRÉDITS</b>	<b>11 319</b>	<b>31 976</b>	<b>9 707</b>	<b>31 303</b>	<b>63 052</b>	<b>195 619</b>
37 Compensation financière pour maintien à domicile					21	10
<b>38 SOLDE À PAYER</b>	<b>4 070</b>	<b>4 050</b>	<b>2 980</b>	<b>3 528</b>	<b>22 070</b>	<b>22 420</b>
<b>39 REMBOURSEMENT</b>	<b>7 999</b>	<b>-6 802</b>	<b>7 089</b>	<b>-6 839</b>	<b>44 550</b>	<b>-39 952</b>
40 Remboursement anticipé	988	782	1 038	856	4 886	3 819
<b>AUTRES CRÉDITS D'IMPÔT REMBOURSABLES</b>						
41 Soutien aux enfants	1 823	4 591	1 497	3 191	10 233	24 442
42 Crédit pour TVQ	7 330	1 630	4 330	987	35 013	7 959

TABLEAU 9 (suite)

## Sommaire des statistiques fiscales par région administrative et par municipalité régionale de comté (MRC) et entité équivalente Québec – 2009

(nombre de contribuables; montants en milliers de dollars)

Composantes	Chaudière-Appalaches (12)					
	Beauce-Sartigan		Bellechasse		L'Islet	
	Nombre	Montant	Nombre	Montant	Nombre	Montant
1 Contribuables imposables	23 161		17 536		8 611	
2 Tous les contribuables	37 539		27 860		15 265	
<b>CALCUL DU REVENU TOTAL</b>						
3 Revenus d'emploi	24 780	729 343	18 232	557 059	9 390	249 966
4 Prestations d'assurance emploi et prestations d'assurance parentale	8 028	39 057	4 723	24 531	3 348	18 991
5 Revenus de retraite	11 201	177 399	9 164	147 475	5 273	78 831
6 Revenus de biens	14 535	99 304	11 631	57 141	5 803	21 928
7 Revenus nets d'entreprise et profession	4 743	66 691	3 510	45 096	1 912	18 246
8 Autres revenus	13 670	68 445	10 249	49 060	5 996	29 751
<b>9 REVENU TOTAL</b>	<b>37 539</b>	<b>1 180 262</b>	<b>27 860</b>	<b>880 379</b>	<b>15 265</b>	<b>417 723</b>
<b>CALCUL DU REVENU NET ET DU REVENU IMPOSABLE</b>						
10 Déductions reliées à l'emploi	26 578	25 855	19 494	18 494	10 062	9 418
11 Déductions reliées à la retraite	13 066	44 636	10 985	39 681	4 725	14 219
12 Déductions reliées aux placements	936	2 603	775	1 592	260	734
13 Autres déductions	6 895	15 427	5 135	14 576	2 738	6 895
14 Total des déductions : calcul du revenu net et rajustement des frais de placement	28 171	88 520	20 757	74 344	10 709	31 266
15 Revenu net	36 892	1 092 268	27 350	806 756	14 891	386 806
16 Prestation universelle pour garde d'enfants	2 496	3 766	1 647	2 546	771	1 216
17 Total des déductions - calcul du revenu imposable	8 649	49 454	6 490	39 101	4 018	19 571
<b>18 REVENU IMPOSABLE</b>	<b>36 837</b>	<b>1 046 864</b>	<b>27 340</b>	<b>770 420</b>	<b>14 874</b>	<b>368 509</b>
<b>CALCUL DES CRÉDITS D'IMPÔT NON REMBOURSABLES</b>						
19 Montant de base	37 533	391 362	27 859	290 841	15 265	159 413
20 Montant accordé pour personnes à charge	463	1 597	307	984	235	741
21 Autres montants accordés	25 020	49 361	18 825	37 549	9 567	21 428
22 Total des montants accordés	37 534	442 320	27 860	329 374	15 265	181 583
23 Crédit d'impôt pour nouveau diplômé travaillant dans une région ressource éloignée			10	7	16	26
24 Dons	9 457	775	6 808	619	2 542	172
<b>25 TOTAL DES CRÉDITS D'IMPÔT NON REMBOURSABLES</b>	<b>37 533</b>	<b>89 252</b>	<b>27 860</b>	<b>66 494</b>	<b>15 265</b>	<b>36 514</b>
<b>26 IMPÔT À PAYER</b>	<b>23 161</b>	<b>92 944</b>	<b>17 536</b>	<b>67 328</b>	<b>8 611</b>	<b>28 379</b>
<b>27 IMPÔT ET COTISATIONS À PAYER</b>	<b>29 098</b>	<b>105 355</b>	<b>22 074</b>	<b>75 710</b>	<b>11 525</b>	<b>32 687</b>
<b>CALCUL DU REMBOURSEMENT OU DU SOLDE À PAYER</b>						
28 Impôt du Québec retenu à la source	26 088	87 069	19 851	67 167	10 137	29 454
29 Crédit d'impôt pour frais de garde d'enfants	3 306	1 436	1 737	889	505	303
30 Crédit d'impôt relatif à la prime au travail	3 659	2 376	2 310	1 479	1 322	859
31 Crédit d'impôt pour maintien à domicile d'une personne âgée	1 361	2 626	871	1 085	509	534
32 Remboursement TVQ aux salariés et sociétés	1 014	96	661	79	360	46
33 Remboursement d'impôts fonciers	8 302	2 007	5 202	1 451	2 845	662
34 Autres crédits	3 134	2 024	2 015	1 666	1 232	871
35 Impôt payé par acomptes, autres crédits	22 685	11 836	16 219	6 661	8 605	2 250
<b>36 IMPÔT PAYÉ ET AUTRES CRÉDITS</b>	<b>32 324</b>	<b>113 274</b>	<b>23 859</b>	<b>83 094</b>	<b>12 415</b>	<b>35 964</b>
37 Compensation financière pour maintien à domicile	12	3				
<b>38 SOLDE À PAYER</b>	<b>10 489</b>	<b>12 839</b>	<b>7 649</b>	<b>8 344</b>	<b>4 463</b>	<b>3 942</b>
<b>39 REMBOURSEMENT</b>	<b>23 402</b>	<b>-20 437</b>	<b>17 386</b>	<b>-15 463</b>	<b>8 782</b>	<b>-7 147</b>
40 Remboursement anticipé	1 560	1 189	1 042	848	604	468
<b>AUTRES CRÉDITS D'IMPÔT REMBOURSABLES</b>						
41 Soutien aux enfants	5 710	14 027	3 887	9 356	1 943	4 851
42 Crédit pour TVQ	15 101	3 458	10 187	2 297	6 366	1 476

TABLEAU 9 (suite)

## Sommaire des statistiques fiscales par région administrative et par municipalité régionale de comté (MRC) et entité équivalente Québec – 2009

(nombre de contribuables; montants en milliers de dollars)

Composantes	Chaudière-Appalaches (12)					
	La Nouvelle-Beauce		Les Appalaches		Les Etchemins	
	Nombre	Montant	Nombre	Montant	Nombre	Montant
1 Contribuables imposables	18 035		20 167		8 369	
2 Tous les contribuables	26 837		35 724		15 323	
<b>CALCUL DU REVENU TOTAL</b>						
3 Revenus d'emploi	19 084	607 506	20 804	565 319	9 075	240 875
4 Prestations d'assurance emploi et prestations d'assurance parentale	5 013	27 005	5 865	31 390	3 119	18 507
5 Revenus de retraite	7 395	117 809	14 124	245 512	5 658	86 824
6 Revenus de biens	11 202	64 165	14 975	71 791	6 053	23 629
7 Revenus nets d'entreprise et profession	3 265	40 914	3 814	46 229	2 337	18 287
8 Autres revenus	9 022	44 009	14 747	77 561	6 043	30 201
<b>9 REVENU TOTAL</b>	<b>26 837</b>	<b>901 425</b>	<b>35 724</b>	<b>1 037 827</b>	<b>15 323</b>	<b>418 333</b>
<b>CALCUL DU REVENU NET ET DU REVENU IMPOSABLE</b>						
10 Déductions reliées à l'emploi	20 228	19 691	21 730	19 638	9 800	9 148
11 Déductions reliées à la retraite	11 234	42 600	11 129	40 580	4 626	13 548
12 Déductions reliées aux placements	1 031	2 363	1 075	4 635	268	415
13 Autres déductions	5 151	14 643	7 198	24 428	2 837	6 492
14 Total des déductions : calcul du revenu net et rajustement des frais de placement	21 456	79 296	24 311	89 281	10 431	29 603
15 Revenu net	26 445	822 944	35 028	949 750	14 914	388 901
16 Prestation universelle pour garde d'enfants	1 944	3 041	1 746	2 614	756	1 166
17 Total des déductions - calcul du revenu imposable	5 455	34 906	9 093	51 460	4 419	22 901
<b>18 REVENU IMPOSABLE</b>	<b>26 449</b>	<b>791 514</b>	<b>34 913</b>	<b>901 261</b>	<b>14 886</b>	<b>367 300</b>
<b>CALCUL DES CRÉDITS D'IMPÔT NON REMBOURSABLES</b>						
19 Montant de base	26 837	280 061	35 723	372 484	15 322	159 844
20 Montant accordé pour personnes à charge	334	1 070	484	1 625	257	840
21 Autres montants accordés	18 058	33 492	24 694	56 744	10 254	23 542
22 Total des montants accordés	26 837	314 623	35 723	430 853	15 322	184 226
23 Crédit d'impôt pour nouveau diplômé travaillant dans une région ressource éloignée			16	29		
24 Dons	7 417	449	8 596	619	3 992	262
<b>25 TOTAL DES CRÉDITS D'IMPÔT NON REMBOURSABLES</b>	<b>26 837</b>	<b>63 374</b>	<b>35 722</b>	<b>86 824</b>	<b>15 321</b>	<b>37 113</b>
<b>26 IMPÔT À PAYER</b>	<b>18 035</b>	<b>71 972</b>	<b>20 167</b>	<b>71 978</b>	<b>8 369</b>	<b>26 906</b>
<b>27 IMPÔT ET COTISATIONS À PAYER</b>	<b>21 853</b>	<b>80 714</b>	<b>27 082</b>	<b>83 253</b>	<b>11 624</b>	<b>31 973</b>
<b>CALCUL DU REMBOURSEMENT OU DU SOLDE À PAYER</b>						
28 Impôt du Québec retenu à la source	20 074	72 723	24 100	72 437	9 693	27 902
29 Crédit d'impôt pour frais de garde d'enfants	2 703	1 729	1 629	803	1 025	285
30 Crédit d'impôt relatif à la prime au travail	2 394	1 504	3 092	2 072	1 315	881
31 Crédit d'impôt pour maintien à domicile d'une personne âgée	872	1 515	1 849	1 856	598	923
32 Remboursement TVQ aux salariés et sociétés	720	92	831	70	315	35
33 Remboursement d'impôts fonciers	4 740	1 405	8 272	1 836	2 948	660
34 Autres crédits	1 920	1 504	2 700	1 806	1 453	1 030
35 Impôt payé par acomptes, autres crédits	16 191	6 374	18 641	10 098	8 710	1 812
<b>36 IMPÔT PAYÉ ET AUTRES CRÉDITS</b>	<b>23 796</b>	<b>88 859</b>	<b>30 050</b>	<b>93 334</b>	<b>12 364</b>	<b>34 966</b>
37 Compensation financière pour maintien à domicile			29	7		
<b>38 SOLDE À PAYER</b>	<b>7 243</b>	<b>8 506</b>	<b>9 915</b>	<b>9 518</b>	<b>4 763</b>	<b>4 293</b>
<b>39 REMBOURSEMENT</b>	<b>17 391</b>	<b>-16 426</b>	<b>21 780</b>	<b>-19 379</b>	<b>8 601</b>	<b>-7 216</b>
40 Remboursement anticipé	1 014	838	1 601	1 216	633	510
<b>AUTRES CRÉDITS D'IMPÔT REMBOURSABLES</b>						
41 Soutien aux enfants	4 214	9 737	4 218	10 593	1 932	5 043
42 Crédit pour TVQ	8 968	1 968	15 077	3 559	6 431	1 485

TABLEAU 9 (suite)

## Sommaire des statistiques fiscales par région administrative et par municipalité régionale de comté (MRC) et entité équivalente Québec – 2009

(nombre de contribuables; montants en milliers de dollars)

Composantes	Chaudière-Appalaches (12)					
	Lotbinière		Lévis		Montmagny	
	Nombre	Montant	Nombre	Montant	Nombre	Montant
1 Contribuables imposables	14 640		79 564		10 918	
2 Tous les contribuables	23 194		108 561		18 999	
<b>CALCUL DU REVENU TOTAL</b>						
3 Revenus d'emploi	15 559	448 784	80 516	3 065 104	11 504	320 767
4 Prestations d'assurance emploi et prestations d'assurance parentale	4 901	27 690	15 904	90 616	3 557	21 576
5 Revenus de retraite	7 157	113 351	30 454	644 812	7 069	112 738
6 Revenus de biens	9 342	62 558	41 030	251 836	7 034	28 706
7 Revenus nets d'entreprise et profession	3 098	35 371	8 843	214 841	1 623	24 861
8 Autres revenus	8 224	41 538	32 935	167 719	7 682	38 253
<b>9 REVENU TOTAL</b>	<b>23 194</b>	<b>729 306</b>	<b>108 561</b>	<b>4 434 995</b>	<b>18 999</b>	<b>546 913</b>
<b>CALCUL DU REVENU NET ET DU REVENU IMPOSABLE</b>						
10 Déductions reliées à l'emploi	16 713	16 027	82 690	85 035	12 107	10 814
11 Déductions reliées à la retraite	8 588	30 160	53 230	248 451	5 950	20 103
12 Déductions reliées aux placements	621	1 271	4 231	8 422	357	765
13 Autres déductions	4 618	14 715	18 756	81 809	3 100	9 658
14 Total des déductions : calcul du revenu net et rajustement des frais de placement	17 794	62 173	88 370	423 717	12 944	41 340
15 Revenu net	22 779	667 719	107 223	4 012 397	18 628	506 024
16 Prestation universelle pour garde d'enfants	1 507	2 357	7 565	11 259	936	1 421
17 Total des déductions - calcul du revenu imposable	5 132	35 998	15 953	95 785	4 674	23 822
<b>18 REVENU IMPOSABLE</b>	<b>22 808</b>	<b>634 653</b>	<b>107 154</b>	<b>3 928 584</b>	<b>18 630</b>	<b>483 730</b>
<b>CALCUL DES CRÉDITS D'IMPÔT NON REMBOURSABLES</b>						
19 Montant de base	23 191	242 072	108 552	1 132 838	18 999	198 236
20 Montant accordé pour personnes à charge	271	841	1 576	4 890	202	641
21 Autres montants accordés	15 230	29 554	75 159	150 699	12 570	27 798
22 Total des montants accordés	23 191	272 466	108 552	1 288 427	18 998	226 675
23 Crédit d'impôt pour nouveau diplômé travaillant dans une région ressource éloignée	11	15	57	89		
24 Dons	5 377	370	29 316	2 272	4 039	249
<b>25 TOTAL DES CRÉDITS D'IMPÔT NON REMBOURSABLES</b>	<b>23 190</b>	<b>54 875</b>	<b>108 551</b>	<b>260 044</b>	<b>18 998</b>	<b>45 593</b>
<b>26 IMPÔT À PAYER</b>	<b>14 640</b>	<b>55 307</b>	<b>79 564</b>	<b>423 987</b>	<b>10 918</b>	<b>40 233</b>
<b>27 IMPÔT ET COTISATIONS À PAYER</b>	<b>18 487</b>	<b>62 568</b>	<b>90 146</b>	<b>455 849</b>	<b>14 215</b>	<b>45 477</b>
<b>CALCUL DU REMBOURSEMENT OU DU SOLDE À PAYER</b>						
28 Impôt du Québec retenu à la source	16 646	54 017	87 893	411 178	12 664	39 899
29 Crédit d'impôt pour frais de garde d'enfants	1 898	1 099	9 744	7 156	934	551
30 Crédit d'impôt relatif à la prime au travail	2 309	1 614	8 313	4 405	1 590	995
31 Crédit d'impôt pour maintien à domicile d'une personne âgée	741	844	3 287	4 312	755	867
32 Remboursement TVQ aux salariés et sociétés	560	66	4 820	528	422	36
33 Remboursement d'impôts fonciers	4 195	1 075	17 515	4 747	4 558	1 219
34 Autres crédits	1 737	1 264	7 683	6 701	1 370	969
35 Impôt payé par acomptes, autres crédits	13 685	5 414	62 592	38 391	10 556	4 535
<b>36 IMPÔT PAYÉ ET AUTRES CRÉDITS</b>	<b>19 995</b>	<b>67 831</b>	<b>98 822</b>	<b>491 034</b>	<b>15 842</b>	<b>50 356</b>
37 Compensation financière pour maintien à domicile	11	3	37	13	19	8
<b>38 SOLDE À PAYER</b>	<b>6 587</b>	<b>8 403</b>	<b>27 747</b>	<b>41 123</b>	<b>5 006</b>	<b>4 666</b>
<b>39 REMBOURSEMENT</b>	<b>14 413</b>	<b>-13 466</b>	<b>73 472</b>	<b>-74 997</b>	<b>11 598</b>	<b>-9 444</b>
40 Remboursement anticipé	1 005	864	4 681	4 019	815	623
<b>AUTRES CRÉDITS D'IMPÔT REMBOURSABLES</b>						
41 Soutien aux enfants	3 498	8 832	17 288	33 734	2 381	5 903
42 Crédit pour TVQ	8 494	1 945	31 097	6 649	8 301	1 924

TABLEAU 9 (suite)

## Sommaire des statistiques fiscales par région administrative et par municipalité régionale de comté (MRC) et entité équivalente Québec – 2009

(nombre de contribuables; montants en milliers de dollars)

Composantes	Chaudière-Appalaches (12)				Laval (13)	
	Robert-Cliche		Ensemble		Ensemble	
	Nombre	Montant	Nombre	Montant	Nombre	Montant
1 Contribuables imposables	9 027		210 028		200 677	
2 Tous les contribuables	14 990		324 292		305 548	
<b>CALCUL DU REVENU TOTAL</b>						
3 Revenus d'emploi	9 812	279 529	218 756	7 064 250	209 084	7 784 852
4 Prestations d'assurance emploi et prestations d'assurance parentale	3 136	15 125	57 594	314 489	35 797	227 870
5 Revenus de retraite	4 815	72 329	102 310	1 797 079	84 356	1 722 154
6 Revenus de biens	6 266	34 966	127 871	716 024	114 336	741 255
7 Revenus nets d'entreprise et profession	2 217	21 357	35 362	531 893	25 803	525 017
8 Autres revenus	5 705	27 545	114 273	574 082	94 783	555 501
<b>9 REVENU TOTAL</b>	<b>14 990</b>	<b>450 861</b>	<b>324 292</b>	<b>10 998 023</b>	<b>305 548</b>	<b>11 556 824</b>
<b>CALCUL DU REVENU NET ET DU REVENU IMPOSABLE</b>						
10 Déductions reliées à l'emploi	10 567	10 030	229 969	224 149	216 140	218 404
11 Déductions reliées à la retraite	5 276	17 383	128 809	511 361	116 640	547 591
12 Déductions reliées aux placements	412	1 109	9 966	23 908	10 789	26 715
13 Autres déductions	2 899	6 346	59 327	194 990	50 796	208 969
14 Total des déductions : calcul du revenu net et rajustement des frais de placement	11 245	34 868	246 188	954 407	233 429	1 001 680
15 Revenu net	14 729	416 276	318 879	10 049 840	296 357	10 562 699
16 Prestation universelle pour garde d'enfants	1 035	1 625	20 403	31 010	21 174	31 009
17 Total des déductions - calcul du revenu imposable	3 690	23 429	67 573	396 427	47 368	292 504
<b>18 REVENU IMPOSABLE</b>	<b>14 703</b>	<b>394 669</b>	<b>318 594</b>	<b>9 687 505</b>	<b>296 766</b>	<b>10 303 823</b>
<b>CALCUL DES CRÉDITS D'IMPÔT NON REMBOURSABLES</b>						
19 Montant de base	14 989	156 379	324 270	3 383 530	305 512	3 184 662
20 Montant accordé pour personnes à charge	237	725	4 366	13 956	6 734	21 983
21 Autres montants accordés	9 982	19 283	219 359	449 450	191 324	426 042
22 Total des montants accordés	14 989	176 388	324 271	3 846 935	305 515	3 632 686
23 Crédit d'impôt pour nouveau diplômé travaillant dans une région ressource éloignée			140	207	83	38
24 Dons	3 978	299	81 522	6 086	66 220	7 272
<b>25 TOTAL DES CRÉDITS D'IMPÔT NON REMBOURSABLES</b>	<b>14 989</b>	<b>35 578</b>	<b>324 266</b>	<b>775 660</b>	<b>305 514</b>	<b>733 860</b>
<b>26 IMPÔT À PAYER</b>	<b>9 027</b>	<b>33 274</b>	<b>210 028</b>	<b>912 306</b>	<b>200 677</b>	<b>1 115 138</b>
<b>27 IMPÔT ET COTISATIONS À PAYER</b>	<b>11 625</b>	<b>37 965</b>	<b>257 729</b>	<b>1 011 552</b>	<b>236 621</b>	<b>1 206 107</b>
<b>CALCUL DU REMBOURSEMENT OU DU SOLDE À PAYER</b>						
28 Impôt du Québec retenu à la source	10 364	33 018	237 510	894 864	222 208	1 058 196
29 Crédit d'impôt pour frais de garde d'enfants	1 234	611	24 715	14 862	25 229	17 695
30 Crédit d'impôt relatif à la prime au travail	1 477	963	27 781	17 148	30 583	20 022
31 Crédit d'impôt pour maintien à domicile d'une personne âgée	497	770	11 340	15 332	11 517	11 508
32 Remboursement TVQ aux salariés et sociétés	362	37	10 065	1 084	8 184	1 056
33 Remboursement d'impôts fonciers	3 043	836	61 620	15 898	59 414	21 098
34 Autres crédits	1 291	981	24 535	18 816	20 887	16 649
35 Impôt payé par acomptes, autres crédits	8 844	3 153	186 728	90 523	165 600	110 358
<b>36 IMPÔT PAYÉ ET AUTRES CRÉDITS</b>	<b>12 860</b>	<b>41 642</b>	<b>282 327</b>	<b>1 100 356</b>	<b>265 348</b>	<b>1 290 157</b>
37 Compensation financière pour maintien à domicile			139	44	312	148
<b>38 SOLDE À PAYER</b>	<b>4 192</b>	<b>4 624</b>	<b>88 054</b>	<b>106 257</b>	<b>80 371</b>	<b>122 805</b>
<b>39 REMBOURSEMENT</b>	<b>9 263</b>	<b>-8 223</b>	<b>206 088</b>	<b>-192 198</b>	<b>194 434</b>	<b>-203 442</b>
40 Remboursement anticipé	496	414	13 451	10 988	11 463	9 958
<b>AUTRES CRÉDITS D'IMPÔT REMBOURSABLES</b>						
41 Soutien aux enfants	2 216	5 554	47 287	107 630	49 664	109 046
42 Crédit pour TVQ	5 839	1 339	115 861	26 101	104 287	22 768

TABLEAU 9 (suite)

## Sommaire des statistiques fiscales par région administrative et par municipalité régionale de comté (MRC) et entité équivalente Québec – 2009

(nombre de contribuables; montants en milliers de dollars)

Composantes	Lanaudière (14)					
	D'Autray		Joliette		L'Assomption	
	Nombre	Montant	Nombre	Montant	Nombre	Montant
1 Contribuables imposables	19 492		31 252		66 077	
2 Tous les contribuables	33 169		50 803		93 259	
<b>CALCUL DU REVENU TOTAL</b>						
3 Revenus d'emploi	20 721	616 144	31 732	1 007 482	66 920	2 520 713
4 Prestations d'assurance emploi et prestations d'assurance parentale	5 605	32 304	7 631	43 728	13 261	77 184
5 Revenus de retraite	10 879	179 585	17 522	320 705	26 435	566 457
6 Revenus de biens	10 432	60 676	17 926	111 757	31 381	181 747
7 Revenus nets d'entreprise et profession	2 907	36 704	3 764	85 192	7 336	154 877
8 Autres revenus	12 518	71 997	18 940	103 559	28 622	159 524
<b>9 REVENU TOTAL</b>	<b>33 169</b>	<b>997 428</b>	<b>50 803</b>	<b>1 672 454</b>	<b>93 259</b>	<b>3 660 555</b>
<b>CALCUL DU REVENU NET ET DU REVENU IMPOSABLE</b>						
10 Déductions reliées à l'emploi	21 655	20 286	32 624	30 682	68 509	69 408
11 Déductions reliées à la retraite	10 431	36 413	17 782	73 162	39 954	174 200
12 Déductions reliées aux placements	619	1 097	1 443	2 790	2 457	5 406
13 Autres déductions	5 912	19 980	8 888	32 820	16 080	76 605
14 Total des déductions : calcul du revenu net et rajustement des frais de placement	23 521	77 777	35 947	139 453	73 694	325 618
15 Revenu net	32 231	920 367	49 746	1 534 126	91 161	3 337 306
16 Prestation universelle pour garde d'enfants	1 981	2 916	2 830	4 166	5 857	8 553
17 Total des déductions - calcul du revenu imposable	6 959	45 890	10 203	60 217	13 198	85 408
<b>18 REVENU IMPOSABLE</b>	<b>32 190</b>	<b>877 783</b>	<b>49 702</b>	<b>1 478 581</b>	<b>91 175</b>	<b>3 261 339</b>
<b>CALCUL DES CRÉDITS D'IMPÔT NON REMBOURSABLES</b>						
19 Montant de base	33 168	345 676	50 797	529 676	93 254	972 358
20 Montant accordé pour personnes à charge	362	1 065	604	1 957	1 783	5 184
21 Autres montants accordés	21 482	41 128	34 909	76 480	63 009	128 972
22 Total des montants accordés	33 168	387 868	50 797	608 113	93 255	1 106 514
23 Crédit d'impôt pour nouveau diplômé travaillant dans une région ressource éloignée			14	10	22	5
24 Dons	5 409	376	10 338	1 052	19 885	1 505
<b>25 TOTAL DES CRÉDITS D'IMPÔT NON REMBOURSABLES</b>	<b>33 166</b>	<b>77 952</b>	<b>50 795</b>	<b>122 684</b>	<b>93 255</b>	<b>222 814</b>
<b>26 IMPÔT À PAYER</b>	<b>19 492</b>	<b>76 630</b>	<b>31 252</b>	<b>138 098</b>	<b>66 077</b>	<b>351 419</b>
<b>27 IMPÔT ET COTISATIONS À PAYER</b>	<b>24 721</b>	<b>85 822</b>	<b>38 650</b>	<b>155 143</b>	<b>75 678</b>	<b>378 387</b>
<b>CALCUL DU REMBOURSEMENT OU DU SOLDE À PAYER</b>						
28 Impôt du Québec retenu à la source	22 610	78 299	35 506	132 004	73 028	346 024
29 Crédit d'impôt pour frais de garde d'enfants	1 979	997	2 963	2 003	7 428	4 207
30 Crédit d'impôt relatif à la prime au travail	3 060	2 137	4 351	2 827	8 030	4 765
31 Crédit d'impôt pour maintien à domicile d'une personne âgée	858	969	2 662	4 005	3 037	3 129
32 Remboursement TVQ aux salariés et sociétés	499	63	1 288	120	2 655	311
33 Remboursement d'impôts fonciers	6 804	1 994	10 952	2 654	15 323	5 083
34 Autres crédits	2 001	1 485	3 158	2 227	5 851	4 746
35 Impôt payé par acomptes, autres crédits	17 538	6 202	26 854	18 942	51 169	27 625
<b>36 IMPÔT PAYÉ ET AUTRES CRÉDITS</b>	<b>27 631</b>	<b>94 253</b>	<b>43 236</b>	<b>168 710</b>	<b>83 286</b>	<b>405 334</b>
37 Compensation financière pour maintien à domicile	22	8	93	39	60	24
<b>38 SOLDE À PAYER</b>	<b>8 997</b>	<b>9 538</b>	<b>13 651</b>	<b>15 749</b>	<b>24 615</b>	<b>33 871</b>
<b>39 REMBOURSEMENT</b>	<b>20 124</b>	<b>-17 741</b>	<b>31 391</b>	<b>-28 751</b>	<b>61 096</b>	<b>-60 083</b>
40 Remboursement anticipé	1 663	1 388	2 547	2 051	4 163	3 581
<b>AUTRES CRÉDITS D'IMPÔT REMBOURSABLES</b>						
41 Soutien aux enfants	4 916	12 420	6 985	16 636	15 704	32 798
42 Crédit pour TVQ	13 176	2 983	20 843	4 720	27 302	5 832

TABLEAU 9 (suite)

## Sommaire des statistiques fiscales par région administrative et par municipalité régionale de comté (MRC) et entité équivalente Québec – 2009

(nombre de contribuables; montants en milliers de dollars)

Composantes	Lanaudière (14)					
	Les Moulins		Matawinie		Montcalm	
	Nombre	Montant	Nombre	Montant	Nombre	Montant
1 Contribuables imposables	77 654		22 190		21 229	
2 Tous les contribuables	109 026		39 610		35 936	
<b>CALCUL DU REVENU TOTAL</b>						
3 Revenus d'emploi	82 221	3 113 782	22 649	610 307	23 331	680 951
4 Prestations d'assurance emploi et prestations d'assurance parentale	18 595	115 647	6 253	37 953	6 935	41 831
5 Revenus de retraite	24 090	447 622	15 224	284 347	9 742	153 195
6 Revenus de biens	32 847	184 613	12 671	78 726	9 418	44 518
7 Revenus nets d'entreprise et profession	9 243	160 679	3 753	51 007	3 408	42 257
8 Autres revenus	32 975	180 962	15 606	95 390	13 215	77 574
<b>9 REVENU TOTAL</b>	<b>109 026</b>	<b>4 203 357</b>	<b>39 610</b>	<b>1 157 753</b>	<b>35 936</b>	<b>1 040 343</b>
<b>CALCUL DU REVENU NET ET DU REVENU IMPOSABLE</b>						
10 Déductions reliées à l'emploi	85 340	87 915	22 975	20 796	24 730	22 847
11 Déductions reliées à la retraite	48 393	198 790	10 580	38 449	11 346	37 337
12 Déductions reliées aux placements	2 161	4 895	889	2 450	533	840
13 Autres déductions	18 075	66 711	8 026	32 941	6 584	17 663
14 Total des déductions : calcul du revenu net et rajustement des frais de placement	89 708	358 312	26 132	94 636	26 475	78 687
15 Revenu net	106 153	3 851 874	38 456	1 064 399	34 668	962 597
16 Prestation universelle pour garde d'enfants	9 190	13 729	1 956	2 905	2 622	3 924
17 Total des déductions - calcul du revenu imposable	14 811	98 910	8 927	66 177	6 923	47 418
<b>18 REVENU IMPOSABLE</b>	<b>106 277</b>	<b>3 768 291</b>	<b>37 895</b>	<b>1 002 800</b>	<b>34 681</b>	<b>919 570</b>
<b>CALCUL DES CRÉDITS D'IMPÔT NON REMBOURSABLES</b>						
19 Montant de base	108 988	1 135 736	39 610	412 940	35 935	374 291
20 Montant accordé pour personnes à charge	1 893	5 488	386	1 227	390	1 084
21 Autres montants accordés	71 321	128 267	25 272	54 470	22 682	39 071
22 Total des montants accordés	109 010	1 269 491	39 610	468 638	35 935	414 446
23 Crédit d'impôt pour nouveau diplômé travaillant dans une région ressource éloignée	22	15				
24 Dons	20 358	1 343	6 514	568	4 873	415
<b>25 TOTAL DES CRÉDITS D'IMPÔT NON REMBOURSABLES</b>	<b>109 010</b>	<b>255 251</b>	<b>39 609</b>	<b>94 311</b>	<b>35 934</b>	<b>83 297</b>
<b>26 IMPÔT À PAYER</b>	<b>77 654</b>	<b>406 265</b>	<b>22 190</b>	<b>85 094</b>	<b>21 229</b>	<b>78 664</b>
<b>27 IMPÔT ET COTISATIONS À PAYER</b>	<b>88 468</b>	<b>433 736</b>	<b>29 158</b>	<b>97 220</b>	<b>26 610</b>	<b>87 996</b>
<b>CALCUL DU REMBOURSEMENT OU DU SOLDE À PAYER</b>						
28 Impôt du Québec retenu à la source	86 434	409 934	25 663	83 719	24 747	83 365
29 Crédit d'impôt pour frais de garde d'enfants	11 119	7 321	1 792	797	2 560	1 157
30 Crédit d'impôt relatif à la prime au travail	10 102	6 364	3 573	2 541	3 705	2 849
31 Crédit d'impôt pour maintien à domicile d'une personne âgée	1 754	1 841	1 119	1 142	528	498
32 Remboursement TVQ aux salariés et sociétés	2 784	398	545	67	496	66
33 Remboursement d'impôts fonciers	16 892	6 065	7 941	2 057	7 016	2 088
34 Autres crédits	6 889	5 171	2 568	2 033	2 246	1 602
35 Impôt payé par acomptes, autres crédits	61 456	24 716	19 392	8 648	19 014	4 897
<b>36 IMPÔT PAYÉ ET AUTRES CRÉDITS</b>	<b>97 292</b>	<b>468 880</b>	<b>31 976</b>	<b>103 985</b>	<b>29 650</b>	<b>98 025</b>
37 Compensation financière pour maintien à domicile	12	3	24	6	13	3
<b>38 SOLDE À PAYER</b>	<b>27 694</b>	<b>37 409</b>	<b>11 566</b>	<b>13 774</b>	<b>9 509</b>	<b>9 701</b>
<b>39 REMBOURSEMENT</b>	<b>72 592</b>	<b>-71 251</b>	<b>22 308</b>	<b>-20 126</b>	<b>21 810</b>	<b>-19 508</b>
40 Remboursement anticipé	5 203	4 481	1 699	1 354	1 932	1 627
<b>AUTRES CRÉDITS D'IMPÔT REMBOURSABLES</b>						
41 Soutien aux enfants	21 361	45 285	5 069	13 803	6 000	15 572
42 Crédit pour TVQ	31 062	6 515	16 874	3 919	14 364	3 220



TABLEAU 9 (suite)

## Sommaire des statistiques fiscales par région administrative et par municipalité régionale de comté (MRC) et entité équivalente Québec – 2009

(nombre de contribuables; montants en milliers de dollars)

Composantes	Lanaudière (14)		Laurentides (15)			
	Ensemble		Antoine-Labelle		Argenteuil	
	Nombre	Montant	Nombre	Montant	Nombre	Montant
1 Contribuables imposables	237 894		15 614		14 388	
2 Tous les contribuables	361 803		28 909		25 020	
<b>CALCUL DU REVENU TOTAL</b>						
3 Revenus d'emploi	247 574	8 549 379	16 582	423 040	14 954	440 326
4 Prestations d'assurance emploi et prestations d'assurance parentale	58 280	348 646	5 842	41 143	3 813	23 912
5 Revenus de retraite	103 892	1 951 911	10 937	180 490	8 665	156 866
6 Revenus de biens	114 675	662 037	8 931	49 515	7 768	40 923
7 Revenus nets d'entreprise et profession	30 411	530 717	2 702	37 359	2 474	34 257
8 Autres revenus	121 876	689 007	12 087	72 642	9 540	57 420
<b>9 REVENU TOTAL</b>	<b>361 803</b>	<b>12 731 890</b>	<b>28 909</b>	<b>804 205</b>	<b>25 020</b>	<b>753 718</b>
<b>CALCUL DU REVENU NET ET DU REVENU IMPOSABLE</b>						
10 Déductions reliées à l'emploi	255 833	251 934	17 532	16 163	15 662	14 368
11 Déductions reliées à la retraite	138 486	558 351	7 824	26 128	7 266	26 297
12 Déductions reliées aux placements	8 102	17 477	478	1 237	593	1 524
13 Autres déductions	63 565	246 720	5 579	18 621	4 892	18 176
14 Total des déductions : calcul du revenu net et rajustement des frais de placement	275 477	1 074 482	19 352	62 149	17 406	60 364
15 Revenu net	352 415	11 670 668	28 188	742 783	24 276	694 371
16 Prestation universelle pour garde d'enfants	24 436	36 193	1 365	1 975	1 380	2 042
17 Total des déductions - calcul du revenu imposable	61 021	404 021	6 850	40 532	4 823	29 260
<b>18 REVENU IMPOSABLE</b>	<b>351 920</b>	<b>11 308 365</b>	<b>28 072</b>	<b>704 539</b>	<b>24 249</b>	<b>667 329</b>
<b>CALCUL DES CRÉDITS D'IMPÔT NON REMBOURSABLES</b>						
19 Montant de base	361 752	3 770 677	28 909	301 471	25 013	260 534
20 Montant accordé pour personnes à charge	5 418	16 005	378	1 169	232	661
21 Autres montants accordés	238 675	468 388	18 909	38 461	15 856	33 670
22 Total des montants accordés	361 775	4 255 071	28 909	341 101	25 013	294 865
23 Crédit d'impôt pour nouveau diplômé travaillant dans une région ressource éloignée	75	47	533	1 041		
24 Dons	67 377	5 259	4 349	271	4 231	416
<b>25 TOTAL DES CRÉDITS D'IMPÔT NON REMBOURSABLES</b>	<b>361 769</b>	<b>856 310</b>	<b>28 908</b>	<b>69 532</b>	<b>25 013</b>	<b>59 390</b>
<b>26 IMPÔT À PAYER</b>	<b>237 894</b>	<b>1 136 170</b>	<b>15 614</b>	<b>56 216</b>	<b>14 388</b>	<b>59 229</b>
<b>27 IMPÔT ET COTISATIONS À PAYER</b>	<b>283 285</b>	<b>1 238 304</b>	<b>21 133</b>	<b>64 927</b>	<b>18 712</b>	<b>66 450</b>
<b>CALCUL DU REMBOURSEMENT OU DU SOLDE À PAYER</b>						
28 Impôt du Québec retenu à la source	267 988	1 133 345	18 719	55 678	15 814	54 419
29 Crédit d'impôt pour frais de garde d'enfants	27 841	16 481	1 698	519	1 309	448
30 Crédit d'impôt relatif à la prime au travail	32 821	21 483	2 530	1 835	2 399	1 659
31 Crédit d'impôt pour maintien à domicile d'une personne âgée	9 958	11 583	676	728	503	505
32 Remboursement TVQ aux salariés et sociétés	8 267	1 024	682	88	234	29
33 Remboursement d'impôts fonciers	64 928	19 942	6 290	1 549	4 998	1 315
34 Autres crédits	22 713	17 263	1 824	1 246	1 464	1 024
35 Impôt payé par acomptes, autres crédits	195 423	91 030	14 483	7 152	13 033	8 427
<b>36 IMPÔT PAYÉ ET AUTRES CRÉDITS</b>	<b>313 071</b>	<b>1 339 187</b>	<b>23 410</b>	<b>70 556</b>	<b>20 330</b>	<b>70 045</b>
37 Compensation financière pour maintien à domicile	224	83			15	7
<b>38 SOLDE À PAYER</b>	<b>96 032</b>	<b>120 042</b>	<b>8 545</b>	<b>9 232</b>	<b>7 526</b>	<b>8 608</b>
<b>39 REMBOURSEMENT</b>	<b>229 321</b>	<b>-217 459</b>	<b>16 502</b>	<b>-14 670</b>	<b>14 076</b>	<b>-12 073</b>
40 Remboursement anticipé	17 207	14 482	1 465	1 162	846	691
<b>AUTRES CRÉDITS D'IMPÔT REMBOURSABLES</b>						
41 Soutien aux enfants	60 035	136 514	3 617	9 301	3 413	8 654
42 Crédit pour TVQ	123 621	27 190	12 803	3 035	10 541	2 411

TABLEAU 9 (suite)

## Sommaire des statistiques fiscales par région administrative et par municipalité régionale de comté (MRC) et entité équivalente Québec – 2009

(nombre de contribuables; montants en milliers de dollars)

Composantes	Laurentides (15)					
	Deux-Montagnes		La Rivière-du-Nord		Les Laurentides	
	Nombre	Montant	Nombre	Montant	Nombre	Montant
1 Contribuables imposables	50 561		56 789		22 200	
2 Tous les contribuables	73 248		87 700		35 996	
<b>CALCUL DU REVENU TOTAL</b>						
3 Revenus d'emploi	53 133	1 921 260	58 850	1 935 221	22 539	621 727
4 Prestations d'assurance emploi et prestations d'assurance parentale	11 199	68 282	14 313	85 114	6 538	41 066
5 Revenus de retraite	19 151	368 208	25 925	476 423	12 518	244 658
6 Revenus de biens	23 169	125 414	27 046	154 920	12 742	94 953
7 Revenus nets d'entreprise et profession	6 257	104 084	7 646	131 087	4 224	71 692
8 Autres revenus	22 840	128 673	31 258	176 048	12 264	72 011
<b>9 REVENU TOTAL</b>	<b>73 248</b>	<b>2 715 959</b>	<b>87 700</b>	<b>2 958 859</b>	<b>35 996</b>	<b>1 146 128</b>
<b>CALCUL DU REVENU NET ET DU REVENU IMPOSABLE</b>						
10 Déductions reliées à l'emploi	54 453	54 347	60 898	58 730	23 954	21 908
11 Déductions reliées à la retraite	30 234	124 004	31 261	119 869	10 904	41 500
12 Déductions reliées aux placements	1 730	4 311	1 712	3 862	1 215	4 560
13 Autres déductions	12 255	49 551	15 879	55 400	7 888	29 469
14 Total des déductions : calcul du revenu net et rajustement des frais de placement	58 015	232 214	65 786	237 860	26 514	97 437
15 Revenu net	71 465	2 486 073	85 704	2 723 219	35 159	1 050 393
16 Prestation universelle pour garde d'enfants	5 290	7 805	5 737	8 358	1 820	2 588
17 Total des déductions - calcul du revenu imposable	10 793	76 942	14 932	89 571	6 503	39 558
<b>18 REVENU IMPOSABLE</b>	<b>71 460</b>	<b>2 417 660</b>	<b>85 660</b>	<b>2 642 813</b>	<b>35 104</b>	<b>1 013 729</b>
<b>CALCUL DES CRÉDITS D'IMPÔT NON REMBOURSABLES</b>						
19 Montant de base	73 247	763 606	87 695	913 076	35 995	375 111
20 Montant accordé pour personnes à charge	1 018	3 113	921	2 684	359	1 136
21 Autres montants accordés	47 396	94 214	58 323	117 041	23 538	49 712
22 Total des montants accordés	73 247	860 933	87 695	1 032 801	35 995	425 958
23 Crédit d'impôt pour nouveau diplômé travaillant dans une région ressource éloignée	16	3	26	18	26	48
24 Dons	14 670	1 140	15 791	1 041	6 200	667
<b>25 TOTAL DES CRÉDITS D'IMPÔT NON REMBOURSABLES</b>	<b>73 247</b>	<b>173 334</b>	<b>87 694</b>	<b>207 610</b>	<b>35 995</b>	<b>85 905</b>
<b>26 IMPÔT À PAYER</b>	<b>50 561</b>	<b>251 754</b>	<b>56 789</b>	<b>257 312</b>	<b>22 200</b>	<b>93 454</b>
<b>27 IMPÔT ET COTISATIONS À PAYER</b>	<b>58 403</b>	<b>270 991</b>	<b>68 671</b>	<b>282 967</b>	<b>28 119</b>	<b>106 409</b>
<b>CALCUL DU REMBOURSEMENT OU DU SOLDE À PAYER</b>						
28 Impôt du Québec retenu à la source	55 998	253 726	63 966	254 261	25 010	83 889
29 Crédit d'impôt pour frais de garde d'enfants	6 188	3 321	6 365	3 271	1 716	999
30 Crédit d'impôt relatif à la prime au travail	6 480	3 988	8 384	5 509	3 711	2 576
31 Crédit d'impôt pour maintien à domicile d'une personne âgée	1 734	1 541	2 903	2 592	825	939
32 Remboursement TVQ aux salariés et sociétés	1 791	220	1 688	205	512	75
33 Remboursement d'impôts fonciers	12 525	4 185	18 804	5 688	7 761	2 270
34 Autres crédits	4 724	3 742	5 127	3 547	2 456	1 777
35 Impôt payé par acomptes, autres crédits	40 390	17 092	47 362	20 417	20 211	13 658
<b>36 IMPÔT PAYÉ ET AUTRES CRÉDITS</b>	<b>64 494</b>	<b>293 331</b>	<b>76 340</b>	<b>301 922</b>	<b>30 538</b>	<b>110 685</b>
37 Compensation financière pour maintien à domicile	14	4	32	20		
<b>38 SOLDE À PAYER</b>	<b>19 008</b>	<b>23 844</b>	<b>23 999</b>	<b>30 809</b>	<b>11 599</b>	<b>16 023</b>
<b>39 REMBOURSEMENT</b>	<b>47 488</b>	<b>-45 508</b>	<b>55 404</b>	<b>-49 134</b>	<b>20 833</b>	<b>-19 872</b>
40 Remboursement anticipé	3 194	2 682	3 726	3 031	1 367	1 110
<b>AUTRES CRÉDITS D'IMPÔT REMBOURSABLES</b>						
41 Soutien aux enfants	12 632	26 657	13 765	31 319	4 676	11 647
42 Crédit pour TVQ	22 690	4 886	32 746	7 345	14 756	3 404

TABLEAU 9 (suite)

## Sommaire des statistiques fiscales par région administrative et par municipalité régionale de comté (MRC) et entité équivalente Québec – 2009

(nombre de contribuables; montants en milliers de dollars)

Composantes	Laurentides (15)					
	Les Pays-d'en-Haut		Mirabel		Thérèse-de-Blainville	
	Nombre	Montant	Nombre	Montant	Nombre	Montant
1 Contribuables imposables	21 452		20 785		80 285	
2 Tous les contribuables	32 648		29 235		113 540	
<b>CALCUL DU REVENU TOTAL</b>						
3 Revenus d'emploi	19 554	701 744	22 014	806 290	83 316	3 523 801
4 Prestations d'assurance emploi et prestations d'assurance parentale	3 874	25 760	5 569	35 096	15 471	96 037
5 Revenus de retraite	12 824	301 492	5 923	102 049	27 624	588 826
6 Revenus de biens	13 468	166 024	9 460	55 491	41 175	363 539
7 Revenus nets d'entreprise et profession	4 760	100 588	3 315	45 712	11 120	309 504
8 Autres revenus	10 513	70 515	8 964	46 241	33 412	202 098
<b>9 REVENU TOTAL</b>	<b>32 648</b>	<b>1 366 144</b>	<b>29 235</b>	<b>1 090 894</b>	<b>113 540</b>	<b>5 083 867</b>
<b>CALCUL DU REVENU NET ET DU REVENU IMPOSABLE</b>						
10 Déductions reliées à l'emploi	21 002	21 134	23 324	23 354	86 596	93 741
11 Déductions reliées à la retraite	10 183	53 314	12 843	49 278	48 870	257 114
12 Déductions reliées aux placements	1 800	6 418	687	1 168	4 275	14 179
13 Autres déductions	8 128	40 972	5 240	14 879	20 528	90 286
14 Total des déductions : calcul du revenu net et rajustement des frais de placement	24 060	121 837	24 462	88 679	92 319	455 321
15 Revenu net	31 875	1 246 198	28 528	1 002 904	110 817	4 631 315
16 Prestation universelle pour garde d'enfants	1 373	1 951	2 889	4 392	8 172	12 345
17 Total des déductions - calcul du revenu imposable	5 232	33 962	3 995	27 436	14 770	100 807
<b>18 REVENU IMPOSABLE</b>	<b>31 877</b>	<b>1 214 498</b>	<b>28 571</b>	<b>980 173</b>	<b>110 990</b>	<b>4 543 661</b>
<b>CALCUL DES CRÉDITS D'IMPÔT NON REMBOURSABLES</b>						
19 Montant de base	32 647	340 178	29 235	304 508	113 530	1 183 227
20 Montant accordé pour personnes à charge	379	1 171	369	1 020	2 240	7 039
21 Autres montants accordés	20 507	50 088	18 778	32 499	71 690	147 938
22 Total des montants accordés	32 647	391 437	29 235	338 027	113 530	1 338 205
23 Crédit d'impôt pour nouveau diplômé travaillant dans une région ressource éloignée					22	9
24 Dons	7 200	804	5 456	329	25 363	2 538
<b>25 TOTAL DES CRÉDITS D'IMPÔT NON REMBOURSABLES</b>	<b>32 647</b>	<b>79 106</b>	<b>29 234</b>	<b>67 935</b>	<b>113 530</b>	<b>270 187</b>
<b>26 IMPÔT À PAYER</b>	<b>21 452</b>	<b>138 200</b>	<b>20 785</b>	<b>102 832</b>	<b>80 285</b>	<b>548 376</b>
<b>27 IMPÔT ET COTISATIONS À PAYER</b>	<b>26 705</b>	<b>153 186</b>	<b>23 956</b>	<b>110 988</b>	<b>91 702</b>	<b>584 122</b>
<b>CALCUL DU REMBOURSEMENT OU DU SOLDE À PAYER</b>						
28 Impôt du Québec retenu à la source	22 587	114 710	22 833	103 452	87 463	504 614
29 Crédit d'impôt pour frais de garde d'enfants	1 503	970	3 472	1 960	11 080	6 080
30 Crédit d'impôt relatif à la prime au travail	3 031	2 017	2 764	1 884	10 613	6 554
31 Crédit d'impôt pour maintien à domicile d'une personne âgée	1 072	1 292	341	293	2 837	3 211
32 Remboursement TVQ aux salariés et sociétés	733	129	808	100	4 156	702
33 Remboursement d'impôts fonciers	6 104	1 938	3 833	1 086	17 588	5 700
34 Autres crédits	2 356	2 021	1 794	1 238	7 596	6 342
35 Impôt payé par acomptes, autres crédits	16 945	25 488	16 699	5 883	62 022	62 209
<b>36 IMPÔT PAYÉ ET AUTRES CRÉDITS</b>	<b>28 152</b>	<b>153 814</b>	<b>25 784</b>	<b>118 079</b>	<b>101 263</b>	<b>609 056</b>
37 Compensation financière pour maintien à domicile	17	4			56	25
<b>38 SOLDE À PAYER</b>	<b>11 636</b>	<b>21 962</b>	<b>8 309</b>	<b>10 417</b>	<b>31 090</b>	<b>57 859</b>
<b>39 REMBOURSEMENT</b>	<b>18 356</b>	<b>-21 580</b>	<b>18 556</b>	<b>-17 235</b>	<b>73 519</b>	<b>-81 207</b>
40 Remboursement anticipé	1 045	910	1 143	970	4 731	4 112
<b>AUTRES CRÉDITS D'IMPÔT REMBOURSABLES</b>						
41 Soutien aux enfants	3 596	7 948	6 266	13 637	21 383	43 549
42 Crédit pour TVQ	11 317	2 627	8 282	1 780	32 288	6 935

TABLEAU 9 (suite)

## Sommaire des statistiques fiscales par région administrative et par municipalité régionale de comté (MRC) et entité équivalente Québec – 2009

(nombre de contribuables; montants en milliers de dollars)

Composantes	Laurentides (15)		Montréal (16)			
	Ensemble		Acton		Beauharnois-Salaberry	
	Nombre	Montant	Nombre	Montant	Nombre	Montant
1 Contribuables imposables	282 074		6 411		30 990	
2 Tous les contribuables	426 296		11 072		50 161	
<b>CALCUL DU REVENU TOTAL</b>						
3 Revenus d'emploi	290 942	10 373 409	6 884	179 328	32 164	997 515
4 Prestations d'assurance emploi et prestations d'assurance parentale	66 619	416 410	2 338	14 654	6 824	39 332
5 Revenus de retraite	123 567	2 419 012	3 526	50 552	17 487	324 137
6 Revenus de biens	143 759	1 050 780	3 834	21 334	16 981	86 214
7 Revenus nets d'entreprise et profession	42 498	834 284	1 366	14 503	3 422	58 404
8 Autres revenus	140 878	825 649	4 259	22 208	18 872	107 965
<b>9 REVENU TOTAL</b>	<b>426 296</b>	<b>15 919 776</b>	<b>11 072</b>	<b>302 586</b>	<b>50 161</b>	<b>1 613 597</b>
<b>CALCUL DU REVENU NET ET DU REVENU IMPOSABLE</b>						
10 Déductions reliées à l'emploi	303 421	303 746	7 469	6 799	32 318	29 736
11 Déductions reliées à la retraite	159 385	697 505	3 346	10 573	16 669	64 050
12 Déductions reliées aux placements	12 490	37 259	188	580	1 183	2 624
13 Autres déductions	80 389	317 353	2 084	4 341	8 999	33 879
14 Total des déductions : calcul du revenu net et rajustement des frais de placement	327 914	1 355 862	8 026	22 293	35 760	130 289
15 Revenu net	416 012	14 577 255	10 796	280 851	49 045	1 484 343
16 Prestation universelle pour garde d'enfants	28 026	41 456	691	1 059	2 652	3 914
17 Total des déductions - calcul du revenu imposable	67 898	438 068	2 402	15 028	9 705	57 365
<b>18 REVENU IMPOSABLE</b>	<b>415 983</b>	<b>14 184 401</b>	<b>10 797</b>	<b>266 936</b>	<b>48 986</b>	<b>1 431 386</b>
<b>CALCUL DES CRÉDITS D'IMPÔT NON REMBOURSABLES</b>						
19 Montant de base	426 271	4 441 711	11 071	115 478	50 157	522 775
20 Montant accordé pour personnes à charge	5 896	17 993	124	369	648	1 870
21 Autres montants accordés	274 997	563 623	7 111	14 216	34 112	75 116
22 Total des montants accordés	426 271	5 023 327	11 071	130 063	50 156	599 762
23 Crédit d'impôt pour nouveau diplômé travaillant dans une région ressource éloignée	644	1 140			18	11
24 Dons	83 260	7 205	1 747	117	9 781	781
<b>25 TOTAL DES CRÉDITS D'IMPÔT NON REMBOURSABLES</b>	<b>426 268</b>	<b>1 013 000</b>	<b>11 071</b>	<b>26 130</b>	<b>50 155</b>	<b>120 741</b>
<b>26 IMPÔT À PAYER</b>	<b>282 074</b>	<b>1 507 373</b>	<b>6 411</b>	<b>20 362</b>	<b>30 990</b>	<b>131 251</b>
<b>27 IMPÔT ET COTISATIONS À PAYER</b>	<b>337 401</b>	<b>1 640 039</b>	<b>8 486</b>	<b>23 910</b>	<b>38 249</b>	<b>145 797</b>
<b>CALCUL DU REMBOURSEMENT OU DU SOLDE À PAYER</b>						
28 Impôt du Québec retenu à la source	312 390	1 424 750	7 418	20 983	35 327	132 330
29 Crédit d'impôt pour frais de garde d'enfants	33 331	17 567	694	259	2 213	948
30 Crédit d'impôt relatif à la prime au travail	39 912	26 022	1 125	821	4 256	2 714
31 Crédit d'impôt pour maintien à domicile d'une personne âgée	10 891	11 101	307	492	1 846	2 377
32 Remboursement TVQ aux salariés et sociétés	10 604	1 548	145	21	699	77
33 Remboursement d'impôts fonciers	77 903	23 733	2 508	611	11 704	3 325
34 Autres crédits	27 341	20 938	707	437	2 846	1 995
35 Impôt payé par acomptes, autres crédits	231 145	160 325	6 377	1 981	26 378	11 640
<b>36 IMPÔT PAYÉ ET AUTRES CRÉDITS</b>	<b>370 311</b>	<b>1 727 488</b>	<b>9 239</b>	<b>26 328</b>	<b>43 162</b>	<b>159 296</b>
37 Compensation financière pour maintien à domicile	146	62			24	8
<b>38 SOLDE À PAYER</b>	<b>121 712</b>	<b>178 754</b>	<b>3 231</b>	<b>3 197</b>	<b>13 406</b>	<b>14 848</b>
<b>39 REMBOURSEMENT</b>	<b>264 734</b>	<b>-261 277</b>	<b>6 594</b>	<b>-5 576</b>	<b>31 567</b>	<b>-28 072</b>
40 Remboursement anticipé	17 517	14 667	379	301	2 109	1 651
<b>AUTRES CRÉDITS D'IMPÔT REMBOURSABLES</b>						
41 Soutien aux enfants	69 348	152 712	1 644	4 508	6 895	16 316
42 Crédit pour TVQ	145 423	32 424	4 817	1 102	19 940	4 486

TABLEAU 9 (suite)

## Sommaire des statistiques fiscales par région administrative et par municipalité régionale de comté (MRC) et entité équivalente Québec – 2009

(nombre de contribuables; montants en milliers de dollars)

Composantes	Montérégie (16)					
	Brome-Missisquoi		La Haute-Yamaska		La Vallée-du-Richelieu	
	Nombre	Montant	Nombre	Montant	Nombre	Montant
1 Contribuables imposables	27 741		41 239		65 248	
2 Tous les contribuables	43 854		64 712		88 727	
<b>CALCUL DU REVENU TOTAL</b>						
3 Revenus d'emploi	27 729	870 091	42 983	1 333 586	65 417	2 716 318
4 Prestations d'assurance emploi et prestations d'assurance parentale	6 931	38 444	11 431	63 914	12 363	81 753
5 Revenus de retraite	15 054	303 687	20 082	352 491	23 330	513 012
6 Revenus de biens	17 049	142 024	22 778	148 879	33 352	254 079
7 Revenus nets d'entreprise et profession	5 711	96 468	5 607	94 870	9 147	197 520
8 Autres revenus	15 185	93 708	23 174	119 130	25 808	147 078
<b>9 REVENU TOTAL</b>	<b>43 854</b>	<b>1 544 448</b>	<b>64 712</b>	<b>2 112 908</b>	<b>88 727</b>	<b>3 909 812</b>
<b>CALCUL DU REVENU NET ET DU REVENU IMPOSABLE</b>						
10 Déductions reliées à l'emploi	29 423	28 645	44 640	42 496	67 952	70 940
11 Déductions reliées à la retraite	14 137	60 420	22 353	87 036	41 116	199 784
12 Déductions reliées aux placements	2 472	6 478	1 927	4 117	3 520	8 733
13 Autres déductions	9 495	37 717	11 436	39 351	16 146	76 974
14 Total des déductions : calcul du revenu net et rajustement des frais de placement	32 759	133 260	48 456	173 000	72 674	356 431
15 Revenu net	42 898	1 413 520	63 524	1 941 269	87 047	3 556 584
16 Prestation universelle pour garde d'enfants	2 523	3 841	4 142	6 188	6 846	10 510
17 Total des déductions - calcul du revenu imposable	8 095	52 177	11 691	62 913	11 407	76 403
<b>18 REVENU IMPOSABLE</b>	<b>42 873</b>	<b>1 365 611</b>	<b>63 514</b>	<b>1 885 005</b>	<b>87 126</b>	<b>3 491 372</b>
<b>CALCUL DES CRÉDITS D'IMPÔT NON REMBOURSABLES</b>						
19 Montant de base	43 851	457 399	64 708	674 203	88 725	925 469
20 Montant accordé pour personnes à charge	572	1 858	700	2 014	1 381	4 284
21 Autres montants accordés	27 266	61 236	42 192	88 292	58 144	120 061
22 Total des montants accordés	43 851	520 494	64 708	764 509	88 725	1 049 813
23 Crédit d'impôt pour nouveau diplômé travaillant dans une région ressource éloignée	10	3	13	12	18	17
24 Dons	9 538	1 363	12 357	1 219	22 619	2 115
<b>25 TOTAL DES CRÉDITS D'IMPÔT NON REMBOURSABLES</b>	<b>43 850</b>	<b>105 464</b>	<b>64 706</b>	<b>154 134</b>	<b>88 724</b>	<b>212 104</b>
<b>26 IMPÔT À PAYER</b>	<b>27 741</b>	<b>136 188</b>	<b>41 239</b>	<b>175 914</b>	<b>65 248</b>	<b>405 934</b>
<b>27 IMPÔT ET COTISATIONS À PAYER</b>	<b>34 485</b>	<b>152 558</b>	<b>50 513</b>	<b>195 243</b>	<b>74 012</b>	<b>435 168</b>
<b>CALCUL DU REMBOURSEMENT OU DU SOLDE À PAYER</b>						
28 Impôt du Québec retenu à la source	30 204	120 678	46 768	169 563	70 035	384 753
29 Crédit d'impôt pour frais de garde d'enfants	2 590	1 184	4 191	2 309	8 143	5 282
30 Crédit d'impôt relatif à la prime au travail	4 144	2 843	5 943	3 888	6 926	4 018
31 Crédit d'impôt pour maintien à domicile d'une personne âgée	1 247	1 757	2 594	3 084	2 248	3 155
32 Remboursement TVQ aux salariés et sociétés	945	124	1 369	148	3 286	415
33 Remboursement d'impôts fonciers	8 791	2 461	13 854	3 182	12 275	4 200
34 Autres crédits	3 015	2 631	4 035	2 825	6 549	6 381
35 Impôt payé par acomptes, autres crédits	24 472	21 088	36 785	21 033	49 211	41 100
<b>36 IMPÔT PAYÉ ET AUTRES CRÉDITS</b>	<b>37 315</b>	<b>158 104</b>	<b>56 390</b>	<b>211 151</b>	<b>79 849</b>	<b>458 380</b>
37 Compensation financière pour maintien à domicile	20	7	41	16	27	8
<b>38 SOLDE À PAYER</b>	<b>13 620</b>	<b>20 748</b>	<b>18 049</b>	<b>21 454</b>	<b>25 114</b>	<b>40 784</b>
<b>39 REMBOURSEMENT</b>	<b>25 790</b>	<b>-25 853</b>	<b>40 575</b>	<b>-36 675</b>	<b>57 470</b>	<b>-62 925</b>
40 Remboursement anticipé	1 429	1 223	3 287	2 608	3 191	2 780
<b>AUTRES CRÉDITS D'IMPÔT REMBOURSABLES</b>						
41 Soutien aux enfants	6 100	14 975	9 689	23 327	15 805	30 285
42 Crédit pour TVQ	16 122	3 712	25 202	5 731	22 229	4 765

TABLEAU 9 (suite)

## Sommaire des statistiques fiscales par région administrative et par municipalité régionale de comté (MRC) et entité équivalente Québec – 2009

(nombre de contribuables; montants en milliers de dollars)

Composantes	Montérégie (16)					
	Lajemmerais		Le Haut-Richelieu		Le Haut-Saint-Laurent	
	Nombre	Montant	Nombre	Montant	Nombre	Montant
1 Contribuables imposables	41 137		59 242		9 596	
2 Tous les contribuables	55 137		89 533		18 403	
<b>CALCUL DU REVENU TOTAL</b>						
3 Revenus d'emploi	42 540	1 810 287	61 663	2 070 377	10 183	282 623
4 Prestations d'assurance emploi et prestations d'assurance parentale	7 929	49 885	14 175	81 410	2 418	13 758
5 Revenus de retraite	12 702	271 846	26 700	493 954	6 206	105 359
6 Revenus de biens	19 474	126 031	29 752	200 828	6 230	40 647
7 Revenus nets d'entreprise et profession	4 791	96 548	7 887	147 292	2 367	31 264
8 Autres revenus	15 041	82 939	30 391	162 649	6 650	41 250
<b>9 REVENU TOTAL</b>	<b>55 137</b>	<b>2 437 565</b>	<b>89 533</b>	<b>3 156 562</b>	<b>18 403</b>	<b>514 912</b>
<b>CALCUL DU REVENU NET ET DU REVENU IMPOSABLE</b>						
10 Déductions reliées à l'emploi	43 715	46 245	63 763	62 206	10 884	9 853
11 Déductions reliées à la retraite	27 098	130 024	34 091	138 166	4 729	17 369
12 Déductions reliées aux placements	1 985	4 309	2 893	5 839	595	1 215
13 Autres déductions	9 399	41 730	16 168	58 165	3 735	12 241
14 Total des déductions : calcul du revenu net et rajustement des frais de placement	46 319	222 308	68 795	264 377	12 190	40 678
15 Revenu net	54 048	2 216 249	87 728	2 894 668	17 159	475 303
16 Prestation universelle pour garde d'enfants	4 319	6 480	5 999	8 827	1 101	1 664
17 Total des déductions - calcul du revenu imposable	6 357	42 874	15 111	92 318	4 042	36 346
<b>18 REVENU IMPOSABLE</b>	<b>54 116</b>	<b>2 180 190</b>	<b>87 726</b>	<b>2 811 775</b>	<b>17 046</b>	<b>441 004</b>
<b>CALCUL DES CRÉDITS D'IMPÔT NON REMBOURSABLES</b>						
19 Montant de base	55 136	575 229	89 529	932 923	18 403	191 947
20 Montant accordé pour personnes à charge	891	2 646	1 264	3 848	318	1 075
21 Autres montants accordés	36 168	71 308	59 538	124 153	11 123	23 948
22 Total des montants accordés	55 136	649 183	89 529	1 060 924	18 403	216 971
23 Crédit d'impôt pour nouveau diplômé travaillant dans une région ressource éloignée	11	6	17	11		
24 Dons	13 861	1 014	18 609	1 497	3 107	376
<b>25 TOTAL DES CRÉDITS D'IMPÔT NON REMBOURSABLES</b>	<b>55 135</b>	<b>130 864</b>	<b>89 529</b>	<b>213 699</b>	<b>18 403</b>	<b>43 773</b>
<b>26 IMPÔT À PAYER</b>	<b>41 137</b>	<b>254 543</b>	<b>59 242</b>	<b>280 349</b>	<b>9 596</b>	<b>37 337</b>
<b>27 IMPÔT ET COTISATIONS À PAYER</b>	<b>45 866</b>	<b>268 946</b>	<b>70 933</b>	<b>306 401</b>	<b>12 753</b>	<b>43 283</b>
<b>CALCUL DU REMBOURSEMENT OU DU SOLDE À PAYER</b>						
28 Impôt du Québec retenu à la source	44 720	252 709	65 852	270 379	10 862	35 277
29 Crédit d'impôt pour frais de garde d'enfants	5 551	3 523	7 810	3 372	863	581
30 Crédit d'impôt relatif à la prime au travail	4 287	2 387	8 141	5 109	1 773	1 262
31 Crédit d'impôt pour maintien à domicile d'une personne âgée	917	1 054	2 915	3 093	218	328
32 Remboursement TVQ aux salariés et sociétés	2 157	256	2 131	226	190	23
33 Remboursement d'impôts fonciers	7 046	2 326	18 017	4 998	3 091	870
34 Autres crédits	3 747	3 576	6 035	4 602	1 107	832
35 Impôt payé par acomptes, autres crédits	30 333	16 269	50 010	27 501	8 825	4 649
<b>36 IMPÔT PAYÉ ET AUTRES CRÉDITS</b>	<b>50 099</b>	<b>287 604</b>	<b>78 335</b>	<b>327 271</b>	<b>13 886</b>	<b>45 237</b>
37 Compensation financière pour maintien à domicile	19	6	46	14		
<b>38 SOLDE À PAYER</b>	<b>14 161</b>	<b>21 751</b>	<b>24 608</b>	<b>33 468</b>	<b>5 376</b>	<b>7 200</b>
<b>39 REMBOURSEMENT</b>	<b>37 196</b>	<b>-39 187</b>	<b>56 841</b>	<b>-53 313</b>	<b>9 690</b>	<b>-9 006</b>
40 Remboursement anticipé	2 120	1 876	4 274	3 463	640	543
<b>AUTRES CRÉDITS D'IMPÔT REMBOURSABLES</b>						
41 Soutien aux enfants	10 610	19 838	14 269	32 402	2 701	7 635
42 Crédit pour TVQ	13 391	2 785	31 851	7 118	8 172	1 910

TABLEAU 9 (suite)

## Sommaire des statistiques fiscales par région administrative et par municipalité régionale de comté (MRC) et entité équivalente Québec – 2009

(nombre de contribuables; montants en milliers de dollars)

Composantes	Montérégie (16)					
	Les Jardins-de-Napierville		Les Maskoutains		Longueuil	
	Nombre	Montant	Nombre	Montant	Nombre	Montant
1 Contribuables imposables	12 784		43 685		210 137	
2 Tous les contribuables	20 972		68 136		313 626	
<b>CALCUL DU REVENU TOTAL</b>						
3 Revenus d'emploi	14 695	444 245	45 159	1 408 553	214 031	8 521 033
4 Prestations d'assurance emploi et prestations d'assurance parentale	3 501	20 439	10 650	57 793	33 643	211 842
5 Revenus de retraite	5 437	87 340	20 664	355 300	93 830	2 144 433
6 Revenus de biens	7 500	57 124	25 779	181 715	121 543	890 441
7 Revenus nets d'entreprise et profession	2 353	28 515	6 398	103 013	26 191	734 798
8 Autres revenus	6 393	35 410	24 455	123 600	100 030	614 520
<b>9 REVENU TOTAL</b>	<b>20 972</b>	<b>673 084</b>	<b>68 136</b>	<b>2 230 015</b>	<b>313 626</b>	<b>13 117 257</b>
<b>CALCUL DU REVENU NET ET DU REVENU IMPOSABLE</b>						
10 Déductions reliées à l'emploi	14 769	14 124	47 769	45 092	218 480	217 988
11 Déductions reliées à la retraite	6 893	25 945	24 934	92 552	124 837	652 206
12 Déductions reliées aux placements	535	1 588	1 891	4 033	15 357	41 167
13 Autres déductions	3 558	9 542	12 040	38 278	56 966	291 106
14 Total des déductions : calcul du revenu net et rajustement des frais de placement	15 688	51 199	51 387	179 955	239 782	1 202 468
15 Revenu net	20 432	622 801	66 953	2 054 523	305 532	11 921 393
16 Prestation universelle pour garde d'enfants	1 337	2 058	4 158	6 194	18 570	26 935
17 Total des déductions - calcul du revenu imposable	4 616	34 436	12 852	82 330	46 793	295 044
<b>18 REVENU IMPOSABLE</b>	<b>20 130</b>	<b>590 739</b>	<b>66 929</b>	<b>1 978 848</b>	<b>305 525</b>	<b>11 656 597</b>
<b>CALCUL DES CRÉDITS D'IMPÔT NON REMBOURSABLES</b>						
19 Montant de base	20 972	218 728	68 131	710 292	313 555	3 267 087
20 Montant accordé pour personnes à charge	250	740	729	2 239	6 568	21 769
21 Autres montants accordés	12 133	23 705	45 678	94 721	203 918	471 568
22 Total des montants accordés	20 972	243 174	68 132	807 252	313 556	3 760 424
23 Crédit d'impôt pour nouveau diplômé travaillant dans une région ressource éloignée			14	14	77	43
24 Dons	3 982	327	13 802	1 500	75 934	13 356
<b>25 TOTAL DES CRÉDITS D'IMPÔT NON REMBOURSABLES</b>	<b>20 971</b>	<b>48 963</b>	<b>68 132</b>	<b>162 957</b>	<b>313 555</b>	<b>765 530</b>
<b>26 IMPÔT À PAYER</b>	<b>12 784</b>	<b>55 617</b>	<b>43 685</b>	<b>182 579</b>	<b>210 137</b>	<b>1 339 739</b>
<b>27 IMPÔT ET COTISATIONS À PAYER</b>	<b>15 615</b>	<b>61 924</b>	<b>53 271</b>	<b>204 375</b>	<b>243 544</b>	<b>1 436 116</b>
<b>CALCUL DU REMBOURSEMENT OU DU SOLDE À PAYER</b>						
28 Impôt du Québec retenu à la source	14 506	53 970	48 573	174 053	232 282	1 242 331
29 Crédit d'impôt pour frais de garde d'enfants	1 455	692	4 626	2 021	21 509	16 132
30 Crédit d'impôt relatif à la prime au travail	1 948	1 290	6 340	3 970	28 285	17 483
31 Crédit d'impôt pour maintien à domicile d'une personne âgée	371	398	2 572	3 382	9 806	9 739
32 Remboursement TVQ aux salariés et sociétés	317	39	1 604	154	10 179	1 215
33 Remboursement d'impôts fonciers	3 157	878	13 752	3 331	52 061	14 462
34 Autres crédits	1 316	936	4 556	3 411	22 979	20 208
35 Impôt payé par acomptes, autres crédits	11 592	5 073	39 985	20 926	169 650	167 653
<b>36 IMPÔT PAYÉ ET AUTRES CRÉDITS</b>	<b>17 216</b>	<b>65 102</b>	<b>58 617</b>	<b>218 071</b>	<b>272 732</b>	<b>1 528 190</b>
37 Compensation financière pour maintien à domicile			55	15	211	83
<b>38 SOLDE À PAYER</b>	<b>6 039</b>	<b>8 066</b>	<b>19 338</b>	<b>24 336</b>	<b>83 277</b>	<b>133 507</b>
<b>39 REMBOURSEMENT</b>	<b>12 163</b>	<b>-11 135</b>	<b>42 158</b>	<b>-37 534</b>	<b>198 926</b>	<b>-221 072</b>
40 Remboursement anticipé	691	563	2 866	2 247	11 935	10 424
<b>AUTRES CRÉDITS D'IMPÔT REMBOURSABLES</b>						
41 Soutien aux enfants	3 250	7 834	9 947	23 882	45 399	96 308
42 Crédit pour TVQ	6 907	1 534	26 422	5 935	106 312	23 214

TABLEAU 9 (suite)

## Sommaire des statistiques fiscales par région administrative et par municipalité régionale de comté (MRC) et entité équivalente Québec – 2009

(nombre de contribuables; montants en milliers de dollars)

Composantes	Montérégie (16)					
	Pierre-De Saurel		Roussillon		Rouville	
	Nombre	Montant	Nombre	Montant	Nombre	Montant
1 Contribuables imposables	25 033		87 048		18 527	
2 Tous les contribuables	41 791		124 781		27 466	
<b>CALCUL DU REVENU TOTAL</b>						
3 Revenus d'emploi	24 860	810 106	91 057	3 605 270	19 345	632 461
4 Prestations d'assurance emploi et prestations d'assurance parentale	6 663	37 654	16 941	108 307	4 804	27 155
5 Revenus de retraite	16 144	306 130	31 804	644 934	7 710	136 129
6 Revenus de biens	15 308	83 913	41 608	234 722	9 529	68 555
7 Revenus nets d'entreprise et profession	2 889	48 990	9 421	195 432	2 786	37 664
8 Autres revenus	16 605	91 192	37 704	213 006	8 800	44 334
<b>9 REVENU TOTAL</b>	<b>41 791</b>	<b>1 378 012</b>	<b>124 781</b>	<b>5 001 739</b>	<b>27 466</b>	<b>946 313</b>
<b>CALCUL DU REVENU NET ET DU REVENU IMPOSABLE</b>						
10 Déductions reliées à l'emploi	25 279	22 345	91 567	94 627	20 146	19 684
11 Déductions reliées à la retraite	13 639	55 598	54 100	240 590	10 647	39 092
12 Déductions reliées aux placements	1 446	2 323	3 816	8 695	715	1 586
13 Autres déductions	8 668	41 170	19 889	85 961	4 910	15 581
14 Total des déductions : calcul du revenu net et rajustement des frais de placement	28 691	121 436	97 986	429 873	21 517	75 944
15 Revenu net	40 766	1 257 431	120 888	4 573 947	26 946	871 419
16 Prestation universelle pour garde d'enfants	1 939	2 853	9 576	14 408	1 910	2 833
17 Total des déductions - calcul du revenu imposable	7 982	43 686	18 159	146 139	4 631	30 187
<b>18 REVENU IMPOSABLE</b>	<b>40 778</b>	<b>1 216 845</b>	<b>120 430</b>	<b>4 443 318</b>	<b>26 943</b>	<b>844 299</b>
<b>CALCUL DES CRÉDITS D'IMPÔT NON REMBOURSABLES</b>						
19 Montant de base	41 789	435 841	124 777	1 301 858	27 465	286 237
20 Montant accordé pour personnes à charge	678	2 133	2 241	6 937	323	936
21 Autres montants accordés	28 421	67 502	79 826	164 265	17 986	35 966
22 Total des montants accordés	41 789	505 475	124 778	1 473 060	27 465	323 139
23 Crédit d'impôt pour nouveau diplômé travaillant dans une région ressource éloignée			26	6		
24 Dons	8 559	493	27 493	2 549	5 153	447
<b>25 TOTAL DES CRÉDITS D'IMPÔT NON REMBOURSABLES</b>	<b>41 789</b>	<b>101 593</b>	<b>124 778</b>	<b>297 171</b>	<b>27 465</b>	<b>65 079</b>
<b>26 IMPÔT À PAYER</b>	<b>25 033</b>	<b>113 687</b>	<b>87 048</b>	<b>495 689</b>	<b>18 527</b>	<b>81 480</b>
<b>27 IMPÔT ET COTISATIONS À PAYER</b>	<b>31 039</b>	<b>125 318</b>	<b>99 095</b>	<b>527 273</b>	<b>22 138</b>	<b>90 187</b>
<b>CALCUL DU REMBOURSEMENT OU DU SOLDE À PAYER</b>						
28 Impôt du Québec retenu à la source	28 653	113 658	95 836	492 672	20 518	80 244
29 Crédit d'impôt pour frais de garde d'enfants	2 506	876	10 518	7 175	2 366	883
30 Crédit d'impôt relatif à la prime au travail	3 165	1 971	10 172	6 095	2 523	1 641
31 Crédit d'impôt pour maintien à domicile d'une personne âgée	1 825	1 740	2 577	2 406	825	1 330
32 Remboursement TVQ aux salariés et sociétés	785	54	3 540	474	590	70
33 Remboursement d'impôts fonciers	9 167	2 441	18 369	6 259	4 939	1 447
34 Autres crédits	2 440	1 846	7 729	6 569	1 778	1 314
35 Impôt payé par acomptes, autres crédits	20 860	11 790	67 477	35 745	15 949	6 235
<b>36 IMPÔT PAYÉ ET AUTRES CRÉDITS</b>	<b>35 279</b>	<b>137 782</b>	<b>108 892</b>	<b>567 574</b>	<b>24 062</b>	<b>95 606</b>
37 Compensation financière pour maintien à domicile	15	8	51	26		
<b>38 SOLDE À PAYER</b>	<b>10 651</b>	<b>11 777</b>	<b>31 757</b>	<b>42 454</b>	<b>7 965</b>	<b>10 793</b>
<b>39 REMBOURSEMENT</b>	<b>26 009</b>	<b>-23 899</b>	<b>80 154</b>	<b>-81 675</b>	<b>17 191</b>	<b>-15 920</b>
40 Remboursement anticipé	1 901	1 522	4 998	4 287	1 174	944
<b>AUTRES CRÉDITS D'IMPÔT REMBOURSABLES</b>						
41 Soutien aux enfants	4 996	11 426	22 919	47 774	4 335	9 920
42 Crédit pour TVQ	16 230	3 712	36 190	7 747	9 194	2 000



TABLEAU 9 (suite)

## Sommaire des statistiques fiscales par région administrative et par municipalité régionale de comté (MRC) et entité équivalente Québec – 2009

(nombre de contribuables; montants en milliers de dollars)

Composantes	Montréal (16)				Centre-du-Québec (17)	
	Vaudreuil-Soulanges		Ensemble		Arthabaska	
	Nombre	Montant	Nombre	Montant	Nombre	Montant
1 Contribuables imposables	72 656		751 474		32 852	
2 Tous les contribuables	101 308		1 119 679		54 200	
<b>CALCUL DU REVENU TOTAL</b>						
3 Revenus d'emploi	74 310	3 041 669	773 020	28 723 464	34 698	1 049 226
4 Prestations d'assurance emploi et prestations d'assurance parentale	13 830	92 569	154 441	938 909	9 812	54 636
5 Revenus de retraite	24 673	514 749	325 349	6 604 054	17 327	286 525
6 Revenus de biens	36 187	266 264	406 904	2 802 770	20 067	132 745
7 Revenus nets d'entreprise et profession	10 373	193 542	100 709	2 078 822	5 421	82 347
8 Autres revenus	29 319	184 178	362 686	2 083 167	20 213	101 382
<b>9 REVENU TOTAL</b>	<b>101 308</b>	<b>4 293 027</b>	<b>1 119 679</b>	<b>43 231 835</b>	<b>54 200</b>	<b>1 706 894</b>
<b>CALCUL DU REVENU NET ET DU REVENU IMPOSABLE</b>						
10 Déductions reliées à l'emploi	77 297	83 834	795 471	794 616	36 913	33 855
11 Déductions reliées à la retraite	44 265	202 772	442 854	2 016 178	18 113	71 862
12 Déductions reliées aux placements	4 226	11 376	42 749	104 662	1 678	4 448
13 Autres déductions	18 094	76 531	201 587	862 567	9 764	29 179
14 Total des déductions : calcul du revenu net et rajustement des frais de placement	82 553	374 513	862 583	3 778 024	39 841	139 344
15 Revenu net	98 654	3 922 415	1 092 416	39 486 717	53 153	1 572 591
16 Prestation universelle pour garde d'enfants	8 284	12 610	74 047	110 374	3 336	5 119
17 Total des déductions - calcul du revenu imposable	12 644	86 886	176 487	1 154 131	12 081	69 785
<b>18 REVENU IMPOSABLE</b>	<b>98 912</b>	<b>3 848 851</b>	<b>1 091 831</b>	<b>38 452 777</b>	<b>53 166</b>	<b>1 508 313</b>
<b>CALCUL DES CRÉDITS D'IMPÔT NON REMBOURSABLES</b>						
19 Montant de base	101 306	1 056 875	1 119 575	11 672 342	54 196	565 288
20 Montant accordé pour personnes à charge	1 827	5 820	18 514	58 537	776	2 371
21 Autres montants accordés	61 617	128 094	725 233	1 564 152	36 028	72 744
22 Total des montants accordés	101 306	1 190 789	1 119 577	13 295 031	54 196	640 402
23 Crédit d'impôt pour nouveau diplômé travaillant dans une région ressource éloignée	21	6	244	146		
24 Dons	24 065	2 843	250 607	29 997	12 037	1 117
<b>25 TOTAL DES CRÉDITS D'IMPÔT NON REMBOURSABLES</b>	<b>101 306</b>	<b>241 010</b>	<b>1 119 569</b>	<b>2 689 212</b>	<b>54 196</b>	<b>129 213</b>
<b>26 IMPÔT À PAYER</b>	<b>72 656</b>	<b>442 667</b>	<b>751 474</b>	<b>4 153 335</b>	<b>32 852</b>	<b>136 743</b>
<b>27 IMPÔT ET COTISATIONS À PAYER</b>	<b>83 138</b>	<b>472 969</b>	<b>883 137</b>	<b>4 489 467</b>	<b>41 714</b>	<b>154 727</b>
<b>CALCUL DU REMBOURSEMENT OU DU SOLDE À PAYER</b>						
28 Impôt du Québec retenu à la source	77 483	421 166	829 037	3 964 766	37 923	132 431
29 Crédit d'impôt pour frais de garde d'enfants	9 469	6 769	84 504	52 006	4 117	2 716
30 Crédit d'impôt relatif à la prime au travail	8 259	5 191	97 287	60 683	5 361	3 618
31 Crédit d'impôt pour maintien à domicile d'une personne âgée	1 797	2 225	32 065	36 560	2 551	3 688
32 Remboursement TVQ aux salariés et sociétés	2 604	440	30 541	3 737	1 289	147
33 Remboursement d'impôts fonciers	14 182	4 703	192 913	55 494	12 568	3 243
34 Autres crédits	6 509	5 866	75 348	63 429	3 816	2 607
35 Impôt payé par acomptes, autres crédits	55 971	40 700	613 875	433 382	30 192	14 849
<b>36 IMPÔT PAYÉ ET AUTRES CRÉDITS</b>	<b>89 569</b>	<b>497 924</b>	<b>974 642</b>	<b>4 783 619</b>	<b>46 812</b>	<b>167 826</b>
37 Compensation financière pour maintien à domicile	50	23	574	219	46	20
<b>38 SOLDE À PAYER</b>	<b>29 075</b>	<b>44 939</b>	<b>305 667</b>	<b>439 321</b>	<b>14 526</b>	<b>19 164</b>
<b>39 REMBOURSEMENT</b>	<b>63 962</b>	<b>-68 856</b>	<b>706 286</b>	<b>-720 699</b>	<b>34 222</b>	<b>-31 769</b>
40 Remboursement anticipé	3 517	3 106	44 511	37 536	2 586	1 987
<b>AUTRES CRÉDITS D'IMPÔT REMBOURSABLES</b>						
41 Soutien aux enfants	18 345	37 058	176 904	383 488	8 082	19 724
42 Crédit pour TVQ	26 599	5 722	369 578	81 474	21 587	5 016

TABLEAU 9 (suite)

## Sommaire des statistiques fiscales par région administrative et par municipalité régionale de comté (MRC) et entité équivalente Québec – 2009

(nombre de contribuables; montants en milliers de dollars)

Composantes	Centre-du-Québec (17)					
	Bécancour		Drummond		L'Érable	
	Nombre	Montant	Nombre	Montant	Nombre	Montant
1 Contribuables imposables	9 387		47 721		10 994	
2 Tous les contribuables	16 095		77 979		18 742	
<b>CALCUL DU REVENU TOTAL</b>						
3 Revenus d'emploi	10 071	318 219	50 592	1 527 034	11 774	314 275
4 Prestations d'assurance emploi et prestations d'assurance parentale	2 752	16 768	14 683	84 915	3 778	20 881
5 Revenus de retraite	5 495	92 073	23 663	387 613	6 290	93 103
6 Revenus de biens	6 286	30 106	26 047	171 599	7 295	37 065
7 Revenus nets d'entreprise et profession	1 853	23 776	6 698	106 046	2 507	22 568
8 Autres revenus	6 264	33 598	29 339	155 672	7 229	33 474
<b>9 REVENU TOTAL</b>	<b>16 095</b>	<b>514 551</b>	<b>77 979</b>	<b>2 432 923</b>	<b>18 742</b>	<b>521 379</b>
<b>CALCUL DU REVENU NET ET DU REVENU IMPOSABLE</b>						
10 Déductions reliées à l'emploi	10 619	9 728	53 224	49 695	12 711	11 479
11 Déductions reliées à la retraite	5 479	22 801	25 736	98 179	5 913	19 240
12 Déductions reliées aux placements	452	1 117	1 696	3 878	533	1 260
13 Autres déductions	3 109	10 477	13 797	40 880	3 626	8 160
14 Total des déductions : calcul du revenu net et rajustement des frais de placement	11 473	44 122	57 380	192 632	13 690	40 137
15 Revenu net	15 709	470 919	76 320	2 242 361	18 385	483 363
16 Prestation universelle pour garde d'enfants	900	1 372	5 225	7 824	1 099	1 662
17 Total des déductions - calcul du revenu imposable	3 781	24 460	15 691	96 540	4 596	25 206
<b>18 REVENU IMPOSABLE</b>	<b>15 667</b>	<b>448 004</b>	<b>76 244</b>	<b>2 154 477</b>	<b>18 378</b>	<b>459 962</b>
<b>CALCUL DES CRÉDITS D'IMPÔT NON REMBOURSABLES</b>						
19 Montant de base	16 092	167 887	77 975	812 219	18 741	195 611
20 Montant accordé pour personnes à charge	257	821	968	3 130	241	761
21 Autres montants accordés	10 653	22 453	50 679	97 910	12 416	25 522
22 Total des montants accordés	16 092	191 162	77 976	913 259	18 741	221 894
23 Crédit d'impôt pour nouveau diplômé travaillant dans une région ressource éloignée			19	27		
24 Dons	3 323	260	16 360	1 442	4 696	261
<b>25 TOTAL DES CRÉDITS D'IMPÔT NON REMBOURSABLES</b>	<b>16 092</b>	<b>38 492</b>	<b>77 976</b>	<b>184 115</b>	<b>18 741</b>	<b>44 641</b>
<b>26 IMPÔT À PAYER</b>	<b>9 387</b>	<b>41 212</b>	<b>47 721</b>	<b>194 102</b>	<b>10 994</b>	<b>35 464</b>
<b>27 IMPÔT ET COTISATIONS À PAYER</b>	<b>12 234</b>	<b>46 256</b>	<b>59 357</b>	<b>217 485</b>	<b>14 522</b>	<b>41 597</b>
<b>CALCUL DU REMBOURSEMENT OU DU SOLDE À PAYER</b>						
28 Impôt du Québec retenu à la source	10 912	42 046	55 340	192 472	12 780	36 587
29 Crédit d'impôt pour frais de garde d'enfants	967	381	5 671	4 323	1 289	583
30 Crédit d'impôt relatif à la prime au travail	1 500	1 086	7 564	4 906	1 891	1 333
31 Crédit d'impôt pour maintien à domicile d'une personne âgée	634	881	3 176	3 932	875	1 027
32 Remboursement TVQ aux salariés et sociétés	383	35	1 624	155	369	38
33 Remboursement d'impôts fonciers	3 162	783	16 083	3 231	4 160	955
34 Autres crédits	1 148	795	4 980	3 340	1 493	925
35 Impôt payé par acomptes, autres crédits	8 469	4 358	44 156	20 547	10 448	3 281
<b>36 IMPÔT PAYÉ ET AUTRES CRÉDITS</b>	<b>13 520</b>	<b>51 367</b>	<b>66 620</b>	<b>238 168</b>	<b>15 867</b>	<b>46 002</b>
37 Compensation financière pour maintien à domicile	14	2	64	24		
<b>38 SOLDE À PAYER</b>	<b>4 521</b>	<b>4 532</b>	<b>20 668</b>	<b>23 615</b>	<b>5 391</b>	<b>5 546</b>
<b>39 REMBOURSEMENT</b>	<b>9 735</b>	<b>-9 536</b>	<b>48 777</b>	<b>-43 645</b>	<b>11 341</b>	<b>-9 872</b>
40 Remboursement anticipé	759	604	3 926	3 084	849	634
<b>AUTRES CRÉDITS D'IMPÔT REMBOURSABLES</b>						
41 Soutien aux enfants	2 201	5 429	12 003	29 538	2 669	7 077
42 Crédit pour TVQ	6 339	1 485	32 085	7 320	7 815	1 840

TABLEAU 9 (suite)

## Sommaire des statistiques fiscales par région administrative et par municipalité régionale de comté (MRC) et entité équivalente Québec – 2009

(nombre de contribuables; montants en milliers de dollars)

Composantes	Centre-du-Québec (17)				Indéterminé	
	Nicolet-Yamaska		Ensemble		Ensemble	
	Nombre	Montant	Nombre	Montant	Nombre	Montant
1 Contribuables imposables	10 454		111 408		26 881	
2 Tous les contribuables	18 511		185 527		44 883	
<b>CALCUL DU REVENU TOTAL</b>						
3 Revenus d'emploi	11 160	314 825	118 295	3 523 580	27 269	1 036 630
4 Prestations d'assurance emploi et prestations d'assurance parentale	3 048	17 675	34 073	194 876	5 044	32 760
5 Revenus de retraite	6 374	105 661	59 149	964 975	10 591	215 807
6 Revenus de biens	6 926	40 636	66 621	412 150	16 655	355 073
7 Revenus nets d'entreprise et profession	2 065	26 372	18 544	261 110	8 397	2 192 312
8 Autres revenus	7 236	37 109	70 281	361 235	14 675	141 963
<b>9 REVENU TOTAL</b>	<b>18 511</b>	<b>542 290</b>	<b>185 527</b>	<b>5 718 037</b>	<b>44 883</b>	<b>3 974 559</b>
<b>CALCUL DU REVENU NET ET DU REVENU IMPOSABLE</b>						
10 Déductions reliées à l'emploi	12 076	10 918	125 543	115 674	28 381	28 008
11 Déductions reliées à la retraite	5 709	21 863	60 950	233 943	14 772	134 767
12 Déductions reliées aux placements	483	1 003	4 842	11 707	4 653	53 526
13 Autres déductions	3 601	11 730	33 897	100 426	11 471	60 654
14 Total des déductions : calcul du revenu net et rajustement des frais de placement	13 087	45 514	135 471	461 749	31 449	276 955
15 Revenu net	18 114	498 681	181 681	5 267 914	42 823	3 701 014
16 Prestation universelle pour garde d'enfants	1 010	1 581	11 570	17 558	1 983	2 989
17 Total des déductions - calcul du revenu imposable	4 240	29 285	40 389	245 276	10 630	107 791
<b>18 REVENU IMPOSABLE</b>	<b>18 063</b>	<b>471 256</b>	<b>181 518</b>	<b>5 042 012</b>	<b>42 126</b>	<b>3 598 639</b>
<b>CALCUL DES CRÉDITS D'IMPÔT NON REMBOURSABLES</b>						
19 Montant de base	18 510	193 124	185 514	1 934 129	42 432	433 778
20 Montant accordé pour personnes à charge	287	945	2 529	8 027	373	1 243
21 Autres montants accordés	11 860	25 684	121 636	244 313	21 997	53 911
22 Total des montants accordés	18 511	219 753	185 516	2 186 470	42 565	488 931
23 Crédit d'impôt pour nouveau diplômé travaillant dans une région ressource éloignée			35	48	123	241
24 Dons	3 573	515	39 989	3 595	10 281	12 324
<b>25 TOTAL DES CRÉDITS D'IMPÔT NON REMBOURSABLES</b>	<b>18 511</b>	<b>44 469</b>	<b>185 516</b>	<b>440 930</b>	<b>42 606</b>	<b>110 743</b>
<b>26 IMPÔT À PAYER</b>	<b>10 454</b>	<b>38 802</b>	<b>111 408</b>	<b>446 324</b>	<b>26 881</b>	<b>222 118</b>
<b>27 IMPÔT ET COTISATIONS À PAYER</b>	<b>13 785</b>	<b>44 538</b>	<b>141 612</b>	<b>504 603</b>	<b>31 742</b>	<b>231 798</b>
<b>CALCUL DU REMBOURSEMENT OU DU SOLDE À PAYER</b>						
28 Impôt du Québec retenu à la source	12 080	38 868	129 035	442 403	22 652	110 286
29 Crédit d'impôt pour frais de garde d'enfants	1 012	505	13 056	8 508	2 170	1 462
30 Crédit d'impôt relatif à la prime au travail	1 885	1 338	18 201	12 281	2 738	1 632
31 Crédit d'impôt pour maintien à domicile d'une personne âgée	593	774	7 829	10 301	888	1 378
32 Remboursement TVQ aux salariés et sociétés	359	33	4 024	408	647	100
33 Remboursement d'impôts fonciers	3 551	843	39 524	9 056	4 769	1 301
34 Autres crédits	1 214	825	12 651	8 493	1 666	1 248
35 Impôt payé par acomptes, autres crédits	9 891	4 399	103 156	47 434	24 615	116 656
<b>36 IMPÔT PAYÉ ET AUTRES CRÉDITS</b>	<b>15 068</b>	<b>48 911</b>	<b>157 887</b>	<b>552 274</b>	<b>34 070</b>	<b>239 508</b>
37 Compensation financière pour maintien à domicile			139	50	24	9
<b>38 SOLDE À PAYER</b>	<b>5 405</b>	<b>5 667</b>	<b>50 511</b>	<b>58 525</b>	<b>12 231</b>	<b>25 853</b>
<b>39 REMBOURSEMENT</b>	<b>10 713</b>	<b>-9 892</b>	<b>114 788</b>	<b>-104 714</b>	<b>24 269</b>	<b>-33 257</b>
40 Remboursement anticipé	901	759	9 021	7 068	1 362	1 098
<b>AUTRES CRÉDITS D'IMPÔT REMBOURSABLES</b>						
41 Soutien aux enfants	2 589	6 625	27 544	68 392	4 252	9 738
42 Crédit pour TVQ	7 841	1 804	75 667	17 465	10 800	2 386

TABLEAU 9 (fin)

## Sommaire des statistiques fiscales par région administrative et par municipalité régionale de comté (MRC) et entité équivalente Québec – 2009

(nombre de contribuables; montants en milliers de dollars)

Composantes	Total	
	Ensemble	
	Nombre	Montant
1 Contribuables imposables	3 902 375	
2 Tous les contribuables	6 178 583	
<b>CALCUL DU REVENU TOTAL</b>		
3 Revenus d'emploi	4 096 812	144 294 977
4 Prestations d'assurance emploi et prestations d'assurance parentale	887 270	5 562 565
5 Revenus de retraite	1 831 114	36 007 327
6 Revenus de biens	2 201 818	15 795 226
7 Revenus nets d'entreprise et profession	550 307	14 176 622
8 Autres revenus	2 159 644	12 682 055
<b>9 REVENU TOTAL</b>	<b>6 178 583</b>	<b>228 522 287</b>
<b>CALCUL DU REVENU NET ET DU REVENU IMPOSABLE</b>		
10 Déductions reliées à l'emploi	4 231 354	4 109 338
11 Déductions reliées à la retraite	2 282 989	10 374 209
12 Déductions reliées aux placements	246 870	771 897
13 Autres déductions	1 124 360	4 400 703
14 Total des déductions : calcul du revenu net et rajustement des frais de placement	4 609 448	19 656 147
15 Revenu net	6 018 792	209 051 087
16 Prestation universelle pour garde d'enfants	389 131	572 202
17 Total des déductions - calcul du revenu imposable	1 120 405	7 611 958
<b>18 REVENU IMPOSABLE</b>	<b>6 001 851</b>	<b>202 084 919</b>
<b>CALCUL DES CRÉDITS D'IMPÔT NON REMBOURSABLES</b>		
19 Montant de base	6 174 827	64 336 756
20 Montant accordé pour personnes à charge	104 604	341 435
21 Autres montants accordés	4 001 350	8 716 188
22 Total des montants accordés	6 175 086	73 394 379
23 Crédit d'impôt pour nouveau diplômé travaillant dans une région ressource éloignée	23 638	45 435
24 Dons	1 346 700	209 456
<b>25 TOTAL DES CRÉDITS D'IMPÔT NON REMBOURSABLES</b>	<b>6 175 129</b>	<b>14 934 486</b>
<b>26 IMPÔT À PAYER</b>	<b>3 902 375</b>	<b>21 010 651</b>
<b>27 IMPÔT ET COTISATIONS À PAYER</b>	<b>4 701 247</b>	<b>22 871 962</b>
<b>CALCUL DU REMBOURSEMENT OU DU SOLDE À PAYER</b>		
28 Impôt du Québec retenu à la source	4 354 275	19 173 945
29 Crédit d'impôt pour frais de garde d'enfants	409 937	282 259
30 Crédit d'impôt relatif à la prime au travail	565 644	361 266
31 Crédit d'impôt pour maintien à domicile d'une personne âgée	197 998	220 615
32 Remboursement TVQ aux salariés et sociétés	152 598	18 430
33 Remboursement d'impôts fonciers	1 162 024	316 093
34 Autres crédits	404 367	318 845
35 Impôt payé par acomptes, autres crédits	3 370 300	3 022 330
<b>36 IMPÔT PAYÉ ET AUTRES CRÉDITS</b>	<b>5 267 619</b>	<b>24 365 130</b>
37 Compensation financière pour maintien à domicile	3 532	1 459
<b>38 SOLDE À PAYER</b>	<b>1 671 777</b>	<b>2 463 931</b>
<b>39 REMBOURSEMENT</b>	<b>3 806 145</b>	<b>-3 882 828</b>
40 Remboursement anticipé	255 099	213 380
<b>AUTRES CRÉDITS D'IMPÔT REMBOURSABLES</b>		
41 Soutien aux enfants	904 696	2 057 033
42 Crédit pour TVQ	2 322 002	519 721



TABLEAU 10

## Sommaire des statistiques fiscales par circonscription électorale Québec – 2009

(nombre de contribuables; montants en milliers de dollars)

Composantes	Abitibi-Est		Abitibi-Ouest		Acadie	
	Nombre	Montant	Nombre	Montant	Nombre	Montant
1 Contribuables imposables	21 318		19 981		30 164	
2 Tous les contribuables	35 306		34 188		57 853	
<b>CALCUL DU REVENU TOTAL</b>						
3 Revenus d'emploi	23 932	864 936	22 311	731 661	32 716	1 042 427
4 Prestations d'assurance emploi et prestations d'assurance parentale	6 952	48 731	7 497	53 482	5 506	35 450
5 Revenus de retraite	9 859	159 462	10 260	167 668	17 152	335 669
6 Revenus de biens	10 929	69 216	10 113	53 232	22 537	166 301
7 Revenus nets d'entreprise et profession	2 025	51 123	2 541	53 210	4 739	113 426
8 Autres revenus	13 312	83 513	12 996	77 596	21 756	129 689
<b>9 REVENU TOTAL</b>	<b>35 306</b>	<b>1 277 000</b>	<b>34 188</b>	<b>1 136 866</b>	<b>57 853</b>	<b>1 822 996</b>
<b>CALCUL DU REVENU NET ET DU REVENU IMPOSABLE</b>						
10 Déductions reliées à l'emploi	24 350	22 831	23 168	21 054	34 526	31 451
11 Déductions reliées à la retraite	12 140	52 161	11 860	48 201	15 430	77 880
12 Déductions reliées aux placements	963	2 198	768	1 656	2 563	5 901
13 Autres déductions	5 949	21 994	6 060	18 904	10 235	31 113
14 Total des déductions : calcul du revenu net et rajustement des frais de placement	25 904	99 183	24 803	89 816	38 698	146 344
15 Revenu net	34 359	1 178 282	33 190	1 048 155	54 747	1 679 129
16 Prestation universelle pour garde d'enfants	2 396	3 580	2 148	3 308	4 258	6 158
17 Total des déductions - calcul du revenu imposable	7 570	73 623	7 818	61 740	11 383	78 300
<b>18 REVENU IMPOSABLE</b>	<b>33 961</b>	<b>1 108 800</b>	<b>32 972</b>	<b>990 270</b>	<b>54 847</b>	<b>1 607 538</b>
<b>CALCUL DES CRÉDITS D'IMPÔT NON REMBOURSABLES</b>						
19 Montant de base	35 302	367 963	34 188	356 321	57 838	601 516
20 Montant accordé pour personnes à charge	457	1 405	555	1 745	1 313	4 759
21 Autres montants accordés	21 854	39 015	22 113	42 021	33 320	84 349
22 Total des montants accordés	35 303	408 383	34 188	400 087	57 838	690 625
23 Crédit d'impôt pour nouveau diplômé travaillant dans une région ressource éloignée	1 175	2 527	1 138	2 374	11	0
24 Dons	6 066	400	6 588	539	11 748	2 303
<b>25 TOTAL DES CRÉDITS D'IMPÔT NON REMBOURSABLES</b>	<b>35 301</b>	<b>84 603</b>	<b>34 188</b>	<b>82 925</b>	<b>57 837</b>	<b>140 425</b>
<b>26 IMPÔT À PAYER</b>	<b>21 318</b>	<b>115 979</b>	<b>19 981</b>	<b>93 990</b>	<b>30 164</b>	<b>160 324</b>
<b>27 IMPÔT ET COTISATIONS À PAYER</b>	<b>26 194</b>	<b>125 175</b>	<b>25 439</b>	<b>103 416</b>	<b>38 350</b>	<b>179 239</b>
<b>CALCUL DU REMBOURSEMENT OU DU SOLDE À PAYER</b>						
28 Impôt du Québec retenu à la source	25 137	112 888	23 710	94 076	34 158	138 799
29 Crédit d'impôt pour frais de garde d'enfants	1 800	942	1 609	668	3 557	3 595
30 Crédit d'impôt relatif à la prime au travail	2 809	1 710	2 791	1 714	6 773	5 320
31 Crédit d'impôt pour maintien à domicile d'une personne âgée	738	1 006	752	889	2 279	2 282
32 Remboursement TVQ aux salariés et sociétés	957	117	821	92	1 096	112
33 Remboursement d'impôts fonciers	6 468	1 541	5 822	1 322	12 235	3 534
34 Autres crédits	1 671	1 190	1 711	1 213	3 733	3 043
35 Impôt payé par acomptes, autres crédits	19 545	13 274	18 961	12 229	29 748	29 881
<b>36 IMPÔT PAYÉ ET AUTRES CRÉDITS</b>	<b>29 942</b>	<b>135 132</b>	<b>28 384</b>	<b>114 454</b>	<b>45 233</b>	<b>193 578</b>
37 Compensation financière pour maintien à domicile	18	4	12	2	84	48
<b>38 SOLDE À PAYER</b>	<b>9 574</b>	<b>12 464</b>	<b>9 429</b>	<b>10 329</b>	<b>14 758</b>	<b>21 952</b>
<b>39 REMBOURSEMENT</b>	<b>21 487</b>	<b>-22 006</b>	<b>20 484</b>	<b>-20 784</b>	<b>32 885</b>	<b>-35 683</b>
40 Remboursement anticipé	1 436	1 215	1 442	1 221	1 699	1 527
<b>AUTRES CRÉDITS D'IMPÔT REMBOURSABLES</b>						
41 Soutien aux enfants	5 622	12 796	5 189	12 102	8 038	20 776
42 Crédit pour TVQ	12 636	2 926	12 418	2 840	27 280	6 239

TABLEAU 10 (suite)

## Sommaire des statistiques fiscales par circonscription électorale

## Québec – 2009

(nombre de contribuables; montants en milliers de dollars)

Composantes	Anjou		Argenteuil		Arthabaska	
	Nombre	Montant	Nombre	Montant	Nombre	Montant
1 Contribuables imposables	31 751		26 231		31 678	
2 Tous les contribuables	49 722		42 470		51 892	
<b>CALCUL DU REVENU TOTAL</b>						
3 Revenus d'emploi	30 910	1 050 065	26 851	862 545	32 944	972 147
4 Prestations d'assurance emploi et prestations d'assurance parentale	4 949	30 969	6 796	43 340	9 423	52 094
5 Revenus de retraite	17 902	395 011	13 671	262 552	17 265	286 556
6 Revenus de biens	21 396	130 637	13 442	94 865	19 573	123 511
7 Revenus nets d'entreprise et profession	3 187	70 768	4 711	70 641	4 859	81 124
8 Autres revenus	17 356	97 785	15 058	91 292	19 726	96 615
<b>9 REVENU TOTAL</b>	<b>49 722</b>	<b>1 775 269</b>	<b>42 470</b>	<b>1 425 257</b>	<b>51 892</b>	<b>1 612 080</b>
<b>CALCUL DU REVENU NET ET DU REVENU IMPOSABLE</b>						
10 Déductions reliées à l'emploi	30 984	29 467	28 307	26 832	34 898	32 009
11 Déductions reliées à la retraite	17 012	80 706	13 850	54 315	17 361	66 645
12 Déductions reliées aux placements	1 906	4 253	1 161	3 731	1 736	4 370
13 Autres déductions	8 549	41 418	8 605	33 926	9 281	27 770
14 Total des déductions : calcul du revenu net et rajustement des frais de placement	34 784	155 844	31 082	118 804	37 791	130 794
15 Revenu net	48 394	1 620 088	41 210	1 308 282	51 041	1 483 945
16 Prestation universelle pour garde d'enfants	2 914	4 072	2 641	3 897	3 164	4 796
17 Total des déductions - calcul du revenu imposable	9 006	57 129	7 380	46 878	11 704	62 345
<b>18 REVENU IMPOSABLE</b>	<b>48 390</b>	<b>1 571 913</b>	<b>41 209</b>	<b>1 265 675</b>	<b>51 034</b>	<b>1 426 730</b>
<b>CALCUL DES CRÉDITS D'IMPÔT NON REMBOURSABLES</b>						
19 Montant de base	49 711	517 452	42 463	442 527	51 888	541 221
20 Montant accordé pour personnes à charge	851	2 877	444	1 326	684	2 073
21 Autres montants accordés	33 663	84 625	26 858	55 127	35 302	72 888
22 Total des montants accordés	49 711	604 955	42 463	498 980	51 888	616 182
23 Crédit d'impôt pour nouveau diplômé travaillant dans une région ressource éloignée					10	14
24 Dons	11 208	1 267	7 620	718	12 150	977
<b>25 TOTAL DES CRÉDITS D'IMPÔT NON REMBOURSABLES</b>	<b>49 711</b>	<b>122 263</b>	<b>42 463</b>	<b>100 518</b>	<b>51 888</b>	<b>124 230</b>
<b>26 IMPÔT À PAYER</b>	<b>31 751</b>	<b>160 174</b>	<b>26 231</b>	<b>123 232</b>	<b>31 678</b>	<b>126 242</b>
<b>27 IMPÔT ET COTISATIONS À PAYER</b>	<b>37 986</b>	<b>176 021</b>	<b>32 903</b>	<b>136 496</b>	<b>40 208</b>	<b>143 828</b>
<b>CALCUL DU REMBOURSEMENT OU DU SOLDE À PAYER</b>						
28 Impôt du Québec retenu à la source	34 870	148 911	28 629	114 194	36 383	120 956
29 Crédit d'impôt pour frais de garde d'enfants	2 842	2 564	2 697	1 250	3 916	2 456
30 Crédit d'impôt relatif à la prime au travail	4 422	2 973	4 018	2 780	4 947	3 243
31 Crédit d'impôt pour maintien à domicile d'une personne âgée	2 625	2 177	714	758	2 920	4 053
32 Remboursement TVQ aux salariés et sociétés	1 132	121	602	86	1 218	137
33 Remboursement d'impôts fonciers	10 829	3 194	7 687	2 153	13 188	3 415
34 Autres crédits	3 094	2 309	2 597	2 000	3 646	2 401
35 Impôt payé par acomptes, autres crédits	26 556	21 834	22 481	15 331	29 020	14 949
<b>36 IMPÔT PAYÉ ET AUTRES CRÉDITS</b>	<b>42 516</b>	<b>189 846</b>	<b>35 441</b>	<b>142 525</b>	<b>45 216</b>	<b>155 864</b>
37 Compensation financière pour maintien à domicile	54	16	19	8	49	20
<b>38 SOLDE À PAYER</b>	<b>13 559</b>	<b>18 107</b>	<b>13 046</b>	<b>17 430</b>	<b>13 764</b>	<b>18 185</b>
<b>39 REMBOURSEMENT</b>	<b>30 641</b>	<b>-31 425</b>	<b>24 508</b>	<b>-22 860</b>	<b>33 073</b>	<b>-29 816</b>
40 Remboursement anticipé	1 880	1 591	1 393	1 135	2 597	1 937
<b>AUTRES CRÉDITS D'IMPÔT REMBOURSABLES</b>						
41 Soutien aux enfants	6 333	15 154	6 147	14 771	7 579	18 582
42 Crédit pour TVQ	20 011	4 449	15 880	3 620	21 123	4 928

TABLEAU 10 (suite)

## Sommaire des statistiques fiscales par circonscription électorale Québec – 2009

(nombre de contribuables; montants en milliers de dollars)

Composantes	Beauce-Nord		Beauce-Sud		Beauharnois	
	Nombre	Montant	Nombre	Montant	Nombre	Montant
1 Contribuables imposables	27 062		28 579		27 782	
2 Tous les contribuables	41 827		47 244		45 357	
<b>CALCUL DU REVENU TOTAL</b>						
3 Revenus d'emploi	28 896	887 035	30 908	888 551	28 811	884 418
4 Prestations d'assurance emploi et prestations d'assurance parentale	8 149	42 130	10 354	51 436	6 062	34 497
5 Revenus de retraite	12 210	190 138	14 380	223 529	16 187	300 417
6 Revenus de biens	17 468	99 131	18 288	114 638	15 266	74 468
7 Revenus nets d'entreprise et profession	5 482	62 271	6 307	78 038	2 917	49 385
8 Autres revenus	14 727	71 554	17 305	85 805	17 377	100 030
<b>9 REVENU TOTAL</b>	<b>41 827</b>	<b>1 352 286</b>	<b>47 244</b>	<b>1 442 027</b>	<b>45 357</b>	<b>1 443 243</b>
<b>CALCUL DU REVENU NET ET DU REVENU IMPOSABLE</b>						
10 Déductions reliées à l'emploi	30 795	29 721	33 204	32 159	28 767	26 302
11 Déductions reliées à la retraite	16 510	59 982	16 089	53 263	14 749	56 431
12 Déductions reliées aux placements	1 443	3 471	1 085	2 812	1 056	2 256
13 Autres déductions	8 050	20 989	8 670	18 734	8 176	31 148
14 Total des déductions : calcul du revenu net et rajustement des frais de placement	32 701	114 164	35 138	106 968	31 994	116 137
15 Revenu net	41 174	1 239 220	46 362	1 335 752	44 372	1 328 047
16 Prestation universelle pour garde d'enfants	2 979	4 666	3 012	4 558	2 328	3 422
17 Total des déductions - calcul du revenu imposable	9 145	58 335	11 377	63 349	8 880	51 323
<b>18 REVENU IMPOSABLE</b>	<b>41 152</b>	<b>1 186 183</b>	<b>46 284</b>	<b>1 277 303</b>	<b>44 304</b>	<b>1 280 619</b>
<b>CALCUL DES CRÉDITS D'IMPÔT NON REMBOURSABLES</b>						
19 Montant de base	41 826	436 440	47 237	492 650	45 354	472 723
20 Montant accordé pour personnes à charge	571	1 795	639	2 158	585	1 707
21 Autres montants accordés	28 040	52 775	31 386	62 878	31 125	69 142
22 Total des montants accordés	41 826	491 011	47 238	557 687	45 353	543 572
23 Crédit d'impôt pour nouveau diplômé travaillant dans une région ressource éloignée			12	19	16	5
24 Dons	11 395	748	11 867	929	8 594	696
<b>25 TOTAL DES CRÉDITS D'IMPÔT NON REMBOURSABLES</b>	<b>41 826</b>	<b>98 952</b>	<b>47 237</b>	<b>112 486</b>	<b>45 352</b>	<b>109 412</b>
<b>26 IMPÔT À PAYER</b>	<b>27 062</b>	<b>105 246</b>	<b>28 579</b>	<b>109 630</b>	<b>27 782</b>	<b>116 198</b>
<b>27 IMPÔT ET COTISATIONS À PAYER</b>	<b>33 478</b>	<b>118 680</b>	<b>36 476</b>	<b>125 181</b>	<b>34 392</b>	<b>129 315</b>
<b>CALCUL DU REMBOURSEMENT OU DU SOLDE À PAYER</b>						
28 Impôt du Québec retenu à la source	30 438	105 741	32 376	104 729	31 787	117 589
29 Crédit d'impôt pour frais de garde d'enfants	3 937	2 340	3 913	1 665	1 912	795
30 Crédit d'impôt relatif à la prime au travail	3 871	2 468	4 566	3 002	3 826	2 449
31 Crédit d'impôt pour maintien à domicile d'une personne âgée	1 369	2 285	1 680	3 207	1 785	2 315
32 Remboursement TVQ aux salariés et sociétés	1 082	129	1 178	116	588	66
33 Remboursement d'impôts fonciers	7 783	2 241	10 181	2 436	11 018	3 130
34 Autres crédits	3 211	2 485	4 000	2 586	2 542	1 749
35 Impôt payé par acomptes, autres crédits	25 035	9 527	28 492	12 878	23 642	10 460
<b>36 IMPÔT PAYÉ ET AUTRES CRÉDITS</b>	<b>36 656</b>	<b>130 502</b>	<b>40 277</b>	<b>135 302</b>	<b>39 070</b>	<b>141 943</b>
37 Compensation financière pour maintien à domicile	12	3	14	3	23	6
<b>38 SOLDE À PAYER</b>	<b>11 435</b>	<b>13 130</b>	<b>13 412</b>	<b>15 503</b>	<b>11 950</b>	<b>12 909</b>
<b>39 REMBOURSEMENT</b>	<b>26 654</b>	<b>-24 649</b>	<b>29 024</b>	<b>-25 251</b>	<b>28 673</b>	<b>-25 295</b>
40 Remboursement anticipé	1 510	1 251	1 988	1 539	1 907	1 480
<b>AUTRES CRÉDITS D'IMPÔT REMBOURSABLES</b>						
41 Soutien aux enfants	6 430	15 291	7 040	17 463	6 152	14 665
42 Crédit pour TVQ	14 807	3 307	19 081	4 373	18 402	4 147



TABLEAU 10 (suite)

## Sommaire des statistiques fiscales par circonscription électorale Québec – 2009

(nombre de contribuables; montants en milliers de dollars)

Composantes	Bellechasse		Berthier		Bertrand	
	Nombre	Montant	Nombre	Montant	Nombre	Montant
1 Contribuables imposables	21 936		32 870		35 936	
2 Tous les contribuables	36 157		57 059		56 894	
<b>CALCUL DU REVENU TOTAL</b>						
3 Revenus d'emploi	22 839	679 313	34 849	996 835	34 162	1 099 982
4 Prestations d'assurance emploi et prestations d'assurance parentale	6 234	33 811	9 711	56 752	7 753	49 769
5 Revenus de retraite	12 519	199 653	19 613	336 803	21 550	468 493
6 Revenus de biens	14 997	70 380	18 016	108 826	21 476	203 178
7 Revenus nets d'entreprise et profession	4 782	55 040	5 084	65 225	7 229	140 872
8 Autres revenus	13 697	66 667	21 700	128 217	19 368	121 223
<b>9 REVENU TOTAL</b>	<b>36 157</b>	<b>1 104 889</b>	<b>57 059</b>	<b>1 692 689</b>	<b>56 894</b>	<b>2 083 552</b>
<b>CALCUL DU REVENU NET ET DU REVENU IMPOSABLE</b>						
10 Déductions reliées à l'emploi	24 496	23 095	35 773	33 255	36 351	34 930
11 Déductions reliées à la retraite	13 402	46 811	16 932	60 022	17 324	78 368
12 Déductions reliées aux placements	934	1 884	1 107	2 298	2 416	7 895
13 Autres déductions	6 689	18 492	10 547	39 047	13 073	57 611
14 Total des déductions : calcul du revenu net et rajustement des frais de placement	26 146	90 282	39 407	134 622	41 171	178 805
15 Revenu net	35 417	1 015 452	55 398	1 559 471	55 564	1 908 036
16 Prestation universelle pour garde d'enfants	2 036	3 144	3 280	4 834	2 547	3 726
17 Total des déductions - calcul du revenu imposable	8 941	52 468	12 523	92 138	9 801	60 187
<b>18 REVENU IMPOSABLE</b>	<b>35 398</b>	<b>966 456</b>	<b>54 843</b>	<b>1 474 080</b>	<b>55 533</b>	<b>1 851 984</b>
<b>CALCUL DES CRÉDITS D'IMPÔT NON REMBOURSABLES</b>						
19 Montant de base	36 156	377 376	57 058	594 823	56 893	592 774
20 Montant accordé pour personnes à charge	425	1 387	589	1 822	577	1 830
21 Autres montants accordés	24 407	50 886	36 502	71 617	36 362	84 473
22 Total des montants accordés	36 157	429 649	57 058	668 263	56 893	679 076
23 Crédit d'impôt pour nouveau diplômé travaillant dans une région ressource éloignée	15	13			11	12
24 Dons	9 021	760	9 334	658	11 282	1 246
<b>25 TOTAL DES CRÉDITS D'IMPÔT NON REMBOURSABLES</b>	<b>36 156</b>	<b>86 694</b>	<b>57 055</b>	<b>134 323</b>	<b>56 893</b>	<b>137 078</b>
<b>26 IMPÔT À PAYER</b>	<b>21 936</b>	<b>81 566</b>	<b>32 870</b>	<b>127 187</b>	<b>35 936</b>	<b>192 709</b>
<b>27 IMPÔT ET COTISATIONS À PAYER</b>	<b>28 338</b>	<b>92 699</b>	<b>42 132</b>	<b>143 280</b>	<b>45 284</b>	<b>215 604</b>
<b>CALCUL DU REMBOURSEMENT OU DU SOLDE À PAYER</b>						
28 Impôt du Québec retenu à la source	24 965	81 690	38 177	128 431	39 222	167 420
29 Crédit d'impôt pour frais de garde d'enfants	2 317	1 009	3 075	1 497	2 628	1 491
30 Crédit d'impôt relatif à la prime au travail	3 000	1 935	5 206	3 673	5 439	3 681
31 Crédit d'impôt pour maintien à domicile d'une personne âgée	1 241	1 560	1 424	1 596	1 650	1 819
32 Remboursement TVQ aux salariés et sociétés	848	99	862	110	1 044	163
33 Remboursement d'impôts fonciers	6 793	1 806	11 211	3 060	11 387	3 547
34 Autres crédits	2 847	2 309	3 533	2 654	3 965	3 217
35 Impôt payé par acomptes, autres crédits	20 662	7 775	29 568	10 748	29 767	32 184
<b>36 IMPÔT PAYÉ ET AUTRES CRÉDITS</b>	<b>30 465</b>	<b>101 520</b>	<b>46 783</b>	<b>155 747</b>	<b>48 491</b>	<b>220 581</b>
37 Compensation financière pour maintien à domicile	10	2	45	14	19	4
<b>38 SOLDE À PAYER</b>	<b>10 277</b>	<b>10 684</b>	<b>15 801</b>	<b>17 769</b>	<b>19 028</b>	<b>30 231</b>
<b>39 REMBOURSEMENT</b>	<b>21 942</b>	<b>-19 219</b>	<b>33 560</b>	<b>-29 800</b>	<b>32 497</b>	<b>-34 149</b>
40 Remboursement anticipé	1 318	1 078	2 637	2 145	2 149	1 820
<b>AUTRES CRÉDITS D'IMPÔT REMBOURSABLES</b>						
41 Soutien aux enfants	4 856	11 938	8 107	21 223	6 740	16 064
42 Crédit pour TVQ	13 798	3 134	23 133	5 302	21 382	4 950

TABLEAU 10 (suite)

## Sommaire des statistiques fiscales par circonscription électorale

Québec – 2009

(nombre de contribuables; montants en milliers de dollars)

Composantes	Blainville		Bonaventure		Borduas	
	Nombre	Montant	Nombre	Montant	Nombre	Montant
1 Contribuables imposables	44 401		15 407		33 289	
2 Tous les contribuables	61 131		28 701		45 763	
<b>CALCUL DU REVENU TOTAL</b>						
3 Revenus d'emploi	46 477	2 059 483	16 950	426 322	32 830	1 347 168
4 Prestations d'assurance emploi et prestations d'assurance parentale	8 851	56 455	8 091	70 813	6 126	39 767
5 Revenus de retraite	12 917	266 696	10 731	168 720	13 286	301 540
6 Revenus de biens	21 753	209 680	7 368	32 600	17 740	147 042
7 Revenus nets d'entreprise et profession	6 094	185 494	2 133	34 019	4 764	111 310
8 Autres revenus	17 307	103 610	12 158	70 511	13 722	80 071
<b>9 REVENU TOTAL</b>	<b>61 131</b>	<b>2 881 450</b>	<b>28 701</b>	<b>802 999</b>	<b>45 763</b>	<b>2 026 926</b>
<b>CALCUL DU REVENU NET ET DU REVENU IMPOSABLE</b>						
10 Déductions reliées à l'emploi	48 445	53 942	17 070	15 186	34 022	35 602
11 Déductions reliées à la retraite	28 113	148 599	8 346	27 309	20 363	102 424
12 Déductions reliées aux placements	2 320	8 402	394	913	1 977	4 600
13 Autres déductions	10 855	43 935	5 134	15 806	8 617	45 281
14 Total des déductions : calcul du revenu net et rajustement des frais de placement	51 055	254 878	18 731	59 214	36 774	187 907
15 Revenu net	59 586	2 628 496	28 071	744 346	44 938	1 840 774
16 Prestation universelle pour garde d'enfants	5 128	7 678	1 459	2 081	3 179	4 848
17 Total des déductions - calcul du revenu imposable	7 396	56 376	8 250	65 433	6 243	41 450
<b>18 REVENU IMPOSABLE</b>	<b>59 670</b>	<b>2 580 308</b>	<b>27 261</b>	<b>681 609</b>	<b>44 962</b>	<b>1 804 573</b>
<b>CALCUL DES CRÉDITS D'IMPÔT NON REMBOURSABLES</b>						
19 Montant de base	61 130	637 378	28 699	299 485	45 762	477 383
20 Montant accordé pour personnes à charge	1 173	3 563	615	2 137	715	2 340
21 Autres montants accordés	38 115	73 234	18 069	36 626	30 128	64 720
22 Total des montants accordés	61 130	714 175	28 699	338 249	45 762	544 443
23 Crédit d'impôt pour nouveau diplômé travaillant dans une région ressource éloignée	16	6	609	1 176	11	12
24 Dons	13 857	1 207	5 376	335	11 819	1 059
<b>25 TOTAL DES CRÉDITS D'IMPÔT NON REMBOURSABLES</b>	<b>61 130</b>	<b>144 047</b>	<b>28 699</b>	<b>69 170</b>	<b>45 761</b>	<b>109 966</b>
<b>26 IMPÔT À PAYER</b>	<b>44 401</b>	<b>321 168</b>	<b>15 407</b>	<b>55 406</b>	<b>33 289</b>	<b>209 994</b>
<b>27 IMPÔT ET COTISATIONS À PAYER</b>	<b>49 917</b>	<b>339 693</b>	<b>20 662</b>	<b>63 566</b>	<b>38 107</b>	<b>226 702</b>
<b>CALCUL DU REMBOURSEMENT OU DU SOLDE À PAYER</b>						
28 Impôt du Québec retenu à la source	48 055	294 561	17 958	54 261	35 764	194 075
29 Crédit d'impôt pour frais de garde d'enfants	7 041	3 710	1 009	1 177	3 867	2 506
30 Crédit d'impôt relatif à la prime au travail	5 430	3 259	2 123	1 359	3 544	2 034
31 Crédit d'impôt pour maintien à domicile d'une personne âgée	959	1 073	909	1 022	1 552	2 364
32 Remboursement TVQ aux salariés et sociétés	2 428	437	809	89	1 653	219
33 Remboursement d'impôts fonciers	7 759	2 680	4 887	1 189	6 889	2 354
34 Autres crédits	3 867	3 274	1 758	1 270	3 629	3 713
35 Impôt payé par acomptes, autres crédits	33 603	35 858	14 967	7 865	25 316	25 151
<b>36 IMPÔT PAYÉ ET AUTRES CRÉDITS</b>	<b>54 682</b>	<b>352 594</b>	<b>22 531</b>	<b>69 957</b>	<b>41 230</b>	<b>237 496</b>
37 Compensation financière pour maintien à domicile	11	4	17	9	17	7
<b>38 SOLDE À PAYER</b>	<b>16 683</b>	<b>33 379</b>	<b>8 248</b>	<b>8 321</b>	<b>13 277</b>	<b>22 822</b>
<b>39 REMBOURSEMENT</b>	<b>39 775</b>	<b>-45 450</b>	<b>15 601</b>	<b>-14 479</b>	<b>29 362</b>	<b>-32 945</b>
40 Remboursement anticipé	2 572	2 271	1 561	1 207	1 643	1 416
<b>AUTRES CRÉDITS D'IMPÔT REMBOURSABLES</b>						
41 Soutien aux enfants	12 867	24 987	3 844	9 684	7 456	14 271
42 Crédit pour TVQ	15 146	3 190	12 654	2 895	11 788	2 538

TABLEAU 10 (suite)

## Sommaire des statistiques fiscales par circonscription électorale

Québec – 2009

(nombre de contribuables; montants en milliers de dollars)

Composantes	Bourassa-Sauvé		Bourget		Brome-Missisquoi	
	Nombre	Montant	Nombre	Montant	Nombre	Montant
1 Contribuables imposables	27 813		32 238		34 000	
2 Tous les contribuables	55 848		51 624		53 613	
<b>CALCUL DU REVENU TOTAL</b>						
3 Revenus d'emploi	32 068	805 523	33 518	1 106 456	33 930	1 054 807
4 Prestations d'assurance emploi et prestations d'assurance parentale	6 933	39 454	5 917	35 439	8 638	48 893
5 Revenus de retraite	16 737	273 846	15 966	313 083	18 469	376 465
6 Revenus de biens	16 882	67 455	18 999	99 357	20 800	174 572
7 Revenus nets d'entreprise et profession	2 898	34 119	2 834	46 599	7 153	113 260
8 Autres revenus	23 933	135 019	19 302	108 480	18 433	111 763
<b>9 REVENU TOTAL</b>	<b>55 848</b>	<b>1 355 445</b>	<b>51 624</b>	<b>1 709 444</b>	<b>53 613</b>	<b>1 879 794</b>
<b>CALCUL DU REVENU NET ET DU REVENU IMPOSABLE</b>						
10 Déductions reliées à l'emploi	33 341	27 922	33 638	31 442	36 007	34 615
11 Déductions reliées à la retraite	13 342	41 818	18 699	75 667	17 261	72 431
12 Déductions reliées aux placements	899	1 485	1 607	4 838	2 956	7 680
13 Autres déductions	9 644	23 654	8 284	31 617	11 749	47 056
14 Total des déductions : calcul du revenu net et rajustement des frais de placement	37 084	94 877	37 121	143 564	40 106	161 782
15 Revenu net	53 654	1 261 390	50 429	1 566 538	52 415	1 721 101
16 Prestation universelle pour garde d'enfants	4 632	6 613	2 941	3 988	3 085	4 697
17 Total des déductions - calcul du revenu imposable	11 097	60 454	9 109	49 498	9 782	63 339
<b>18 REVENU IMPOSABLE</b>	<b>53 849</b>	<b>1 208 112</b>	<b>50 401</b>	<b>1 521 621</b>	<b>52 385</b>	<b>1 663 027</b>
<b>CALCUL DES CRÉDITS D'IMPÔT NON REMBOURSABLES</b>						
19 Montant de base	55 839	580 374	51 619	537 165	53 610	559 252
20 Montant accordé pour personnes à charge	954	2 932	791	2 552	669	2 153
21 Autres montants accordés	34 596	75 262	35 828	83 756	33 112	73 565
22 Total des montants accordés	55 840	658 569	51 619	623 473	53 610	634 970
23 Crédit d'impôt pour nouveau diplômé travaillant dans une région ressource éloignée	16	4	13	6	13	5
24 Dons	7 928	949	10 206	1 659	11 628	1 659
<b>25 TOTAL DES CRÉDITS D'IMPÔT NON REMBOURSABLES</b>	<b>55 837</b>	<b>132 664</b>	<b>51 618</b>	<b>126 357</b>	<b>53 609</b>	<b>128 657</b>
<b>26 IMPÔT À PAYER</b>	<b>27 813</b>	<b>89 964</b>	<b>32 238</b>	<b>144 474</b>	<b>34 000</b>	<b>164 635</b>
<b>27 IMPÔT ET COTISATIONS À PAYER</b>	<b>35 817</b>	<b>103 353</b>	<b>38 468</b>	<b>157 280</b>	<b>42 277</b>	<b>184 307</b>
<b>CALCUL DU REMBOURSEMENT OU DU SOLDE À PAYER</b>						
28 Impôt du Québec retenu à la source	34 174	92 121	36 614	143 555	37 144	146 716
29 Crédit d'impôt pour frais de garde d'enfants	3 403	3 411	2 403	2 051	3 184	1 504
30 Crédit d'impôt relatif à la prime au travail	7 282	5 531	4 688	3 058	5 044	3 514
31 Crédit d'impôt pour maintien à domicile d'une personne âgée	2 359	2 416	1 775	1 677	1 407	1 893
32 Remboursement TVQ aux salariés et sociétés	437	46	959	91	1 118	145
33 Remboursement d'impôts fonciers	14 958	3 591	11 039	2 550	10 267	2 858
34 Autres crédits	3 479	1 918	3 230	2 146	3 734	3 277
35 Impôt payé par acomptes, autres crédits	29 144	8 191	27 892	13 859	29 875	25 510
<b>36 IMPÔT PAYÉ ET AUTRES CRÉDITS</b>	<b>44 735</b>	<b>120 763</b>	<b>43 654</b>	<b>173 088</b>	<b>45 617</b>	<b>191 710</b>
37 Compensation financière pour maintien à domicile	39	25	15	7	21	7
<b>38 SOLDE À PAYER</b>	<b>13 086</b>	<b>11 692</b>	<b>12 713</b>	<b>14 997</b>	<b>16 706</b>	<b>24 932</b>
<b>39 REMBOURSEMENT</b>	<b>33 584</b>	<b>-28 872</b>	<b>32 652</b>	<b>-30 403</b>	<b>31 523</b>	<b>-31 731</b>
40 Remboursement anticipé	2 010	1 587	2 177	1 760	1 796	1 506
<b>AUTRES CRÉDITS D'IMPÔT REMBOURSABLES</b>						
41 Soutien aux enfants	9 029	27 035	6 538	15 902	7 372	18 108
42 Crédit pour TVQ	31 503	7 091	23 272	5 201	19 322	4 449

TABLEAU 10 (suite)

## Sommaire des statistiques fiscales par circonscription électorale Québec – 2009

(nombre de contribuables; montants en milliers de dollars)

Composantes	Chambly		Champlain		Chapleau	
	Nombre	Montant	Nombre	Montant	Nombre	Montant
1 Contribuables imposables	48 124		29 453		39 657	
2 Tous les contribuables	64 549		48 793		56 809	
<b>CALCUL DU REVENU TOTAL</b>						
3 Revenus d'emploi	47 643	2 108 946	30 097	942 083	41 166	1 540 615
4 Prestations d'assurance emploi et prestations d'assurance parentale	8 204	55 491	7 857	47 744	5 999	36 348
5 Revenus de retraite	17 244	409 681	17 563	321 800	16 303	354 469
6 Revenus de biens	25 345	251 109	17 275	72 928	15 282	58 562
7 Revenus nets d'entreprise et profession	6 258	162 582	3 422	58 712	4 080	70 588
8 Autres revenus	17 964	111 494	18 537	102 229	18 407	108 354
<b>9 REVENU TOTAL</b>	<b>64 549</b>	<b>3 099 342</b>	<b>48 793</b>	<b>1 545 526</b>	<b>56 809</b>	<b>2 168 964</b>
<b>CALCUL DU REVENU NET ET DU REVENU IMPOSABLE</b>						
10 Déductions reliées à l'emploi	49 086	51 767	31 066	28 870	41 283	40 998
11 Déductions reliées à la retraite	30 439	158 618	16 818	67 348	24 165	102 493
12 Déductions reliées aux placements	3 078	8 431	1 292	2 310	1 303	2 578
13 Autres déductions	11 761	60 886	9 242	37 900	9 625	41 949
14 Total des déductions : calcul du revenu net et rajustement des frais de placement	52 872	279 701	34 538	136 429	44 525	188 018
15 Revenu net	63 291	2 821 038	47 886	1 410 218	55 697	1 981 903
16 Prestation universelle pour garde d'enfants	4 972	7 622	2 455	3 630	3 659	5 190
17 Total des déductions - calcul du revenu imposable	7 903	55 738	9 834	55 820	7 685	45 915
<b>18 REVENU IMPOSABLE</b>	<b>63 359</b>	<b>2 773 466</b>	<b>47 766</b>	<b>1 358 890</b>	<b>55 671</b>	<b>1 941 579</b>
<b>CALCUL DES CRÉDITS D'IMPÔT NON REMBOURSABLES</b>						
19 Montant de base	64 546	673 308	48 791	508 701	56 795	591 121
20 Montant accordé pour personnes à charge	1 190	3 615	803	2 537	763	2 067
21 Autres montants accordés	42 384	90 511	33 627	74 970	37 752	73 120
22 Total des montants accordés	64 547	767 434	48 791	586 208	56 795	666 307
23 Crédit d'impôt pour nouveau diplômé travaillant dans une région ressource éloignée	15	8			17	22
24 Dons	17 579	4 572	9 035	790	11 471	1 024
<b>25 TOTAL DES CRÉDITS D'IMPÔT NON REMBOURSABLES</b>	<b>64 547</b>	<b>158 077</b>	<b>48 791</b>	<b>118 034</b>	<b>56 791</b>	<b>134 309</b>
<b>26 IMPÔT À PAYER</b>	<b>48 124</b>	<b>335 017</b>	<b>29 453</b>	<b>122 560</b>	<b>39 657</b>	<b>208 244</b>
<b>27 IMPÔT ET COTISATIONS À PAYER</b>	<b>54 065</b>	<b>356 115</b>	<b>36 934</b>	<b>136 550</b>	<b>45 990</b>	<b>224 245</b>
<b>CALCUL DU REMBOURSEMENT OU DU SOLDE À PAYER</b>						
28 Impôt du Québec retenu à la source	51 192	309 958	34 690	126 699	37 330	136 235
29 Crédit d'impôt pour frais de garde d'enfants	6 360	4 461	2 780	1 559	3 616	2 403
30 Crédit d'impôt relatif à la prime au travail	4 901	2 700	4 442	2 836	5 052	3 259
31 Crédit d'impôt pour maintien à domicile d'une personne âgée	1 745	2 072	2 381	2 310	1 492	2 380
32 Remboursement TVQ aux salariés et sociétés	2 682	324	1 244	101	759	92
33 Remboursement d'impôts fonciers	8 294	2 879	11 270	2 832	9 748	3 036
34 Autres crédits	4 581	4 486	3 142	2 129	2 691	2 083
35 Impôt payé par acomptes, autres crédits	35 275	38 444	25 344	11 058	34 191	61 296
<b>36 IMPÔT PAYÉ ET AUTRES CRÉDITS</b>	<b>58 260</b>	<b>373 583</b>	<b>41 812</b>	<b>152 705</b>	<b>49 949</b>	<b>217 280</b>
37 Compensation financière pour maintien à domicile	26	10	22	9	29	18
<b>38 SOLDE À PAYER</b>	<b>18 179</b>	<b>31 870</b>	<b>12 342</b>	<b>12 494</b>	<b>21 739</b>	<b>32 445</b>
<b>39 REMBOURSEMENT</b>	<b>42 021</b>	<b>-48 535</b>	<b>31 160</b>	<b>-28 346</b>	<b>29 621</b>	<b>-24 696</b>
40 Remboursement anticipé	2 385	2 105	3 044	2 440	2 115	1 747
<b>AUTRES CRÉDITS D'IMPÔT REMBOURSABLES</b>						
41 Soutien aux enfants	11 794	21 706	6 710	15 438	9 132	19 805
42 Crédit pour TVQ	15 455	3 278	19 995	4 598	19 059	4 125

TABLEAU 10 (suite)

## Sommaire des statistiques fiscales par circonscription électorale Québec – 2009

(nombre de contribuables; montants en milliers de dollars)

Composantes	Charlesbourg		Charlevoix		Châteauguay	
	Nombre	Montant	Nombre	Montant	Nombre	Montant
1 Contribuables imposables	38 447		21 641		41 475	
2 Tous les contribuables	54 232		34 350		62 831	
<b>CALCUL DU REVENU TOTAL</b>						
3 Revenus d'emploi	36 101	1 233 841	22 245	644 432	43 826	1 528 003
4 Prestations d'assurance emploi et prestations d'assurance parentale	5 929	32 540	7 671	48 633	8 343	50 745
5 Revenus de retraite	20 510	475 205	12 868	232 933	17 666	354 726
6 Revenus de biens	20 446	102 714	12 024	59 257	19 514	94 459
7 Revenus nets d'entreprise et profession	3 651	82 651	2 888	49 866	4 200	71 478
8 Autres revenus	17 650	89 994	12 694	66 334	19 599	108 537
<b>9 REVENU TOTAL</b>	<b>54 232</b>	<b>2 016 983</b>	<b>34 350</b>	<b>1 101 477</b>	<b>62 831</b>	<b>2 207 981</b>
<b>CALCUL DU REVENU NET ET DU REVENU IMPOSABLE</b>						
10 Déductions reliées à l'emploi	36 307	35 647	22 792	20 944	43 047	42 146
11 Déductions reliées à la retraite	22 493	98 153	12 088	45 731	24 246	93 083
12 Déductions reliées aux placements	2 022	3 152	831	1 979	1 426	2 994
13 Autres déductions	9 768	53 770	6 924	26 237	9 790	41 561
14 Total des déductions : calcul du revenu net et rajustement des frais de placement	40 495	190 722	24 885	94 890	46 688	179 785
15 Revenu net	53 629	1 826 661	33 787	1 007 426	60 369	2 029 181
16 Prestation universelle pour garde d'enfants	2 714	3 921	1 681	2 446	4 385	6 484
17 Total des déductions - calcul du revenu imposable	8 884	49 001	7 478	43 506	10 437	92 984
<b>18 REVENU IMPOSABLE</b>	<b>53 563</b>	<b>1 781 940</b>	<b>33 735</b>	<b>966 559</b>	<b>59 777</b>	<b>1 943 310</b>
<b>CALCUL DES CRÉDITS D'IMPÔT NON REMBOURSABLES</b>						
19 Montant de base	54 218	565 302	34 350	358 518	62 829	655 653
20 Montant accordé pour personnes à charge	621	1 801	336	1 023	1 139	3 518
21 Autres montants accordés	39 439	92 782	23 742	49 818	40 236	86 150
22 Total des montants accordés	54 218	659 885	34 350	409 360	62 829	745 321
23 Crédit d'impôt pour nouveau diplômé travaillant dans une région ressource éloignée	28	36	17	31	14	4
24 Dons	14 361	1 092	8 436	645	12 317	1 126
<b>25 TOTAL DES CRÉDITS D'IMPÔT NON REMBOURSABLES</b>	<b>54 218</b>	<b>133 114</b>	<b>34 350</b>	<b>82 546</b>	<b>62 829</b>	<b>150 196</b>
<b>26 IMPÔT À PAYER</b>	<b>38 447</b>	<b>176 219</b>	<b>21 641</b>	<b>87 313</b>	<b>41 475</b>	<b>195 552</b>
<b>27 IMPÔT ET COTISATIONS À PAYER</b>	<b>44 861</b>	<b>194 024</b>	<b>26 894</b>	<b>97 204</b>	<b>48 082</b>	<b>210 540</b>
<b>CALCUL DU REMBOURSEMENT OU DU SOLDE À PAYER</b>						
28 Impôt du Québec retenu à la source	42 831	171 838	25 118	86 310	46 112	198 172
29 Crédit d'impôt pour frais de garde d'enfants	3 382	2 157	1 580	659	4 436	2 669
30 Crédit d'impôt relatif à la prime au travail	4 171	2 333	2 755	1 708	5 411	3 310
31 Crédit d'impôt pour maintien à domicile d'une personne âgée	3 126	3 096	869	779	1 652	1 486
32 Remboursement TVQ aux salariés et sociétés	1 728	184	739	80	1 177	145
33 Remboursement d'impôts fonciers	11 693	3 259	6 963	2 125	10 802	3 855
34 Autres crédits	3 947	3 276	2 450	1 973	3 567	2 616
35 Impôt payé par acomptes, autres crédits	29 388	18 379	19 230	10 435	33 252	12 858
<b>36 IMPÔT PAYÉ ET AUTRES CRÉDITS</b>	<b>49 022</b>	<b>209 369</b>	<b>29 654</b>	<b>106 352</b>	<b>53 402</b>	<b>229 425</b>
37 Compensation financière pour maintien à domicile	43	15	12	4	36	18
<b>38 SOLDE À PAYER</b>	<b>14 797</b>	<b>18 949</b>	<b>9 810</b>	<b>10 114</b>	<b>15 398</b>	<b>18 347</b>
<b>39 REMBOURSEMENT</b>	<b>35 566</b>	<b>-33 276</b>	<b>21 225</b>	<b>-19 029</b>	<b>39 366</b>	<b>-36 749</b>
40 Remboursement anticipé	2 848	2 354	1 570	1 228	2 641	2 233
<b>AUTRES CRÉDITS D'IMPÔT REMBOURSABLES</b>						
41 Soutien aux enfants	6 655	13 939	4 240	9 580	11 073	25 657
42 Crédit pour TVQ	18 897	4 130	12 998	2 897	20 960	4 561

TABLEAU 10 (suite)

## Sommaire des statistiques fiscales par circonscription électorale Québec – 2009

(nombre de contribuables; montants en milliers de dollars)

Composantes	Chauveau		Chicoutimi		Chomedey	
	Nombre	Montant	Nombre	Montant	Nombre	Montant
1 Contribuables imposables	42 477		29 367		35 331	
2 Tous les contribuables	57 322		47 710		62 614	
<b>CALCUL DU REVENU TOTAL</b>						
3 Revenus d'emploi	43 885	1 659 695	31 190	1 059 980	37 082	1 162 018
4 Prestations d'assurance emploi et prestations d'assurance parentale	8 836	53 834	7 605	46 456	6 357	39 553
5 Revenus de retraite	14 609	305 679	16 506	343 576	20 682	390 088
6 Revenus de biens	18 544	92 670	16 058	76 089	23 325	150 365
7 Revenus nets d'entreprise et profession	4 671	97 947	2 746	113 883	5 451	94 942
8 Autres revenus	16 785	85 762	17 104	89 160	21 839	129 176
<b>9 REVENU TOTAL</b>	<b>57 322</b>	<b>2 295 618</b>	<b>47 710</b>	<b>1 729 173</b>	<b>62 614</b>	<b>1 966 178</b>
<b>CALCUL DU REVENU NET ET DU REVENU IMPOSABLE</b>						
10 Déductions reliées à l'emploi	44 630	45 190	31 212	29 723	39 076	37 639
11 Déductions reliées à la retraite	28 969	122 744	17 292	82 621	17 061	74 653
12 Déductions reliées aux placements	1 715	4 071	1 517	2 974	2 281	5 087
13 Autres déductions	9 755	41 953	8 867	42 787	10 782	42 866
14 Total des déductions : calcul du revenu net et rajustement des frais de placement	47 432	213 958	34 453	158 105	43 184	160 245
15 Revenu net	56 418	2 082 224	46 701	1 571 308	60 122	1 807 766
16 Prestation universelle pour garde d'enfants	4 835	7 287	2 376	3 417	3 785	5 541
17 Total des déductions - calcul du revenu imposable	9 111	86 091	8 937	49 186	12 084	71 141
<b>18 REVENU IMPOSABLE</b>	<b>56 235</b>	<b>2 004 041</b>	<b>46 535</b>	<b>1 525 943</b>	<b>60 209</b>	<b>1 742 720</b>
<b>CALCUL DES CRÉDITS D'IMPÔT NON REMBOURSABLES</b>						
19 Montant de base	57 318	598 063	47 686	497 161	62 603	651 850
20 Montant accordé pour personnes à charge	634	1 844	916	3 054	1 305	4 294
21 Autres montants accordés	37 921	68 475	33 425	73 650	36 626	89 484
22 Total des montants accordés	57 318	668 382	47 689	573 865	62 605	745 628
23 Crédit d'impôt pour nouveau diplômé travaillant dans une région ressource éloignée	28	16	1 738	3 338	11	3
24 Dons	13 666	875	11 378	1 231	11 806	1 548
<b>25 TOTAL DES CRÉDITS D'IMPÔT NON REMBOURSABLES</b>	<b>57 318</b>	<b>134 563</b>	<b>47 689</b>	<b>119 345</b>	<b>62 604</b>	<b>150 684</b>
<b>26 IMPÔT À PAYER</b>	<b>42 477</b>	<b>214 220</b>	<b>29 367</b>	<b>154 742</b>	<b>35 331</b>	<b>166 518</b>
<b>27 IMPÔT ET COTISATIONS À PAYER</b>	<b>47 530</b>	<b>229 141</b>	<b>35 834</b>	<b>168 974</b>	<b>45 141</b>	<b>187 118</b>
<b>CALCUL DU REMBOURSEMENT OU DU SOLDE À PAYER</b>						
28 Impôt du Québec retenu à la source	46 773	215 398	35 192	149 332	39 587	150 953
29 Crédit d'impôt pour frais de garde d'enfants	5 748	4 284	1 920	1 109	3 808	3 046
30 Crédit d'impôt relatif à la prime au travail	4 129	2 369	4 155	2 369	7 180	5 310
31 Crédit d'impôt pour maintien à domicile d'une personne âgée	1 002	1 114	2 151	2 107	3 151	2 932
32 Remboursement TVQ aux salariés et sociétés	1 878	253	1 395	137	986	140
33 Remboursement d'impôts fonciers	7 421	2 286	8 914	1 968	15 698	5 831
34 Autres crédits	3 804	3 597	2 900	2 273	4 185	2 904
35 Impôt payé par acomptes, autres crédits	32 654	15 004	23 997	22 924	32 288	22 320
<b>36 IMPÔT PAYÉ ET AUTRES CRÉDITS</b>	<b>51 878</b>	<b>249 161</b>	<b>41 219</b>	<b>185 282</b>	<b>51 553</b>	<b>200 054</b>
37 Compensation financière pour maintien à domicile	15	4	49	18	174	100
<b>38 SOLDE À PAYER</b>	<b>14 699</b>	<b>18 620</b>	<b>12 243</b>	<b>15 255</b>	<b>17 232</b>	<b>25 301</b>
<b>39 REMBOURSEMENT</b>	<b>38 272</b>	<b>-37 939</b>	<b>30 390</b>	<b>-30 952</b>	<b>37 000</b>	<b>-37 371</b>
40 Remboursement anticipé	2 501	2 136	2 962	2 493	2 042	1 692
<b>AUTRES CRÉDITS D'IMPÔT REMBOURSABLES</b>						
41 Soutien aux enfants	10 418	20 662	6 226	13 296	8 401	21 474
42 Crédit pour TVQ	14 443	3 068	18 097	4 102	26 660	6 066

TABLEAU 10 (suite)

## Sommaire des statistiques fiscales par circonscription électorale

Québec – 2009

(nombre de contribuables; montants en milliers de dollars)

Composantes	Chutes-de-la-Chaudière		Crémazie		D'Arcy-McGee	
	Nombre	Montant	Nombre	Montant	Nombre	Montant
1 Contribuables imposables	41 886		31 456		27 146	
2 Tous les contribuables	54 685		51 892		46 372	
<b>CALCUL DU REVENU TOTAL</b>						
3 Revenus d'emploi	43 075	1 735 950	32 123	1 146 212	26 206	1 046 710
4 Prestations d'assurance emploi et prestations d'assurance parentale	8 659	51 675	5 040	31 609	3 486	24 156
5 Revenus de retraite	12 742	273 945	16 287	339 898	15 228	361 584
6 Revenus de biens	20 255	132 081	21 744	126 438	23 426	499 052
7 Revenus nets d'entreprise et profession	4 923	117 003	4 142	98 010	5 788	223 307
8 Autres revenus	15 146	77 777	19 179	106 856	15 358	114 534
<b>9 REVENU TOTAL</b>	<b>54 685</b>	<b>2 388 463</b>	<b>51 892</b>	<b>1 849 056</b>	<b>46 372</b>	<b>2 269 376</b>
<b>CALCUL DU REVENU NET ET DU REVENU IMPOSABLE</b>						
10 Déductions reliées à l'emploi	44 514	47 017	33 168	30 799	29 014	30 604
11 Déductions reliées à la retraite	29 651	143 483	18 679	95 722	13 626	85 444
12 Déductions reliées aux placements	2 282	4 509	1 907	4 184	5 364	25 199
13 Autres déductions	9 546	38 806	8 801	32 118	11 079	54 676
14 Total des déductions : calcul du revenu net et rajustement des frais de placement	46 942	233 815	36 605	162 822	33 803	195 922
15 Revenu net	54 004	2 154 992	50 423	1 687 214	44 599	2 079 258
16 Prestation universelle pour garde d'enfants	4 603	6 904	2 953	4 138	2 965	4 376
17 Total des déductions - calcul du revenu imposable	6 771	44 578	9 651	53 409	8 887	62 207
<b>18 REVENU IMPOSABLE</b>	<b>54 010</b>	<b>2 117 613</b>	<b>50 381</b>	<b>1 638 265</b>	<b>44 399</b>	<b>2 023 003</b>
<b>CALCUL DES CRÉDITS D'IMPÔT NON REMBOURSABLES</b>						
19 Montant de base	54 684	570 946	51 880	540 262	46 361	482 573
20 Montant accordé pour personnes à charge	907	2 886	907	3 159	1 580	6 340
21 Autres montants accordés	37 177	67 751	35 462	90 572	26 183	86 072
22 Total des montants accordés	54 684	641 583	51 880	633 993	46 362	574 985
23 Crédit d'impôt pour nouveau diplômé travaillant dans une région ressource éloignée	24	36	17	11	12	8
24 Dons	15 252	984	12 421	1 919	13 103	9 734
<b>25 TOTAL DES CRÉDITS D'IMPÔT NON REMBOURSABLES</b>	<b>54 683</b>	<b>129 335</b>	<b>51 880</b>	<b>128 732</b>	<b>46 362</b>	<b>124 751</b>
<b>26 IMPÔT À PAYER</b>	<b>41 886</b>	<b>238 573</b>	<b>31 456</b>	<b>168 775</b>	<b>27 146</b>	<b>251 820</b>
<b>27 IMPÔT ET COTISATIONS À PAYER</b>	<b>46 139</b>	<b>253 489</b>	<b>38 257</b>	<b>185 068</b>	<b>33 700</b>	<b>274 421</b>
<b>CALCUL DU REMBOURSEMENT OU DU SOLDE À PAYER</b>						
28 Impôt du Québec retenu à la source	45 868	232 827	35 105	158 106	26 402	154 028
29 Crédit d'impôt pour frais de garde d'enfants	6 126	4 413	2 776	2 304	3 786	5 725
30 Crédit d'impôt relatif à la prime au travail	4 102	2 148	4 865	2 961	4 817	3 613
31 Crédit d'impôt pour maintien à domicile d'une personne âgée	936	1 159	2 575	2 037	2 257	2 805
32 Remboursement TVQ aux salariés et sociétés	2 910	330	1 419	130	906	203
33 Remboursement d'impôts fonciers	6 856	1 971	11 604	2 922	8 500	2 504
34 Autres crédits	3 910	3 688	3 403	2 710	2 941	2 451
35 Impôt payé par acomptes, autres crédits	31 854	17 582	27 692	22 575	25 851	94 989
<b>36 IMPÔT PAYÉ ET AUTRES CRÉDITS</b>	<b>50 532</b>	<b>271 759</b>	<b>43 625</b>	<b>199 803</b>	<b>37 949</b>	<b>277 495</b>
37 Compensation financière pour maintien à domicile	20	5	73	53	104	55
<b>38 SOLDE À PAYER</b>	<b>13 689</b>	<b>22 352</b>	<b>13 342</b>	<b>19 063</b>	<b>14 262</b>	<b>42 182</b>
<b>39 REMBOURSEMENT</b>	<b>37 898</b>	<b>-40 085</b>	<b>31 971</b>	<b>-33 375</b>	<b>26 010</b>	<b>-43 836</b>
40 Remboursement anticipé	2 409	2 112	1 789	1 524	1 323	1 249
<b>AUTRES CRÉDITS D'IMPÔT REMBOURSABLES</b>						
41 Soutien aux enfants	10 254	19 022	6 161	13 940	6 272	15 075
42 Crédit pour TVQ	12 679	2 606	23 493	5 302	17 994	4 142

TABLEAU 10 (suite)

## Sommaire des statistiques fiscales par circonscription électorale Québec – 2009

(nombre de contribuables; montants en milliers de dollars)

Composantes	Deux-Montagnes		Drummond		Dubuc	
	Nombre	Montant	Nombre	Montant	Nombre	Montant
1 Contribuables imposables	33 294		37 751		24 165	
2 Tous les contribuables	48 016		61 305		39 359	
<b>CALCUL DU REVENU TOTAL</b>						
3 Revenus d'emploi	34 876	1 266 481	39 679	1 224 618	26 952	869 813
4 Prestations d'assurance emploi et prestations d'assurance parentale	6 885	41 351	11 175	63 299	9 071	57 757
5 Revenus de retraite	13 051	257 620	19 082	319 093	12 258	234 839
6 Revenus de biens	15 635	79 419	20 516	134 573	11 359	38 388
7 Revenus nets d'entreprise et profession	3 754	64 017	4 579	84 604	2 246	38 484
8 Autres revenus	15 119	85 295	23 418	123 702	13 314	69 776
<b>9 REVENU TOTAL</b>	<b>48 016</b>	<b>1 794 209</b>	<b>61 305</b>	<b>1 949 924</b>	<b>39 359</b>	<b>1 309 078</b>
<b>CALCUL DU REVENU NET ET DU REVENU IMPOSABLE</b>						
10 Déductions reliées à l'emploi	35 549	35 555	41 389	38 711	26 899	25 146
11 Déductions reliées à la retraite	19 826	84 362	20 434	80 719	14 680	59 671
12 Déductions reliées aux placements	1 214	3 197	1 385	3 178	976	1 789
13 Autres déductions	7 938	34 576	10 565	32 667	7 464	33 563
14 Total des déductions : calcul du revenu net et rajustement des frais de placement	38 002	157 689	44 767	155 275	29 231	120 169
15 Revenu net	46 901	1 637 697	60 151	1 795 375	37 979	1 189 412
16 Prestation universelle pour garde d'enfants	3 209	4 706	4 039	5 971	2 517	3 728
17 Total des déductions - calcul du revenu imposable	6 875	46 033	12 344	71 321	6 755	39 062
<b>18 REVENU IMPOSABLE</b>	<b>46 985</b>	<b>1 596 883</b>	<b>60 102</b>	<b>1 730 581</b>	<b>38 017</b>	<b>1 154 318</b>
<b>CALCUL DES CRÉDITS D'IMPÔT NON REMBOURSABLES</b>						
19 Montant de base	48 015	500 525	61 301	638 382	39 359	410 575
20 Montant accordé pour personnes à charge	737	2 355	764	2 463	661	2 114
21 Autres montants accordés	31 511	64 930	40 670	80 974	25 373	49 195
22 Total des montants accordés	48 015	567 809	61 302	721 819	39 359	461 884
23 Crédit d'impôt pour nouveau diplômé travaillant dans une région ressource éloignée	14	0	13	19	1 322	2 457
24 Dons	10 057	845	12 953	1 198	7 993	527
<b>25 TOTAL DES CRÉDITS D'IMPÔT NON REMBOURSABLES</b>	<b>48 015</b>	<b>114 413</b>	<b>61 302</b>	<b>145 577</b>	<b>39 359</b>	<b>95 367</b>
<b>26 IMPÔT À PAYER</b>	<b>33 294</b>	<b>166 363</b>	<b>37 751</b>	<b>158 586</b>	<b>24 165</b>	<b>108 543</b>
<b>27 IMPÔT ET COTISATIONS À PAYER</b>	<b>38 384</b>	<b>178 581</b>	<b>46 717</b>	<b>177 055</b>	<b>29 240</b>	<b>117 345</b>
<b>CALCUL DU REMBOURSEMENT OU DU SOLDE À PAYER</b>						
28 Impôt du Québec retenu à la source	36 947	168 819	43 748	156 235	29 743	118 185
29 Crédit d'impôt pour frais de garde d'enfants	3 963	1 970	4 418	3 505	1 755	1 019
30 Crédit d'impôt relatif à la prime au travail	4 315	2 574	5 712	3 573	3 468	2 180
31 Crédit d'impôt pour maintien à domicile d'une personne âgée	1 411	1 201	2 936	3 511	806	727
32 Remboursement TVQ aux salariés et sociétés	1 216	148	1 335	121	677	83
33 Remboursement d'impôts fonciers	8 658	2 787	13 605	2 664	5 030	1 116
34 Autres crédits	3 199	2 553	3 870	2 576	2 333	1 920
35 Impôt payé par acomptes, autres crédits	26 484	11 884	34 588	17 404	20 542	6 863
<b>36 IMPÔT PAYÉ ET AUTRES CRÉDITS</b>	<b>42 633</b>	<b>195 307</b>	<b>52 884</b>	<b>193 652</b>	<b>33 410</b>	<b>133 990</b>
37 Compensation financière pour maintien à domicile	13	4	59	23	14	4
<b>38 SOLDE À PAYER</b>	<b>12 281</b>	<b>14 289</b>	<b>16 009</b>	<b>18 238</b>	<b>9 665</b>	<b>9 408</b>
<b>39 REMBOURSEMENT</b>	<b>31 546</b>	<b>-30 584</b>	<b>38 780</b>	<b>-34 302</b>	<b>25 016</b>	<b>-25 784</b>
40 Remboursement anticipé	2 145	1 823	3 269	2 534	2 199	1 994
<b>AUTRES CRÉDITS D'IMPÔT REMBOURSABLES</b>						
41 Soutien aux enfants	8 040	16 859	9 297	22 444	5 879	13 521
42 Crédit pour TVQ	15 204	3 264	25 659	5 859	13 145	2 937



TABLEAU 10 (suite)

## Sommaire des statistiques fiscales par circonscription électorale

## Québec – 2009

(nombre de contribuables; montants en milliers de dollars)

Composantes	Duplessis		Fabre		Frontenac	
	Nombre	Montant	Nombre	Montant	Nombre	Montant
1 Contribuables imposables	25 188		46 135		19 293	
2 Tous les contribuables	38 963		66 098		34 027	
<b>CALCUL DU REVENU TOTAL</b>						
3 Revenus d'emploi	29 148	1 091 675	48 835	1 982 907	19 878	543 128
4 Prestations d'assurance emploi et prestations d'assurance parentale	9 242	77 186	8 440	56 550	5 562	29 609
5 Revenus de retraite	10 521	189 603	14 985	297 617	13 433	234 030
6 Revenus de biens	9 564	45 958	23 593	152 126	14 332	67 681
7 Revenus nets d'entreprise et profession	1 906	45 633	5 839	125 080	3 497	43 733
8 Autres revenus	12 486	69 950	18 501	113 326	13 997	72 827
<b>9 REVENU TOTAL</b>	<b>38 963</b>	<b>1 520 024</b>	<b>66 098</b>	<b>2 727 641</b>	<b>34 027</b>	<b>991 033</b>
<b>CALCUL DU REVENU NET ET DU REVENU IMPOSABLE</b>						
10 Déductions reliées à l'emploi	26 611	23 532	50 570	53 430	20 687	18 784
11 Déductions reliées à la retraite	15 832	70 347	28 620	137 606	10 711	38 912
12 Déductions reliées aux placements	6 804	28 517	2 340	7 236	1 024	4 357
13 Autres déductions	6 947	24 394	10 781	41 569	6 783	23 243
14 Total des déductions : calcul du revenu net et rajustement des frais de placement	29 777	146 790	53 507	239 841	23 159	85 295
15 Revenu net	37 990	1 373 596	64 077	2 490 052	33 367	906 709
16 Prestation universelle pour garde d'enfants	3 019	4 425	5 489	8 236	1 675	2 517
17 Total des déductions - calcul du revenu imposable	8 579	94 695	8 461	55 799	8 645	48 471
<b>18 REVENU IMPOSABLE</b>	<b>36 469</b>	<b>1 284 335</b>	<b>64 259</b>	<b>2 442 962</b>	<b>33 258</b>	<b>861 108</b>
<b>CALCUL DES CRÉDITS D'IMPÔT NON REMBOURSABLES</b>						
19 Montant de base	38 960	406 524	66 093	689 477	34 026	354 763
20 Montant accordé pour personnes à charge	525	1 520	1 483	4 738	466	1 574
21 Autres montants accordés	24 287	45 027	39 986	82 749	23 624	54 549
22 Total des montants accordés	38 960	453 072	66 093	776 964	34 026	410 886
23 Crédit d'impôt pour nouveau diplômé travaillant dans une région ressource éloignée	1 137	2 504	21	11	15	26
24 Dons	8 773	557	15 019	1 571	8 276	586
<b>25 TOTAL DES CRÉDITS D'IMPÔT NON REMBOURSABLES</b>	<b>38 958</b>	<b>93 680</b>	<b>66 093</b>	<b>156 978</b>	<b>34 026</b>	<b>82 794</b>
<b>26 IMPÔT À PAYER</b>	<b>25 188</b>	<b>141 644</b>	<b>46 135</b>	<b>280 698</b>	<b>19 293</b>	<b>68 803</b>
<b>27 IMPÔT ET COTISATIONS À PAYER</b>	<b>28 792</b>	<b>149 445</b>	<b>52 698</b>	<b>298 564</b>	<b>25 851</b>	<b>79 524</b>
<b>CALCUL DU REMBOURSEMENT OU DU SOLDE À PAYER</b>						
28 Impôt du Québec retenu à la source	28 621	149 952	50 703	271 933	23 038	69 343
29 Crédit d'impôt pour frais de garde d'enfants	2 037	1 602	6 795	4 620	1 555	768
30 Crédit d'impôt relatif à la prime au travail	2 501	1 527	6 326	4 098	2 918	1 938
31 Crédit d'impôt pour maintien à domicile d'une personne âgée	522	343	1 339	1 154	1 821	1 817
32 Remboursement TVQ aux salariés et sociétés	533	33	2 118	301	805	67
33 Remboursement d'impôts fonciers	4 257	894	9 571	3 642	7 966	1 761
34 Autres crédits	1 615	1 368	4 506	4 033	2 550	1 711
35 Impôt payé par acomptes, autres crédits	19 807	10 234	36 012	21 318	17 788	9 739
<b>36 IMPÔT PAYÉ ET AUTRES CRÉDITS</b>	<b>32 829</b>	<b>167 701</b>	<b>58 164</b>	<b>319 040</b>	<b>28 707</b>	<b>89 378</b>
37 Compensation financière pour maintien à domicile			15	8	28	7
<b>38 SOLDE À PAYER</b>	<b>8 278</b>	<b>10 014</b>	<b>17 083</b>	<b>27 345</b>	<b>9 381</b>	<b>8 869</b>
<b>39 REMBOURSEMENT</b>	<b>24 730</b>	<b>-27 889</b>	<b>42 860</b>	<b>-47 138</b>	<b>20 863</b>	<b>-18 523</b>
40 Remboursement anticipé	2 530	2 340	2 572	2 295	1 550	1 174
<b>AUTRES CRÉDITS D'IMPÔT REMBOURSABLES</b>						
41 Soutien aux enfants	6 713	15 410	12 496	25 683	4 043	10 106
42 Crédit pour TVQ	12 921	2 826	18 279	3 903	14 353	3 381

TABLEAU 10 (suite)

## Sommaire des statistiques fiscales par circonscription électorale Québec – 2009

(nombre de contribuables; montants en milliers de dollars)

Composantes	Gaspé		Gatineau		Gouin	
	Nombre	Montant	Nombre	Montant	Nombre	Montant
1 Contribuables imposables	16 210		35 881		28 066	
2 Tous les contribuables	28 385		53 069		46 115	
<b>CALCUL DU REVENU TOTAL</b>						
3 Revenus d'emploi	17 470	439 549	37 147	1 550 770	31 845	1 074 759
4 Prestations d'assurance emploi et prestations d'assurance parentale	8 078	74 339	6 823	49 315	5 738	36 639
5 Revenus de retraite	10 108	157 888	15 060	337 268	9 031	140 702
6 Revenus de biens	6 162	25 928	17 484	110 367	16 291	73 423
7 Revenus nets d'entreprise et profession	1 782	40 402	6 075	151 207	5 784	88 112
8 Autres revenus	11 916	72 554	17 359	115 709	16 703	98 828
<b>9 REVENU TOTAL</b>	<b>28 385</b>	<b>810 675</b>	<b>53 069</b>	<b>2 314 663</b>	<b>46 115</b>	<b>1 512 484</b>
<b>CALCUL DU REVENU NET ET DU REVENU IMPOSABLE</b>						
10 Déductions reliées à l'emploi	18 046	15 690	38 163	38 627	33 941	31 211
11 Déductions reliées à la retraite	7 806	26 810	23 185	123 794	18 208	81 946
12 Déductions reliées aux placements	245	570	2 240	5 114	923	1 479
13 Autres déductions	5 028	14 854	10 141	45 933	8 267	14 416
14 Total des déductions : calcul du revenu net et rajustement des frais de placement	19 504	57 924	41 301	213 468	35 670	129 052
15 Revenu net	27 933	753 170	51 843	2 102 744	45 065	1 384 222
16 Prestation universelle pour garde d'enfants	1 373	1 829	3 560	5 383	2 548	3 445
17 Total des déductions - calcul du revenu imposable	7 065	46 296	8 618	73 466	8 393	55 057
<b>18 REVENU IMPOSABLE</b>	<b>27 650</b>	<b>709 055</b>	<b>51 343</b>	<b>2 035 286</b>	<b>44 866</b>	<b>1 333 092</b>
<b>CALCUL DES CRÉDITS D'IMPÔT NON REMBOURSABLES</b>						
19 Montant de base	28 384	296 015	53 066	553 442	46 094	479 546
20 Montant accordé pour personnes à charge	586	2 109	908	2 815	500	1 584
21 Autres montants accordés	18 203	33 738	33 070	62 213	31 854	67 360
22 Total des montants accordés	28 384	331 862	53 066	618 470	46 097	548 489
23 Crédit d'impôt pour nouveau diplômé travaillant dans une région ressource éloignée	662	1 355	227	442	19	13
24 Dons	5 325	402	12 261	1 487	9 469	914
<b>25 TOTAL DES CRÉDITS D'IMPÔT NON REMBOURSABLES</b>	<b>28 384</b>	<b>68 125</b>	<b>53 066</b>	<b>125 635</b>	<b>46 096</b>	<b>110 628</b>
<b>26 IMPÔT À PAYER</b>	<b>16 210</b>	<b>59 603</b>	<b>35 881</b>	<b>241 899</b>	<b>28 066</b>	<b>129 555</b>
<b>27 IMPÔT ET COTISATIONS À PAYER</b>	<b>20 939</b>	<b>67 837</b>	<b>42 547</b>	<b>259 234</b>	<b>34 082</b>	<b>142 685</b>
<b>CALCUL DU REMBOURSEMENT OU DU SOLDE À PAYER</b>						
28 Impôt du Québec retenu à la source	19 327	59 339	33 029	141 980	32 340	130 529
29 Crédit d'impôt pour frais de garde d'enfants	955	659	3 473	2 528	2 121	1 688
30 Crédit d'impôt relatif à la prime au travail	2 239	1 420	4 249	2 572	4 985	2 755
31 Crédit d'impôt pour maintien à domicile d'une personne âgée	897	640	632	845	948	619
32 Remboursement TVQ aux salariés et sociétés	616	63	996	118	1 018	79
33 Remboursement d'impôts fonciers	5 044	1 200	6 240	1 904	12 182	2 740
34 Autres crédits	1 911	1 556	3 136	3 024	3 443	1 986
35 Impôt payé par acomptes, autres crédits	15 440	7 204	31 172	82 309	26 054	11 336
<b>36 IMPÔT PAYÉ ET AUTRES CRÉDITS</b>	<b>23 078</b>	<b>73 584</b>	<b>45 026</b>	<b>245 054</b>	<b>39 553</b>	<b>156 050</b>
37 Compensation financière pour maintien à domicile					17	6
<b>38 SOLDE À PAYER</b>	<b>8 294</b>	<b>8 430</b>	<b>20 820</b>	<b>41 145</b>	<b>11 160</b>	<b>15 159</b>
<b>39 REMBOURSEMENT</b>	<b>16 179</b>	<b>-13 966</b>	<b>26 394</b>	<b>-25 914</b>	<b>29 778</b>	<b>-28 096</b>
40 Remboursement anticipé	1 556	1 234	1 614	1 323	1 519	1 293
<b>AUTRES CRÉDITS D'IMPÔT REMBOURSABLES</b>						
41 Soutien aux enfants	3 698	8 529	8 709	17 229	5 025	11 008
42 Crédit pour TVQ	12 804	2 868	15 822	3 489	23 354	5 304

TABLEAU 10 (suite)

## Sommaire des statistiques fiscales par circonscription électorale Québec – 2009

(nombre de contribuables; montants en milliers de dollars)

Composantes	Groulx		Hochelega-Maisonneuve		Hull	
	Nombre	Montant	Nombre	Montant	Nombre	Montant
1 Contribuables imposables	35 884		23 264		34 443	
2 Tous les contribuables	52 409		43 040		50 424	
<b>CALCUL DU REVENU TOTAL</b>						
3 Revenus d'emploi	36 839	1 464 317	27 825	823 431	36 049	1 470 021
4 Prestations d'assurance emploi et prestations d'assurance parentale	6 620	39 582	5 225	31 298	4 470	29 363
5 Revenus de retraite	14 707	322 131	9 301	139 835	13 390	321 914
6 Revenus de biens	19 422	153 859	10 961	39 920	15 808	74 046
7 Revenus nets d'entreprise et profession	5 026	124 010	3 446	43 249	4 044	94 626
8 Autres revenus	16 105	98 488	18 838	111 458	17 150	102 769
<b>9 REVENU TOTAL</b>	<b>52 409</b>	<b>2 202 417</b>	<b>43 040</b>	<b>1 189 207</b>	<b>50 424</b>	<b>2 092 763</b>
<b>CALCUL DU REVENU NET ET DU REVENU IMPOSABLE</b>						
10 Déductions reliées à l'emploi	38 151	39 800	28 948	25 763	36 135	35 397
11 Déductions reliées à la retraite	20 757	108 515	13 612	51 047	21 916	111 670
12 Déductions reliées aux placements	1 955	5 776	568	1 226	1 751	3 199
13 Autres déductions	9 673	46 351	7 229	12 679	8 448	38 061
14 Total des déductions : calcul du revenu net et rajustement des frais de placement	41 264	200 442	31 055	90 714	39 025	188 327
15 Revenu net	51 231	2 002 820	42 086	1 099 015	49 375	1 905 381
16 Prestation universelle pour garde d'enfants	3 044	4 667	2 290	3 100	3 148	4 459
17 Total des déductions - calcul du revenu imposable	7 374	44 431	7 945	46 544	7 343	44 142
<b>18 REVENU IMPOSABLE</b>	<b>51 320</b>	<b>1 963 354</b>	<b>41 941</b>	<b>1 056 785</b>	<b>49 329</b>	<b>1 866 030</b>
<b>CALCUL DES CRÉDITS D'IMPÔT NON REMBOURSABLES</b>						
19 Montant de base	52 400	545 850	43 028	446 971	50 399	523 914
20 Montant accordé pour personnes à charge	1 067	3 476	334	1 074	719	2 121
21 Autres montants accordés	33 575	74 704	28 747	58 651	34 242	71 247
22 Total des montants accordés	52 400	624 030	43 029	506 696	50 400	597 283
23 Crédit d'impôt pour nouveau diplômé travaillant dans une région ressource éloignée	6	3	13	14	22	32
24 Dons	11 706	1 330	6 605	601	12 307	1 818
<b>25 TOTAL DES CRÉDITS D'IMPÔT NON REMBOURSABLES</b>	<b>52 400</b>	<b>126 141</b>	<b>43 029</b>	<b>101 951</b>	<b>50 399</b>	<b>121 320</b>
<b>26 IMPÔT À PAYER</b>	<b>35 884</b>	<b>227 208</b>	<b>23 264</b>	<b>90 811</b>	<b>34 443</b>	<b>214 162</b>
<b>27 IMPÔT ET COTISATIONS À PAYER</b>	<b>41 785</b>	<b>244 429</b>	<b>28 516</b>	<b>100 017</b>	<b>40 569</b>	<b>229 571</b>
<b>CALCUL DU REMBOURSEMENT OU DU SOLDE À PAYER</b>						
28 Impôt du Québec retenu à la source	39 408	210 052	28 213	96 138	30 142	122 832
29 Crédit d'impôt pour frais de garde d'enfants	4 039	2 370	1 376	973	2 798	2 497
30 Crédit d'impôt relatif à la prime au travail	5 183	3 295	4 646	2 592	4 332	2 617
31 Crédit d'impôt pour maintien à domicile d'une personne âgée	1 878	2 137	1 374	966	1 290	1 957
32 Remboursement TVQ aux salariés et sociétés	1 728	266	657	70	808	80
33 Remboursement d'impôts fonciers	9 829	3 020	10 958	1 969	9 148	2 426
34 Autres crédits	3 729	3 068	2 653	1 288	2 591	2 212
35 Impôt payé par acomptes, autres crédits	28 419	26 350	23 017	5 693	31 018	76 859
<b>36 IMPÔT PAYÉ ET AUTRES CRÉDITS</b>	<b>46 581</b>	<b>256 462</b>	<b>34 685</b>	<b>112 337</b>	<b>43 659</b>	<b>220 117</b>
37 Compensation financière pour maintien à domicile	45	21	26	13	27	13
<b>38 SOLDE À PAYER</b>	<b>14 407</b>	<b>24 480</b>	<b>9 322</b>	<b>9 348</b>	<b>19 539</b>	<b>33 903</b>
<b>39 REMBOURSEMENT</b>	<b>33 744</b>	<b>-35 757</b>	<b>26 628</b>	<b>-21 475</b>	<b>25 451</b>	<b>-23 691</b>
40 Remboursement anticipé	2 159	1 841	1 671	1 393	1 741	1 387
<b>AUTRES CRÉDITS D'IMPÔT REMBOURSABLES</b>						
41 Soutien aux enfants	8 516	18 562	4 503	12 695	6 867	14 756
42 Crédit pour TVQ	17 142	3 745	25 440	5 773	18 616	4 085

TABLEAU 10 (suite)

## Sommaire des statistiques fiscales par circonscription électorale Québec – 2009

(nombre de contribuables; montants en milliers de dollars)

Composantes	Huntingdon		Iberville		Îles-de-la-Madeleine	
	Nombre	Montant	Nombre	Montant	Nombre	Montant
1 Contribuables imposables	28 061		32 505		7 005	
2 Tous les contribuables	48 198		49 567		11 192	
<b>CALCUL DU REVENU TOTAL</b>						
3 Revenus d'emploi	30 841	915 690	34 364	1 071 734	7 565	189 156
4 Prestations d'assurance emploi et prestations d'assurance parentale	7 322	42 615	8 897	49 707	4 375	44 926
5 Revenus de retraite	14 247	239 240	13 916	237 264	3 718	53 384
6 Revenus de biens	16 774	117 600	16 811	125 641	2 295	11 655
7 Revenus nets d'entreprise et profession	5 673	75 304	5 214	76 359	965	20 145
8 Autres revenus	15 929	91 693	16 584	84 777	3 969	20 853
<b>9 REVENU TOTAL</b>	<b>48 198</b>	<b>1 482 170</b>	<b>49 567</b>	<b>1 645 509</b>	<b>11 192</b>	<b>340 124</b>
<b>CALCUL DU REVENU NET ET DU REVENU IMPOSABLE</b>						
10 Déductions reliées à l'emploi	31 944	30 015	36 125	34 961	8 020	6 611
11 Déductions reliées à la retraite	14 683	55 208	18 448	66 625	3 250	11 881
12 Déductions reliées aux placements	1 361	3 433	1 422	3 132	6 572	16 161
13 Autres déductions	8 904	27 024	9 225	27 889	2 131	4 937
14 Total des déductions : calcul du revenu net et rajustement des frais de placement	34 628	115 681	38 624	132 607	9 548	39 590
15 Revenu net	46 180	1 368 739	48 494	1 516 290	11 086	300 768
16 Prestation universelle pour garde d'enfants	2 981	4 556	3 455	5 188	498	670
17 Total des déductions - calcul du revenu imposable	10 264	80 951	8 606	56 064	2 506	15 183
<b>18 REVENU IMPOSABLE</b>	<b>45 779</b>	<b>1 293 099</b>	<b>48 491</b>	<b>1 465 901</b>	<b>11 013</b>	<b>286 339</b>
<b>CALCUL DES CRÉDITS D'IMPÔT NON REMBOURSABLES</b>						
19 Montant de base	48 196	502 588	49 563	516 497	11 192	116 920
20 Montant accordé pour personnes à charge	672	2 082	643	1 951	310	1 174
21 Autres montants accordés	28 666	58 562	32 213	63 185	7 246	13 514
22 Total des montants accordés	48 196	563 233	49 563	581 633	11 192	131 608
23 Crédit d'impôt pour nouveau diplômé travaillant dans une région ressource éloignée	10	9			228	438
24 Dons	9 015	847	9 608	790	2 629	176
<b>25 TOTAL DES CRÉDITS D'IMPÔT NON REMBOURSABLES</b>	<b>48 195</b>	<b>113 501</b>	<b>49 563</b>	<b>117 119</b>	<b>11 192</b>	<b>26 934</b>
<b>26 IMPÔT À PAYER</b>	<b>28 061</b>	<b>117 830</b>	<b>32 505</b>	<b>137 898</b>	<b>7 005</b>	<b>24 232</b>
<b>27 IMPÔT ET COTISATIONS À PAYER</b>	<b>35 333</b>	<b>132 801</b>	<b>39 351</b>	<b>152 935</b>	<b>8 489</b>	<b>27 941</b>
<b>CALCUL DU REMBOURSEMENT OU DU SOLDE À PAYER</b>						
28 Impôt du Québec retenu à la source	31 729	113 715	36 131	133 391	8 418	25 408
29 Crédit d'impôt pour frais de garde d'enfants	2 934	1 536	4 419	1 766	503	278
30 Crédit d'impôt relatif à la prime au travail	4 553	3 092	4 870	3 194	962	573
31 Crédit d'impôt pour maintien à domicile d'une personne âgée	701	846	1 150	1 387	276	220
32 Remboursement TVQ aux salariés et sociétés	658	82	1 033	124	224	17
33 Remboursement d'impôts fonciers	7 641	2 139	8 986	2 558	2 192	622
34 Autres crédits	2 971	2 185	3 382	2 543	823	541
35 Impôt payé par acomptes, autres crédits	25 352	12 046	28 769	12 951	6 455	3 293
<b>36 IMPÔT PAYÉ ET AUTRES CRÉDITS</b>	<b>38 590</b>	<b>139 658</b>	<b>42 889</b>	<b>162 471</b>	<b>9 707</b>	<b>31 303</b>
37 Compensation financière pour maintien à domicile	10	6	16	3		
<b>38 SOLDE À PAYER</b>	<b>14 062</b>	<b>18 624</b>	<b>14 253</b>	<b>19 397</b>	<b>2 980</b>	<b>3 528</b>
<b>39 REMBOURSEMENT</b>	<b>27 155</b>	<b>-25 169</b>	<b>30 772</b>	<b>-28 470</b>	<b>7 089</b>	<b>-6 839</b>
40 Remboursement anticipé	1 698	1 412	2 145	1 774	1 038	856
<b>AUTRES CRÉDITS D'IMPÔT REMBOURSABLES</b>						
41 Soutien aux enfants	7 268	18 600	8 076	19 378	1 497	3 191
42 Crédit pour TVQ	18 087	4 112	17 299	3 819	4 330	987

TABLEAU 10 (suite)

## Sommaire des statistiques fiscales par circonscription électorale Québec – 2009

(nombre de contribuables; montants en milliers de dollars)

Composantes	Jacques-Cartier		Jean-Lesage		Jean-Talon	
	Nombre	Montant	Nombre	Montant	Nombre	Montant
1 Contribuables imposables	35 188		29 882		28 192	
2 Tous les contribuables	50 066		49 618		41 301	
<b>CALCUL DU REVENU TOTAL</b>						
3 Revenus d'emploi	33 921	1 776 830	29 855	857 321	25 042	1 024 810
4 Prestations d'assurance emploi et prestations d'assurance parentale	3 521	25 819	5 781	28 960	2 500	15 368
5 Revenus de retraite	15 469	454 455	19 383	374 244	16 685	507 688
6 Revenus de biens	25 918	310 148	16 360	74 226	20 871	278 365
7 Revenus nets d'entreprise et profession	5 266	186 327	2 913	45 672	4 445	295 367
8 Autres revenus	13 801	127 346	20 228	107 134	14 129	92 794
<b>9 REVENU TOTAL</b>	<b>50 066</b>	<b>2 880 962</b>	<b>49 618</b>	<b>1 487 594</b>	<b>41 301</b>	<b>2 214 425</b>
<b>CALCUL DU REVENU NET ET DU REVENU IMPOSABLE</b>						
10 Déductions reliées à l'emploi	34 385	38 816	30 162	27 712	25 816	24 709
11 Déductions reliées à la retraite	20 211	135 781	16 156	58 952	15 941	112 691
12 Déductions reliées aux placements	5 707	20 773	1 204	2 215	4 141	12 110
13 Autres déductions	11 106	68 852	8 387	31 399	8 837	63 328
14 Total des déductions : calcul du revenu net et rajustement des frais de placement	39 416	264 221	33 448	120 278	30 310	212 837
15 Revenu net	48 435	2 620 091	49 009	1 367 711	40 712	2 002 921
16 Prestation universelle pour garde d'enfants	2 758	4 149	2 050	2 807	1 292	1 875
17 Total des déductions - calcul du revenu imposable	6 651	61 259	10 870	55 399	8 521	60 524
<b>18 REVENU IMPOSABLE</b>	<b>48 479</b>	<b>2 563 612</b>	<b>48 886</b>	<b>1 315 504</b>	<b>40 411</b>	<b>1 945 039</b>
<b>CALCUL DES CRÉDITS D'IMPÔT NON REMBOURSABLES</b>						
19 Montant de base	50 051	522 011	49 614	516 423	41 266	430 076
20 Montant accordé pour personnes à charge	1 808	6 599	399	1 207	871	3 156
21 Autres montants accordés	28 331	79 334	36 397	87 170	29 708	80 488
22 Total des montants accordés	50 055	607 944	49 614	604 801	41 278	513 721
23 Crédit d'impôt pour nouveau diplômé travaillant dans une région ressource éloignée			24	28	21	32
24 Dons	15 758	4 732	10 480	1 350	15 359	3 241
<b>25 TOTAL DES CRÉDITS D'IMPÔT NON REMBOURSABLES</b>	<b>50 056</b>	<b>126 336</b>	<b>49 613</b>	<b>122 338</b>	<b>41 279</b>	<b>106 033</b>
<b>26 IMPÔT À PAYER</b>	<b>35 188</b>	<b>350 582</b>	<b>29 882</b>	<b>109 827</b>	<b>28 192</b>	<b>250 352</b>
<b>27 IMPÔT ET COTISATIONS À PAYER</b>	<b>39 868</b>	<b>371 163</b>	<b>37 700</b>	<b>124 894</b>	<b>33 034</b>	<b>272 053</b>
<b>CALCUL DU REMBOURSEMENT OU DU SOLDE À PAYER</b>						
28 Impôt du Québec retenu à la source	35 501	291 530	34 996	110 545	30 095	171 744
29 Crédit d'impôt pour frais de garde d'enfants	4 211	3 038	2 077	1 291	2 138	1 787
30 Crédit d'impôt relatif à la prime au travail	3 921	2 162	4 237	2 612	2 923	1 234
31 Crédit d'impôt pour maintien à domicile d'une personne âgée	2 050	2 892	2 710	2 886	2 906	3 921
32 Remboursement TVQ aux salariés et sociétés	1 485	271	959	93	1 744	202
33 Remboursement d'impôts fonciers	5 771	2 000	14 092	3 106	8 009	2 258
34 Autres crédits	4 327	4 914	3 321	2 031	3 347	3 673
35 Impôt payé par acomptes, autres crédits	27 013	65 239	26 323	10 379	23 280	80 028
<b>36 IMPÔT PAYÉ ET AUTRES CRÉDITS</b>	<b>43 548</b>	<b>383 342</b>	<b>42 278</b>	<b>137 300</b>	<b>36 838</b>	<b>274 993</b>
37 Compensation financière pour maintien à domicile	80	48	29	11	47	21
<b>38 SOLDE À PAYER</b>	<b>15 011</b>	<b>36 832</b>	<b>13 383</b>	<b>13 275</b>	<b>12 352</b>	<b>32 248</b>
<b>39 REMBOURSEMENT</b>	<b>30 264</b>	<b>-47 611</b>	<b>30 762</b>	<b>-25 336</b>	<b>25 833</b>	<b>-33 901</b>
40 Remboursement anticipé	1 540	1 426	2 406	1 782	1 534	1 411
<b>AUTRES CRÉDITS D'IMPÔT REMBOURSABLES</b>						
41 Soutien aux enfants	7 529	13 422	4 995	12 299	3 426	5 735
42 Crédit pour TVQ	11 813	2 520	25 143	5 745	14 202	3 076

TABLEAU 10 (suite)

**Sommaire des statistiques fiscales par circonscription électorale****Québec – 2009**

(nombre de contribuables; montants en milliers de dollars)

Composantes	Jeanne-Mance--Viger		Johnson		Joliette	
	Nombre	Montant	Nombre	Montant	Nombre	Montant
1 Contribuables imposables	32 925		28 327		34 032	
2 Tous les contribuables	57 990		44 914		55 243	
<b>CALCUL DU REVENU TOTAL</b>						
3 Revenus d'emploi	33 501	1 003 382	30 024	888 632	34 623	1 094 107
4 Prestations d'assurance emploi et prestations d'assurance parentale	6 648	42 232	9 347	55 885	8 386	48 193
5 Revenus de retraite	18 566	324 378	12 885	215 275	18 855	343 358
6 Revenus de biens	23 993	169 179	15 855	93 555	19 393	115 970
7 Revenus nets d'entreprise et profession	3 646	61 719	5 759	73 164	4 242	92 704
8 Autres revenus	21 304	115 654	15 574	81 600	20 450	112 315
<b>9 REVENU TOTAL</b>	<b>57 990</b>	<b>1 716 580</b>	<b>44 914</b>	<b>1 408 136</b>	<b>55 243</b>	<b>1 806 679</b>
<b>CALCUL DU REVENU NET ET DU REVENU IMPOSABLE</b>						
10 Déductions reliées à l'emploi	34 890	32 053	31 995	29 763	35 690	33 516
11 Déductions reliées à la retraite	16 365	67 200	16 231	58 723	19 443	78 953
12 Déductions reliées aux placements	1 686	3 442	1 127	2 801	1 558	3 048
13 Autres déductions	9 997	27 248	8 820	24 335	9 646	35 040
14 Total des déductions : calcul du revenu net et rajustement des frais de placement	39 109	129 942	34 258	115 622	39 224	150 557
15 Revenu net	55 632	1 588 220	43 869	1 295 504	54 059	1 657 505
16 Prestation universelle pour garde d'enfants	4 779	6 838	3 126	4 807	3 118	4 619
17 Total des déductions - calcul du revenu imposable	11 141	61 127	8 383	53 648	11 079	64 881
<b>18 REVENU IMPOSABLE</b>	<b>55 967</b>	<b>1 534 551</b>	<b>43 849</b>	<b>1 247 046</b>	<b>53 989</b>	<b>1 597 767</b>
<b>CALCUL DES CRÉDITS D'IMPÔT NON REMBOURSABLES</b>						
19 Montant de base	57 974	603 240	44 909	468 526	55 237	575 955
20 Montant accordé pour personnes à charge	1 112	3 811	616	1 838	696	2 229
21 Autres montants accordés	35 235	85 535	28 874	55 054	37 808	82 074
22 Total des montants accordés	57 974	692 587	44 909	525 418	55 237	660 258
23 Crédit d'impôt pour nouveau diplômé travaillant dans une région ressource éloignée	12	3	10	6	14	10
24 Dons	9 883	1 134	8 750	799	11 204	1 106
<b>25 TOTAL DES CRÉDITS D'IMPÔT NON REMBOURSABLES</b>	<b>57 973</b>	<b>139 651</b>	<b>44 908</b>	<b>105 889</b>	<b>55 235</b>	<b>133 168</b>
<b>26 IMPÔT À PAYER</b>	<b>32 925</b>	<b>138 805</b>	<b>28 327</b>	<b>110 885</b>	<b>34 032</b>	<b>148 334</b>
<b>27 IMPÔT ET COTISATIONS À PAYER</b>	<b>41 192</b>	<b>156 190</b>	<b>35 207</b>	<b>124 336</b>	<b>42 066</b>	<b>166 720</b>
<b>CALCUL DU REMBOURSEMENT OU DU SOLDE À PAYER</b>						
28 Impôt du Québec retenu à la source	36 392	125 392	32 148	110 387	38 648	142 481
29 Crédit d'impôt pour frais de garde d'enfants	3 728	3 548	3 495	1 664	3 284	2 140
30 Crédit d'impôt relatif à la prime au travail	6 317	4 855	4 450	3 096	4 753	3 112
31 Crédit d'impôt pour maintien à domicile d'une personne âgée	1 670	1 949	922	1 174	2 733	4 082
32 Remboursement TVQ aux salariés et sociétés	759	106	869	91	1 373	131
33 Remboursement d'impôts fonciers	14 057	4 123	7 754	1 929	11 662	2 844
34 Autres crédits	3 604	2 445	3 022	2 129	3 431	2 482
35 Impôt payé par acomptes, autres crédits	31 207	16 818	25 890	12 086	29 188	20 100
<b>36 IMPÔT PAYÉ ET AUTRES CRÉDITS</b>	<b>47 148</b>	<b>166 307</b>	<b>38 240</b>	<b>135 613</b>	<b>46 963</b>	<b>181 551</b>
37 Compensation financière pour maintien à domicile	18	6			94	39
<b>38 SOLDE À PAYER</b>	<b>16 421</b>	<b>22 681</b>	<b>12 736</b>	<b>14 687</b>	<b>14 836</b>	<b>16 966</b>
<b>39 REMBOURSEMENT</b>	<b>33 573</b>	<b>-32 389</b>	<b>27 568</b>	<b>-25 628</b>	<b>34 126</b>	<b>-31 193</b>
40 Remboursement anticipé	1 673	1 446	1 782	1 496	2 785	2 225
<b>AUTRES CRÉDITS D'IMPÔT REMBOURSABLES</b>						
41 Soutien aux enfants	8 893	22 723	7 228	18 236	7 660	18 323
42 Crédit pour TVQ	26 151	5 762	16 560	3 749	22 437	5 079

TABLEAU 10 (suite)

## Sommaire des statistiques fiscales par circonscription électorale Québec – 2009

(nombre de contribuables; montants en milliers de dollars)

Composantes	Jonquière		Kamouraska-Témiscouata		L'Assomption	
	Nombre	Montant	Nombre	Montant	Nombre	Montant
1 Contribuables imposables	28 667		19 567		43 809	
2 Tous les contribuables	45 639		35 387		61 347	
<b>CALCUL DU REVENU TOTAL</b>						
3 Revenus d'emploi	30 398	1 027 016	21 576	575 677	43 389	1 671 042
4 Prestations d'assurance emploi et prestations d'assurance parentale	7 837	47 199	7 318	49 490	7 844	45 608
5 Revenus de retraite	15 518	344 203	12 623	201 649	18 836	426 715
6 Revenus de biens	14 679	51 918	12 260	44 671	22 267	142 075
7 Revenus nets d'entreprise et profession	2 111	50 768	3 692	44 945	4 878	119 856
8 Autres revenus	15 950	83 936	14 050	75 315	18 615	105 670
<b>9 REVENU TOTAL</b>	<b>45 639</b>	<b>1 605 068</b>	<b>35 387</b>	<b>991 769</b>	<b>61 347</b>	<b>2 511 004</b>
<b>CALCUL DU REVENU NET ET DU REVENU IMPOSABLE</b>						
10 Déductions reliées à l'emploi	29 556	27 228	22 703	20 857	44 196	45 266
11 Déductions reliées à la retraite	16 923	75 601	11 329	36 736	26 135	121 971
12 Déductions reliées aux placements	1 299	2 426	696	1 260	1 955	4 512
13 Autres déductions	8 648	43 334	6 190	18 063	10 936	58 525
14 Total des déductions : calcul du revenu net et rajustement des frais de placement	32 991	148 589	24 484	76 916	48 043	230 274
15 Revenu net	44 556	1 456 801	34 548	915 510	60 099	2 282 563
16 Prestation universelle pour garde d'enfants	2 561	3 696	1 913	2 915	3 456	5 042
17 Total des déductions - calcul du revenu imposable	7 508	40 277	9 515	50 875	8 625	56 321
<b>18 REVENU IMPOSABLE</b>	<b>44 513</b>	<b>1 420 420</b>	<b>34 440</b>	<b>867 883</b>	<b>60 081</b>	<b>2 231 761</b>
<b>CALCUL DES CRÉDITS D'IMPÔT NON REMBOURSABLES</b>						
19 Montant de base	45 638	475 913	35 386	369 404	61 345	639 664
20 Montant accordé pour personnes à charge	944	3 092	629	2 177	1 210	3 525
21 Autres montants accordés	32 081	70 769	23 043	48 946	41 738	89 508
22 Total des montants accordés	45 637	549 774	35 386	420 528	61 346	732 697
23 Crédit d'impôt pour nouveau diplômé travaillant dans une région ressource éloignée	1 602	2 993	839	1 573	16	4
24 Dons	10 641	739	7 317	574	14 125	1 208
<b>25 TOTAL DES CRÉDITS D'IMPÔT NON REMBOURSABLES</b>	<b>45 637</b>	<b>113 690</b>	<b>35 386</b>	<b>86 254</b>	<b>61 346</b>	<b>147 754</b>
<b>26 IMPÔT À PAYER</b>	<b>28 667</b>	<b>138 246</b>	<b>19 567</b>	<b>68 284</b>	<b>43 809</b>	<b>246 705</b>
<b>27 IMPÔT ET COTISATIONS À PAYER</b>	<b>34 205</b>	<b>150 736</b>	<b>26 258</b>	<b>79 711</b>	<b>50 022</b>	<b>265 643</b>
<b>CALCUL DU REMBOURSEMENT OU DU SOLDE À PAYER</b>						
28 Impôt du Québec retenu à la source	34 661	147 070	23 363	69 964	48 055	236 806
29 Crédit d'impôt pour frais de garde d'enfants	2 212	1 173	1 288	960	4 594	2 664
30 Crédit d'impôt relatif à la prime au travail	3 969	2 366	3 052	2 103	5 188	2 963
31 Crédit d'impôt pour maintien à domicile d'une personne âgée	2 174	2 487	1 690	2 260	2 354	2 251
32 Remboursement TVQ aux salariés et sociétés	1 036	100	917	109	1 899	236
33 Remboursement d'impôts fonciers	8 011	1 678	6 938	1 737	10 136	3 392
34 Autres crédits	2 755	2 258	2 703	2 003	3 985	3 373
35 Impôt payé par acomptes, autres crédits	22 490	10 649	19 726	7 567	33 231	23 097
<b>36 IMPÔT PAYÉ ET AUTRES CRÉDITS</b>	<b>39 716</b>	<b>170 417</b>	<b>29 238</b>	<b>89 284</b>	<b>55 044</b>	<b>282 214</b>
37 Compensation financière pour maintien à domicile	32	8	14	7	40	17
<b>38 SOLDE À PAYER</b>	<b>10 741</b>	<b>10 912</b>	<b>10 045</b>	<b>9 485</b>	<b>16 542</b>	<b>24 778</b>
<b>39 REMBOURSEMENT</b>	<b>30 054</b>	<b>-30 276</b>	<b>20 805</b>	<b>-18 823</b>	<b>40 072</b>	<b>-40 831</b>
40 Remboursement anticipé	2 445	2 157	1 524	1 174	2 732	2 345
<b>AUTRES CRÉDITS D'IMPÔT REMBOURSABLES</b>						
41 Soutien aux enfants	6 402	14 011	4 637	11 660	9 707	19 704
42 Crédit pour TVQ	16 484	3 710	14 578	3 388	17 641	3 765

TABLEAU 10 (suite)

## Sommaire des statistiques fiscales par circonscription électorale Québec – 2009

(nombre de contribuables; montants en milliers de dollars)

Composantes	La Peltre		La Pinière		La Prairie	
	Nombre	Montant	Nombre	Montant	Nombre	Montant
1 Contribuables imposables	41 445		39 173		45 573	
2 Tous les contribuables	55 552		61 448		61 950	
<b>CALCUL DU REVENU TOTAL</b>						
3 Revenus d'emploi	42 424	1 700 371	41 269	1 610 181	47 231	2 077 268
4 Prestations d'assurance emploi et prestations d'assurance parentale	7 180	42 408	5 871	38 228	8 598	57 562
5 Revenus de retraite	14 668	322 121	16 976	391 670	14 138	290 208
6 Revenus de biens	20 103	139 902	26 439	177 803	22 094	140 264
7 Revenus nets d'entreprise et profession	4 619	131 448	5 663	143 093	5 221	123 954
8 Autres revenus	15 722	82 273	18 492	114 288	18 105	104 469
<b>9 REVENU TOTAL</b>	<b>55 552</b>	<b>2 418 556</b>	<b>61 448</b>	<b>2 475 302</b>	<b>61 950</b>	<b>2 793 758</b>
<b>CALCUL DU REVENU NET ET DU REVENU IMPOSABLE</b>						
10 Déductions reliées à l'emploi	43 509	44 641	42 596	42 585	48 520	52 481
11 Déductions reliées à la retraite	28 360	141 767	23 178	126 956	29 854	147 507
12 Déductions reliées aux placements	2 308	5 668	3 632	9 308	2 390	5 701
13 Autres déductions	9 716	49 707	11 095	55 988	10 099	44 400
14 Total des déductions : calcul du revenu net et rajustement des frais de placement	46 304	241 782	46 727	234 837	51 298	250 089
15 Revenu net	54 751	2 177 580	59 078	2 241 988	60 519	2 544 767
16 Prestation universelle pour garde d'enfants	4 062	5 999	3 729	5 446	5 191	7 924
17 Total des déductions - calcul du revenu imposable	7 708	60 174	9 044	65 503	7 722	53 155
<b>18 REVENU IMPOSABLE</b>	<b>54 721</b>	<b>2 123 686</b>	<b>59 091</b>	<b>2 182 735</b>	<b>60 653</b>	<b>2 500 008</b>
<b>CALCUL DES CRÉDITS D'IMPÔT NON REMBOURSABLES</b>						
19 Montant de base	55 546	579 881	61 418	640 230	61 948	646 205
20 Montant accordé pour personnes à charge	941	2 762	1 764	6 312	1 102	3 419
21 Autres montants accordés	37 367	72 440	35 571	83 186	39 590	78 115
22 Total des montants accordés	55 547	655 083	61 418	729 728	61 949	727 738
23 Crédit d'impôt pour nouveau diplômé travaillant dans une région ressource éloignée	24	27	11	5	12	2
24 Dons	15 213	1 187	14 479	2 348	15 176	1 423
<b>25 TOTAL DES CRÉDITS D'IMPÔT NON REMBOURSABLES</b>	<b>55 547</b>	<b>132 237</b>	<b>61 418</b>	<b>148 312</b>	<b>61 949</b>	<b>146 975</b>
<b>26 IMPÔT À PAYER</b>	<b>41 445</b>	<b>240 816</b>	<b>39 173</b>	<b>250 778</b>	<b>45 573</b>	<b>300 137</b>
<b>27 IMPÔT ET COTISATIONS À PAYER</b>	<b>46 139</b>	<b>256 175</b>	<b>45 583</b>	<b>269 817</b>	<b>51 013</b>	<b>316 733</b>
<b>CALCUL DU REMBOURSEMENT OU DU SOLDE À PAYER</b>						
28 Impôt du Québec retenu à la source	45 602	230 815	43 468	232 560	49 724	294 500
29 Crédit d'impôt pour frais de garde d'enfants	5 396	3 486	4 316	4 003	6 082	4 506
30 Crédit d'impôt relatif à la prime au travail	4 204	2 229	6 482	4 569	4 761	2 785
31 Crédit d'impôt pour maintien à domicile d'une personne âgée	1 143	1 491	1 510	1 333	925	921
32 Remboursement TVQ aux salariés et sociétés	2 483	301	1 905	234	2 363	329
33 Remboursement d'impôts fonciers	7 599	2 321	9 477	3 293	7 567	2 404
34 Autres crédits	4 090	4 011	4 679	4 201	4 162	3 953
35 Impôt payé par acomptes, autres crédits	31 315	26 303	32 771	31 994	34 225	22 887
<b>36 IMPÔT PAYÉ ET AUTRES CRÉDITS</b>	<b>50 736</b>	<b>276 479</b>	<b>52 056</b>	<b>290 400</b>	<b>55 490</b>	<b>338 149</b>
37 Compensation financière pour maintien à domicile	24	10	44	16	15	7
<b>38 SOLDE À PAYER</b>	<b>13 928</b>	<b>20 561</b>	<b>15 903</b>	<b>26 201</b>	<b>16 359</b>	<b>24 107</b>
<b>39 REMBOURSEMENT</b>	<b>37 796</b>	<b>-40 198</b>	<b>37 991</b>	<b>-46 213</b>	<b>40 788</b>	<b>-44 926</b>
40 Remboursement anticipé	2 386	2 068	1 962	1 825	2 357	2 054
<b>AUTRES CRÉDITS D'IMPÔT REMBOURSABLES</b>						
41 Soutien aux enfants	9 857	18 556	8 699	19 060	11 846	22 117
42 Crédit pour TVQ	13 857	2 908	19 906	4 356	15 230	3 186



TABLEAU 10 (suite)

## Sommaire des statistiques fiscales par circonscription électorale Québec – 2009

(nombre de contribuables; montants en milliers de dollars)

Composantes	LaFontaine		Labelle		Lac-Saint-Jean	
	Nombre	Montant	Nombre	Montant	Nombre	Montant
1 Contribuables imposables	27 231		25 842		26 978	
2 Tous les contribuables	47 177		43 446		43 583	
<b>CALCUL DU REVENU TOTAL</b>						
3 Revenus d'emploi	28 442	754 820	28 479	889 303	29 217	978 430
4 Prestations d'assurance emploi et prestations d'assurance parentale	9 624	65 331	9 937	66 825	5 508	34 360
5 Revenus de retraite	17 055	299 157	13 942	262 859	11 930	205 342
6 Revenus de biens	15 484	108 063	14 073	61 650	17 025	81 147
7 Revenus nets d'entreprise et profession	4 808	71 304	2 676	57 306	2 850	39 861
8 Autres revenus	18 007	106 655	16 146	80 841	15 060	83 775
<b>9 REVENU TOTAL</b>	<b>47 177</b>	<b>1 405 357</b>	<b>43 446</b>	<b>1 418 809</b>	<b>43 583</b>	<b>1 422 939</b>
<b>CALCUL DU REVENU NET ET DU REVENU IMPOSABLE</b>						
10 Déductions reliées à l'emploi	30 028	27 872	28 854	26 705	30 072	29 042
11 Déductions reliées à la retraite	13 591	48 396	15 134	61 167	15 891	62 795
12 Déductions reliées aux placements	1 110	3 814	1 291	2 637	1 215	2 270
13 Autres déductions	9 593	33 403	8 457	30 726	6 597	20 183
14 Total des déductions : calcul du revenu net et rajustement des frais de placement	33 095	113 485	31 678	121 234	32 372	114 290
15 Revenu net	46 010	1 293 027	42 323	1 298 268	42 358	1 309 893
16 Prestation universelle pour garde d'enfants	2 307	3 280	2 659	4 034	2 999	4 283
17 Total des déductions - calcul du revenu imposable	10 074	61 038	8 426	49 197	7 765	48 390
<b>18 REVENU IMPOSABLE</b>	<b>45 857</b>	<b>1 235 772</b>	<b>42 339</b>	<b>1 253 391</b>	<b>42 344</b>	<b>1 266 087</b>
<b>CALCUL DES CRÉDITS D'IMPÔT NON REMBOURSABLES</b>						
19 Montant de base	47 176	491 849	43 444	453 079	43 577	454 499
20 Montant accordé pour personnes à charge	565	1 761	835	2 757	1 070	3 503
21 Autres montants accordés	30 940	62 923	29 252	59 938	27 453	58 078
22 Total des montants accordés	47 176	556 532	43 443	515 774	43 578	516 081
23 Crédit d'impôt pour nouveau diplômé travaillant dans une région ressource éloignée	556	1 086	1 682	3 206	19	1
24 Dons	7 457	597	9 180	628	8 461	1 008
<b>25 TOTAL DES CRÉDITS D'IMPÔT NON REMBOURSABLES</b>	<b>47 175</b>	<b>112 987</b>	<b>43 443</b>	<b>106 990</b>	<b>43 577</b>	<b>104 222</b>
<b>26 IMPÔT À PAYER</b>	<b>27 231</b>	<b>106 515</b>	<b>25 842</b>	<b>115 158</b>	<b>26 978</b>	<b>123 050</b>
<b>27 IMPÔT ET COTISATIONS À PAYER</b>	<b>35 631</b>	<b>121 682</b>	<b>32 191</b>	<b>127 054</b>	<b>32 329</b>	<b>134 334</b>
<b>CALCUL DU REMBOURSEMENT OU DU SOLDE À PAYER</b>						
28 Impôt du Québec retenu à la source	31 794	100 378	31 757	120 863	30 700	122 573
29 Crédit d'impôt pour frais de garde d'enfants	2 584	1 073	2 195	1 287	3 015	2 786
30 Crédit d'impôt relatif à la prime au travail	4 367	3 092	3 897	2 374	4 653	2 943
31 Crédit d'impôt pour maintien à domicile d'une personne âgée	1 082	1 169	1 655	1 676	1 625	1 779
32 Remboursement TVQ aux salariés et sociétés	928	132	1 247	140	721	105
33 Remboursement d'impôts fonciers	9 997	2 558	7 972	1 910	8 366	2 867
34 Autres crédits	3 056	2 126	2 622	2 154	2 986	2 187
35 Impôt payé par acomptes, autres crédits	25 157	13 698	22 970	12 065	24 512	8 191
<b>36 IMPÔT PAYÉ ET AUTRES CRÉDITS</b>	<b>39 058</b>	<b>128 797</b>	<b>37 303</b>	<b>144 368</b>	<b>36 891</b>	<b>147 410</b>
37 Compensation financière pour maintien à domicile			16	5	39	14
<b>38 SOLDE À PAYER</b>	<b>14 506</b>	<b>18 337</b>	<b>10 662</b>	<b>11 714</b>	<b>11 518</b>	<b>13 068</b>
<b>39 REMBOURSEMENT</b>	<b>27 130</b>	<b>-25 066</b>	<b>27 868</b>	<b>-28 718</b>	<b>26 791</b>	<b>-25 895</b>
40 Remboursement anticipé	2 050	1 661	2 219	1 961	1 462	1 188
<b>AUTRES CRÉDITS D'IMPÔT REMBOURSABLES</b>						
41 Soutien aux enfants	6 000	14 988	6 233	14 775	7 171	17 718
42 Crédit pour TVQ	20 093	4 699	15 696	3 560	17 023	3 626

TABLEAU 10 (suite)

## Sommaire des statistiques fiscales par circonscription électorale

## Québec – 2009

(nombre de contribuables; montants en milliers de dollars)

Composantes	Laporte		Laurier-Dorion		Laval-des-Rapides	
	Nombre	Montant	Nombre	Montant	Nombre	Montant
1 Contribuables imposables	31 661		27 666		33 182	
2 Tous les contribuables	47 866		56 020		53 873	
<b>CALCUL DU REVENU TOTAL</b>						
3 Revenus d'emploi	31 176	1 260 632	34 624	984 046	34 843	1 093 021
4 Prestations d'assurance emploi et prestations d'assurance parentale	5 049	31 535	6 997	41 270	6 477	37 255
5 Revenus de retraite	15 662	367 231	11 804	160 793	16 566	333 955
6 Revenus de biens	19 114	171 111	17 403	70 127	18 938	105 624
7 Revenus nets d'entreprise et profession	4 375	159 387	4 726	67 306	3 977	58 861
8 Autres revenus	16 031	98 059	22 772	134 493	18 818	108 931
<b>9 REVENU TOTAL</b>	<b>47 866</b>	<b>2 087 987</b>	<b>56 020</b>	<b>1 458 058</b>	<b>53 873</b>	<b>1 737 679</b>
<b>CALCUL DU REVENU NET ET DU REVENU IMPOSABLE</b>						
10 Déductions reliées à l'emploi	31 996	32 160	36 743	32 059	35 570	33 197
11 Déductions reliées à la retraite	17 835	96 827	16 053	65 599	17 505	71 172
12 Déductions reliées aux placements	2 875	10 043	848	1 647	1 518	3 677
13 Autres déductions	9 283	46 234	8 710	13 973	8 960	34 349
14 Total des déductions : calcul du revenu net et rajustement des frais de placement	35 742	185 264	39 131	113 278	39 084	142 395
15 Revenu net	46 714	1 903 815	53 682	1 345 755	52 354	1 596 090
16 Prestation universelle pour garde d'enfants	2 740	3 941	3 969	5 618	3 143	4 411
17 Total des déductions - calcul du revenu imposable	7 719	46 306	10 934	66 599	9 579	53 488
<b>18 REVENU IMPOSABLE</b>	<b>46 728</b>	<b>1 861 893</b>	<b>53 723</b>	<b>1 285 285</b>	<b>52 330</b>	<b>1 547 616</b>
<b>CALCUL DES CRÉDITS D'IMPÔT NON REMBOURSABLES</b>						
19 Montant de base	47 862	498 536	55 994	582 445	53 861	560 630
20 Montant accordé pour personnes à charge	909	2 966	838	2 726	969	3 133
21 Autres montants accordés	31 643	78 865	32 842	68 424	35 556	81 800
22 Total des montants accordés	47 862	580 367	55 995	653 595	53 862	645 563
23 Crédit d'impôt pour nouveau diplômé travaillant dans une région ressource éloignée	13	6	24	27	12	7
24 Dons	11 923	2 057	9 090	979	10 043	995
<b>25 TOTAL DES CRÉDITS D'IMPÔT NON REMBOURSABLES</b>	<b>47 861</b>	<b>118 145</b>	<b>55 994</b>	<b>131 729</b>	<b>53 862</b>	<b>130 109</b>
<b>26 IMPÔT À PAYER</b>	<b>31 661</b>	<b>219 304</b>	<b>27 666</b>	<b>108 219</b>	<b>33 182</b>	<b>146 658</b>
<b>27 IMPÔT ET COTISATIONS À PAYER</b>	<b>37 304</b>	<b>236 408</b>	<b>35 306</b>	<b>120 477</b>	<b>40 175</b>	<b>162 848</b>
<b>CALCUL DU REMBOURSEMENT OU DU SOLDE À PAYER</b>						
28 Impôt du Québec retenu à la source	34 323	188 298	34 520	110 600	37 745	142 866
29 Crédit d'impôt pour frais de garde d'enfants	3 338	2 516	2 667	2 094	3 010	2 251
30 Crédit d'impôt relatif à la prime au travail	4 255	2 618	7 482	5 299	5 838	3 882
31 Crédit d'impôt pour maintien à domicile d'une personne âgée	2 006	2 091	950	546	3 114	3 708
32 Remboursement TVQ aux salariés et sociétés	1 407	202	860	72	982	96
33 Remboursement d'impôts fonciers	9 346	2 487	12 928	2 968	14 352	4 523
34 Autres crédits	3 504	3 055	3 471	2 088	3 656	2 306
35 Impôt payé par acomptes, autres crédits	26 024	38 632	29 699	9 515	29 580	14 451
<b>36 IMPÔT PAYÉ ET AUTRES CRÉDITS</b>	<b>41 615</b>	<b>246 513</b>	<b>43 678</b>	<b>137 341</b>	<b>46 530</b>	<b>178 833</b>
37 Compensation financière pour maintien à domicile	39	17			40	11
<b>38 SOLDE À PAYER</b>	<b>13 527</b>	<b>25 002</b>	<b>12 447</b>	<b>13 557</b>	<b>13 467</b>	<b>17 316</b>
<b>39 REMBOURSEMENT</b>	<b>29 727</b>	<b>-34 196</b>	<b>33 364</b>	<b>-30 035</b>	<b>34 560</b>	<b>-33 015</b>
40 Remboursement anticipé	1 781	1 552	1 526	1 264	2 161	1 786
<b>AUTRES CRÉDITS D'IMPÔT REMBOURSABLES</b>						
41 Soutien aux enfants	6 621	14 512	7 316	19 408	7 178	17 935
42 Crédit pour TVQ	17 675	3 936	31 427	7 170	23 654	5 250

TABLEAU 10 (suite)

**Sommaire des statistiques fiscales par circonscription électorale****Québec – 2009**

(nombre de contribuables; montants en milliers de dollars)

Composantes	Lavolette		Lotbinière		Louis-Hébert	
	Nombre	Montant	Nombre	Montant	Nombre	Montant
1 Contribuables imposables	19 766		37 678		21 636	
2 Tous les contribuables	35 041		53 876		36 088	
<b>CALCUL DU REVENU TOTAL</b>						
3 Revenus d'emploi	20 341	584 378	37 441	1 329 154	23 159	646 978
4 Prestations d'assurance emploi et prestations d'assurance parentale	6 768	41 582	7 245	38 941	7 268	41 466
5 Revenus de retraite	13 669	248 883	17 712	370 867	11 739	182 581
6 Revenus de biens	11 996	49 925	20 775	119 756	14 188	88 170
7 Revenus nets d'entreprise et profession	2 175	37 255	3 920	97 838	5 206	49 572
8 Autres revenus	13 594	76 878	17 789	89 942	13 308	67 508
<b>9 REVENU TOTAL</b>	<b>35 041</b>	<b>1 038 923</b>	<b>53 876</b>	<b>2 046 533</b>	<b>36 088</b>	<b>1 076 298</b>
<b>CALCUL DU REVENU NET ET DU REVENU IMPOSABLE</b>						
10 Déductions reliées à l'emploi	20 031	18 092	38 176	38 018	25 051	23 568
11 Déductions reliées à la retraite	10 720	39 359	23 579	104 968	12 287	42 677
12 Déductions reliées aux placements	851	1 314	1 949	3 912	916	1 942
13 Autres déductions	6 682	26 696	9 210	43 003	7 284	21 432
14 Total des déductions : calcul du revenu net et rajustement des frais de placement	23 023	85 461	41 428	189 902	26 799	89 619
15 Revenu net	34 196	954 187	53 219	1 857 405	35 344	990 106
16 Prestation universelle pour garde d'enfants	1 820	2 767	2 962	4 355	2 179	3 398
17 Total des déductions - calcul du revenu imposable	8 345	62 770	9 182	51 207	8 505	56 728
<b>18 REVENU IMPOSABLE</b>	<b>33 642</b>	<b>894 553</b>	<b>53 144</b>	<b>1 810 971</b>	<b>35 356</b>	<b>937 529</b>
<b>CALCUL DES CRÉDITS D'IMPÔT NON REMBOURSABLES</b>						
19 Montant de base	35 041	365 653	53 868	561 892	36 084	376 675
20 Montant accordé pour personnes à charge	534	1 686	669	2 004	466	1 462
21 Autres montants accordés	23 770	54 261	37 982	82 948	23 459	46 880
22 Total des montants accordés	35 041	421 601	53 868	646 844	36 084	425 017
23 Crédit d'impôt pour nouveau diplômé travaillant dans une région ressource éloignée	283	582	33	53	12	17
24 Dons	5 927	475	14 064	1 288	8 107	541
<b>25 TOTAL DES CRÉDITS D'IMPÔT NON REMBOURSABLES</b>	<b>35 041</b>	<b>85 377</b>	<b>53 868</b>	<b>130 709</b>	<b>36 083</b>	<b>85 559</b>
<b>26 IMPÔT À PAYER</b>	<b>19 766</b>	<b>76 173</b>	<b>37 678</b>	<b>185 414</b>	<b>21 636</b>	<b>78 388</b>
<b>27 IMPÔT ET COTISATIONS À PAYER</b>	<b>25 594</b>	<b>85 991</b>	<b>44 007</b>	<b>202 360</b>	<b>28 135</b>	<b>89 709</b>
<b>CALCUL DU REMBOURSEMENT OU DU SOLDE À PAYER</b>						
28 Impôt du Québec retenu à la source	23 324	79 925	42 025	178 350	24 877	78 267
29 Crédit d'impôt pour frais de garde d'enfants	1 337	606	3 618	2 743	2 633	1 408
30 Crédit d'impôt relatif à la prime au travail	2 840	1 823	4 211	2 257	3 646	2 633
31 Crédit d'impôt pour maintien à domicile d'une personne âgée	1 280	1 253	2 351	3 153	1 092	1 156
32 Remboursement TVQ aux salariés et sociétés	714	54	1 910	198	813	96
33 Remboursement d'impôts fonciers	8 000	1 807	10 659	2 776	6 667	1 629
34 Autres crédits	1 946	1 346	3 773	3 014	2 865	1 988
35 Impôt payé par acomptes, autres crédits	18 043	7 161	30 738	20 809	20 508	7 271
<b>36 IMPÔT PAYÉ ET AUTRES CRÉDITS</b>	<b>29 214</b>	<b>96 233</b>	<b>48 290</b>	<b>219 275</b>	<b>30 432</b>	<b>97 823</b>
37 Compensation financière pour maintien à domicile	22	8	17	8	22	5
<b>38 SOLDE À PAYER</b>	<b>8 738</b>	<b>8 573</b>	<b>14 058</b>	<b>18 771</b>	<b>10 512</b>	<b>12 586</b>
<b>39 REMBOURSEMENT</b>	<b>21 362</b>	<b>-18 623</b>	<b>35 574</b>	<b>-34 913</b>	<b>21 755</b>	<b>-20 390</b>
40 Remboursement anticipé	1 769	1 403	2 272	1 907	1 606	1 315
<b>AUTRES CRÉDITS D'IMPÔT REMBOURSABLES</b>						
41 Soutien aux enfants	4 527	11 635	7 034	14 712	5 186	13 523
42 Crédit pour TVQ	15 041	3 553	18 418	4 043	14 046	3 268

TABLEAU 10 (suite)

## Sommaire des statistiques fiscales par circonscription électorale Québec – 2009

(nombre de contribuables; montants en milliers de dollars)

Composantes	Lévis		Marguerite-Bourgeoys		Marguerite-D'Youville	
	Nombre	Montant	Nombre	Montant	Nombre	Montant
1 Contribuables imposables	39 825		31 417		42 136	
2 Tous les contribuables	54 569		51 778		54 385	
<b>CALCUL DU REVENU TOTAL</b>						
3 Revenus d'emploi	36 269	1 474 946	32 842	1 022 661	40 387	2 000 774
4 Prestations d'assurance emploi et prestations d'assurance parentale	4 548	27 077	5 470	33 840	5 502	37 530
5 Revenus de retraite	19 915	582 977	16 543	325 505	15 865	425 143
6 Revenus de biens	24 989	213 500	21 632	106 604	24 394	200 970
7 Revenus nets d'entreprise et profession	4 623	186 752	3 463	51 871	5 063	173 447
8 Autres revenus	16 538	92 153	18 304	103 443	14 274	96 415
<b>9 REVENU TOTAL</b>	<b>54 569</b>	<b>2 577 446</b>	<b>51 778</b>	<b>1 643 955</b>	<b>54 385</b>	<b>2 934 315</b>
<b>CALCUL DU REVENU NET ET DU REVENU IMPOSABLE</b>						
10 Déductions reliées à l'emploi	36 896	36 493	33 119	31 295	41 005	46 279
11 Déductions reliées à la retraite	23 574	141 369	16 886	67 136	27 451	167 077
12 Déductions reliées aux placements	4 092	9 143	1 756	3 130	3 667	8 573
13 Autres déductions	10 873	75 004	8 779	30 659	10 514	69 610
14 Total des déductions : calcul du revenu net et rajustement des frais de placement	42 121	262 010	36 769	132 221	44 855	291 539
15 Revenu net	53 843	2 315 994	50 159	1 512 938	53 539	2 643 893
16 Prestation universelle pour garde d'enfants	2 330	3 394	3 254	4 458	3 694	5 594
17 Total des déductions - calcul du revenu imposable	8 440	54 540	8 755	49 302	6 143	42 152
<b>18 REVENU IMPOSABLE</b>	<b>53 698</b>	<b>2 265 231</b>	<b>50 171</b>	<b>1 468 544</b>	<b>53 612</b>	<b>2 607 965</b>
<b>CALCUL DES CRÉDITS D'IMPÔT NON REMBOURSABLES</b>						
19 Montant de base	54 554	568 925	51 763	538 986	54 381	567 717
20 Montant accordé pour personnes à charge	1 170	4 034	1 047	3 507	1 129	3 533
21 Autres montants accordés	38 643	95 489	32 688	80 356	35 860	80 255
22 Total des montants accordés	54 557	668 447	51 765	622 849	54 381	651 505
23 Crédit d'impôt pour nouveau diplômé travaillant dans une région ressource éloignée	30	34			12	8
24 Dons	19 036	2 299	10 920	1 474	17 010	1 819
<b>25 TOTAL DES CRÉDITS D'IMPÔT NON REMBOURSABLES</b>	<b>54 557</b>	<b>136 041</b>	<b>51 762</b>	<b>126 048</b>	<b>54 381</b>	<b>132 142</b>
<b>26 IMPÔT À PAYER</b>	<b>39 825</b>	<b>266 523</b>	<b>31 417</b>	<b>138 279</b>	<b>42 136</b>	<b>339 393</b>
<b>27 IMPÔT ET COTISATIONS À PAYER</b>	<b>44 968</b>	<b>287 448</b>	<b>38 010</b>	<b>152 876</b>	<b>46 318</b>	<b>358 310</b>
<b>CALCUL DU REMBOURSEMENT OU DU SOLDE À PAYER</b>						
28 Impôt du Québec retenu à la source	43 142	230 696	35 332	133 522	44 170	312 665
29 Crédit d'impôt pour frais de garde d'enfants	3 412	2 197	3 228	2 748	5 298	3 850
30 Crédit d'impôt relatif à la prime au travail	3 963	1 868	5 389	3 821	3 531	1 721
31 Crédit d'impôt pour maintien à domicile d'une personne âgée	2 863	2 811	1 581	1 757	1 585	2 027
32 Remboursement TVQ aux salariés et sociétés	2 662	275	792	101	3 041	395
33 Remboursement d'impôts fonciers	10 239	2 911	11 826	3 477	5 860	1 941
34 Autres crédits	4 355	4 206	3 203	2 203	4 203	4 691
35 Impôt payé par acomptes, autres crédits	29 742	48 007	27 854	12 538	28 811	39 502
<b>36 IMPÔT PAYÉ ET AUTRES CRÉDITS</b>	<b>50 059</b>	<b>301 593</b>	<b>43 580</b>	<b>165 368</b>	<b>49 907</b>	<b>375 267</b>
37 Compensation financière pour maintien à domicile	69	27	23	10	25	8
<b>38 SOLDE À PAYER</b>	<b>14 997</b>	<b>27 794</b>	<b>13 887</b>	<b>18 095</b>	<b>15 248</b>	<b>29 193</b>
<b>39 REMBOURSEMENT</b>	<b>36 184</b>	<b>-41 109</b>	<b>31 511</b>	<b>-30 216</b>	<b>35 854</b>	<b>-44 985</b>
40 Remboursement anticipé	2 439	2 202	1 795	1 566	1 963	1 821
<b>AUTRES CRÉDITS D'IMPÔT REMBOURSABLES</b>						
41 Soutien aux enfants	6 106	11 071	7 077	17 408	9 419	15 423
42 Crédit pour TVQ	16 125	3 449	22 238	4 956	10 909	2 247

TABLEAU 10 (suite)

## Sommaire des statistiques fiscales par circonscription électorale Québec – 2009

(nombre de contribuables; montants en milliers de dollars)

Composantes	Marie-Victorin		Marquette		Maskinongé	
	Nombre	Montant	Nombre	Montant	Nombre	Montant
1 Contribuables imposables	25 732		33 314		32 562	
2 Tous les contribuables	42 896		53 659		52 256	
<b>CALCUL DU REVENU TOTAL</b>						
3 Revenus d'emploi	27 447	844 734	35 666	1 265 015	33 161	1 087 627
4 Prestations d'assurance emploi et prestations d'assurance parentale	5 378	31 331	5 860	36 810	9 025	51 868
5 Revenus de retraite	13 050	245 036	15 077	310 320	17 957	323 981
6 Revenus de biens	13 101	64 188	19 536	122 948	19 016	118 418
7 Revenus nets d'entreprise et profession	3 026	52 311	3 830	78 568	4 198	88 235
8 Autres revenus	16 315	94 096	19 044	118 107	19 161	109 327
<b>9 REVENU TOTAL</b>	<b>42 896</b>	<b>1 331 719</b>	<b>53 659</b>	<b>1 931 799</b>	<b>52 256</b>	<b>1 779 488</b>
<b>CALCUL DU REVENU NET ET DU REVENU IMPOSABLE</b>						
10 Déductions reliées à l'emploi	28 113	25 516	36 070	34 845	34 483	32 670
11 Déductions reliées à la retraite	13 994	54 857	18 997	88 954	18 440	79 112
12 Déductions reliées aux placements	951	2 060	2 139	4 998	1 569	3 355
13 Autres déductions	7 279	24 893	8 978	35 694	9 740	38 378
14 Total des déductions : calcul du revenu net et rajustement des frais de placement	30 722	107 327	39 597	164 491	37 772	153 515
15 Revenu net	41 780	1 224 929	52 118	1 768 401	51 237	1 626 940
16 Prestation universelle pour garde d'enfants	2 395	3 325	3 322	4 761	2 784	4 137
17 Total des déductions - calcul du revenu imposable	7 864	43 502	8 424	53 745	10 653	65 222
<b>18 REVENU IMPOSABLE</b>	<b>41 697</b>	<b>1 185 136</b>	<b>52 150</b>	<b>1 720 082</b>	<b>51 102</b>	<b>1 566 193</b>
<b>CALCUL DES CRÉDITS D'IMPÔT NON REMBOURSABLES</b>						
19 Montant de base	42 890	445 786	53 652	558 616	52 256	544 837
20 Montant accordé pour personnes à charge	547	1 696	1 061	3 521	778	2 451
21 Autres montants accordés	29 368	66 817	34 164	77 471	34 946	74 775
22 Total des montants accordés	42 890	514 299	53 652	639 609	52 256	622 062
23 Crédit d'impôt pour nouveau diplômé travaillant dans une région ressource éloignée			15	14	14	22
24 Dons	7 538	919	11 500	2 203	9 988	702
<b>25 TOTAL DES CRÉDITS D'IMPÔT NON REMBOURSABLES</b>	<b>42 890</b>	<b>103 780</b>	<b>53 652</b>	<b>130 139</b>	<b>52 254</b>	<b>125 132</b>
<b>26 IMPÔT À PAYER</b>	<b>25 732</b>	<b>108 445</b>	<b>33 314</b>	<b>180 370</b>	<b>32 562</b>	<b>152 408</b>
<b>27 IMPÔT ET COTISATIONS À PAYER</b>	<b>31 421</b>	<b>119 570</b>	<b>39 556</b>	<b>195 200</b>	<b>40 418</b>	<b>169 259</b>
<b>CALCUL DU REMBOURSEMENT OU DU SOLDE À PAYER</b>						
28 Impôt du Québec retenu à la source	29 839	107 500	37 532	171 468	37 068	146 320
29 Crédit d'impôt pour frais de garde d'enfants	2 003	1 426	3 230	2 596	3 158	1 852
30 Crédit d'impôt relatif à la prime au travail	4 289	2 732	5 180	3 473	4 364	2 809
31 Crédit d'impôt pour maintien à domicile d'une personne âgée	1 392	1 134	1 716	1 671	2 332	3 223
32 Remboursement TVQ aux salariés et sociétés	731	73	1 105	132	1 523	133
33 Remboursement d'impôts fonciers	10 101	2 040	9 644	2 314	11 169	3 021
34 Autres crédits	2 915	1 753	3 478	2 838	3 365	2 483
35 Impôt payé par acomptes, autres crédits	23 392	10 428	29 003	20 939	27 965	19 888
<b>36 IMPÔT PAYÉ ET AUTRES CRÉDITS</b>	<b>36 142</b>	<b>130 707</b>	<b>44 920</b>	<b>210 944</b>	<b>44 736</b>	<b>183 645</b>
37 Compensation financière pour maintien à domicile	29	11	42	18	27	9
<b>38 SOLDE À PAYER</b>	<b>10 808</b>	<b>13 324</b>	<b>13 853</b>	<b>18 477</b>	<b>13 979</b>	<b>16 860</b>
<b>39 REMBOURSEMENT</b>	<b>26 797</b>	<b>-24 139</b>	<b>32 909</b>	<b>-33 793</b>	<b>32 676</b>	<b>-30 786</b>
40 Remboursement anticipé	1 859	1 514	1 855	1 630	2 710	2 260
<b>AUTRES CRÉDITS D'IMPÔT REMBOURSABLES</b>						
41 Soutien aux enfants	5 257	13 141	7 651	17 936	7 287	16 453
42 Crédit pour TVQ	20 899	4 714	22 540	5 044	20 043	4 575

TABLEAU 10 (suite)

## Sommaire des statistiques fiscales par circonscription électorale Québec – 2009

(nombre de contribuables; montants en milliers de dollars)

Composantes	Masson		Matane		Matapédia	
	Nombre	Montant	Nombre	Montant	Nombre	Montant
1 Contribuables imposables	48 436		15 131		16 135	
2 Tous les contribuables	68 420		28 518		30 731	
<b>CALCUL DU REVENU TOTAL</b>						
3 Revenus d'emploi	51 554	1 869 489	16 372	427 892	18 301	474 224
4 Prestations d'assurance emploi et prestations d'assurance parentale	12 279	73 888	7 097	56 553	7 238	55 178
5 Revenus de retraite	15 130	273 181	10 822	164 996	10 785	158 222
6 Revenus de biens	19 091	84 090	7 562	29 856	8 498	36 733
7 Revenus nets d'entreprise et profession	5 518	74 651	1 850	34 863	2 868	37 780
8 Autres revenus	21 220	114 261	12 805	74 053	13 483	75 123
<b>9 REVENU TOTAL</b>	<b>68 420</b>	<b>2 489 592</b>	<b>28 518</b>	<b>788 230</b>	<b>30 731</b>	<b>837 276</b>
<b>CALCUL DU REVENU NET ET DU REVENU IMPOSABLE</b>						
10 Déductions reliées à l'emploi	53 298	53 958	17 026	15 211	19 231	18 289
11 Déductions reliées à la retraite	29 801	111 135	7 903	26 389	8 959	29 241
12 Déductions reliées aux placements	1 043	2 038	402	714	475	1 226
13 Autres déductions	11 140	36 159	5 226	14 404	5 404	15 295
14 Total des déductions : calcul du revenu net et rajustement des frais de placement	55 964	203 290	18 651	56 717	20 769	64 052
15 Revenu net	66 500	2 287 880	27 880	732 182	29 999	774 028
16 Prestation universelle pour garde d'enfants	5 781	8 618	1 331	1 867	1 649	2 473
17 Total des déductions - calcul du revenu imposable	9 678	62 711	7 314	44 626	7 870	49 614
<b>18 REVENU IMPOSABLE</b>	<b>66 574</b>	<b>2 234 408</b>	<b>27 688</b>	<b>689 972</b>	<b>29 848</b>	<b>727 199</b>
<b>CALCUL DES CRÉDITS D'IMPÔT NON REMBOURSABLES</b>						
19 Montant de base	68 407	712 866	28 517	297 643	30 729	320 721
20 Montant accordé pour personnes à charge	1 136	3 316	432	1 390	640	2 232
21 Autres montants accordés	45 401	80 106	18 815	35 239	19 926	39 141
22 Total des montants accordés	68 416	796 287	28 517	334 271	30 729	362 093
23 Crédit d'impôt pour nouveau diplômé travaillant dans une région ressource éloignée	11	8	554	1 029	828	1 517
24 Dons	12 071	693	4 722	339	5 233	340
<b>25 TOTAL DES CRÉDITS D'IMPÔT NON REMBOURSABLES</b>	<b>68 417</b>	<b>159 956</b>	<b>28 516</b>	<b>68 220</b>	<b>30 726</b>	<b>74 277</b>
<b>26 IMPÔT À PAYER</b>	<b>48 436</b>	<b>229 291</b>	<b>15 131</b>	<b>56 470</b>	<b>16 135</b>	<b>57 142</b>
<b>27 IMPÔT ET COTISATIONS À PAYER</b>	<b>55 534</b>	<b>245 848</b>	<b>20 352</b>	<b>63 911</b>	<b>21 849</b>	<b>65 573</b>
<b>CALCUL DU REMBOURSEMENT OU DU SOLDE À PAYER</b>						
28 Impôt du Québec retenu à la source	54 304	239 519	18 459	56 636	20 015	59 391
29 Crédit d'impôt pour frais de garde d'enfants	6 830	4 207	877	718	1 361	868
30 Crédit d'impôt relatif à la prime au travail	6 335	4 112	2 210	1 443	2 810	1 945
31 Crédit d'impôt pour maintien à domicile d'une personne âgée	1 287	1 480	1 012	832	1 235	1 140
32 Remboursement TVQ aux salariés et sociétés	1 512	199	599	75	1 021	139
33 Remboursement d'impôts fonciers	11 042	3 899	6 589	1 714	6 421	1 500
34 Autres crédits	4 235	3 087	1 744	1 398	2 254	1 526
35 Impôt payé par acomptes, autres crédits	38 984	9 673	14 553	6 035	16 341	5 862
<b>36 IMPÔT PAYÉ ET AUTRES CRÉDITS</b>	<b>60 901</b>	<b>269 786</b>	<b>23 049</b>	<b>70 109</b>	<b>24 884</b>	<b>74 249</b>
37 Compensation financière pour maintien à domicile	19	7			17	5
<b>38 SOLDE À PAYER</b>	<b>17 336</b>	<b>19 144</b>	<b>7 593</b>	<b>8 537</b>	<b>7 982</b>	<b>7 631</b>
<b>39 REMBOURSEMENT</b>	<b>45 478</b>	<b>-42 662</b>	<b>16 700</b>	<b>-14 172</b>	<b>18 277</b>	<b>-16 180</b>
40 Remboursement anticipé	3 315	2 845	1 876	1 385	1 863	1 429
<b>AUTRES CRÉDITS D'IMPÔT REMBOURSABLES</b>						
41 Soutien aux enfants	13 565	29 832	3 407	8 049	4 097	10 568
42 Crédit pour TVQ	19 934	4 192	13 038	3 040	13 864	3 278

TABLEAU 10 (suite)

## Sommaire des statistiques fiscales par circonscription électorale

## Québec – 2009

(nombre de contribuables; montants en milliers de dollars)

Composantes	Mercier		Mille-Îles		Mirabel	
	Nombre	Montant	Nombre	Montant	Nombre	Montant
1 Contribuables imposables	20 109		27 714		41 778	
2 Tous les contribuables	35 366		43 424		60 316	
<b>CALCUL DU REVENU TOTAL</b>						
3 Revenus d'emploi	21 376	579 111	30 939	1 224 732	42 448	1 619 221
4 Prestations d'assurance emploi et prestations d'assurance parentale	7 144	37 581	4 933	33 456	7 219	46 004
5 Revenus de retraite	11 744	185 466	6 961	118 831	16 662	373 099
6 Revenus de biens	12 653	63 985	15 975	111 851	23 574	176 094
7 Revenus nets d'entreprise et profession	5 585	53 946	7 334	156 705	5 221	124 528
8 Autres revenus	13 656	71 634	14 136	92 290	17 727	99 479
<b>9 REVENU TOTAL</b>	<b>35 366</b>	<b>991 743</b>	<b>43 424</b>	<b>1 737 885</b>	<b>60 316</b>	<b>2 438 462</b>
<b>CALCUL DU REVENU NET ET DU REVENU IMPOSABLE</b>						
10 Déductions reliées à l'emploi	23 468	21 399	33 894	32 112	43 684	44 571
11 Déductions reliées à la retraite	10 825	36 653	18 422	103 963	25 069	117 767
12 Déductions reliées aux placements	824	1 861	1 328	3 483	2 299	5 932
13 Autres déductions	7 388	18 373	8 842	16 314	10 443	47 925
14 Total des déductions : calcul du revenu net et rajustement des frais de placement	25 340	78 286	35 265	155 872	47 324	216 195
15 Revenu net	34 519	914 400	42 384	1 583 243	58 752	2 223 582
16 Prestation universelle pour garde d'enfants	2 265	3 541	2 104	2 936	4 176	6 080
17 Total des déductions - calcul du revenu imposable	8 323	48 401	7 648	65 746	8 698	56 892
<b>18 REVENU IMPOSABLE</b>	<b>34 486</b>	<b>869 906</b>	<b>42 082</b>	<b>1 521 009</b>	<b>58 806</b>	<b>2 173 379</b>
<b>CALCUL DES CRÉDITS D'IMPÔT NON REMBOURSABLES</b>						
19 Montant de base	35 364	368 740	43 364	450 516	60 311	629 117
20 Montant accordé pour personnes à charge	522	1 629	467	1 461	1 393	4 613
21 Autres montants accordés	22 503	45 987	28 591	60 135	38 900	83 700
22 Total des montants accordés	35 365	416 356	43 373	512 112	60 311	717 430
23 Crédit d'impôt pour nouveau diplômé travaillant dans une région ressource éloignée			17	22	19	8
24 Dons	7 101	598	10 210	1 342	14 211	1 734
<b>25 TOTAL DES CRÉDITS D'IMPÔT NON REMBOURSABLES</b>	<b>35 365</b>	<b>83 871</b>	<b>43 374</b>	<b>103 790</b>	<b>60 311</b>	<b>145 224</b>
<b>26 IMPÔT À PAYER</b>	<b>20 109</b>	<b>68 912</b>	<b>27 714</b>	<b>172 935</b>	<b>41 778</b>	<b>242 105</b>
<b>27 IMPÔT ET COTISATIONS À PAYER</b>	<b>26 684</b>	<b>80 365</b>	<b>33 368</b>	<b>189 013</b>	<b>47 985</b>	<b>260 193</b>
<b>CALCUL DU REMBOURSEMENT OU DU SOLDE À PAYER</b>						
28 Impôt du Québec retenu à la source	23 072	69 558	30 683	160 629	45 740	222 884
29 Crédit d'impôt pour frais de garde d'enfants	2 151	873	2 075	1 889	5 415	3 958
30 Crédit d'impôt relatif à la prime au travail	3 635	2 654	4 445	2 230	5 684	3 467
31 Crédit d'impôt pour maintien à domicile d'une personne âgée	975	1 276	782	671	1 689	1 478
32 Remboursement TVQ aux salariés et sociétés	520	44	1 184	95	1 642	208
33 Remboursement d'impôts fonciers	7 150	1 842	9 895	2 661	9 904	3 544
34 Autres crédits	2 777	2 176	3 239	2 169	4 306	3 696
35 Impôt payé par acomptes, autres crédits	18 950	7 472	24 419	21 983	33 697	28 536
<b>36 IMPÔT PAYÉ ET AUTRES CRÉDITS</b>	<b>29 149</b>	<b>88 127</b>	<b>37 457</b>	<b>198 699</b>	<b>53 144</b>	<b>275 770</b>
37 Compensation financière pour maintien à domicile	19	6			28	14
<b>38 SOLDE À PAYER</b>	<b>10 283</b>	<b>10 793</b>	<b>11 558</b>	<b>21 637</b>	<b>16 232</b>	<b>26 848</b>
<b>39 REMBOURSEMENT</b>	<b>20 744</b>	<b>-18 283</b>	<b>27 465</b>	<b>-30 742</b>	<b>38 735</b>	<b>-41 485</b>
40 Remboursement anticipé	1 486	1 193	1 359	1 187	2 319	2 046
<b>AUTRES CRÉDITS D'IMPÔT REMBOURSABLES</b>						
41 Soutien aux enfants	5 139	13 794	4 084	8 070	10 252	22 177
42 Crédit pour TVQ	14 600	3 413	19 432	4 356	18 187	3 817

TABLEAU 10 (suite)

## Sommaire des statistiques fiscales par circonscription électorale Québec – 2009

(nombre de contribuables; montants en milliers de dollars)

Composantes	Mont-Royal		Montmagny-L'Islet		Montmorency	
	Nombre	Montant	Nombre	Montant	Nombre	Montant
1 Contribuables imposables	38 052		27 660		18 759	
2 Tous les contribuables	54 467		54 226		32 934	
<b>CALCUL DU REVENU TOTAL</b>						
3 Revenus d'emploi	40 271	1 461 069	32 890	1 206 642	20 030	547 666
4 Prestations d'assurance emploi et prestations d'assurance parentale	9 883	62 027	4 893	30 963	6 614	38 688
5 Revenus de retraite	12 023	212 637	11 448	263 643	11 899	184 390
6 Revenus de biens	16 994	101 486	20 000	406 972	12 289	48 636
7 Revenus nets d'entreprise et profession	5 818	85 779	5 584	329 435	3 357	41 373
8 Autres revenus	16 685	89 620	19 648	156 574	13 195	65 150
<b>9 REVENU TOTAL</b>	<b>54 467</b>	<b>2 012 644</b>	<b>54 226</b>	<b>2 394 256</b>	<b>32 934</b>	<b>925 922</b>
<b>CALCUL DU REVENU NET ET DU REVENU IMPOSABLE</b>						
10 Déductions reliées à l'emploi	42 228	42 146	35 735	34 409	21 242	19 437
11 Déductions reliées à la retraite	23 251	88 921	14 922	94 711	10 187	32 593
12 Déductions reliées aux placements	1 203	2 282	4 091	20 325	581	1 473
13 Autres déductions	9 557	29 854	10 717	47 214	5 561	15 678
14 Total des déductions : calcul du revenu net et rajustement des frais de placement	44 475	163 204	39 584	196 658	22 655	69 181
15 Revenu net	53 092	1 851 280	51 158	2 199 840	32 225	857 541
16 Prestation universelle pour garde d'enfants	4 970	7 490	4 329	6 497	1 630	2 522
17 Total des déductions - calcul du revenu imposable	7 913	58 346	9 920	82 997	8 378	41 832
<b>18 REVENU IMPOSABLE</b>	<b>53 046</b>	<b>1 800 949</b>	<b>51 041</b>	<b>2 124 117</b>	<b>32 211</b>	<b>818 383</b>
<b>CALCUL DES CRÉDITS D'IMPÔT NON REMBOURSABLES</b>						
19 Montant de base	54 467	567 589	54 130	562 067	32 934	343 749
20 Montant accordé pour personnes à charge	650	1 778	1 646	6 238	411	1 309
21 Autres montants accordés	34 663	61 783	27 125	67 405	21 290	47 452
22 Total des montants accordés	54 467	631 150	54 134	635 711	32 933	392 510
23 Crédit d'impôt pour nouveau diplômé travaillant dans une région ressource éloignée	11	8	16	11	18	27
24 Dons	10 069	624	11 532	7 521	6 313	397
<b>25 TOTAL DES CRÉDITS D'IMPÔT NON REMBOURSABLES</b>	<b>54 466</b>	<b>126 856</b>	<b>54 183</b>	<b>134 693</b>	<b>32 933</b>	<b>78 927</b>
<b>26 IMPÔT À PAYER</b>	<b>38 052</b>	<b>188 224</b>	<b>27 660</b>	<b>274 761</b>	<b>18 759</b>	<b>65 806</b>
<b>27 IMPÔT ET COTISATIONS À PAYER</b>	<b>43 975</b>	<b>203 398</b>	<b>33 756</b>	<b>294 378</b>	<b>24 728</b>	<b>74 985</b>
<b>CALCUL DU REMBOURSEMENT OU DU SOLDE À PAYER</b>						
28 Impôt du Québec retenu à la source	41 884	188 359	31 776	174 990	21 861	66 428
29 Crédit d'impôt pour frais de garde d'enfants	5 697	3 310	4 129	4 389	1 399	818
30 Crédit d'impôt relatif à la prime au travail	4 929	3 297	7 592	5 885	2 769	1 756
31 Crédit d'impôt pour maintien à domicile d'une personne âgée	664	633	814	532	1 238	1 387
32 Remboursement TVQ aux salariés et sociétés	1 383	172	1 105	206	751	81
33 Remboursement d'impôts fonciers	7 700	2 485	7 642	1 647	7 145	1 808
34 Autres crédits	3 319	2 427	3 659	3 223	2 494	1 743
35 Impôt payé par acomptes, autres crédits	30 605	11 091	30 187	96 526	18 387	6 603
<b>36 IMPÔT PAYÉ ET AUTRES CRÉDITS</b>	<b>47 645</b>	<b>216 103</b>	<b>42 109</b>	<b>300 523</b>	<b>27 139</b>	<b>82 736</b>
37 Compensation financière pour maintien à domicile					26	11
<b>38 SOLDE À PAYER</b>	<b>15 036</b>	<b>19 972</b>	<b>13 166</b>	<b>42 469</b>	<b>9 109</b>	<b>8 257</b>
<b>39 REMBOURSEMENT</b>	<b>34 498</b>	<b>-32 159</b>	<b>30 933</b>	<b>-46 333</b>	<b>19 555</b>	<b>-15 847</b>
40 Remboursement anticipé	2 192	1 828	1 324	1 224	1 378	1 054
<b>AUTRES CRÉDITS D'IMPÔT REMBOURSABLES</b>						
41 Soutien aux enfants	10 858	23 435	8 579	22 573	4 142	10 283
42 Crédit pour TVQ	15 768	3 402	25 856	5 923	14 139	3 276



TABLEAU 10 (suite)

## Sommaire des statistiques fiscales par circonscription électorale Québec – 2009

(nombre de contribuables; montants en milliers de dollars)

Composantes	Mégantic-Compton		Nelligan		Nicolet-Yamaska	
	Nombre	Montant	Nombre	Montant	Nombre	Montant
1 Contribuables imposables	42 333		38 797		20 914	
2 Tous les contribuables	57 849		58 198		35 965	
<b>CALCUL DU REVENU TOTAL</b>						
3 Revenus d'emploi	43 428	1 631 229	42 123	1 872 717	22 506	670 616
4 Prestations d'assurance emploi et prestations d'assurance parentale	8 074	46 954	5 559	38 394	6 298	37 245
5 Revenus de retraite	15 756	321 212	12 999	286 378	11 754	192 723
6 Revenus de biens	20 694	104 865	24 358	181 762	13 563	77 978
7 Revenus nets d'entreprise et profession	4 604	94 787	5 226	133 096	4 086	53 064
8 Autres revenus	17 421	89 296	16 555	114 393	13 697	71 132
<b>9 REVENU TOTAL</b>	<b>57 849</b>	<b>2 288 377</b>	<b>58 198</b>	<b>2 626 773</b>	<b>35 965</b>	<b>1 102 780</b>
<b>CALCUL DU REVENU NET ET DU REVENU IMPOSABLE</b>						
10 Déductions reliées à l'emploi	44 616	44 816	43 613	46 816	24 154	22 026
11 Déductions reliées à la retraite	28 869	126 560	24 069	137 805	11 675	46 049
12 Déductions reliées aux placements	2 015	4 157	3 891	11 997	925	2 196
13 Autres déductions	9 769	42 336	10 111	44 526	7 018	22 408
14 Total des déductions : calcul du revenu net et rajustement des frais de placement	47 362	217 869	46 800	241 144	26 030	92 679
15 Revenu net	57 078	2 071 777	56 035	2 387 194	35 134	1 012 379
16 Prestation universelle pour garde d'enfants	3 877	5 743	3 787	5 582	2 114	3 282
17 Total des déductions - calcul du revenu imposable	8 697	54 456	7 370	55 142	8 009	56 903
<b>18 REVENU IMPOSABLE</b>	<b>56 968</b>	<b>2 023 487</b>	<b>56 134</b>	<b>2 338 817</b>	<b>35 057</b>	<b>959 161</b>
<b>CALCUL DES CRÉDITS D'IMPÔT NON REMBOURSABLES</b>						
19 Montant de base	57 848	604 041	58 191	606 901	35 961	375 154
20 Montant accordé pour personnes à charge	789	2 296	2 085	7 080	544	1 754
21 Autres montants accordés	40 256	77 272	32 463	76 443	23 025	47 773
22 Total des montants accordés	57 848	683 609	58 191	690 424	35 962	424 681
23 Crédit d'impôt pour nouveau diplômé travaillant dans une région ressource éloignée	16	17				
24 Dons	14 677	936	14 787	2 477	7 134	793
<b>25 TOTAL DES CRÉDITS D'IMPÔT NON REMBOURSABLES</b>	<b>57 848</b>	<b>137 678</b>	<b>58 191</b>	<b>140 591</b>	<b>35 962</b>	<b>85 734</b>
<b>26 IMPÔT À PAYER</b>	<b>42 333</b>	<b>214 539</b>	<b>38 797</b>	<b>291 285</b>	<b>20 914</b>	<b>83 919</b>
<b>27 IMPÔT ET COTISATIONS À PAYER</b>	<b>47 917</b>	<b>229 621</b>	<b>44 174</b>	<b>308 387</b>	<b>27 116</b>	<b>95 112</b>
<b>CALCUL DU REMBOURSEMENT OU DU SOLDE À PAYER</b>						
28 Impôt du Québec retenu à la source	47 120	215 711	42 507	272 100	24 201	84 711
29 Crédit d'impôt pour frais de garde d'enfants	4 897	2 986	5 212	4 149	2 221	1 083
30 Crédit d'impôt relatif à la prime au travail	4 345	2 383	5 991	3 721	3 611	2 566
31 Crédit d'impôt pour maintien à domicile d'une personne âgée	1 065	1 400	1 330	1 582	1 158	1 592
32 Remboursement TVQ aux salariés et sociétés	2 179	234	1 784	285	761	72
33 Remboursement d'impôts fonciers	8 058	2 394	7 612	2 702	6 568	1 578
34 Autres crédits	4 189	3 788	4 496	4 212	2 360	1 610
35 Impôt payé par acomptes, autres crédits	32 776	16 021	31 326	30 292	19 406	8 820
<b>36 IMPÔT PAYÉ ET AUTRES CRÉDITS</b>	<b>52 410</b>	<b>249 652</b>	<b>50 157</b>	<b>327 256</b>	<b>29 706</b>	<b>104 582</b>
37 Compensation financière pour maintien à domicile	17	8	23	14	13	6
<b>38 SOLDE À PAYER</b>	<b>14 581</b>	<b>18 685</b>	<b>15 100</b>	<b>28 595</b>	<b>10 325</b>	<b>11 076</b>
<b>39 REMBOURSEMENT</b>	<b>39 124</b>	<b>-38 161</b>	<b>36 644</b>	<b>-46 417</b>	<b>21 253</b>	<b>-20 302</b>
40 Remboursement anticipé	2 742	2 271	1 823	1 740	1 683	1 402
<b>AUTRES CRÉDITS D'IMPÔT REMBOURSABLES</b>						
41 Soutien aux enfants	9 595	18 494	10 222	20 251	5 168	12 938
42 Crédit pour TVQ	15 152	3 224	16 981	3 625	14 511	3 341

TABLEAU 10 (suite)

## Sommaire des statistiques fiscales par circonscription électorale Québec – 2009

(nombre de contribuables; montants en milliers de dollars)

Composantes	Notre-Dame-de-Grâce		Orford		Outremont	
	Nombre	Montant	Nombre	Montant	Nombre	Montant
1 Contribuables imposables	26 304		40 559		26 049	
2 Tous les contribuables	44 462		60 499		46 108	
<b>CALCUL DU REVENU TOTAL</b>						
3 Revenus d'emploi	28 563	1 199 393	40 714	1 381 986	28 392	1 223 801
4 Prestations d'assurance emploi et prestations d'assurance parentale	3 607	25 812	11 197	64 397	3 535	25 332
5 Revenus de retraite	10 455	244 552	18 905	380 433	10 743	290 706
6 Revenus de biens	19 468	164 731	22 643	192 832	20 451	301 173
7 Revenus nets d'entreprise et profession	5 964	221 293	6 817	133 985	7 243	351 915
8 Autres revenus	15 402	107 626	20 694	116 295	15 418	129 958
<b>9 REVENU TOTAL</b>	<b>44 462</b>	<b>1 963 432</b>	<b>60 499</b>	<b>2 269 965</b>	<b>46 108</b>	<b>2 322 911</b>
<b>CALCUL DU REVENU NET ET DU REVENU IMPOSABLE</b>						
10 Déductions reliées à l'emploi	30 754	30 553	42 818	40 963	31 371	30 125
11 Déductions reliées à la retraite	16 001	101 740	23 170	102 843	15 442	108 459
12 Déductions reliées aux placements	3 315	10 040	2 690	8 058	3 646	16 529
13 Autres déductions	9 279	32 402	12 314	46 863	10 135	40 737
14 Total des déductions : calcul du revenu net et rajustement des frais de placement	33 714	174 734	46 712	198 726	34 443	195 849
15 Revenu net	42 742	1 790 303	59 432	2 073 288	43 690	2 129 801
16 Prestation universelle pour garde d'enfants	2 874	4 099	4 114	6 210	2 835	4 607
17 Total des déductions - calcul du revenu imposable	8 129	64 367	10 418	66 837	9 480	92 184
<b>18 REVENU IMPOSABLE</b>	<b>42 441</b>	<b>1 730 566</b>	<b>59 396</b>	<b>2 013 076</b>	<b>43 142</b>	<b>2 043 203</b>
<b>CALCUL DES CRÉDITS D'IMPÔT NON REMBOURSABLES</b>						
19 Montant de base	44 447	462 591	60 494	630 666	46 059	478 621
20 Montant accordé pour personnes à charge	1 354	5 066	865	2 754	1 297	5 160
21 Autres montants accordés	26 622	68 910	39 455	81 071	26 726	71 682
22 Total des montants accordés	44 448	536 568	60 495	714 490	46 066	555 464
23 Crédit d'impôt pour nouveau diplômé travaillant dans une région ressource éloignée	13	6	14	24		
24 Dons	11 593	4 028	14 114	1 647	12 525	8 695
<b>25 TOTAL DES CRÉDITS D'IMPÔT NON REMBOURSABLES</b>	<b>44 447</b>	<b>111 367</b>	<b>60 494</b>	<b>144 566</b>	<b>46 067</b>	<b>119 829</b>
<b>26 IMPÔT À PAYER</b>	<b>26 304</b>	<b>213 473</b>	<b>40 559</b>	<b>208 960</b>	<b>26 049</b>	<b>269 065</b>
<b>27 IMPÔT ET COTISATIONS À PAYER</b>	<b>31 757</b>	<b>230 694</b>	<b>48 878</b>	<b>228 944</b>	<b>32 296</b>	<b>290 706</b>
<b>CALCUL DU REMBOURSEMENT OU DU SOLDE À PAYER</b>						
28 Impôt du Québec retenu à la source	28 522	174 643	44 959	190 632	28 091	187 404
29 Crédit d'impôt pour frais de garde d'enfants	3 743	3 697	5 178	2 662	3 140	3 887
30 Crédit d'impôt relatif à la prime au travail	4 784	2 992	5 232	3 348	5 206	3 485
31 Crédit d'impôt pour maintien à domicile d'une personne âgée	954	1 034	1 692	1 953	1 170	1 313
32 Remboursement TVQ aux salariés et sociétés	1 176	170	1 701	169	1 157	179
33 Remboursement d'impôts fonciers	7 731	1 970	10 988	3 054	8 753	2 194
34 Autres crédits	3 552	3 443	3 939	3 339	3 310	2 959
35 Impôt payé par acomptes, autres crédits	23 953	44 674	34 232	24 845	25 494	78 916
<b>36 IMPÔT PAYÉ ET AUTRES CRÉDITS</b>	<b>36 724</b>	<b>240 766</b>	<b>53 101</b>	<b>239 526</b>	<b>37 807</b>	<b>293 225</b>
37 Compensation financière pour maintien à domicile	21	10	20	3	11	6
<b>38 SOLDE À PAYER</b>	<b>11 880</b>	<b>25 545</b>	<b>17 881</b>	<b>28 209</b>	<b>13 057</b>	<b>39 367</b>
<b>39 REMBOURSEMENT</b>	<b>26 651</b>	<b>-34 939</b>	<b>37 531</b>	<b>-38 000</b>	<b>26 823</b>	<b>-40 378</b>
40 Remboursement anticipé	1 272	1 147	2 781	2 332	1 149	1 098
<b>AUTRES CRÉDITS D'IMPÔT REMBOURSABLES</b>						
41 Soutien aux enfants	6 199	12 870	9 637	21 822	5 584	14 402
42 Crédit pour TVQ	17 920	4 065	19 732	4 451	18 832	4 250

TABLEAU 10 (suite)

## Sommaire des statistiques fiscales par circonscription électorale

## Québec – 2009

(nombre de contribuables; montants en milliers de dollars)

Composantes	Papineau		Pointe-aux-Trembles		Pontiac	
	Nombre	Montant	Nombre	Montant	Nombre	Montant
1 Contribuables imposables	39 694		28 053		36 042	
2 Tous les contribuables	58 994		42 608		51 326	
<b>CALCUL DU REVENU TOTAL</b>						
3 Revenus d'emploi	40 975	1 467 360	29 303	987 215	37 350	1 590 700
4 Prestations d'assurance emploi et prestations d'assurance parentale	8 581	54 020	5 303	30 651	6 353	49 800
5 Revenus de retraite	16 775	324 037	13 018	250 587	13 217	307 388
6 Revenus de biens	16 322	81 566	13 583	44 351	15 523	75 264
7 Revenus nets d'entreprise et profession	6 013	87 145	2 161	34 779	5 257	108 459
8 Autres revenus	20 105	122 322	15 133	84 177	15 685	104 954
<b>9 REVENU TOTAL</b>	<b>58 994</b>	<b>2 136 478</b>	<b>42 608</b>	<b>1 431 783</b>	<b>51 326</b>	<b>2 236 588</b>
<b>CALCUL DU REVENU NET ET DU REVENU IMPOSABLE</b>						
10 Déductions reliées à l'emploi	42 532	42 118	29 260	27 897	38 303	38 925
11 Déductions reliées à la retraite	24 177	93 860	16 691	62 270	23 543	119 838
12 Déductions reliées aux placements	1 429	2 635	803	1 311	1 940	3 539
13 Autres déductions	10 879	41 251	6 544	25 556	9 143	44 001
14 Total des déductions : calcul du revenu net et rajustement des frais de placement	45 703	179 865	31 643	117 033	41 054	206 304
15 Revenu net	57 679	1 959 076	41 718	1 315 189	49 954	2 031 824
16 Prestation universelle pour garde d'enfants	4 272	6 106	2 275	3 163	4 527	6 849
17 Total des déductions - calcul du revenu imposable	9 398	64 253	7 050	38 987	6 563	43 234
<b>18 REVENU IMPOSABLE</b>	<b>57 530</b>	<b>1 901 355</b>	<b>41 705</b>	<b>1 279 735</b>	<b>50 004</b>	<b>1 995 786</b>
<b>CALCUL DES CRÉDITS D'IMPÔT NON REMBOURSABLES</b>						
19 Montant de base	58 990	614 266	42 607	443 731	51 319	534 786
20 Montant accordé pour personnes à charge	699	1 967	735	2 227	1 019	3 099
21 Autres montants accordés	37 892	66 589	29 629	63 432	31 809	60 370
22 Total des montants accordés	58 990	682 823	42 608	509 390	51 319	598 255
23 Crédit d'impôt pour nouveau diplômé travaillant dans une région ressource éloignée	18	19	11	3	116	218
24 Dons	11 096	967	7 974	561	12 641	1 783
<b>25 TOTAL DES CRÉDITS D'IMPÔT NON REMBOURSABLES</b>	<b>58 990</b>	<b>137 537</b>	<b>42 607</b>	<b>102 441</b>	<b>51 318</b>	<b>121 660</b>
<b>26 IMPÔT À PAYER</b>	<b>39 694</b>	<b>196 995</b>	<b>28 053</b>	<b>123 155</b>	<b>36 042</b>	<b>234 801</b>
<b>27 IMPÔT ET COTISATIONS À PAYER</b>	<b>47 278</b>	<b>213 650</b>	<b>32 775</b>	<b>133 477</b>	<b>42 312</b>	<b>250 522</b>
<b>CALCUL DU REMBOURSEMENT OU DU SOLDE À PAYER</b>						
28 Impôt du Québec retenu à la source	39 917	148 602	32 059	129 203	29 498	118 886
29 Crédit d'impôt pour frais de garde d'enfants	3 839	2 064	2 171	1 473	3 639	3 771
30 Crédit d'impôt relatif à la prime au travail	4 984	3 235	3 832	2 304	3 969	2 555
31 Crédit d'impôt pour maintien à domicile d'une personne âgée	565	783	1 692	2 062	503	818
32 Remboursement TVQ aux salariés et sociétés	766	92	758	74	767	80
33 Remboursement d'impôts fonciers	8 752	2 535	7 627	1 908	5 331	1 681
34 Autres crédits	3 030	2 473	2 776	1 984	2 636	2 501
35 Impôt payé par acomptes, autres crédits	34 070	45 808	23 196	5 858	32 545	90 817
<b>36 IMPÔT PAYÉ ET AUTRES CRÉDITS</b>	<b>50 511</b>	<b>211 136</b>	<b>36 791</b>	<b>147 861</b>	<b>43 834</b>	<b>231 333</b>
37 Compensation financière pour maintien à domicile	12	4	62	20		
<b>38 SOLDE À PAYER</b>	<b>21 293</b>	<b>30 387</b>	<b>10 390</b>	<b>10 154</b>	<b>22 690</b>	<b>42 692</b>
<b>39 REMBOURSEMENT</b>	<b>31 689</b>	<b>-27 116</b>	<b>27 477</b>	<b>-24 401</b>	<b>23 017</b>	<b>-22 367</b>
40 Remboursement anticipé	1 928	1 571	2 079	1 727	1 309	1 066
<b>AUTRES CRÉDITS D'IMPÔT REMBOURSABLES</b>						
41 Soutien aux enfants	10 046	21 778	6 071	13 990	9 011	18 825
42 Crédit pour TVQ	19 170	4 221	16 942	3 671	13 737	2 987

TABLEAU 10 (suite)

## Sommaire des statistiques fiscales par circonscription électorale Québec – 2009

(nombre de contribuables; montants en milliers de dollars)

Composantes	Portneuf		Prévost		René-Lévesque	
	Nombre	Montant	Nombre	Montant	Nombre	Montant
1 Contribuables imposables	30 215		39 971		22 073	
2 Tous les contribuables	47 797		62 951		35 171	
<b>CALCUL DU REVENU TOTAL</b>						
3 Revenus d'emploi	31 200	1 010 366	40 939	1 325 912	24 401	843 941
4 Prestations d'assurance emploi et prestations d'assurance parentale	8 625	51 249	9 431	53 859	7 905	54 920
5 Revenus de retraite	16 711	301 994	20 393	376 524	10 989	201 020
6 Revenus de biens	17 517	84 603	20 101	109 208	9 643	34 754
7 Revenus nets d'entreprise et profession	4 325	61 389	4 935	91 887	1 744	30 832
8 Autres revenus	17 712	95 749	23 530	131 690	12 463	69 530
<b>9 REVENU TOTAL</b>	<b>47 797</b>	<b>1 605 381</b>	<b>62 951</b>	<b>2 089 114</b>	<b>35 171</b>	<b>1 235 017</b>
<b>CALCUL DU REVENU NET ET DU REVENU IMPOSABLE</b>						
10 Déductions reliées à l'emploi	32 258	31 072	41 980	40 084	23 571	21 339
11 Déductions reliées à la retraite	18 216	69 935	21 523	84 088	13 751	58 211
12 Déductions reliées aux placements	1 173	2 679	1 257	2 678	1 204	2 793
13 Autres déductions	8 690	35 252	11 258	42 771	6 815	23 571
14 Total des déductions : calcul du revenu net et rajustement des frais de placement	35 102	138 938	45 832	169 622	25 633	105 913
15 Revenu net	46 920	1 467 114	61 725	1 920 820	34 004	1 129 691
16 Prestation universelle pour garde d'enfants	2 817	4 240	3 730	5 334	2 005	2 906
17 Total des déductions - calcul du revenu imposable	10 280	66 268	11 377	64 276	7 126	53 814
<b>18 REVENU IMPOSABLE</b>	<b>46 902</b>	<b>1 405 533</b>	<b>61 643</b>	<b>1 862 501</b>	<b>33 517</b>	<b>1 079 216</b>
<b>CALCUL DES CRÉDITS D'IMPÔT NON REMBOURSABLES</b>						
19 Montant de base	47 796	498 759	62 946	655 258	35 171	366 829
20 Montant accordé pour personnes à charge	612	1 848	674	1 898	649	2 013
21 Autres montants accordés	31 542	68 510	42 698	90 865	23 557	47 125
22 Total des montants accordés	47 797	569 117	62 946	748 021	35 171	415 967
23 Crédit d'impôt pour nouveau diplômé travaillant dans une région ressource éloignée	20	33	22	18	953	2 002
24 Dons	10 870	749	11 559	728	8 799	461
<b>25 TOTAL DES CRÉDITS D'IMPÔT NON REMBOURSABLES</b>	<b>47 797</b>	<b>114 602</b>	<b>62 946</b>	<b>150 341</b>	<b>35 171</b>	<b>85 650</b>
<b>26 IMPÔT À PAYER</b>	<b>30 215</b>	<b>131 911</b>	<b>39 971</b>	<b>178 502</b>	<b>22 073</b>	<b>107 895</b>
<b>27 IMPÔT ET COTISATIONS À PAYER</b>	<b>37 453</b>	<b>145 034</b>	<b>48 849</b>	<b>197 020</b>	<b>26 432</b>	<b>115 207</b>
<b>CALCUL DU REMBOURSEMENT OU DU SOLDE À PAYER</b>						
28 Impôt du Québec retenu à la source	34 985	133 981	45 186	175 481	25 962	116 988
29 Crédit d'impôt pour frais de garde d'enfants	3 154	2 261	4 171	2 167	1 542	1 079
30 Crédit d'impôt relatif à la prime au travail	3 611	2 263	5 920	3 833	2 454	1 467
31 Crédit d'impôt pour maintien à domicile d'une personne âgée	1 504	1 050	2 683	2 331	675	298
32 Remboursement TVQ aux salariés et sociétés	1 108	140	1 218	138	655	51
33 Remboursement d'impôts fonciers	9 012	2 423	15 359	4 644	5 423	1 406
34 Autres crédits	3 120	2 415	3 591	2 359	1 786	1 454
35 Impôt payé par acomptes, autres crédits	26 038	9 832	33 325	15 307	18 194	6 141
<b>36 IMPÔT PAYÉ ET AUTRES CRÉDITS</b>	<b>41 224</b>	<b>158 644</b>	<b>54 866</b>	<b>210 883</b>	<b>29 784</b>	<b>130 651</b>
37 Compensation financière pour maintien à domicile	11	5	26	18		
<b>38 SOLDE À PAYER</b>	<b>12 902</b>	<b>14 350</b>	<b>16 908</b>	<b>21 238</b>	<b>8 219</b>	<b>7 568</b>
<b>39 REMBOURSEMENT</b>	<b>30 029</b>	<b>-27 582</b>	<b>40 035</b>	<b>-34 698</b>	<b>22 421</b>	<b>-22 835</b>
40 Remboursement anticipé	2 391	1 953	2 829	2 280	1 790	1 533
<b>AUTRES CRÉDITS D'IMPÔT REMBOURSABLES</b>						
41 Soutien aux enfants	6 470	14 340	9 371	21 324	5 233	11 559
42 Crédit pour TVQ	16 687	3 794	25 138	5 672	12 302	2 758

TABLEAU 10 (suite)

## Sommaire des statistiques fiscales par circonscription électorale Québec – 2009

(nombre de contribuables; montants en milliers de dollars)

Composantes	Richelieu		Richmond		Rimouski	
	Nombre	Montant	Nombre	Montant	Nombre	Montant
1 Contribuables imposables	25 263		21 424		28 487	
2 Tous les contribuables	42 287		37 152		45 134	
<b>CALCUL DU REVENU TOTAL</b>						
3 Revenus d'emploi	25 193	814 370	22 807	650 653	29 912	950 240
4 Prestations d'assurance emploi et prestations d'assurance parentale	6 717	37 837	7 102	42 179	7 797	53 489
5 Revenus de retraite	16 089	303 027	12 272	199 929	15 585	309 369
6 Revenus de biens	15 562	85 575	13 473	77 158	15 690	86 133
7 Revenus nets d'entreprise et profession	3 101	51 362	4 493	47 596	3 508	84 609
8 Autres revenus	16 731	91 393	14 397	75 497	16 593	85 089
<b>9 REVENU TOTAL</b>	<b>42 287</b>	<b>1 383 591</b>	<b>37 152</b>	<b>1 093 034</b>	<b>45 134</b>	<b>1 568 957</b>
<b>CALCUL DU REVENU NET ET DU REVENU IMPOSABLE</b>						
10 Déductions reliées à l'emploi	25 764	22 754	24 520	21 996	30 629	29 606
11 Déductions reliées à la retraite	13 766	55 919	11 474	41 308	17 584	73 035
12 Déductions reliées aux placements	1 444	2 335	955	2 173	1 261	2 929
13 Autres déductions	8 815	40 933	7 326	20 442	7 781	33 375
14 Total des déductions : calcul du revenu net et rajustement des frais de placement	29 164	121 941	26 665	85 919	33 058	138 945
15 Revenu net	41 243	1 262 660	36 155	1 010 339	44 484	1 430 714
16 Prestation universelle pour garde d'enfants	1 981	2 921	2 269	3 525	2 371	3 455
17 Total des déductions - calcul du revenu imposable	8 046	43 938	8 476	56 601	9 071	50 824
<b>18 REVENU IMPOSABLE</b>	<b>41 257</b>	<b>1 221 902</b>	<b>36 115</b>	<b>957 612</b>	<b>44 306</b>	<b>1 383 717</b>
<b>CALCUL DES CRÉDITS D'IMPÔT NON REMBOURSABLES</b>						
19 Montant de base	42 285	441 016	37 152	387 346	45 126	471 024
20 Montant accordé pour personnes à charge	676	2 145	492	1 583	759	2 506
21 Autres montants accordés	28 595	67 482	23 444	47 844	31 649	66 579
22 Total des montants accordés	42 285	510 642	37 152	436 773	45 126	540 109
23 Crédit d'impôt pour nouveau diplômé travaillant dans une région ressource éloignée					1 476	2 936
24 Dons	8 655	531	7 731	685	10 982	1 431
<b>25 TOTAL DES CRÉDITS D'IMPÔT NON REMBOURSABLES</b>	<b>42 285</b>	<b>102 664</b>	<b>37 151</b>	<b>88 037</b>	<b>45 126</b>	<b>112 394</b>
<b>26 IMPÔT À PAYER</b>	<b>25 263</b>	<b>113 363</b>	<b>21 424</b>	<b>80 870</b>	<b>28 487</b>	<b>131 176</b>
<b>27 IMPÔT ET COTISATIONS À PAYER</b>	<b>31 391</b>	<b>125 338</b>	<b>28 096</b>	<b>93 196</b>	<b>35 124</b>	<b>144 537</b>
<b>CALCUL DU REMBOURSEMENT OU DU SOLDE À PAYER</b>						
28 Impôt du Québec retenu à la source	28 903	113 322	25 266	82 871	33 673	128 189
29 Crédit d'impôt pour frais de garde d'enfants	2 578	908	2 407	1 458	2 672	1 721
30 Crédit d'impôt relatif à la prime au travail	3 257	2 062	3 738	2 677	3 572	1 992
31 Crédit d'impôt pour maintien à domicile d'une personne âgée	1 825	1 738	1 345	2 199	2 099	1 902
32 Remboursement TVQ aux salariés et sociétés	797	53	676	65	1 551	174
33 Remboursement d'impôts fonciers	9 263	2 459	6 881	1 590	8 805	2 086
34 Autres crédits	2 509	1 910	2 540	1 827	3 015	2 339
35 Impôt payé par acomptes, autres crédits	21 252	11 767	20 345	6 500	25 267	14 498
<b>36 IMPÔT PAYÉ ET AUTRES CRÉDITS</b>	<b>35 673</b>	<b>137 719</b>	<b>30 930</b>	<b>102 159</b>	<b>39 245</b>	<b>157 964</b>
37 Compensation financière pour maintien à domicile	15	8	11	2	11	2
<b>38 SOLDE À PAYER</b>	<b>10 833</b>	<b>12 053</b>	<b>10 479</b>	<b>11 581</b>	<b>11 969</b>	<b>15 113</b>
<b>39 REMBOURSEMENT</b>	<b>26 239</b>	<b>-24 107</b>	<b>22 252</b>	<b>-20 297</b>	<b>28 758</b>	<b>-28 090</b>
40 Remboursement anticipé	1 897	1 529	1 375	1 172	2 526	2 134
<b>AUTRES CRÉDITS D'IMPÔT REMBOURSABLES</b>						
41 Soutien aux enfants	5 135	11 942	5 398	14 073	5 849	12 638
42 Crédit pour TVQ	16 491	3 774	14 971	3 461	16 900	3 835

TABLEAU 10 (suite)

## Sommaire des statistiques fiscales par circonscription électorale

## Québec – 2009

(nombre de contribuables; montants en milliers de dollars)

Composantes	Rivière-du-Loup		Robert-Baldwin		Roberval	
	Nombre	Montant	Nombre	Montant	Nombre	Montant
1 Contribuables imposables	20 989		33 665		25 875	
2 Tous les contribuables	35 541		54 767		46 105	
<b>CALCUL DU REVENU TOTAL</b>						
3 Revenus d'emploi	22 808	648 358	36 913	1 417 262	29 350	830 745
4 Prestations d'assurance emploi et prestations d'assurance parentale	6 860	44 840	4 999	33 667	12 076	86 770
5 Revenus de retraite	12 437	211 690	13 739	287 572	15 279	252 921
6 Revenus de biens	12 770	64 620	22 918	167 735	14 150	57 496
7 Revenus nets d'entreprise et profession	3 363	66 524	5 317	139 047	3 850	69 663
8 Autres revenus	13 738	68 045	16 766	108 449	17 713	97 082
<b>9 REVENU TOTAL</b>	<b>35 541</b>	<b>1 104 100</b>	<b>54 767</b>	<b>2 153 765</b>	<b>46 105</b>	<b>1 394 703</b>
<b>CALCUL DU REVENU NET ET DU REVENU IMPOSABLE</b>						
10 Déductions reliées à l'emploi	23 740	22 500	38 453	39 555	30 044	27 964
11 Déductions reliées à la retraite	12 171	44 277	19 444	108 795	15 271	56 051
12 Déductions reliées aux placements	808	1 684	3 846	10 200	989	2 277
13 Autres déductions	6 060	20 166	10 361	37 919	9 197	28 024
14 Total des déductions : calcul du revenu net et rajustement des frais de placement	25 518	88 627	42 051	196 469	32 801	114 316
15 Revenu net	34 970	1 015 861	52 444	1 958 915	44 947	1 281 478
16 Prestation universelle pour garde d'enfants	1 926	2 895	3 533	5 272	2 712	4 024
17 Total des déductions - calcul du revenu imposable	8 353	46 151	7 953	54 258	10 992	90 913
<b>18 REVENU IMPOSABLE</b>	<b>34 877</b>	<b>972 784</b>	<b>52 514</b>	<b>1 910 458</b>	<b>44 427</b>	<b>1 195 640</b>
<b>CALCUL DES CRÉDITS D'IMPÔT NON REMBOURSABLES</b>						
19 Montant de base	35 540	370 839	54 757	570 760	46 099	480 751
20 Montant accordé pour personnes à charge	515	1 677	2 069	7 497	889	2 973
21 Autres montants accordés	23 681	51 114	29 686	72 958	30 702	61 246
22 Total des montants accordés	35 540	423 629	54 759	651 215	46 099	544 971
23 Crédit d'impôt pour nouveau diplômé travaillant dans une région ressource éloignée	1 049	1 988			1 682	3 416
24 Dons	7 533	672	13 382	3 312	9 081	703
<b>25 TOTAL DES CRÉDITS D'IMPÔT NON REMBOURSABLES</b>	<b>35 540</b>	<b>87 383</b>	<b>54 759</b>	<b>133 574</b>	<b>46 098</b>	<b>113 111</b>
<b>26 IMPÔT À PAYER</b>	<b>20 989</b>	<b>84 828</b>	<b>33 665</b>	<b>218 087</b>	<b>25 875</b>	<b>100 889</b>
<b>27 IMPÔT ET COTISATIONS À PAYER</b>	<b>27 042</b>	<b>96 337</b>	<b>39 681</b>	<b>235 459</b>	<b>33 621</b>	<b>113 956</b>
<b>CALCUL DU REMBOURSEMENT OU DU SOLDE À PAYER</b>						
28 Impôt du Québec retenu à la source	24 853	81 583	37 264	197 140	31 829	105 820
29 Crédit d'impôt pour frais de garde d'enfants	1 677	1 388	4 566	4 543	1 876	1 105
30 Crédit d'impôt relatif à la prime au travail	2 864	1 749	6 265	4 258	3 905	2 464
31 Crédit d'impôt pour maintien à domicile d'une personne âgée	1 662	2 175	1 405	1 377	1 739	2 047
32 Remboursement TVQ aux salariés et sociétés	1 005	128	1 251	212	1 596	195
33 Remboursement d'impôts fonciers	7 655	1 876	8 156	2 759	9 362	2 483
34 Autres crédits	2 345	1 726	4 203	3 813	2 722	2 009
35 Impôt payé par acomptes, autres crédits	20 099	12 296	29 420	30 376	25 197	11 399
<b>36 IMPÔT PAYÉ ET AUTRES CRÉDITS</b>	<b>30 250</b>	<b>105 958</b>	<b>45 640</b>	<b>250 927</b>	<b>38 689</b>	<b>129 565</b>
37 Compensation financière pour maintien à domicile	16	5	24	10	22	10
<b>38 SOLDE À PAYER</b>	<b>9 824</b>	<b>11 272</b>	<b>14 408</b>	<b>26 471</b>	<b>11 590</b>	<b>12 672</b>
<b>39 REMBOURSEMENT</b>	<b>21 774</b>	<b>-20 238</b>	<b>33 083</b>	<b>-41 214</b>	<b>28 445</b>	<b>-28 060</b>
40 Remboursement anticipé	1 630	1 216	1 634	1 503	2 366	1 965
<b>AUTRES CRÉDITS D'IMPÔT REMBOURSABLES</b>						
41 Soutien aux enfants	4 563	10 603	8 745	20 214	6 433	15 691
42 Crédit pour TVQ	14 003	3 252	18 840	4 096	17 843	4 108

TABLEAU 10 (suite)

## Sommaire des statistiques fiscales par circonscription électorale Québec – 2009

(nombre de contribuables; montants en milliers de dollars)

Composantes	Rosemont		Rousseau		Rouyn-Noranda-Témiscamingue	
	Nombre	Montant	Nombre	Montant	Nombre	Montant
1 Contribuables imposables	34 810		35 281		27 158	
2 Tous les contribuables	57 019		58 467		44 385	
<b>CALCUL DU REVENU TOTAL</b>						
3 Revenus d'emploi	36 451	1 273 024	38 486	1 152 000	29 922	1 073 873
4 Prestations d'assurance emploi et prestations d'assurance parentale	6 198	39 730	11 131	67 094	8 518	60 915
5 Revenus de retraite	16 684	326 404	15 408	248 782	13 253	232 826
6 Revenus de biens	21 549	114 220	15 276	74 816	14 642	75 027
7 Revenus nets d'entreprise et profession	4 493	99 908	5 583	71 278	3 140	65 770
8 Autres revenus	21 732	122 120	21 274	124 206	16 607	96 981
<b>9 REVENU TOTAL</b>	<b>57 019</b>	<b>1 975 438</b>	<b>58 467</b>	<b>1 738 202</b>	<b>44 385</b>	<b>1 605 416</b>
<b>CALCUL DU REVENU NET ET DU REVENU IMPOSABLE</b>						
10 Déductions reliées à l'emploi	37 432	34 697	40 776	38 024	30 523	27 902
11 Déductions reliées à la retraite	20 955	98 860	18 989	62 258	16 467	71 663
12 Déductions reliées aux placements	1 738	3 135	802	1 596	1 037	2 814
13 Autres déductions	9 349	28 342	10 815	28 672	7 664	25 488
14 Total des déductions : calcul du revenu net et rajustement des frais de placement	40 739	165 034	43 678	130 550	32 764	127 867
15 Revenu net	55 637	1 811 274	56 466	1 609 003	43 371	1 478 529
16 Prestation universelle pour garde d'enfants	3 308	4 503	4 313	6 455	2 774	4 131
17 Total des déductions - calcul du revenu imposable	10 823	63 331	10 716	74 080	9 486	87 332
<b>18 REVENU IMPOSABLE</b>	<b>55 520</b>	<b>1 753 042</b>	<b>56 507</b>	<b>1 542 121</b>	<b>42 953</b>	<b>1 396 130</b>
<b>CALCUL DES CRÉDITS D'IMPÔT NON REMBOURSABLES</b>						
19 Montant de base	57 007	593 299	58 465	608 868	44 377	462 583
20 Montant accordé pour personnes à charge	804	2 541	636	1 773	685	2 122
21 Autres montants accordés	39 688	94 473	36 902	64 425	29 710	58 422
22 Total des montants accordés	57 007	690 313	58 465	675 066	44 382	523 127
23 Crédit d'impôt pour nouveau diplômé travaillant dans une région ressource éloignée	19	12	14	7	1 539	3 268
24 Dons	12 595	1 683	8 103	648	9 550	770
<b>25 TOTAL DES CRÉDITS D'IMPÔT NON REMBOURSABLES</b>	<b>57 007</b>	<b>139 760</b>	<b>58 463</b>	<b>135 658</b>	<b>44 381</b>	<b>108 658</b>
<b>26 IMPÔT À PAYER</b>	<b>34 810</b>	<b>177 418</b>	<b>35 281</b>	<b>135 937</b>	<b>27 158</b>	<b>142 405</b>
<b>27 IMPÔT ET COTISATIONS À PAYER</b>	<b>42 269</b>	<b>194 136</b>	<b>43 745</b>	<b>151 787</b>	<b>33 702</b>	<b>153 936</b>
<b>CALCUL DU REMBOURSEMENT OU DU SOLDE À PAYER</b>						
28 Impôt du Québec retenu à la source	39 031	169 875	40 760	142 762	31 864	141 715
29 Crédit d'impôt pour frais de garde d'enfants	2 990	2 505	4 449	2 124	2 595	1 106
30 Crédit d'impôt relatif à la prime au travail	5 227	3 339	6 020	4 455	3 688	2 238
31 Crédit d'impôt pour maintien à domicile d'une personne âgée	2 534	1 929	1 038	1 206	1 068	975
32 Remboursement TVQ aux salariés et sociétés	1 457	110	860	101	1 089	91
33 Remboursement d'impôts fonciers	14 035	3 192	11 004	3 275	8 273	1 988
34 Autres crédits	3 714	2 409	3 601	2 528	2 409	1 805
35 Impôt payé par acomptes, autres crédits	30 548	21 267	31 266	7 804	23 767	18 045
<b>36 IMPÔT PAYÉ ET AUTRES CRÉDITS</b>	<b>48 294</b>	<b>210 503</b>	<b>48 658</b>	<b>167 226</b>	<b>37 986</b>	<b>170 501</b>
37 Compensation financière pour maintien à domicile	41	11	23	6	20	5
<b>38 SOLDE À PAYER</b>	<b>14 374</b>	<b>18 606</b>	<b>15 572</b>	<b>16 537</b>	<b>11 569</b>	<b>13 692</b>
<b>39 REMBOURSEMENT</b>	<b>35 837</b>	<b>-34 437</b>	<b>35 595</b>	<b>-31 620</b>	<b>27 952</b>	<b>-29 691</b>
40 Remboursement anticipé	2 202	1 750	2 853	2 402	2 106	1 731
<b>AUTRES CRÉDITS D'IMPÔT REMBOURSABLES</b>						
41 Soutien aux enfants	6 793	15 519	10 075	25 506	6 877	14 950
42 Crédit pour TVQ	26 977	6 137	22 713	5 070	15 815	3 647

TABLEAU 10 (suite)

## Sommaire des statistiques fiscales par circonscription électorale Québec – 2009

(nombre de contribuables; montants en milliers de dollars)

Composantes	Saint-François		Saint-Henri-Sainte-Anne		Saint-Hyacinthe	
	Nombre	Montant	Nombre	Montant	Nombre	Montant
1 Contribuables imposables	28 959		31 548		33 281	
2 Tous les contribuables	48 185		57 911		52 375	
<b>CALCUL DU REVENU TOTAL</b>						
3 Revenus d'emploi	30 300	908 666	36 751	1 279 114	33 964	1 062 665
4 Prestations d'assurance emploi et prestations d'assurance parentale	7 881	39 195	6 241	38 537	7 556	40 492
5 Revenus de retraite	16 025	282 001	12 883	210 115	17 003	300 285
6 Revenus de biens	17 268	83 233	18 507	100 236	20 081	142 566
7 Revenus nets d'entreprise et profession	4 417	71 493	4 829	97 682	4 328	77 746
8 Autres revenus	19 237	100 726	23 548	147 571	19 182	98 781
<b>9 REVENU TOTAL</b>	<b>48 185</b>	<b>1 485 344</b>	<b>57 911</b>	<b>1 873 280</b>	<b>52 375</b>	<b>1 722 568</b>
<b>CALCUL DU REVENU NET ET DU REVENU IMPOSABLE</b>						
10 Déductions reliées à l'emploi	31 798	28 870	38 589	36 490	35 622	33 591
11 Déductions reliées à la retraite	16 705	62 062	18 972	89 319	18 826	71 098
12 Déductions reliées aux placements	1 316	2 120	1 639	4 306	1 516	3 224
13 Autres déductions	8 725	24 701	10 159	23 105	8 918	30 758
14 Total des déductions : calcul du revenu net et rajustement des frais de placement	34 581	117 753	41 797	153 219	38 640	138 671
15 Revenu net	47 340	1 368 833	55 886	1 721 624	51 546	1 586 209
16 Prestation universelle pour garde d'enfants	2 883	4 190	3 633	5 100	2 920	4 295
17 Total des déductions - calcul du revenu imposable	10 557	58 481	10 459	74 797	10 203	61 757
<b>18 REVENU IMPOSABLE</b>	<b>47 148</b>	<b>1 314 839</b>	<b>55 612</b>	<b>1 652 635</b>	<b>51 503</b>	<b>1 529 110</b>
<b>CALCUL DES CRÉDITS D'IMPÔT NON REMBOURSABLES</b>						
19 Montant de base	48 181	502 145	57 883	602 044	52 371	545 905
20 Montant accordé pour personnes à charge	772	2 444	844	2 768	549	1 675
21 Autres montants accordés	33 368	73 527	34 875	76 010	35 834	77 457
22 Total des montants accordés	48 182	578 116	57 885	680 822	52 372	625 038
23 Crédit d'impôt pour nouveau diplômé travaillant dans une région ressource éloignée	13	16	15	6	13	14
24 Dons	10 311	1 505	10 246	1 495	10 891	1 270
<b>25 TOTAL DES CRÉDITS D'IMPÔT NON REMBOURSABLES</b>	<b>48 182</b>	<b>117 147</b>	<b>57 885</b>	<b>137 666</b>	<b>52 372</b>	<b>126 283</b>
<b>26 IMPÔT À PAYER</b>	<b>28 959</b>	<b>115 289</b>	<b>31 548</b>	<b>167 821</b>	<b>33 281</b>	<b>141 709</b>
<b>27 IMPÔT ET COTISATIONS À PAYER</b>	<b>36 474</b>	<b>130 699</b>	<b>38 623</b>	<b>181 248</b>	<b>40 690</b>	<b>158 636</b>
<b>CALCUL DU REMBOURSEMENT OU DU SOLDE À PAYER</b>						
28 Impôt du Québec retenu à la source	33 142	114 152	37 132	165 468	36 999	132 803
29 Crédit d'impôt pour frais de garde d'enfants	3 314	1 423	2 367	1 945	3 186	1 397
30 Crédit d'impôt relatif à la prime au travail	4 721	2 916	6 180	3 963	4 740	2 888
31 Crédit d'impôt pour maintien à domicile d'une personne âgée	2 229	3 321	1 069	462	2 391	3 211
32 Remboursement TVQ aux salariés et sociétés	1 223	86	1 001	124	1 243	117
33 Remboursement d'impôts fonciers	11 472	2 478	10 933	2 671	11 294	2 647
34 Autres crédits	3 277	2 155	3 414	2 236	3 455	2 591
35 Impôt payé par acomptes, autres crédits	26 755	13 088	29 664	16 816	30 486	17 686
<b>36 IMPÔT PAYÉ ET AUTRES CRÉDITS</b>	<b>41 202</b>	<b>142 890</b>	<b>45 359</b>	<b>198 863</b>	<b>45 039</b>	<b>168 833</b>
37 Compensation financière pour maintien à domicile	41	21			55	15
<b>38 SOLDE À PAYER</b>	<b>12 963</b>	<b>14 249</b>	<b>13 217</b>	<b>17 469</b>	<b>14 775</b>	<b>18 719</b>
<b>39 REMBOURSEMENT</b>	<b>29 991</b>	<b>-25 967</b>	<b>34 194</b>	<b>-34 512</b>	<b>32 395</b>	<b>-28 546</b>
40 Remboursement anticipé	2 459	1 833	2 034	1 750	2 297	1 776
<b>AUTRES CRÉDITS D'IMPÔT REMBOURSABLES</b>						
41 Soutien aux enfants	6 795	16 805	7 351	20 669	7 178	17 090
42 Crédit pour TVQ	20 898	4 757	29 681	6 749	21 128	4 763



TABLEAU 10 (suite)

## Sommaire des statistiques fiscales par circonscription électorale Québec – 2009

(nombre de contribuables; montants en milliers de dollars)

Composantes	Saint-Jean		Saint-Laurent		Saint-Maurice	
	Nombre	Montant	Nombre	Montant	Nombre	Montant
1 Contribuables imposables	40 115		35 072		21 969	
2 Tous les contribuables	59 519		63 981		37 319	
<b>CALCUL DU REVENU TOTAL</b>						
3 Revenus d'emploi	41 634	1 450 328	38 948	1 478 342	21 950	642 051
4 Prestations d'assurance emploi et prestations d'assurance parentale	9 197	53 067	6 288	42 757	6 417	38 581
5 Revenus de retraite	17 569	334 747	16 043	297 766	14 581	278 443
6 Revenus de biens	19 625	119 467	25 689	270 547	12 898	54 282
7 Revenus nets d'entreprise et profession	4 695	94 588	5 795	191 520	2 115	45 400
8 Autres revenus	20 152	108 807	22 835	143 224	15 176	85 938
<b>9 REVENU TOTAL</b>	<b>59 519</b>	<b>2 161 037</b>	<b>63 981</b>	<b>2 424 191</b>	<b>37 319</b>	<b>1 144 718</b>
<b>CALCUL DU REVENU NET ET DU REVENU IMPOSABLE</b>						
10 Déductions reliées à l'emploi	42 627	41 932	41 490	40 951	21 919	19 850
11 Déductions reliées à la retraite	23 669	99 361	19 792	117 560	11 855	45 415
12 Déductions reliées aux placements	1 941	3 911	3 530	12 813	1 168	1 651
13 Autres déductions	10 449	39 498	11 508	36 271	7 229	30 940
14 Total des déductions : calcul du revenu net et rajustement des frais de placement	46 002	184 701	45 516	207 595	25 045	97 856
15 Revenu net	58 440	1 977 145	60 802	2 219 916	36 549	1 047 435
16 Prestation universelle pour garde d'enfants	4 051	5 844	5 250	7 835	1 763	2 509
17 Total des déductions - calcul du revenu imposable	9 632	56 691	11 724	83 613	7 596	40 039
<b>18 REVENU IMPOSABLE</b>	<b>58 427</b>	<b>1 926 604</b>	<b>61 011</b>	<b>2 144 789</b>	<b>36 500</b>	<b>1 010 146</b>
<b>CALCUL DES CRÉDITS D'IMPÔT NON REMBOURSABLES</b>						
19 Montant de base	59 518	620 150	63 958	665 475	37 318	389 129
20 Montant accordé pour personnes à charge	848	2 571	1 777	6 577	488	1 522
21 Autres montants accordés	40 199	84 561	34 827	84 938	26 015	60 323
22 Total des montants accordés	59 518	707 282	63 959	756 989	37 318	450 974
23 Crédit d'impôt pour nouveau diplômé travaillant dans une région ressource éloignée	16	11	12	6	14	24
24 Dons	12 488	960	13 801	3 692	6 764	674
<b>25 TOTAL DES CRÉDITS D'IMPÔT NON REMBOURSABLES</b>	<b>59 518</b>	<b>142 438</b>	<b>63 959</b>	<b>155 108</b>	<b>37 317</b>	<b>90 891</b>
<b>26 IMPÔT À PAYER</b>	<b>40 115</b>	<b>196 694</b>	<b>35 072</b>	<b>250 065</b>	<b>21 969</b>	<b>88 124</b>
<b>27 IMPÔT ET COTISATIONS À PAYER</b>	<b>47 322</b>	<b>213 291</b>	<b>43 051</b>	<b>271 495</b>	<b>27 604</b>	<b>99 298</b>
<b>CALCUL DU REMBOURSEMENT OU DU SOLDE À PAYER</b>						
28 Impôt du Québec retenu à la source	44 613	191 459	39 313	202 994	25 551	89 012
29 Crédit d'impôt pour frais de garde d'enfants	5 158	2 260	5 159	5 415	1 713	886
30 Crédit d'impôt relatif à la prime au travail	5 176	3 165	7 507	5 836	3 117	2 059
31 Crédit d'impôt pour maintien à domicile d'une personne âgée	2 186	2 279	2 012	2 704	1 893	2 279
32 Remboursement TVQ aux salariés et sociétés	1 539	156	1 541	256	724	52
33 Remboursement d'impôts fonciers	12 460	3 386	10 197	3 163	9 149	1 961
34 Autres crédits	3 963	3 018	4 048	3 517	2 174	1 472
35 Impôt payé par acomptes, autres crédits	33 140	18 316	33 047	49 877	19 095	8 470
<b>36 IMPÔT PAYÉ ET AUTRES CRÉDITS</b>	<b>52 691</b>	<b>228 965</b>	<b>50 405</b>	<b>283 297</b>	<b>31 794</b>	<b>109 670</b>
37 Compensation financière pour maintien à domicile	32	10	59	29	23	8
<b>38 SOLDE À PAYER</b>	<b>15 918</b>	<b>21 082</b>	<b>16 061</b>	<b>36 388</b>	<b>9 704</b>	<b>10 160</b>
<b>39 REMBOURSEMENT</b>	<b>38 469</b>	<b>-36 004</b>	<b>37 049</b>	<b>-47 116</b>	<b>23 160</b>	<b>-20 295</b>
40 Remboursement anticipé	2 992	2 379	1 767	1 652	2 080	1 602
<b>AUTRES CRÉDITS D'IMPÔT REMBOURSABLES</b>						
41 Soutien aux enfants	9 530	20 831	9 905	24 148	4 620	11 096
42 Crédit pour TVQ	21 065	4 705	27 330	6 139	16 279	3 795

TABLEAU 10 (suite)

## Sommaire des statistiques fiscales par circonscription électorale Québec – 2009

(nombre de contribuables; montants en milliers de dollars)

Composantes	Sainte-Marie--Saint-Jacques		Shefford		Sherbrooke	
	Nombre	Montant	Nombre	Montant	Nombre	Montant
1 Contribuables imposables	26 361		36 211		29 016	
2 Tous les contribuables	46 424		57 092		50 277	
<b>CALCUL DU REVENU TOTAL</b>						
3 Revenus d'emploi	29 937	1 151 843	37 485	1 169 719	30 747	941 490
4 Prestations d'assurance emploi et prestations d'assurance parentale	4 206	26 438	9 804	54 590	6 539	34 276
5 Revenus de retraite	9 462	171 723	18 424	326 802	16 361	339 580
6 Revenus de biens	14 701	186 791	20 349	133 306	18 217	113 881
7 Revenus nets d'entreprise et profession	5 911	159 789	4 509	83 942	4 388	129 846
8 Autres revenus	18 160	131 465	20 876	106 667	21 161	124 701
<b>9 REVENU TOTAL</b>	<b>46 424</b>	<b>1 828 069</b>	<b>57 092</b>	<b>1 875 059</b>	<b>50 277</b>	<b>1 683 806</b>
<b>CALCUL DU REVENU NET ET DU REVENU IMPOSABLE</b>						
10 Déductions reliées à l'emploi	32 230	30 974	38 719	36 956	32 054	28 613
11 Déductions reliées à la retraite	15 777	87 800	19 564	78 181	16 258	75 491
12 Déductions reliées aux placements	1 934	9 556	1 747	3 736	1 932	5 270
13 Autres déductions	8 860	24 735	10 035	35 692	9 478	39 298
14 Total des déductions : calcul du revenu net et rajustement des frais de placement	34 574	153 065	42 262	154 566	35 649	148 672
15 Revenu net	45 070	1 677 588	56 098	1 721 486	49 289	1 536 104
16 Prestation universelle pour garde d'enfants	1 712	2 350	3 544	5 238	2 569	3 608
17 Total des déductions - calcul du revenu imposable	8 466	72 767	10 531	55 029	11 257	66 362
<b>18 REVENU IMPOSABLE</b>	<b>44 668</b>	<b>1 608 181</b>	<b>56 090</b>	<b>1 672 126</b>	<b>48 935</b>	<b>1 473 873</b>
<b>CALCUL DES CRÉDITS D'IMPÔT NON REMBOURSABLES</b>						
19 Montant de base	46 353	480 967	57 089	594 687	50 258	523 020
20 Montant accordé pour personnes à charge	438	1 527	615	1 808	864	2 962
21 Autres montants accordés	29 036	64 484	37 659	80 806	34 598	79 465
22 Total des montants accordés	46 358	546 977	57 089	677 301	50 261	605 447
23 Crédit d'impôt pour nouveau diplômé travaillant dans une région ressource éloignée			11	10	11	17
24 Dons	9 001	2 448	11 055	1 111	11 817	1 688
<b>25 TOTAL DES CRÉDITS D'IMPÔT NON REMBOURSABLES</b>	<b>46 366</b>	<b>111 857</b>	<b>57 088</b>	<b>136 584</b>	<b>50 259</b>	<b>122 799</b>
<b>26 IMPÔT À PAYER</b>	<b>26 361</b>	<b>187 327</b>	<b>36 211</b>	<b>156 987</b>	<b>29 016</b>	<b>145 012</b>
<b>27 IMPÔT ET COTISATIONS À PAYER</b>	<b>32 095</b>	<b>202 452</b>	<b>44 471</b>	<b>174 181</b>	<b>36 376</b>	<b>161 767</b>
<b>CALCUL DU REMBOURSEMENT OU DU SOLDE À PAYER</b>						
28 Impôt du Québec retenu à la source	29 656	157 686	41 061	150 172	33 772	127 250
29 Crédit d'impôt pour frais de garde d'enfants	1 209	1 090	3 539	1 962	2 954	1 340
30 Crédit d'impôt relatif à la prime au travail	4 549	2 304	5 141	3 315	5 086	2 921
31 Crédit d'impôt pour maintien à domicile d'une personne âgée	1 229	1 098	2 533	3 023	2 809	3 219
32 Remboursement TVQ aux salariés et sociétés	978	129	1 233	130	1 274	124
33 Remboursement d'impôts fonciers	9 927	2 353	12 803	2 909	13 400	2 730
34 Autres crédits	2 920	1 859	3 541	2 482	3 447	2 356
35 Impôt payé par acomptes, autres crédits	24 471	32 739	32 216	19 401	27 420	29 629
<b>36 IMPÔT PAYÉ ET AUTRES CRÉDITS</b>	<b>36 934</b>	<b>206 907</b>	<b>49 834</b>	<b>188 115</b>	<b>43 033</b>	<b>174 268</b>
37 Compensation financière pour maintien à domicile	12	8	40	16	38	16
<b>38 SOLDE À PAYER</b>	<b>11 565</b>	<b>27 659</b>	<b>15 821</b>	<b>18 975</b>	<b>12 841</b>	<b>18 179</b>
<b>39 REMBOURSEMENT</b>	<b>27 082</b>	<b>-30 069</b>	<b>35 895</b>	<b>-32 268</b>	<b>31 640</b>	<b>-29 913</b>
40 Remboursement anticipé	1 490	1 286	2 974	2 360	2 662	2 039
<b>AUTRES CRÉDITS D'IMPÔT REMBOURSABLES</b>						
41 Soutien aux enfants	3 239	8 236	8 337	19 939	6 317	15 285
42 Crédit pour TVQ	24 528	5 618	22 760	5 193	23 453	5 384

TABLEAU 10 (suite)

## Sommaire des statistiques fiscales par circonscription électorale Québec – 2009

(nombre de contribuables; montants en milliers de dollars)

Composantes	Soulanges		Taillon		Taschereau	
	Nombre	Montant	Nombre	Montant	Nombre	Montant
1 Contribuables imposables	31 855		39 811		27 117	
2 Tous les contribuables	45 236		60 803		46 757	
<b>CALCUL DU REVENU TOTAL</b>						
3 Revenus d'emploi	32 627	1 309 283	41 200	1 594 181	29 493	889 607
4 Prestations d'assurance emploi et prestations d'assurance parentale	6 613	43 259	7 016	42 822	5 302	27 416
5 Revenus de retraite	11 167	218 293	17 876	385 685	14 156	268 051
6 Revenus de biens	15 926	116 576	21 288	130 239	14 762	92 509
7 Revenus nets d'entreprise et profession	5 011	94 219	4 520	122 973	4 115	75 573
8 Autres revenus	13 394	82 064	21 045	123 519	20 115	123 451
<b>9 REVENU TOTAL</b>	<b>45 236</b>	<b>1 863 717</b>	<b>60 803</b>	<b>2 399 455</b>	<b>46 757</b>	<b>1 476 630</b>
<b>CALCUL DU REVENU NET ET DU REVENU IMPOSABLE</b>						
10 Déductions reliées à l'emploi	34 322	36 490	41 948	40 773	30 598	27 702
11 Déductions reliées à la retraite	19 234	87 057	23 780	119 277	15 941	67 937
12 Déductions reliées aux placements	1 709	4 254	2 332	5 788	1 219	3 019
13 Autres déductions	8 351	33 076	10 792	48 280	8 535	25 781
14 Total des déductions : calcul du revenu net et rajustement des frais de placement	36 543	160 878	45 905	214 117	33 256	124 438
15 Revenu net	44 029	1 704 024	59 364	2 186 633	46 233	1 352 739
16 Prestation universelle pour garde d'enfants	3 628	5 620	3 723	5 353	1 769	2 294
17 Total des déductions - calcul du revenu imposable	6 097	43 820	9 627	60 026	9 985	63 604
<b>18 REVENU IMPOSABLE</b>	<b>44 108</b>	<b>1 666 146</b>	<b>59 336</b>	<b>2 132 602</b>	<b>45 944</b>	<b>1 291 849</b>
<b>CALCUL DES CRÉDITS D'IMPÔT NON REMBOURSABLES</b>						
19 Montant de base	45 236	472 041	60 778	632 728	46 731	486 070
20 Montant accordé pour personnes à charge	744	2 376	1 133	3 804	290	885
21 Autres montants accordés	27 506	54 771	41 079	92 914	33 908	76 174
22 Total des montants accordés	45 236	529 188	60 778	729 446	46 733	563 129
23 Crédit d'impôt pour nouveau diplômé travaillant dans une région ressource éloignée	10	3	16	5	30	44
24 Dons	10 651	1 038	13 766	2 135	10 370	1 256
<b>25 TOTAL DES CRÉDITS D'IMPÔT NON REMBOURSABLES</b>	<b>45 236</b>	<b>1 068 877</b>	<b>60 779</b>	<b>148 040</b>	<b>46 732</b>	<b>113 924</b>
<b>26 IMPÔT À PAYER</b>	<b>31 855</b>	<b>188 072</b>	<b>39 811</b>	<b>238 305</b>	<b>27 117</b>	<b>118 100</b>
<b>27 IMPÔT ET COTISATIONS À PAYER</b>	<b>37 010</b>	<b>201 781</b>	<b>46 564</b>	<b>255 816</b>	<b>33 853</b>	<b>132 436</b>
<b>CALCUL DU REMBOURSEMENT OU DU SOLDE À PAYER</b>						
28 Impôt du Québec retenu à la source	33 872	178 999	44 737	228 262	31 885	111 674
29 Crédit d'impôt pour frais de garde d'enfants	4 260	2 694	3 797	2 383	1 609	1 065
30 Crédit d'impôt relatif à la prime au travail	3 746	2 416	5 497	3 442	4 413	2 417
31 Crédit d'impôt pour maintien à domicile d'une personne âgée	608	823	2 077	2 030	2 124	2 477
32 Remboursement TVQ aux salariés et sociétés	1 151	195	1 979	212	1 037	92
33 Remboursement d'impôts fonciers	6 132	1 987	10 545	2 460	14 127	3 001
34 Autres crédits	2 879	2 550	4 172	3 507	3 205	1 688
35 Impôt payé par acomptes, autres crédits	24 829	18 155	33 055	25 917	25 541	14 482
<b>36 IMPÔT PAYÉ ET AUTRES CRÉDITS</b>	<b>39 567</b>	<b>212 424</b>	<b>52 268</b>	<b>274 748</b>	<b>39 404</b>	<b>141 386</b>
37 Compensation financière pour maintien à domicile	11	9	58	21	44	18
<b>38 SOLDE À PAYER</b>	<b>13 200</b>	<b>19 771</b>	<b>15 732</b>	<b>22 480</b>	<b>11 757</b>	<b>16 562</b>
<b>39 REMBOURSEMENT</b>	<b>28 145</b>	<b>-29 999</b>	<b>38 557</b>	<b>-39 985</b>	<b>29 052</b>	<b>-25 008</b>
40 Remboursement anticipé	1 512	1 287	2 406	2 042	2 018	1 500
<b>AUTRES CRÉDITS D'IMPÔT REMBOURSABLES</b>						
41 Soutien aux enfants	8 308	16 961	8 874	20 292	3 726	9 432
42 Crédit pour TVQ	11 987	2 604	22 883	4 965	26 324	6 129

TABLEAU 10 (suite)

## Sommaire des statistiques fiscales par circonscription électorale Québec – 2009

(nombre de contribuables; montants en milliers de dollars)

Composantes	Terrebonne		Trois-Rivières		Ungava	
	Nombre	Montant	Nombre	Montant	Nombre	Montant
1 Contribuables imposables	44 540		22 771		13 098	
2 Tous les contribuables	62 048		39 482		25 271	
<b>CALCUL DU REVENU TOTAL</b>						
3 Revenus d'emploi	46 758	1 844 707	23 166	715 338	20 563	682 246
4 Prestations d'assurance emploi et prestations d'assurance parentale	9 705	61 808	5 152	29 999	4 625	34 059
5 Revenus de retraite	14 250	276 275	14 727	300 496	4 099	57 388
6 Revenus de biens	20 084	127 283	14 038	78 536	4 807	21 240
7 Revenus nets d'entreprise et profession	5 229	107 282	2 473	74 618	713	26 494
8 Autres revenus	18 316	102 115	16 263	93 064	11 598	72 669
<b>9 REVENU TOTAL</b>	<b>62 048</b>	<b>2 519 500</b>	<b>39 482</b>	<b>1 292 076</b>	<b>25 271</b>	<b>894 107</b>
<b>CALCUL DU REVENU NET ET DU REVENU IMPOSABLE</b>						
10 Déductions reliées à l'emploi	48 482	50 501	23 629	21 271	15 510	12 528
11 Déductions reliées à la retraite	28 336	125 952	12 283	55 368	10 615	34 552
12 Déductions reliées aux placements	1 491	3 467	1 296	2 634	10 222	38 765
13 Autres déductions	10 318	44 202	7 506	33 928	3 265	10 319
14 Total des déductions : calcul du revenu net et rajustement des frais de placement	51 099	224 122	26 868	113 200	18 806	96 163
15 Revenu net	60 586	2 301 043	38 805	1 179 438	24 707	798 531
16 Prestation universelle pour garde d'enfants	4 938	7 301	1 779	2 572	3 631	5 731
17 Total des déductions - calcul du revenu imposable	8 108	54 394	8 207	45 754	8 914	213 835
<b>18 REVENU IMPOSABLE</b>	<b>60 646</b>	<b>2 255 202</b>	<b>38 680</b>	<b>1 136 555</b>	<b>21 715</b>	<b>591 673</b>
<b>CALCUL DES CRÉDITS D'IMPÔT NON REMBOURSABLES</b>						
19 Montant de base	62 021	646 464	39 469	410 953	25 270	263 903
20 Montant accordé pour personnes à charge	1 160	3 347	527	1 695	385	1 090
21 Autres montants accordés	40 599	76 242	27 885	67 636	13 482	17 475
22 Total des montants accordés	62 034	726 054	39 471	480 285	25 270	282 469
23 Crédit d'impôt pour nouveau diplômé travaillant dans une région ressource éloignée	14	9	14	19	654	1 483
24 Dons	12 393	855	8 241	974	3 715	662
<b>25 TOTAL DES CRÉDITS D'IMPÔT NON REMBOURSABLES</b>	<b>62 033</b>	<b>146 070</b>	<b>39 470</b>	<b>97 052</b>	<b>25 269</b>	<b>58 639</b>
<b>26 IMPÔT À PAYER</b>	<b>44 540</b>	<b>252 170</b>	<b>22 771</b>	<b>108 098</b>	<b>13 098</b>	<b>61 079</b>
<b>27 IMPÔT ET COTISATIONS À PAYER</b>	<b>50 459</b>	<b>268 164</b>	<b>28 594</b>	<b>120 175</b>	<b>14 626</b>	<b>63 836</b>
<b>CALCUL DU REMBOURSEMENT OU DU SOLDE À PAYER</b>						
28 Impôt du Québec retenu à la source	49 309	248 832	26 801	100 163	15 373	67 725
29 Crédit d'impôt pour frais de garde d'enfants	6 120	4 075	1 829	1 149	494	212
30 Crédit d'impôt relatif à la prime au travail	5 630	3 378	3 555	2 039	2 463	1 850
31 Crédit d'impôt pour maintien à domicile d'une personne âgée	972	946	2 556	2 072	143	117
32 Remboursement TVQ aux salariés et sociétés	1 818	252	1 067	91	370	14
33 Remboursement d'impôts fonciers	9 400	3 330	10 990	2 542	1 768	481
34 Autres crédits	3 946	3 053	2 452	1 618	757	608
35 Impôt payé par acomptes, autres crédits	34 490	18 230	19 939	17 416	14 811	3 349
<b>36 IMPÔT PAYÉ ET AUTRES CRÉDITS</b>	<b>55 636</b>	<b>286 900</b>	<b>33 589</b>	<b>130 433</b>	<b>19 867</b>	<b>76 395</b>
37 Compensation financière pour maintien à domicile			92	33		
<b>38 SOLDE À PAYER</b>	<b>15 762</b>	<b>24 247</b>	<b>9 818</b>	<b>12 214</b>	<b>2 987</b>	<b>4 975</b>
<b>39 REMBOURSEMENT</b>	<b>41 491</b>	<b>-41 909</b>	<b>24 958</b>	<b>-22 198</b>	<b>15 375</b>	<b>-17 401</b>
40 Remboursement anticipé	2 913	2 528	2 387	1 802	989	865
<b>AUTRES CRÉDITS D'IMPÔT REMBOURSABLES</b>						
41 Soutien aux enfants	11 730	23 648	4 362	10 355	6 260	18 708
42 Crédit pour TVQ	17 433	3 663	19 057	4 418	8 984	1 880

TABLEAU 10 (suite)

## Sommaire des statistiques fiscales par circonscription électorale Québec – 2009

(nombre de contribuables; montants en milliers de dollars)

Composantes	Vachon		Vanier		Vaudreuil	
	Nombre	Montant	Nombre	Montant	Nombre	Montant
1 Contribuables imposables	33 734		42 089		40 801	
2 Tous les contribuables	48 381		58 995		56 072	
<b>CALCUL DU REVENU TOTAL</b>						
3 Revenus d'emploi	36 022	1 324 392	42 196	1 511 525	41 683	1 732 386
4 Prestations d'assurance emploi et prestations d'assurance parentale	5 935	37 093	7 255	40 688	7 217	49 311
5 Revenus de retraite	12 783	256 850	18 651	395 553	13 506	296 456
6 Revenus de biens	16 060	58 962	20 944	95 484	20 261	149 688
7 Revenus nets d'entreprise et profession	3 386	48 845	3 965	95 605	5 362	99 324
8 Autres revenus	14 317	77 347	18 971	96 333	15 925	102 115
<b>9 REVENU TOTAL</b>	<b>48 381</b>	<b>1 803 515</b>	<b>58 995</b>	<b>2 235 224</b>	<b>56 072</b>	<b>2 429 310</b>
<b>CALCUL DU REVENU NET ET DU REVENU IMPOSABLE</b>						
10 Déductions reliées à l'emploi	36 498	35 379	42 501	43 109	42 975	47 345
11 Déductions reliées à la retraite	21 250	89 392	26 265	119 816	25 031	115 714
12 Déductions reliées aux placements	1 291	2 294	1 922	3 690	2 517	7 122
13 Autres déductions	7 505	35 036	9 921	49 045	9 743	43 455
14 Total des déductions : calcul du revenu net et rajustement des frais de placement	38 799	162 100	45 915	215 660	46 010	213 636
15 Revenu net	47 243	1 642 236	58 291	2 020 978	54 625	2 218 391
16 Prestation universelle pour garde d'enfants	2 963	4 278	3 314	4 643	4 656	6 990
17 Total des déductions - calcul du revenu imposable	6 320	36 202	9 890	57 609	6 547	43 066
<b>18 REVENU IMPOSABLE</b>	<b>47 264</b>	<b>1 610 613</b>	<b>58 209</b>	<b>1 968 264</b>	<b>54 804</b>	<b>2 182 706</b>
<b>CALCUL DES CRÉDITS D'IMPÔT NON REMBOURSABLES</b>						
19 Montant de base	48 380	504 620	58 989	614 910	56 070	584 834
20 Montant accordé pour personnes à charge	978	2 956	685	2 034	1 083	3 444
21 Autres montants accordés	31 808	66 654	41 649	90 688	34 111	73 323
22 Total des montants accordés	48 380	574 229	58 990	707 633	56 070	661 600
23 Crédit d'impôt pour nouveau diplômé travaillant dans une région ressource éloignée	11	5	27	39	11	4
24 Dons	10 771	1 022	14 763	893	13 414	1 805
<b>25 TOTAL DES CRÉDITS D'IMPÔT NON REMBOURSABLES</b>	<b>48 379</b>	<b>115 875</b>	<b>58 990</b>	<b>142 461</b>	<b>56 070</b>	<b>134 132</b>
<b>26 IMPÔT À PAYER</b>	<b>33 734</b>	<b>167 549</b>	<b>42 089</b>	<b>200 746</b>	<b>40 801</b>	<b>254 595</b>
<b>27 IMPÔT ET COTISATIONS À PAYER</b>	<b>38 441</b>	<b>178 435</b>	<b>48 523</b>	<b>218 926</b>	<b>46 128</b>	<b>271 188</b>
<b>CALCUL DU REMBOURSEMENT OU DU SOLDE À PAYER</b>						
28 Impôt du Québec retenu à la source	38 475	175 615	47 086	201 046	43 611	242 168
29 Crédit d'impôt pour frais de garde d'enfants	3 499	2 081	3 812	2 822	5 209	4 074
30 Crédit d'impôt relatif à la prime au travail	4 418	2 538	4 441	2 531	4 513	2 774
31 Crédit d'impôt pour maintien à domicile d'une personne âgée	921	964	2 588	3 401	1 189	1 402
32 Remboursement TVQ aux salariés et sociétés	1 202	113	2 101	250	1 453	245
33 Remboursement d'impôts fonciers	6 882	2 235	11 720	3 068	8 050	2 716
34 Autres crédits	3 354	2 692	3 877	3 032	3 630	3 316
35 Impôt payé par acomptes, autres crédits	27 003	6 886	33 075	16 354	31 142	22 545
<b>36 IMPÔT PAYÉ ET AUTRES CRÉDITS</b>	<b>43 056</b>	<b>196 369</b>	<b>53 354</b>	<b>238 026</b>	<b>50 002</b>	<b>285 500</b>
37 Compensation financière pour maintien à domicile	11	6	29	8	39	14
<b>38 SOLDE À PAYER</b>	<b>11 804</b>	<b>12 810</b>	<b>15 355</b>	<b>18 892</b>	<b>15 875</b>	<b>25 168</b>
<b>39 REMBOURSEMENT</b>	<b>32 362</b>	<b>-30 547</b>	<b>39 267</b>	<b>-37 599</b>	<b>35 817</b>	<b>-38 858</b>
40 Remboursement anticipé	2 093	1 761	2 911	2 383	2 005	1 819
<b>AUTRES CRÉDITS D'IMPÔT REMBOURSABLES</b>						
41 Soutien aux enfants	7 935	16 468	7 781	15 953	10 037	20 096
42 Crédit pour TVQ	14 386	3 038	19 930	4 307	14 612	3 118

TABLEAU 10 (suite)

## Sommaire des statistiques fiscales par circonscription électorale

## Québec – 2009

(nombre de contribuables; montants en milliers de dollars)

Composantes	Verchères		Verdun		Viau	
	Nombre	Montant	Nombre	Montant	Nombre	Montant
1 Contribuables imposables	33 540		31 662		23 732	
2 Tous les contribuables	46 904		51 931		51 170	
<b>CALCUL DU REVENU TOTAL</b>						
3 Revenus d'emploi	34 882	1 338 949	33 553	1 413 034	29 962	737 234
4 Prestations d'assurance emploi et prestations d'assurance parentale	7 430	44 825	5 290	34 717	6 654	39 204
5 Revenus de retraite	11 547	227 375	13 382	300 091	12 104	161 712
6 Revenus de biens	16 481	110 889	19 327	202 289	15 306	53 738
7 Revenus nets d'entreprise et profession	4 633	78 002	4 724	182 153	3 354	36 802
8 Autres revenus	13 677	74 128	19 129	134 007	21 828	124 416
<b>9 REVENU TOTAL</b>	<b>46 904</b>	<b>1 874 193</b>	<b>51 931</b>	<b>2 266 318</b>	<b>51 170</b>	<b>1 153 129</b>
<b>CALCUL DU REVENU NET ET DU REVENU IMPOSABLE</b>						
10 Déductions reliées à l'emploi	36 246	36 134	34 760	36 512	32 098	26 141
11 Déductions reliées à la retraite	21 031	90 778	18 616	108 288	11 979	39 128
12 Déductions reliées aux placements	1 469	3 735	3 001	12 540	610	1 932
13 Autres déductions	8 422	33 400	9 696	44 906	8 251	13 274
14 Total des déductions : calcul du revenu net et rajustement des frais de placement	38 506	164 047	38 292	202 245	34 725	80 475
15 Revenu net	45 878	1 711 941	50 165	2 069 097	48 900	1 073 274
16 Prestation universelle pour garde d'enfants	3 447	5 199	3 056	4 252	4 363	6 156
17 Total des déductions - calcul du revenu imposable	6 284	42 469	9 169	71 237	9 904	57 836
<b>18 REVENU IMPOSABLE</b>	<b>45 932</b>	<b>1 674 926</b>	<b>49 912</b>	<b>2 002 828</b>	<b>49 037</b>	<b>1 022 049</b>
<b>CALCUL DES CRÉDITS D'IMPÔT NON REMBOURSABLES</b>						
19 Montant de base	46 904	489 214	51 917	539 506	51 134	531 555
20 Montant accordé pour personnes à charge	664	2 033	770	2 690	939	2 996
21 Autres montants accordés	30 585	59 854	32 120	74 385	29 621	59 705
22 Total des montants accordés	46 904	551 101	51 918	616 581	51 136	594 256
23 Crédit d'impôt pour nouveau diplômé travaillant dans une région ressource éloignée			19	5	16	4
24 Dons	10 644	830	11 529	2 541	6 546	859
<b>25 TOTAL DES CRÉDITS D'IMPÔT NON REMBOURSABLES</b>	<b>46 903</b>	<b>111 066</b>	<b>51 918</b>	<b>125 867</b>	<b>51 136</b>	<b>119 716</b>
<b>26 IMPÔT À PAYER</b>	<b>33 540</b>	<b>182 497</b>	<b>31 662</b>	<b>244 272</b>	<b>23 732</b>	<b>72 746</b>
<b>27 IMPÔT ET COTISATIONS À PAYER</b>	<b>38 356</b>	<b>195 172</b>	<b>37 539</b>	<b>260 704</b>	<b>30 629</b>	<b>82 583</b>
<b>CALCUL DU REMBOURSEMENT OU DU SOLDE À PAYER</b>						
28 Impôt du Québec retenu à la source	36 754	181 188	35 045	211 200	30 618	77 345
29 Crédit d'impôt pour frais de garde d'enfants	4 065	2 261	2 633	2 633	2 955	3 084
30 Crédit d'impôt relatif à la prime au travail	3 873	2 341	4 659	2 945	7 755	5 861
31 Crédit d'impôt pour maintien à domicile d'une personne âgée	688	774	1 349	1 117	647	372
32 Remboursement TVQ aux salariés et sociétés	1 416	153	1 436	276	444	41
33 Remboursement d'impôts fonciers	6 607	2 127	10 660	2 365	13 200	3 213
34 Autres crédits	3 236	2 837	3 086	2 388	3 410	1 949
35 Impôt payé par acomptes, autres crédits	26 373	11 871	27 301	42 809	26 533	5 546
<b>36 IMPÔT PAYÉ ET AUTRES CRÉDITS</b>	<b>41 751</b>	<b>208 546</b>	<b>43 124</b>	<b>273 231</b>	<b>39 993</b>	<b>99 928</b>
37 Compensation financière pour maintien à domicile	12	3	12	4		
<b>38 SOLDE À PAYER</b>	<b>12 564</b>	<b>18 462</b>	<b>13 191</b>	<b>26 449</b>	<b>10 409</b>	<b>9 789</b>
<b>39 REMBOURSEMENT</b>	<b>30 709</b>	<b>-30 928</b>	<b>31 669</b>	<b>-37 657</b>	<b>31 219</b>	<b>-26 891</b>
40 Remboursement anticipé	1 766	1 547	1 941	1 647	1 447	1 154
<b>AUTRES CRÉDITS D'IMPÔT REMBOURSABLES</b>						
41 Soutien aux enfants	8 212	16 832	6 237	14 597	8 412	24 913
42 Crédit pour TVQ	12 863	2 742	22 669	5 115	29 991	6 731

TABLEAU 10 (suite)

## Sommaire des statistiques fiscales par circonscription électorale Québec – 2009

(nombre de contribuables; montants en milliers de dollars)

Composantes	Vimont		Westmount--Saint-Louis		Indéterminé	
	Nombre	Montant	Nombre	Montant	Nombre	Montant
1 Contribuables imposables	44 251		26 784		26 881	
2 Tous les contribuables	62 647		61 790		44 883	
<b>CALCUL DU REVENU TOTAL</b>						
3 Revenus d'emploi	45 876	1 927 686	27 328	1 658 389	27 269	1 036 630
4 Prestations d'assurance emploi et prestations d'assurance parentale	7 304	48 508	2 095	15 098	5 044	32 760
5 Revenus de retraite	15 461	327 394	19 750	480 988	10 591	215 807
6 Revenus de biens	24 906	157 046	27 922	1 100 116	16 655	355 073
7 Revenus nets d'entreprise et profession	5 315	121 605	6 605	420 609	8 397	2 192 312
8 Autres revenus	17 898	104 589	27 781	293 161	14 675	141 963
<b>9 REVENU TOTAL</b>	<b>62 647</b>	<b>2 686 864</b>	<b>61 790</b>	<b>3 968 398</b>	<b>44 883</b>	<b>3 974 559</b>
<b>CALCUL DU REVENU NET ET DU REVENU IMPOSABLE</b>						
10 Déductions reliées à l'emploi	47 240	49 568	29 461	32 559	28 381	28 008
11 Déductions reliées à la retraite	28 385	146 393	13 125	111 768	14 772	134 767
12 Déductions reliées aux placements	2 351	4 782	7 111	78 416	4 653	53 526
13 Autres déductions	9 830	42 259	13 745	81 226	11 471	60 654
14 Total des déductions : calcul du revenu net et rajustement des frais de placement	50 330	243 003	36 612	303 969	31 449	276 955
15 Revenu net	61 052	2 445 209	57 586	3 674 513	42 823	3 701 014
16 Prestation universelle pour garde d'enfants	4 581	6 742	1 379	2 010	1 983	2 989
17 Total des déductions - calcul du revenu imposable	8 546	55 184	15 782	181 495	10 630	107 791
<b>18 REVENU IMPOSABLE</b>	<b>61 162</b>	<b>2 397 145</b>	<b>56 495</b>	<b>3 496 736</b>	<b>42 126</b>	<b>3 598 639</b>
<b>CALCUL DES CRÉDITS D'IMPÔT NON REMBOURSABLES</b>						
19 Montant de base	62 644	653 587	61 618	640 043	42 432	433 778
20 Montant accordé pour personnes à charge	1 584	5 203	1 188	5 125	373	1 243
21 Autres montants accordés	40 256	88 310	39 058	174 233	21 997	53 911
22 Total des montants accordés	62 644	747 101	61 628	819 401	42 565	488 931
23 Crédit d'impôt pour nouveau diplômé travaillant dans une région ressource éloignée	20	9			123	241
24 Dons	15 141	1 425	12 321	23 022	10 281	12 324
<b>25 TOTAL DES CRÉDITS D'IMPÔT NON REMBOURSABLES</b>	<b>62 644</b>	<b>150 865</b>	<b>61 632</b>	<b>186 969</b>	<b>42 606</b>	<b>110 743</b>
<b>26 IMPÔT À PAYER</b>	<b>44 251</b>	<b>279 159</b>	<b>26 784</b>	<b>493 444</b>	<b>26 881</b>	<b>222 118</b>
<b>27 IMPÔT ET COTISATIONS À PAYER</b>	<b>50 622</b>	<b>297 384</b>	<b>34 518</b>	<b>519 394</b>	<b>31 742</b>	<b>231 798</b>
<b>CALCUL DU REMBOURSEMENT OU DU SOLDE À PAYER</b>						
28 Impôt du Québec retenu à la source	48 433	269 560	26 042	282 366	22 652	110 286
29 Crédit d'impôt pour frais de garde d'enfants	6 201	3 820	1 918	2 668	2 170	1 462
30 Crédit d'impôt relatif à la prime au travail	5 555	3 265	4 107	2 237	2 738	1 632
31 Crédit d'impôt pour maintien à domicile d'une personne âgée	2 224	2 236	2 404	3 875	888	1 378
32 Remboursement TVQ aux salariés et sociétés	2 456	310	931	324	647	100
33 Remboursement d'impôts fonciers	9 889	3 559	9 844	2 286	4 769	1 301
34 Autres crédits	4 234	3 709	3 050	3 200	1 666	1 248
35 Impôt payé par acomptes, autres crédits	34 023	23 733	26 573	186 201	24 615	116 656
<b>36 IMPÔT PAYÉ ET AUTRES CRÉDITS</b>	<b>55 957</b>	<b>316 461</b>	<b>40 110</b>	<b>508 194</b>	<b>34 070</b>	<b>239 508</b>
37 Compensation financière pour maintien à domicile	55	15	49	20	24	9
<b>38 SOLDE À PAYER</b>	<b>16 357</b>	<b>25 994</b>	<b>15 255</b>	<b>76 826</b>	<b>12 231</b>	<b>25 853</b>
<b>39 REMBOURSEMENT</b>	<b>41 279</b>	<b>-44 433</b>	<b>27 983</b>	<b>-62 856</b>	<b>24 269</b>	<b>-33 257</b>
40 Remboursement anticipé	2 369	2 139	1 405	1 307	1 362	1 098
<b>AUTRES CRÉDITS D'IMPÔT REMBOURSABLES</b>						
41 Soutien aux enfants	11 337	21 777	3 119	5 790	4 252	9 738
42 Crédit pour TVQ	17 507	3 732	32 329	7 513	10 800	2 386

TABLEAU 10 (fin)

## Sommaire des statistiques fiscales par circonscription électorale Québec – 2009

(nombre de contribuables; montants en milliers de dollars)

Composantes	Ensemble	
	Nombre	Montant
1 Contribuables imposables	3 902 375	
2 Tous les contribuables	6 178 583	
<b>CALCUL DU REVENU TOTAL</b>		
3 Revenus d'emploi	4 096 812	144 294 977
4 Prestations d'assurance emploi et prestations d'assurance parentale	887 270	5 562 565
5 Revenus de retraite	1 831 114	36 007 327
6 Revenus de biens	2 201 818	15 795 226
7 Revenus nets d'entreprise et profession	550 307	14 176 622
8 Autres revenus	2 159 644	12 682 055
<b>9 REVENU TOTAL</b>	<b>6 178 583</b>	<b>228 522 287</b>
<b>CALCUL DU REVENU NET ET DU REVENU IMPOSABLE</b>		
10 Déductions reliées à l'emploi	4 231 354	4 109 338
11 Déductions reliées à la retraite	2 282 989	10 374 209
12 Déductions reliées aux placements	246 870	771 897
13 Autres déductions	1 124 360	4 400 703
14 Total des déductions : calcul du revenu net et rajustement des frais de placement	4 609 448	19 656 147
15 Revenu net	6 018 792	209 051 087
16 Prestation universelle pour garde d'enfants	389 131	572 202
17 Total des déductions - calcul du revenu imposable	1 120 405	7 611 958
<b>18 REVENU IMPOSABLE</b>	<b>6 001 851</b>	<b>202 084 919</b>
<b>CALCUL DES CRÉDITS D'IMPÔT NON REMBOURSABLES</b>		
19 Montant de base	6 174 827	64 336 756
20 Montant accordé pour personnes à charge	104 604	341 435
21 Autres montants accordés	4 001 350	8 716 188
22 Total des montants accordés	6 175 086	73 394 379
23 Crédit d'impôt pour nouveau diplômé travaillant dans une région ressource éloignée	23 638	45 435
24 Dons	1 346 700	209 456
<b>25 TOTAL DES CRÉDITS D'IMPÔT NON REMBOURSABLES</b>	<b>6 175 129</b>	<b>14 934 486</b>
<b>26 IMPÔT À PAYER</b>	<b>3 902 375</b>	<b>21 010 651</b>
<b>27 IMPÔT ET COTISATIONS À PAYER</b>	<b>4 701 247</b>	<b>22 871 962</b>
<b>CALCUL DU REMBOURSEMENT OU DU SOLDE À PAYER</b>		
28 Impôt du Québec retenu à la source	4 354 275	19 173 945
29 Crédit d'impôt pour frais de garde d'enfants	409 937	282 259
30 Crédit d'impôt relatif à la prime au travail	565 644	361 266
31 Crédit d'impôt pour maintien à domicile d'une personne âgée	197 998	220 615
32 Remboursement TVQ aux salariés et sociétés	152 598	18 430
33 Remboursement d'impôts fonciers	1 162 024	316 093
34 Autres crédits	404 367	318 845
35 Impôt payé par acomptes, autres crédits	3 370 300	3 022 330
<b>36 IMPÔT PAYÉ ET AUTRES CRÉDITS</b>	<b>5 267 619</b>	<b>24 365 130</b>
37 Compensation financière pour maintien à domicile	3 532	1 459
<b>38 SOLDE À PAYER</b>	<b>1 671 777</b>	<b>2 463 931</b>
<b>39 REMBOURSEMENT</b>	<b>3 806 145</b>	<b>-3 882 828</b>
40 Remboursement anticipé	255 099	213 380
<b>AUTRES CRÉDITS D'IMPÔT REMBOURSABLES</b>		
41 Soutien aux enfants	904 696	2 057 033
42 Crédit pour TVQ	2 322 002	519 721





# ANNEXES



## **ANNEXE 1 : DESCRIPTION DU CONTENU DES TABLEAUX STATISTIQUES**

### **□ Données historiques**

Le tableau 1 présente des séries chronologiques du nombre de contribuables, du revenu total et de l'impôt à payer pour la période de 1980 à 2009. Ces variables sont ventilées selon la tranche de revenu total.

### **□ Statistiques fiscales détaillées**

Les tableaux 2 à 5 présentent les montants demandés ou déclarés relativement à 108 composantes de la déclaration de revenus ainsi que le nombre de contribuables ayant inscrit des montants à ces rubriques. Ces tableaux sont complétés par quatre autres composantes hors déclaration, pour un total de 112. Chaque composante est décrite dans l'annexe 3 intitulée « Composantes des tableaux détaillés ». Les quatre tableaux sont :

Tableau 2 : Statistiques fiscales détaillées des contribuables imposables et non imposables.

Tableau 3 : Statistiques fiscales détaillées selon l'âge et le sexe.

Tableau 4 : Statistiques fiscales détaillées selon le revenu total.

Tableau 5 : Statistiques fiscales détaillées selon la principale source de revenus.

## □ Sommaire des statistiques fiscales

Les tableaux 6 à 10 présentent les statistiques fiscales regroupées selon 40 catégories. Ces tableaux contiennent les montants demandés ou déclarés pour chacune des catégories ainsi que le nombre de contribuables ayant inscrit des montants à ces rubriques. Ces tableaux sont complétés par deux autres composantes hors déclaration, pour un total de 42. Chaque catégorie est décrite dans l'annexe 4 intitulée « Composantes des tableaux sommaires ». Les cinq tableaux sont :

Tableau 6 : Sommaire des statistiques fiscales selon le statut civil.

Tableau 7 : Sommaire des statistiques fiscales selon le nombre d'enfants à charge.

Tableau 8 : Sommaire des statistiques fiscales par région administrative et par municipalité de 20 000 habitants ou plus.

Tableau 9 : Sommaire des statistiques fiscales par région administrative et par municipalité régionale de comté (MRC) et entité équivalente.

Tableau 10 : Sommaire des statistiques fiscales par circonscription électorale.

## □ Ventilation des tableaux détaillés

Cinq éléments sont utilisés pour ventiler les statistiques fiscales détaillées.

### Âge

Âge du particulier au 31 décembre de l'année d'imposition, calculé d'après la date de naissance inscrite sur la déclaration de revenus ou à l'aide de renseignements contenus dans les fichiers de Revenu Québec.

### Sexe

Sexe indiqué sur la déclaration de revenus. En l'absence de cette information, le sexe masculin a été retenu.

### Imposition

Les particuliers imposables sont ceux dont l'impôt à payer est supérieur à zéro. Les autres particuliers sont considérés comme non imposables.

### Revenu total

Somme de tous les revenus déclarés sur la déclaration de revenus. Les données sont divisées selon 18 tranches de revenu total.

## **Principale source de revenus**

Source de revenus la plus importante parmi celles déclarées par un particulier. Les statistiques sont divisées selon onze catégories de revenus. Les revenus les plus élevés qui ne peuvent être classés dans les dix premières catégories sont compris dans la catégorie « Autres ». Les onze catégories de revenus sont les suivantes :

- **Affaires**

Revenus qui proviennent d'activités commerciales ou industrielles.

- **Agriculture**

Revenus qui proviennent de l'élevage, de l'exposition d'animaux de ferme, de la production laitière, de la culture forestière ou de l'apiculture.

- **Pêche**

Revenus qui proviennent de la prise de poissons, de mollusques, de crustacés ou d'animaux marins.

- **Assurance emploi**

Revenus qui proviennent des prestations d'assurance emploi et d'assurance parentale.

- **Commission**

Rémunération pour un travail autonome relatif aux ventes, aux achats ou à d'autres sortes de transactions commerciales, habituellement un revenu variant en fonction d'un pourcentage.

- **Emploi**

Revenus d'emploi avant retenues : pourboires, prestations d'assurance salaire et autres revenus d'emploi, allocations de formation et subventions de recherche.

- **Gains en capital**

Revenus qui proviennent de l'aliénation d'immobilisations, à des fins non commerciales, comme les actions, les obligations, les hypothèques, les terrains ou les immeubles. Le montant retenu est composé des gains nets en capital imposables ou des pertes nettes en capital déductibles.

- **Location d'immeubles**

Revenus qui proviennent de la location de biens.

- **Placements**

Montants imposables des dividendes provenant de sociétés canadiennes imposables, intérêts de source canadienne, autres dividendes et autres revenus de placement.

- **Profession**

Revenus qui proviennent de l'exercice d'une profession libérale sous le seul contrôle d'une organisation professionnelle.

- **Retraite**

Revenus qui proviennent des pensions de sécurité de la vieillesse, des rentes de retraite, des rentes d'invalidité du Régime de rentes du Québec et du Régime de pensions du Canada, des prestations viagères d'un régime de retraite, des revenus de retraite transférés d'un conjoint, des prestations d'un régime enregistré d'épargne-retraite, d'un fonds enregistré de revenu de retraite et d'un régime de participation différée aux bénéficiaires, des allocations de retraite, des prestations au décès, des rentes et d'autres revenus de retraite.

- **Autres**

Revenus qui proviennent d'une pension alimentaire, d'un recouvrement de déductions pour un régime d'épargne-actions ou de toute autre source.

## □ **Classification des statistiques des tableaux sommaires**

### **Classification géographique des statistiques**

Les entités géographiques qui sont utilisées dans les tableaux sommaires 8, 9 et 10 sont la circonscription électorale, la région administrative, la municipalité régionale de comté (MRC) et la municipalité. Ces entités géographiques sont obtenues grâce à une table de corrélation entre celles-ci et le code postal apparaissant sur la déclaration de revenus. Cette table a été construite à l'aide du fichier de conversion des codes postaux en codes géographiques<sup>7</sup> produits par l'Institut de la statistique du Québec (ISQ) et des données sur le découpage de la carte électorale du Québec<sup>8</sup> provenant du Directeur général des élections.

Par ailleurs, lorsqu'un même code postal correspond à plus d'un enregistrement du fichier de l'ISQ, le meilleur enregistrement pour ce code postal grâce à l'indicateur de code postal unique est conservé. Si aucune fiche de ce code postal ne porte l'indicateur de meilleur enregistrement, la fiche avec la municipalité dont le statut juridique est le plus important est conservée. Si le statut juridique ne permet pas de sélectionner un enregistrement unique, c'est l'enregistrement avec le secteur de dénombrement ayant la population la plus élevée qui est retenu.

Les quatre entités géographiques utilisées sont les suivantes :

#### ▪ **Circonscription électorale**

La Commission de la représentation électorale est responsable de la délimitation des circonscriptions électorales représentées par les députés à l'Assemblée nationale du Québec. Le nom de chacune des circonscriptions électorales est inscrit dans la Loi sur la division territoriale.

#### ▪ **Région administrative**

Une région administrative est définie par une communauté de territoires municipaux à laquelle se rallient la plupart des ministères du gouvernement québécois pour l'application de leurs programmes, de leurs mesures administratives ou de leurs traitements statistiques.

---

<sup>7</sup> Institut de la statistique du Québec (ISQ), Fichier de correspondance, code postal versus code géographique (2008).

<sup>8</sup> Directeur général des élections du Québec, Fichier de correspondance entre les secteurs de dénombrement 2006 et les circonscriptions électorales 2003.



- **Municipalité régionale de comté (MRC) et entité équivalente**

Les municipalités régionales de comté ont été créées en vertu de la *Loi sur l'aménagement et l'urbanisme*. La municipalité régionale de comté regroupe toutes les municipalités locales d'une même région d'appartenance, qu'elles soient à caractère urbain ou rural. Elle peut également comprendre un territoire dit non organisé.

En 2009, il y avait 86 MRC au Québec et 14 villes qui n'appartenaient à aucune MRC. Ces villes<sup>9</sup> exerçaient certaines compétences de MRC.

- **Municipalité**

Le Québec compte 1 139 municipalités locales<sup>10</sup>. Les deux tiers d'entre elles comptaient moins de 2 000 habitants chacune. À noter que toute partie du territoire du Québec qui n'est pas une municipalité locale est un territoire dit non organisé.

#### **Classification selon le statut civil**

Le statut civil correspond à celui qui est déclaré sur le formulaire de la déclaration de revenus pour 2009.

#### **Classification selon le nombre d'enfants à charge**

Le nombre d'enfants à charge correspond à l'ensemble des enfants aux études postsecondaires déclarés à l'annexe A de la déclaration de revenus pour 2009 ainsi que les enfants pour lesquels la Régie des rentes du Québec a versé un montant à titre de soutien aux enfants.

---

<sup>9</sup> Montréal, Québec, Gatineau, Saguenay, Trois-Rivières, Sherbrooke, Laval, Mirabel, Longueuil, Lévis, Shawinigan, Rouyn-Noranda, Les Îles-de-la-Madeleine et La Tuque.

<sup>10</sup> Ministère des Affaires municipales, des Régions et de l'Occupation du territoire, *L'organisation municipale du Québec*, décembre 2006.

## **ANNEXE 2 : DÉFINITION DE CERTAINS TERMES UTILISÉS**

### **Année d'imposition**

Période qui s'écoule du 1<sup>er</sup> janvier au 31 décembre d'une année, pour la déclaration de revenus d'un particulier. Pour les exercices commençant après 1994, les revenus d'entreprise provenant d'une entreprise individuelle ou d'une société sont également déclarés d'après l'année civile.

### **Gains ou pertes en capital**

Gains ou pertes en capital à la suite de la transmission qu'une personne (l'aliénateur) fait d'un bien ou d'un droit (vente ou cession).

### **Particulier (contribuable).**

Toute personne physique qui produit une déclaration de revenus.

### **Prestations viagères**

Prestations reçues périodiquement par une personne, jusqu'à son décès, en vertu d'un régime de retraite.

### **Travailleur autonome**

Personne physique qui, en tant que travailleur, n'a aucun lien de subordination avec un employeur.



## ANNEXE 3 : COMPOSANTES DES TABLEAUX DÉTAILLÉS

Cette annexe présente une courte définition de chacune des variables incluses dans les tableaux détaillés (tableaux 2 à 5 de la partie II). Les chiffres entre parenthèses correspondent au numéro de la ligne de la déclaration de revenus de 2009.

Pour les définitions complètes, consultez le *Guide de la déclaration de revenus*.

### 1. Contribuables imposables (432)

Tous les contribuables dont l'impôt à payer est supérieur à zéro.

### 2. Contribuables non imposables (432)

Tous les contribuables dont l'impôt à payer est égal à zéro.

### 3. Tous les contribuables

Tous les particuliers qui ont produit une déclaration de revenus.

### 4. Revenus d'emploi (101)

Total des revenus d'emploi, des gratifications, des allocations, des commissions reçues et de tous les autres avantages reçus dans le cadre d'un emploi.

### 5. Correction des revenus d'emploi (105)

Total des corrections apportées aux revenus d'emploi afin de tenir compte de l'avantage réel dont certains contribuables ont bénéficié en vertu de certains régimes d'assurance.

### 6. Autres revenus d'emploi (107)

Total des pourboires qui ne sont pas inscrits sur le relevé 1, des prestations d'assurance salaire, des sommes reçues en vertu d'un régime d'intéressement, du montant reçu à titre de remboursement de la TPS et de la TVQ et des autres revenus d'emploi.

### 7. Prestations d'assurance parentale (110)

Montant des prestations d'assurance parentale reçues durant l'année d'imposition.

**8. Prestations d'assurance emploi (111)**

Montant des prestations d'assurance emploi reçues durant l'année d'imposition.

**9. Pension de sécurité de la vieillesse (114)**

Montant de la pension de sécurité de la vieillesse reçue durant l'année d'imposition. Ce montant ne comprend pas le supplément de revenu garanti ni l'allocation au conjoint.

**10. Prestations du RRQ ou du RPC (119)**

Rentes reçues en vertu du Régime de rentes du Québec ou du Régime de pensions du Canada, soit une rente de retraite, d'invalidité, de conjoint survivant ou d'enfant, ou une prestation de décès.

**11. Prestations d'un régime de retraite, d'un REER, d'un FERR ou de rentes (122)**

Montant des prestations viagères reçues durant l'année d'imposition en vertu d'un régime de retraite (fonds de pension) et des prestations reçues durant l'année d'imposition en vertu d'un régime enregistré d'épargne-retraite (REER), d'un fonds enregistré de revenu de retraite (FERR) ou d'un régime de participation différée aux bénéficiaires (RPDB). Ce montant comprend également la partie imposable de la pension reçue d'un pays étranger, les montants reçus sous forme d'allocation de retraite, de prestation au décès, autre que celle versée par la Régie des rentes du Québec, de rentes de conjoint survivant, de rente d'orphelin ou de rente destinée à l'enfant d'une personne invalide, de rente d'étalement et de tous les autres revenus de retraite.

**12. Revenus de retraite transférés par votre conjoint (123)**

Montant de revenus de retraite transférés par le conjoint. Ce montant ne peut excéder 50 % des revenus de retraite admissibles du conjoint, déclarés à la ligne 122 de la déclaration de revenus.

**13. Dividendes imposables de sociétés canadiennes (128)**

Montant versé par les sociétés canadiennes imposables comme dividendes ouvrant droit au crédit d'impôt pour dividendes majoré de 25 % pour les dividendes ordinaires et de 45 % pour les dividendes déterminés.

**14. Intérêts et autres revenus de placement (130)**

Montant de tous les intérêts d'obligations canadiennes, de dépôts en banque ou en société de fiducie, d'hypothèques, de revenus de placement étrangers et d'autres titres, ainsi que de tous les intérêts de sociétés canadiennes touchés ou portés au crédit du contribuable durant l'année d'imposition.

**15. Revenus de location (136)**

Revenu brut de location moins le total des dépenses engagées (incluant la déduction pour amortissement) pendant l'année pour gagner ces revenus.

**16. Gains en capital imposables (139)**

Gains nets réalisés lors de l'aliénation de biens, par exemple une action, une obligation ou un immeuble. La partie imposable correspond à 50 % des gains nets.

**17. Pension alimentaire reçue (142)**

Montant de la pension alimentaire ou de l'allocation de séparation reçue périodiquement durant l'année d'imposition en vertu d'une entente écrite ou d'une ordonnance d'un jugement rendu par un tribunal.

**18. Prestations d'assistance sociale (147)**

Prestations reçues au titre de l'aide financière de dernier recours ou d'une aide financière semblable.

**19. Indemnités de remplacement du revenu, versement net des suppléments fédéraux (148)**

Indemnités de remplacement du revenu, notamment les indemnités reçues pour accident du travail de la Commission de la santé et de la sécurité du travail, les indemnités reçues de la Société de l'assurance automobile du Québec et les sommes reçues à titre de supplément de revenu garanti.

## **20. Autres revenus (154)**

Somme de tous les autres revenus. Il peut s'agir, notamment, des montants suivants :

- les bourses d'études;
- les suppléments de revenu reçus dans le cadre d'un programme gouvernemental d'incitation au travail;
- les remboursements de cotisations inutilisées versées à un REER;
- les recouvrements d'une déduction pour les cotisations versées à un REER au profit d'un conjoint;
- les sommes retirées d'un REER dans le cadre du RAP ou du REEP;
- les sommes non remboursées dans le cadre du RAP ou du REEP;
- les recouvrements de déductions relatives aux ressources;
- les recouvrements de déductions pour achat d'outils;
- les recouvrements de déductions pour régime d'épargne actions (REA II).

Pour les autres, voir la ligne 154 du *Guide de la déclaration de revenus*.

## **21. Revenus nets d'affaires (annexe L, ligne 22)**

Excédent des revenus bruts d'affaires de l'exercice financier sur les dépenses afférentes, pour un travailleur autonome.

## **22. Revenus nets d'agriculture (annexe L, ligne 23)**

Excédent des revenus bruts d'agriculture de l'exercice financier sur les dépenses afférentes, pour un travailleur autonome.

## **23. Revenus nets de pêche (annexe L, ligne 24)**

Excédent des revenus bruts de pêche de l'exercice financier sur les dépenses afférentes, pour un travailleur autonome.

## **24. Revenus nets de profession (annexe L, ligne 25)**

Excédent des revenus bruts de profession libérale de l'exercice financier sur les dépenses afférentes, pour un travailleur autonome.

**25. Revenus nets de travail à commission (annexe L, ligne 26)**

Excédent des revenus bruts de travail à commission de l'exercice financier sur les dépenses afférentes, pour un travailleur autonome.

**26. Revenus d'une société de personnes alloués à un associé retiré (annexe L, ligne 28)**

Revenus ou pertes qu'une société de personnes a alloués à un individu soit à titre d'associé retiré, soit à titre de conjoint survivant d'un associé décédé ou d'allocation de fin de carrière reçue par un médecin dans l'année où il n'exerçait pas sa profession.

**27. Revenus d'une société de personnes alloués à un associé déterminé (annexe L, ligne 29)**

Excédent des revenus bruts d'une société de personnes sur les dépenses afférentes allouées à un associé déterminé (associé à responsabilité limitée ou ne participant pas activement à l'exploitation de l'entreprise).

**28. Revenus nets d'entreprise (164 et annexe L, ligne 34)**

Correspond à la somme du montant de revenus nets d'affaires, des revenus nets d'agriculture ou de pêche, des revenus nets de profession, des revenus nets de travail à la commission et des revenus d'une société de personnes dont le contribuable était un associé retiré ou déterminé.

**29. Revenu total (199)**

Somme de tous les revenus déclarés sur la déclaration de revenus.

**30. Déduction pour travailleur (201)**

Déduction égale à 6 % du revenu de travail admissible, maximum de 1 025 \$.

**31. Déduction pour régime de pension agréé (205)**

Déduction pour les cotisations versées à un régime de pension agréé (fonds de pension) au cours de l'année d'imposition, incluant les cotisations supplémentaires permises au titre d'années antérieures.



**32. Dépenses et déductions liées à l'emploi (207)**

Déductions permises pour certaines dépenses, y compris les frais de voyage, qui sont reliés à l'emploi et qui n'ont pas été déduits ailleurs dans la déclaration du particulier, qui est tenu, en vertu de son contrat de travail, d'acquitter ces frais. Certaines conditions s'appliquent selon le type de fonction exercée et le genre de contrat de travail. Le montant des dépenses reliées à l'emploi ne peut excéder le total des commissions reçues durant l'année d'imposition.

**33. Déduction pour REER (214)**

Déduction pour les contributions versées durant l'année d'imposition et au cours des 60 premiers jours de l'année suivante à un régime enregistré d'épargne-retraite et à celui d'un conjoint, sauf le montant déjà déduit des contributions versées dans les 60 premiers jours de l'année et déclarées au titre de l'année précédente.

**34. Pension alimentaire déductible (225)**

Déduction pour pension alimentaire ou allocation de séparation, pour les paiements faits en vertu d'un arrêt, d'une ordonnance, d'un jugement ou d'une entente écrite de séparation à titre d'allocation payable périodiquement pour subvenir aux besoins du conjoint, de l'ex-conjoint, de l'ex-conjoint de fait, au père ou à la mère biologique d'un enfant, ou à des tiers au bénéfice d'un enfant ou de l'une de ces personnes.

**35. Frais de déménagement (228)**

Déduction des frais engagés lors d'un déménagement pour se rapprocher d'au moins 40 kilomètres d'un nouveau lieu de travail ou d'un établissement d'enseignement.

**36. Frais financiers et frais d'intérêts (231)**

Déduction des intérêts payés sur des emprunts contractés pour gagner des revenus de placement, des montants versés à des conseillers en placement, des sommes versées pour la gestion des revenus de placement, des frais de garde d'actions et des frais d'administration ou de gestion, autres que les commissions payées à un courtier.

**37. Perte à l'égard d'un placement dans une entreprise (234)**

Déduction pour perte à l'égard d'un placement dans une société privée dont le contrôle est canadien et qui exploite une petite entreprise. La déduction des pertes correspond à 50 % des gains ou des pertes.

**38. Déduction pour résident d'une région éloignée reconnue (236)**

Déduction accordée aux particuliers qui ont habité une région éloignée reconnue pendant une période d'au moins six mois consécutifs. Cette période peut avoir commencé ou pris fin durant l'année d'imposition visée.

**39. Déduction pour frais d'exploration et de mise en valeur (241)**

Déduction relative aux ressources (notamment à l'égard d'actions accréditatives ou d'autres participations) pour les frais d'exploration ou de mise en valeur engagés au Canada ou à l'étranger ou pour les frais engagés à l'égard de biens canadiens relatifs au pétrole ou au gaz.

**40. Déduction pour cotisation au RRQ et au RQAP pour un travail autonome (248)**

Déduction accordée pour des cotisations additionnelles pour une partie ou la totalité des revenus de la ligne 107 (autres revenus d'emploi) et de la ligne 164 (travail autonome).

**41. Autres déductions (250)**

Ce poste comprend l'ensemble de toutes les déductions permises, mais non inscrites ailleurs dans la déclaration. Il peut s'agir, par exemple, de frais judiciaires concernant la perception d'une pension alimentaire, de frais d'exploration engagés au Québec (mines, pétrole, gaz), de revenus de retraite transférés à un conjoint, etc.

**42. Report du rajustement des frais de placement (252)**

Correspond à la partie inutilisée du montant de rajustement des frais de placement d'une année antérieure.

**43. Rajustement des frais de placement (260)**

Excédent des frais de placement sur les revenus de placement (annexe N, ligne 40).

**44. Total des déductions : calcul du revenu net (254 - 260)**

Somme des déductions considérées (ligne 30 à 42) dans le calcul du revenu net moins la ligne 43.

**45. Revenu net (275)**

Revenu total duquel on soustrait le total des déductions aux fins du calcul du revenu net (254) et ajoute le rajustement des frais de placement (260).

**46. Rajustement de déductions (276)**

Montant à titre de remboursement de l'aide financière de dernier recours, de versement net des suppléments fédéraux, d'une somme reçue à titre de bourse d'études, de toute aide financière semblable, ou de recouvrement de déductions pour ristournes reçues d'une coopérative. Le montant peut aussi s'inscrire dans le cadre des mesures d'étalement du revenu pour les propriétaires de boisés, d'étalement d'un paiement forfaitaire rétroactif d'un arrérage, d'un remboursement de pension alimentaire fiscalisée de plus de 300 \$ ou en guise de rajustement des autres frais de placement.

**47. Prestation universelle pour garde d'enfants (278)**

Prestation de 100 \$ par mois versée par le gouvernement fédéral aux parents d'enfants de moins de 6 ans (maximum de 1 200 \$ en 2009).

**48. Total des montants des lignes 45, 46 et 47 (279)**

Ce poste correspond à la somme du revenu net, du rajustement de déductions et de la prestation universelle pour garde d'enfants.

**49. Déduction pour investissements stratégiques (287)**

Déduction qui regroupe les déductions propres à la fiscalité québécoise et relatives à un régime d'actions-croissance PME (ACCRO PME), à une société de placement dans l'entreprise québécoise (SPEQ), au Régime d'investissement coopératif (RIC) et à l'exploration de ressources québécoises.

**50. Pertes d'autres années, autres qu'en capital (289)**

Déduction pour les pertes autres que les pertes en capital subies de 2001 à 2008, les pertes agricoles restreintes et les pertes agricoles subies de 1998 à 2008 ainsi que les pertes subies de 1986 à 2008 à l'égard d'une société dont le particulier était membre à responsabilité limitée qui n'ont pas été déduites antérieurement.

**51. Pertes nettes en capital d'autres années (290)**

Déduction pour les pertes nettes en capital subies avant 2009 qui découlent de l'aliénation d'un bien qui n'est ni un bien d'usage personnel ni un bien précieux et qui n'ont pas été déduites antérieurement.

**52. Déduction pour gains en capital (292)**

Déduction accordée sur un gain en capital imposable dans le cas d'un bien agricole admissible, d'un bien de pêche admissible, d'actions admissibles de petites entreprises ou de certains biens relatifs aux ressources. Cette exemption est limitée à 750 000 \$ pour les gains nets.

**53. Déduction pour un Indien (293)**

Déduction accordée à un Indien au sens de la Loi sur les Indiens, pour des revenus « situés » dans une réserve ou un « local ».

**54. Déduction pour certains revenus (295)**

Déduction accordée pour les sommes reçues au titre :

- des indemnités pour accident du travail ou retrait préventif;
- des indemnités de la Société de l'assurance automobile du Québec (SAAQ);
- des indemnités en raison d'un acte de civisme;
- des indemnités à titre de victime d'un acte criminel;
- des indemnités de remplacement de revenu en vertu d'une loi du gouvernement du Québec, du Canada ou d'une autre province;
- d'aide au paiement des frais de scolarité;
- d'une bourse d'études ou toute aide financière semblable;
- du supplément de revenu garanti et de l'allocation au conjoint;
- de fractionnement du revenu d'un enfant.

## 55. Déductions diverses (297)

Déduction accordée :

- pour un prêt à la réinstallation;
- pour option d'achat d'actions ou de titres;
- pour un chercheur étranger;
- pour un expert étranger;
- pour un chercheur étranger en stage postdoctoral;
- pour un spécialiste étranger;
- pour un producteur étranger;
- pour un revenu d'emploi gagné sur un navire;
- pour les employés d'une société qui exploite un centre financier international (CFI);
- pour un spécialiste étranger travaillant dans la Zone de commerce international de Montréal à Mirabel;
- pour un membre d'une société de personne exploitant un CFI;
- pour un montant exonéré d'impôt en vertu d'une convention ou d'un accord fiscal;
- pour frais d'émission d'actions ou de titres relatifs à des ressources québécoises;
- pour les employés de certaines organisations internationales;
- pour un revenu d'emploi gagné à l'extérieur du Canada;
- pour des droits d'auteur;
- pour des actions reçues en contrepartie de biens miniers.

Pour la suite des déductions, voir la ligne 297 du *Guide de la déclaration de revenus*.

## 56. Total des déductions : calcul du revenu imposable (298)

Somme des déductions considérées (lignes 49 à 55) aux fins du calcul du revenu imposable.

**57. Revenu imposable (299)**

Montant apparaissant à la ligne 279 de la déclaration moins le total des déductions de la ligne 298. Si le résultat est négatif, le revenu imposable est égal à zéro.

**58. Montant personnel de base (350)**

Montant personnel de base de 10 455 \$ accordés à tous les contribuables québécois.

**59. Redressement pour indemnités de remplacement du revenu (358)**

Montant maximum de 8 775 \$ calculé en fonction du nombre de jours au cours desquels un contribuable a reçu des indemnités de remplacement du revenu (SAAQ, CSST, en vertu d'une loi du Canada ou d'une autre province) qui sont calculées en fonction du revenu net d'emploi.

**60. Montant en raison de l'âge, personne vivant seule ou revenus de retraite (361)**

Montant de 2 250 \$ accordé aux particuliers nés avant le 1<sup>er</sup> janvier 1945. Montant de 1 225 \$ accordé à toute personne qui a occupé ordinairement et tenu une habitation pendant toute l'année d'imposition et dans laquelle elle vivait seule ou uniquement avec un ou des enfants à charge. Montant maximal de 2 000 \$ accordé aux particuliers si, au cours de l'année d'imposition, ils ont touché certains revenus de retraite autres que la pension de sécurité de la vieillesse, ou les rentes versées en vertu du Régime de rentes du Québec ou du Régime de pensions du Canada. Depuis 1997, ces montants sont réduits en fonction du revenu familial net du particulier.

**61. Montant pour personnes à charge et montant transféré par un enfant majeur aux études postsecondaires (367)**

Ce poste comprend trois montants :

- montant de 1 930 \$ par session complétée (maximum : deux sessions) par un enfant à charge mineur aux études postsecondaires;
- montant correspondant à la somme transférée, à titre de contribution parentale reconnue, du montant de base d'un enfant majeur aux études postsecondaires à son père ou à sa mère;
- montant de base de 2 805 \$ accordé pour chaque personne à charge née avant le 1<sup>er</sup> janvier 1992.

**62. Cotisations syndicales, professionnelles ou autres (373)**

Montant pour des cotisations versées durant l'année d'imposition à un syndicat, à une association de salariés reconnue, à une association artistique reconnue, à une association professionnelle, à un comité paritaire ou consultatif, à un organisme semblable ou à une association de salariés reconnue par le ministre du Revenu.

**63. Montant pour déficience grave et prolongée des fonctions mentales ou physiques (376)**

Montant de 2 380 \$ accordé à tout particulier qui, au cours de l'année d'imposition, avait une déficience grave et prolongée des fonctions mentales ou physiques, limitant de façon marquée ses activités quotidiennes, qui durait depuis au moins 12 mois continus ou qui a commencé au cours de l'année d'imposition.

**64. Frais pour soins médicaux non dispensés dans votre région (378)**

Montant des soins médicaux non dispensés dans la région du particulier. Les frais ouvrant droit à ce crédit d'impôt sont les frais de déplacement et de logement payés au cours de l'année d'imposition pour obtenir au Québec des soins médicaux dans un lieu éloigné d'au moins 250 kilomètres de la résidence du particulier, et les frais de déménagement payés en 2009 pour aller habiter dans un rayon de 80 kilomètres d'un établissement de santé situé au Québec, à 250 kilomètres ou plus de l'ancienne résidence du particulier.

**65. Frais médicaux (381)**

Montant des frais médicaux engagés, payés et non remboursés sur une période de 12 mois consécutifs, se terminant durant l'année d'imposition. Le crédit d'impôt s'applique uniquement à la partie des frais médicaux qui excède 3 % du revenu (ligne 275 de la déclaration de revenus) du particulier additionné, s'il y a lieu, du revenu (ligne 275) du conjoint.

**66. Frais de scolarité ou d'examen (384)**

Montant équivalent à une partie ou à la totalité des frais de scolarité ou d'examen payés pour l'année 2009, et de ceux payés pour les années 1997 à 2008 qui n'ont pas servi. Les frais qui ouvrent droit au crédit en 2009, mais qui n'ont pas servi au calcul du crédit peuvent être reportés sur les années subséquentes.

**67. Intérêts payés sur un prêt étudiant (385)**

Montant équivalent aux intérêts payés, en 2009 ou depuis 1998, n'ayant pas déjà servi sur un prêt étudiant consenti au contribuable ou à une personne qui lui est liée. Les intérêts payés sur un prêt étudiant de 1998 à 2009, mais qui n'ont pas servi dans le calcul du crédit pour 2009 peuvent être reportés sur les années subséquentes.

**68. Frais de scolarité ou d'examen transférés par un enfant (387)**

Montant équivalent à une partie ou à la totalité des frais de scolarité ou d'examen payés en 2009 qu'un contribuable transfère soit à son père, sa mère, son grand-père, sa grand-mère ou au père, à la mère, au grand-père ou à la grand-mère de son conjoint.

**69. Total des montants (390)**

Total des montants apparaissant à la ligne 60 moins les montants de la ligne 61, plus la somme des montants apparaissant aux lignes 62 à 70.

**70. Crédits d'impôt non remboursables (391)**

Total des montants apparaissant à la ligne 390 de la déclaration de revenus multiplié par 20 %.

**71. Crédit d'impôt pour nouveau diplômé travaillant dans une région ressource éloignée (392)**

Crédit d'impôt pouvant atteindre 40 % du salaire admissible d'un nouveau diplômé travaillant dans une région ressource éloignée, jusqu'à concurrence de 3 000 \$ par année, avec un montant cumulatif total de 8 000 \$.

**72. Crédit d'impôt pour dons de 200 \$ ou moins (395)**

Total des montants apparaissant à la ligne 394 de la déclaration de revenus multiplié par 20 %.

**73. Crédit d'impôt pour dons de plus de 200 \$ (397)**

Total des montants apparaissant à la ligne 396 de la déclaration de revenus multiplié par 24 %.



**74. Total des crédits d'impôt non remboursables (399)**

Somme des montants apparaissant aux lignes 391, 392, 395 et 397 de la déclaration de revenus.

**75. Impôt sur le revenu imposable (401)**

Impôt sur le revenu calculé à l'aide de la grille de calcul.

**76. Crédit d'impôt pour contribution à des partis politiques (414)**

Crédit maximal de 405 \$ (300 \$ pour les partis politiques provinciaux et 105 \$ pour les partis politiques municipaux) accordé pour des contributions aux représentants officiels de partis politiques provinciaux autorisés du Québec, d'associations de comté ou de candidats indépendants autorisés en vertu de la Loi électorale du Québec; ou des partis politiques municipaux ou de candidats indépendants autorisés en vertu de la Loi sur les élections et les référendums dans les municipalités du Québec.

**77. Crédit d'impôt pour dividendes (415)**

- Montants réels de la ligne 166 majorés de 17,255 %, pour des dividendes déterminés reçus.
- Montants réels de la ligne 167 majorés de 10 %, pour des dividendes ordinaires reçus.

**78. Crédit d'impôt d'actions de Capital régional et coopératif Desjardins (422)**

Crédit d'impôt à titre de premier acquéreur d'actions de Capital régional et coopératif Desjardins. Le crédit maximal est de 2 500 \$.

**79. Crédit d'impôt relatif à un fonds de travailleurs (424)**

Montant accordé à tout particulier qui a acheté, à titre de premier acquéreur, des actions de catégorie A du Fonds de solidarité des travailleurs du Québec (FTQ) ou des actions de catégorie A ou B de Fondation – le Fonds de développement de la Confédération des syndicats nationaux pour la coopération et l'emploi. Le crédit maximal auquel le particulier a droit correspond au total des crédits d'impôt inscrits sur le relevé 10 et de ceux non utilisés avant 2009, duquel on soustrait les crédits annulés inscrits sur le relevé 10. Le crédit maximal est de 750 \$.

**80. Crédits transférés d'un conjoint à l'autre (431)**

Montant qui correspond aux crédits d'impôt non remboursables inutilisés par le conjoint d'un contribuable.

**81. Impôt à payer (432)**

Cette composante correspond à la somme de l'impôt à payer.

**82. Droits d'immatriculation pour le registre des entreprises du Québec (438)**

Droits annuels d'immatriculation au registre des entreprises pour une entreprise individuelle (32 \$).

**83. Cotisation au RQAP pour un travailleur autonome ou hors du Québec (439)**

Cotisation au Régime québécois d'assurance parentale pour des revenus de travailleurs autonomes, si le montant inscrit à la ligne 97 de la déclaration de revenus est inférieur à 300,08 \$.

**84. Versements anticipés de crédits d'impôt (441)**

Ce montant correspond aux sommes reçues à titre de versements anticipés du crédit d'impôt relatif à la prime au travail et des crédits d'impôt remboursables pour frais de garde d'enfants et pour maintien à domicile d'une personne âgée.

**85. Impôts spéciaux (443)**

Montant relatif à un régime enregistré d'épargne-études (REEE), au non-achat d'actions de remplacement d'un fonds de travailleurs, au revenu fractionné d'un enfant et à la rente d'étalement d'un artiste.

**86. Cotisation au RRQ pour un travail autonome (445)**

Correspond à la cotisation versée au RRQ par un travailleur autonome. La cotisation maximale est de 4 237,20 \$.

**87. Cotisation au Fonds des services de santé (446)**

Montant de la cotisation au FSS, selon le calcul effectué à l'annexe F de la déclaration, qui est versé dans le cas où le revenu total calculé à la ligne 199 moins la somme des montants des lignes 101 et 105 est supérieur à 13 075 \$.

**88. Cotisation au régime d'assurance médicaments (447)**

Cotisation à payer si le particulier participe au régime public d'assurance médicaments du Québec.

**89. Impôt et cotisations à payer (450)**

Impôt à payer tel que calculé à la ligne 432 de la déclaration, additionné des montants des droits d'immatriculation, des cotisations, des impôts spéciaux et des versements anticipés de crédits d'impôt calculés aux lignes 438 à 447 de la déclaration de revenus.

**90. Impôt du Québec retenu à la source (451)**

Tout montant d'impôt du Québec retenu à la source sur des revenus d'emploi, des revenus de retraite ou des prestations d'assurance emploi.

**91. Impôt du Québec retenu à la source transféré à votre conjoint (451.1)**

Correspond au montant d'impôt du Québec retenu à la source qu'un particulier transfère à son conjoint, dans la même proportion que les revenus de retraite qu'il lui a transférés.

**92. Impôt du Québec retenu à la source transféré par votre conjoint (451.3)**

Correspond au montant d'impôt du Québec retenu à la source qu'un particulier inclut à son revenu lorsque son conjoint le lui transfère, dans la même proportion qu'il lui transfère des revenus de retraite.

**93. Cotisations payées en trop au RRQ et au RPC (452)**

Excédent des contributions payées sur les cotisations au RRQ ou au RPC pour un salarié ou un travailleur autonome.

**94. Impôt payé par acomptes provisionnels (453)**

Total de l'impôt payé par acomptes provisionnels à Revenu Québec durant l'année d'imposition.

**95. Impôt retenu pour une autre province (454)**

Crédit d'impôt accordé au contribuable québécois pouvant atteindre 45 % du montant d'impôt retenu à la source par un employeur d'une autre province ou d'un autre territoire canadien pour une année d'imposition. Ce crédit d'impôt correspond à la somme qui doit être transmise au Québec par le gouvernement fédéral en vertu d'une entente fédérale-provinciale.

**96. Crédit d'impôt pour frais de garde d'enfants (455)**

Les frais payés pour la garde d'un enfant donnent droit à un crédit d'impôt remboursable. Le montant de crédit d'impôt auquel le particulier est admissible est déterminé selon son revenu net (ligne 275 de sa déclaration de revenus) et est calculé à partir d'une table (voir annexe C de la déclaration de revenus de 2009).

**97. Crédit d'impôt relatif à la prime au travail (456)**

Montant accordé en fonction du revenu de travail, du statut civil et de la présence d'enfants (voir annexe P). Le montant maximum s'élève à 2 272,20 \$ pour une famille monoparentale et à 2 928,50 \$ pour un couple avec enfants. Ces montants s'inscrivent respectivement à 530,18 \$ et à 819,98 \$ pour une personne seule et un couple sans enfants.

**98. Cotisations payées en trop au RQAP (457)**

Montant des cotisations au Régime québécois d'assurance parentale qui excèdent 300,08 \$.

**99. Crédit d'impôt pour maintien à domicile d'une personne âgée (458)**

Correspond à 30 % des dépenses admissibles payées par un particulier âgé de 70 ans ou plus, pour des services permettant son maintien à domicile (maximum : 4 680 \$). Pour une personne non autonome, le crédit d'impôt annuel maximal est de 6 480 \$. Les dépenses admissibles peuvent notamment inclure le coût du loyer, les services de buanderie, les services d'entretien ménager, les services de préparation des repas, les services de soins infirmiers, etc. Le crédit d'impôt est réduit de 3 % de la partie du revenu familial qui dépasse 51 180 \$.

**100. Remboursement de TVQ aux salariés et aux membres d'une société (459)**

Remboursement de la taxe de vente du Québec (TVQ) qui a été payée sur des biens ou des services dont le particulier peut déduire le montant, à titre de salarié, à la ligne 164 ou 207 de sa déclaration.

**101. Remboursement d'impôts fonciers (460)**

Remboursement d'une partie des impôts fonciers payés durant l'année par les particuliers qui sont propriétaires, locataires ou sous-locataires d'un logement ouvrant droit au remboursement.

**102. Crédit d'impôt pour rénovation ou amélioration résidentielles (462, point 22)**

Correspond, sous certaines conditions, à 20 % du total des dépenses admissibles de rénovation ou d'amélioration de son lieu principal de résidence qui dépasse 7 500 \$. Le maximum est de 2 500 \$. Ce crédit d'impôt remboursable est en vigueur pour l'année 2009 seulement.

**103. Autres crédits moins crédit d'impôt pour rénovation ou amélioration résidentielles (462)**

Ce poste comprend les crédits suivants :

- crédit d'impôt remboursable pour frais médicaux;
- crédit d'impôt pour aidant naturel;
- crédit d'impôt pour chauffeur ou propriétaire de taxi;
- crédit d'impôt pour rajeunissement du parc de véhicules-taxis;
- remboursement de taxes foncières accordé aux producteurs forestiers;
- crédit d'impôt pour frais d'adoption;
- crédit d'impôt pour stage en milieu de travail;
- crédit d'impôt pour remboursement de prestations;
- crédit d'impôt relatif à l'impôt payé par une fiducie pour l'environnement;
- crédit d'impôt relatif à la déclaration des pourboires;
- crédit d'impôt pour le traitement de l'infertilité;
- crédit d'impôt pour acquisition d'installations de traitement de lisier de porc;
- crédit d'impôt pour la recherche scientifique et le développement expérimental;
- crédit d'impôt pour athlète de haut niveau;
- crédit d'impôt relatif au revenu provenant d'une rente d'étalement pour artiste;
- crédit d'impôt pour relève bénévole;
- crédit d'impôt pour répit à un aidant naturel;
- crédit d'impôt pour acquisition ou location d'un véhicule neuf écoénergétique.

Ainsi, dans le cadre des *Statistiques fiscales des particuliers* de 2009, ce poste exclut le crédit d'impôt pour rénovation ou amélioration résidentielles, qui a été présenté seul au point 102.

**104. Impôt payé et autres crédits (465)**

Ce poste comprend, notamment, l'impôt du Québec retenu à la source payé par acomptes provisionnels ou l'impôt retenu dans une autre province, auxquels s'ajoutent certains crédits d'impôt tels le remboursement d'impôts fonciers et le crédit pour frais de garde d'enfants.

**105. Compensation financière pour maintien à domicile (466)**

Compensation financière à l'égard d'un montant demandé du crédit d'impôt pour maintien à domicile d'une personne âgée pour les ménages admissibles.

**106. Solde à payer (479)**

Excédent du montant de l'impôt et des cotisations à payer sur le montant de l'impôt payé et des autres crédits.

**107. Somme jointe (481)**

Paiement joint à la déclaration de revenus imputé sur le solde à payer.

**108. Remboursement (478)**

Remboursement du montant de l'impôt payé et des autres crédits remboursables qui excède le montant de l'impôt et des cotisations à payer.

**109. Remboursement anticipé (480)**

Remboursement d'impôt accordé dans le cadre du programme de remboursement anticipé. Les statistiques indiquent le nombre de contribuables et le total des montants auxquels ils ont eu droit. Cependant, ces nombres et montants ne sont pas nécessairement compris dans le total des remboursements (ligne 478 de la déclaration de revenus).

**110. Soutien aux enfants**

Montant versé en 2009 par la Régie des rentes du Québec à titre de crédit d'impôt pour le soutien aux enfants. Les montants maximums sont de : 2 166 \$ pour le 1<sup>er</sup> enfant, 1 083 \$ pour les 2<sup>e</sup> et 3<sup>e</sup> enfants et 1 623 \$ pour le 4<sup>e</sup> enfant et les suivants. Ces montants varient en fonction du revenu familial, avec un montant minimum de 608 \$ pour le 1<sup>er</sup> enfant et de 561 \$ pour les enfants suivants. Un montant additionnel pour une famille monoparentale et pour la présence d'un enfant handicapé peut s'ajouter à ces montants.

**111. Crédit d'impôt pour la TVQ**

Montant versé par Revenu Québec à titre de crédit d'impôt pour taxe de vente du Québec, ne pouvant excéder 178 \$ par adulte. Les personnes vivant seules admissibles ont droit à un montant additionnel de 121 \$. Ce montant est calculé en fonction du revenu familial.

**112. Impôt à payer moins les crédits d'impôt remboursables**

Ce poste correspond à l'impôt à payer (ligne 81) moins tous les crédits d'impôt remboursables (lignes 96, 97, 99, 100, 101, 102, 109 et 110).

**113. Impôt à payer moins les crédits d'impôt remboursables (sans le soutien aux enfants)**

Ce poste correspond à l'impôt à payer (ligne 81) moins tous les crédits d'impôt remboursables sauf le soutien aux enfants (lignes 96, 97, 99, 100, 101, 102 et 110).

## ANNEXE 4 : COMPOSANTES DES TABLEAUX SOMMAIRES

Cette annexe présente une courte définition de chacune des variables incluses dans les tableaux sommaires (tableaux 6 à 10 de la partie II de cette publication).

### 1. Contribuables imposables

Tous les contribuables dont l'impôt à payer est supérieur à zéro.

### 2. Tous les contribuables

Tous les particuliers qui ont produit une déclaration de revenus.

### 3. Revenus d'emploi

Somme des revenus d'emploi avant retenues à la source, de la correction des revenus d'emploi, des pourboires, des prestations d'assurance salaire, des allocations de formation et des subventions de recherche.

### 4. Prestations d'assurance emploi et prestations d'assurance parentale

Montant des prestations d'assurance emploi et d'assurance parentale reçues durant l'année d'imposition.

### 5. Revenus de retraite

Somme des pensions de sécurité de la vieillesse, des rentes de retraite du Régime de rentes du Québec (RRQ) ou du Régime de pensions du Canada (RPC), des rentes d'invalidité du RRQ et du RPC, des prestations viagères d'un régime de retraite, des prestations d'un régime enregistré d'épargne-retraite, d'un fonds enregistré de revenu de retraite ou d'un régime de participation différée aux bénéfices, des rentes ouvrant droit à un crédit d'impôt, des autres revenus de retraite, des prestations au décès et des revenus de retraite transférés par un conjoint.

### 6. Revenus de biens

Somme des montants imposables des dividendes de sociétés canadiennes, des intérêts et des autres revenus de placement, des gains en capital imposables, des revenus nets de location de biens immeubles et des revenus d'une société de personnes alloués à un associé déterminé.



**7. Revenus nets d'entreprise et de profession**

Somme des revenus nets d'affaires, d'agriculture, de pêche, de profession et de travail à commission.

**8. Autres revenus**

Somme de la pension alimentaire reçue imposable, de l'aide financière de dernier recours et d'une aide financière semblable, des indemnités de remplacement du revenu et versement net des suppléments fédéraux, des revenus d'une société de personnes alloués à un associé retiré (annexe L, ligne 28) et autres revenus (ligne 154 de la déclaration de revenus).

**9. Revenu total**

Somme de tous les revenus déclarés dans la déclaration de revenus.

**10. Déductions reliées à l'emploi**

Somme des déductions reliées à l'emploi et de la déduction pour travailleur.

**11. Déductions reliées à la retraite**

Somme des cotisations à un régime de pension agréé (RPA) et des montants versés à un régime enregistré d'épargne-retraite (REER).

**12. Déductions reliées aux placements**

Somme des pertes déductibles à l'égard de placements dans une entreprise, des dépenses déductibles pour revenus de placement et des déductions relatives aux ressources.

**13. Autres déductions**

Somme de la pension alimentaire déductible, des frais de déménagement, des déductions pour cotisations au RRQ et au Régime québécois d'assurance parentale (RQAP) pour un travail autonome, du rajustement des frais de placement et des autres déductions (ligne 250 de la déclaration de revenus).

**14. Total des déductions : calcul du revenu net et rajustement des frais de placement**

Somme des déductions et des rajustements considérés dans le calcul du revenu net.

**15. Revenu net**

Revenu total duquel on soustrait le total des déductions.

**16. Prestation universelle pour garde d'enfants**

Sommes des prestations reçues durant l'année d'imposition.

**17. Total des déductions - calcul du revenu imposable**

Somme des déductions aux fins du calcul du revenu imposable.

**18. Revenu imposable**

Montant apparaissant à la ligne 279 de la déclaration moins le total des déductions de la ligne 298. Si le résultat est négatif, le revenu imposable est égal à zéro.

**19. Montant de base**

Montant personnel de base de 10 455 \$ accordé à tous les contribuables du Québec.

**20. Montant accordé pour personnes à charge**

Montant accordé à l'égard des enfants mineurs aux études postsecondaires et des autres personnes à charge, ainsi que montant transféré par un enfant majeur aux études postsecondaires.

**21. Autres montants accordés**

Somme des montants accordés en raison de l'âge, pour personne vivant seule ou uniquement avec un ou des enfants à charge, pour revenus de retraite, pour une personne ayant une déficience, pour les frais reliés à des soins médicaux en région éloignée, pour les frais médicaux, pour les frais de scolarité ou d'examen, pour les intérêts payés sur un prêt étudiant, pour les cotisations syndicales ou professionnelles.

**22. Total des montants accordés**

Somme de tous les montants utilisés dans le calcul des crédits d'impôt non remboursables.

**23. Crédit d'impôt pour nouveau diplômé travaillant dans une région ressource éloignée**

Somme des crédits d'impôt accordés aux nouveaux diplômés qui travaillent dans une région ressource éloignée.

**24. Dons**

Somme des crédits d'impôt accordés à l'égard des dons de bienfaisance.

**25. Total des crédits d'impôt non remboursables**

Total des montants accordés multiplié par 20 %, plus le crédit d'impôt pour nouveau diplômé travaillant dans une région ressource éloignée et le crédit d'impôt pour dons.

**26. Impôt à payer**

Montant d'impôt à payer.

**27. Impôt et cotisations à payer**

Montant d'impôt à payer, auquel s'ajoutent les droits d'immatriculation pour le registre des entreprises, les cotisations au RRQ et au RQAP pour un travail autonome, au FSS et au régime d'assurance médicaments du Québec, les versements anticipés des crédits d'impôt remboursables pour les frais de garde d'enfants, pour la prime au travail et pour maintien à domicile d'une personne âgée et les impôts spéciaux.

**28. Impôt du Québec retenu à la source**

Tout montant d'impôt du Québec retenu à la source sur des revenus d'emploi, des revenus de retraite ou des prestations d'assurance emploi.

**29. Crédit d'impôt pour frais de garde d'enfants**

Montant accordé en fonction des frais payés pour la garde d'un enfant et du revenu net familial.

**30. Crédit d'impôt relatif à la prime au travail**

Montant accordé en fonction du revenu de travail, du statut civil et de la présence d'enfants (voir annexe P). Le montant maximum s'élève à 2 272,20 \$ pour une famille monoparentale et à 2 928,50 \$ pour un couple avec enfants. Ces montants s'inscrivent respectivement à 530,18 \$ et à 819,98 \$ pour une personne seule et un couple sans enfants.

**31. Crédit d'impôt pour maintien à domicile d'une personne âgée**

Correspond à 30 % des dépenses admissibles payées par un particulier âgé de 70 ans ou plus, pour des services permettant son maintien à domicile (maximum : 4 680 \$). Pour une personne non autonome, le crédit d'impôt annuel maximal est de 6 480 \$. Les dépenses admissibles peuvent notamment inclure le coût du loyer, les services de buanderie, les services d'entretien ménager, les services de préparation des repas, les services de soins infirmiers, etc. Le crédit d'impôt est réduit de 3 % de la partie du revenu familial qui dépasse 51 180 \$.

**32. Remboursement de la TVQ aux salariés et aux membres d'une société de personnes**

Remboursement de la taxe de vente du Québec (TVQ) qui a été payée sur des biens ou des services dont le particulier peut déduire le montant, à titre de salarié, à la ligne 164 ou 207 de sa déclaration.

**33. Remboursement d'impôts fonciers**

Remboursement d'une partie des impôts fonciers payés durant l'année par les particuliers qui sont propriétaires, locataires ou sous-locataires d'un logement ouvrant droit à remboursement.

**34. Autres crédits**

Somme de tous les autres crédits d'impôt remboursables.

**35. Impôt payé par acomptes et autres crédits**

Somme de l'impôt payé par acomptes provisionnels, des cotisations excédentaires au RRQ, au RPC et au RQAP, de la partie transférable de l'impôt retenu pour une autre province.

**36. Impôt payé et autres crédits**

Ce poste comprend, notamment, l'impôt du Québec retenu à la source, payé par acomptes provisionnels ou l'impôt retenu dans une autre province, auxquels s'ajoutent certains crédits tels que le remboursement d'impôts fonciers et le crédit d'impôt pour frais de garde d'enfants.

**37. Compensation financière pour maintien à domicile**

Compensation financière à l'égard d'un montant demandé du crédit d'impôt pour maintien à domicile d'une personne âgée pour les ménages admissibles.

**38. Solde à payer**

Excédent du montant de l'impôt et des cotisations à payer sur le montant de l'impôt payé et des autres crédits.

**39. Remboursement**

Remboursement du montant de l'impôt payé et des autres crédits remboursables qui excède le montant de l'impôt et les cotisations à payer.

**40. Remboursement anticipé**

Remboursement d'impôt accordé dans le cadre du programme de remboursement anticipé. Les statistiques indiquent le nombre de contribuables et le total des montants auxquels ils ont eu droit. Cependant, ces nombres et montants ne sont pas nécessairement compris dans le total des remboursements (ligne 478 de la déclaration de revenus).

**41. Soutien aux enfants**

Montant versé en 2009 par la Régie des rentes du Québec à titre de crédit d'impôt pour le soutien aux enfants. Les montants maximums sont de : 2 166 \$ pour le 1<sup>er</sup> enfant, 1 083 \$ pour les 2<sup>e</sup> et 3<sup>e</sup> enfants et 1 623 \$ pour le 4<sup>e</sup> enfant et les suivants. Ces montants varient en fonction du revenu familial, avec un montant minimum de 608 \$ pour le 1<sup>er</sup> enfant et de 561 \$ pour les enfants suivants. Un montant additionnel pour une famille monoparentale et pour la présence d'un enfant handicapé peut s'ajouter à ces montants.

**42. Crédit pour TVQ**

Montant versé par Revenu Québec à titre de crédit d'impôt pour taxe de vente du Québec, ne pouvant excéder 178 \$ par adulte. Les personnes vivant seules admissibles ont droit à un montant additionnel de 121 \$. Ce montant est calculé en fonction du revenu familial.

## **ANNEXE 5 : PRINCIPAUX CHANGEMENTS APPORTÉS AUX LOIS FISCALES EN 2009**

### **■ Crédit d'impôt pour frais de garde d'enfants**

Diverses modifications ont été apportées au crédit d'impôt pour frais de garde d'enfants. Le plafond des frais de garde admissibles payés pour assurer la garde d'un enfant de moins de 7 ans est passé de 7 000 \$ à 9 000 \$. Les frais de garde comprennent les frais engagés pour assurer la garde d'un enfant durant la période où un particulier ou son conjoint reçoivent des prestations du Régime québécois d'assurance parentale ou des prestations liées à une naissance ou à une adoption en vertu du régime d'assurance emploi. De plus, la table des taux applicables pour le calcul de ce crédit a été modifiée.

### **■ Bonification du montant pour revenus de retraite**

Le maximum du montant pour revenus de retraite passe de 1 500 \$ à 2 000 \$.

### **■ Pleine indexation du régime d'imposition**

Pour assurer le maintien du régime fiscal, certains montants et crédits d'impôt ont été augmentés. C'est le cas notamment :

- du crédit pour TVQ;
- du montant personnel de base (ligne 350);
- du seuil du revenu à partir duquel certains crédits d'impôt sont réduits;
- du montant pour personne vivant seule (ligne 20 de l'annexe B);
- du montant en raison de l'âge (ligne 22 de l'annexe B);
- de l'exemption de base servant à calculer la cotisation au Fonds des services de santé (annexe F).

### **■ Crédit d'impôt pour rénovation ou amélioration résidentielles**

Un contribuable peut bénéficier d'un crédit d'impôt remboursable, pour l'année 2009 seulement, s'il a payé, au plus tard le 30 juin 2010, des dépenses admissibles de rénovation ou d'amélioration de son lieu principal de résidence à la suite d'une entente conclue en 2009 avec un entrepreneur qualifié.

Ce crédit d'impôt est égal à 20 % du total des dépenses admissibles qui dépassent 7 500 \$. Le maximum est de 2 500 \$.

- **Crédit d'impôt pour acquisition ou location d'un véhicule neuf écoénergétique**

Un contribuable peut bénéficier d'un crédit d'impôt remboursable s'il a acquis ou loué à long terme un véhicule écoénergétique reconnu. Ce crédit d'impôt est modulé en fonction de la performance du véhicule sur le plan environnemental.

- **Perte de valeur d'un REER après un décès**

Si un REER non échu ou un FERR a perdu de la valeur après le décès d'une personne et que le paiement final a été fait après 2008, un contribuable peut déduire dans la déclaration de revenus principale de la personne décédée la perte de valeur survenue entre la date du décès et la date du paiement des sommes aux héritiers.

- **Régime d'épargne-actions (REA II)**

Diverses modifications ont été apportées au régime Actions-croissance PME. Premièrement, il devient le régime d'épargne-actions (REA II). Deuxièmement, la période minimale de détention des titres ou des actions inclus dans le régime est réduite de un an. Enfin, le coût rajusté d'une action admissible ou d'une action valide passe de 100 % à 150 % du coût de cette action si elle est acquise avant le 1<sup>er</sup> janvier 2011.

- **Hausse temporaire du crédit d'impôt pour l'acquisition des actions émises par Fondation**

Le taux du crédit d'impôt pour l'acquisition des actions émises par Fondation est temporairement haussé de 15 % à 25 % pour toute action ou fraction d'action acquise après le 31 mai 2009.

- **Régime d'assurance médicaments du Québec**

Le 1<sup>er</sup> juillet 2009, les taux de cotisation au régime d'assurance médicaments du Québec ont été augmentés (partie C de l'annexe K). De plus, la cotisation maximale est passée de 570 \$ à 585 \$. Toutefois, pour toute l'année 2009, la cotisation maximale est de 577,50 \$ (ligne 447).

**ANNEXE 6 : COPIE DE LA DÉCLARATION DE REVENUS**



Si vous avez reçu une étiquette personnalisée, apposez-la ici.  
Si vous prévoyez changer d'adresse, consultez le guide à la page 9.

3 S'il s'agit de votre première déclaration, cochez ci-après.

## Renseignements sur vous

(consultez le guide à la page 11)

1 Nom de famille

2 Prénom

6 Date de naissance

4 Sexe : 1 masculin 2 féminin

5 Langue de correspondance : 1 français 2 anglais

7 Appartement Numéro Rue, case postale

8 Ville, village ou municipalité Province Code postal

9

11 Votre numéro d'assurance sociale (NAS)

12 Votre situation le 31 décembre 2009 (voyez la définition du terme *conjoint au 31 décembre 2009*)

1 1 Sans conjoint ou conjointe 2 Avec conjoint ou conjointe

13 Si votre situation (ligne 12) est différente de celle inscrite en 2008, inscrivez la date du changement.

2 0 0 M J

17 Si, le 31 décembre 2009, votre province de résidence n'était pas le Québec,

17 inscrivez la province ou le territoire.

18 Si vous n'avez pas résidé au Canada toute l'année, inscrivez la date de votre arrivée de votre départ

2 0 A M J 2 0 A M J 0

19 Si vous avez indiqué une date à la ligne 18, inscrivez le montant de vos revenus gagnés pendant que vous ne résidiez pas au Canada.

19 Si vous n'avez eu aucun revenu, inscrivez 0.

21 Date de la faillite (s'il y a lieu)

2 0 0 9 M J

Période couverte par la déclaration

avant la faillite

après la faillite

22 Si vous êtes bénéficiaire d'une fiducie désignée, consultez le guide.

20 Si les renseignements ci-dessus concernent une personne décédée, inscrivez la date de son décès.

2 0 A M J

## Renseignements sur votre conjoint au 31 décembre 2009

31 Nom de famille et prénom

36 Date de naissance

1 9 A M J

37 Si votre conjoint est décédé en 2009, inscrivez la date de son décès.

2 0 0 9 M J

41 Numéro d'assurance sociale

50 Si votre conjoint a gagné des revenus comme travailleur autonome, cochez ci-après.

50

51 Revenu net de votre conjoint. Consultez le guide.

51 S'il n'a eu aucun revenu, inscrivez 0.

52 Si, le 31 décembre 2009, votre conjoint ne résidait pas au Québec, inscrivez la province, le territoire ou le pays où il résidait.

52

## Crédit pour TVQ

Si vous demandez le crédit pour TVQ, cochez ci-après.

90

Si, pendant toute l'année 2009, vous occupiez une habitation où vous étiez la seule personne à remplir les conditions pour demander ce crédit, consultez le guide à la page 14.

92



## Revenu total

Si vous avez occupé un emploi hors du Canada, cochez ci-après.

94

Si vous avez occupé un emploi au Canada mais hors du Québec, cochez ci-après.

95

Cotisation au RQAP, <i>relevé 1, case H</i>	97		
Cotisation au RRQ, <i>relevé 1, case B</i> , ou au RPC	98		
Commissions reçues, <i>relevé 1, case M</i>	100		
Avantage imposable, inclus à la ligne 101, sur lequel aucune cotisation au RRQ n'a été retenue. Consultez le guide.	102		

Revenus d'emploi, <i>relevé 1, case A</i>				<b>101</b>
Correction des revenus d'emploi, si vous avez reçu un relevé 22 (grille de calcul 105)				+ 105
Autres revenus d'emploi. Consultez le guide.	Précisez.	106	0	+ 107
Prestations d'assurance parentale, <i>relevé 6, case A</i>				+ 110
Prestations d'assurance emploi, <i>feuillelet T4E</i>				+ 111
Pension de sécurité de la vieillesse, <i>feuillelet T4A(OAS)</i>				+ 114
Prestations du RRQ ou du RPC, <i>relevé 2, case C</i>				+ 119
Prestations d'un régime de retraite, <i>relevé 2, case A</i> ou <i>relevé 16, case D</i> , d'un REER, d'un FERR ou d'un RPDB, ou rentes. Consultez le guide.				+ 122
→ Revenus de retraite transférés par votre conjoint. Consultez le guide.				+ 123
Dividendes de sociétés canadiennes imposables				
Montant réel des dividendes déterminés	166			
Montant réel des dividendes ordinaires	167			Montant imposable
Intérêts et autres revenus de placement				+ 128
Revenus de location. Annexe le formulaire TP-128 ou les états financiers.				+ 130
Revenus bruts	168			Revenus nets
Gains en capital imposables (consultez le guide). Remplissez l'annexe G.				+ 136
Pension alimentaire reçue (montant imposable)				+ 139
Prestations d'assistance sociale, <i>relevé 5, case A</i> , et aide financière semblable, <i>relevé 5, case B</i>				+ 142
Indemnités de remplacement du revenu et versement net des suppléments fédéraux	Précisez.	149		+ 147
Autres revenus. Consultez le guide.	Précisez.	153		+ 148
Revenus d'entreprise. Remplissez l'annexe L.				+ 154
Revenus nets				+ 164
Additionnez les montants des lignes 101 et 105 à 164.				<b>Revenu total = 199</b>

## Revenu net

→ Déduction pour travailleur. Consultez le guide.

Déduction pour régime de pension agréé (RPA), <i>relevé 1, case D</i>				201	
Dépenses d'emploi et déductions liées à l'emploi	Précisez.	206			+ 205
Déduction pour REER	RAP ou REEP	212			+ 207
Pension alimentaire payée (montant déductible). Consultez le guide.					+ 214
Numéro d'assurance sociale (NAS) du bénéficiaire	224				
Pension alimentaire payée (montant déductible)					+ 225
Frais de déménagement. Remplissez le formulaire TP-348.					+ 228
Frais financiers et frais d'intérêts. Consultez le guide aux lignes 231 et 260.					+ 231
Perte à l'égard d'un placement dans une entreprise. Remplissez le formulaire TP-232.1.					
Total des pertes	233			Perte admissible	+ 234
Déduction pour résident d'une région éloignée reconnue. Remplissez le formulaire TP-350.1.					+ 236
Déduction pour frais d'exploration et de mise en valeur					+ 241
Déduction pour cotisations au RRQ et au RQAP pour un travail autonome					+ 248
Autres déductions. Consultez le guide.	Précisez.	249			+ 250
Report du rajustement des frais de placement. Consultez le guide.					+ 252
Additionnez les montants des lignes 201 à 207, 214 à 231 et 234 à 252. <b>Total des déductions</b>					= 254
Montant de la ligne 199 moins celui de la ligne 254					► 256
Rajustement des frais de placement (consultez le guide). Remplissez l'annexe N.					+ 260
Additionnez les montants des lignes 256 et 260.					
Si le résultat est négatif, inscrivez 0. Reportez le résultat à la page 3.					<b>Revenu net = 275</b>



## Attachez vos documents ici.

Si vous avez un solde à payer, veuillez attacher votre paiement et le bordereau de paiement à la page 1.

T

## Revenu imposable

Montant de la ligne 275				275		
Rajustement de déductions. Consultez le guide.				276		
<b>→</b> Prestation universelle pour garde d'enfants et revenus d'un régime enregistré d'épargne-invalidité. Consultez le guide.				278		
Additionnez les montants des lignes 275 à 278.				279		
Déductions pour investissements stratégiques. Consultez le guide.	Précisez.	286		287		
Pertes d'autres années, autres que des pertes nettes en capital			+	289		
Pertes nettes en capital d'autres années. Consultez le guide aux lignes 276 et 290.			+	290		
Déduction pour gains en capital. Consultez le guide.			+	292		
Déduction pour Indien			+	293		
Déductions pour certains revenus. Consultez le guide.			+	295		
Déductions diverses. Consultez le guide.	Précisez.	296		297		
Additionnez les montants des lignes 287 à 297.				298		
Montant de la ligne 279 moins celui de la ligne 298. Si le résultat est négatif, inscrivez 0.				299		
						<b>Revenu imposable</b>

## Crédits d'impôt non remboursables

Ces crédits réduisent l'impôt que vous devez payer. Assurez-vous de demander tous les montants auxquels vous avez droit.

Montant personnel de base				350		<b>10 455 00</b>
Redressement pour indemnités de remplacement du revenu (maximum : 9 409,50 \$). Consultez le guide.			-	358		
Montant de la ligne 350 moins celui de la ligne 358			=	359		
Montant accordé en raison de l'âge ou pour personne vivant seule ou pour revenus de retraite. Remplissez l'annexe B.			+	361		
Montant pour personnes à charge et montant transféré par un enfant majeur aux études postsecondaires. Remplissez l'annexe A.			+	367		
Cotisations syndicales, professionnelles ou autres			+	373		
Montant pour déficience grave et prolongée des fonctions mentales ou physiques. Consultez le guide.			+	376		
Frais pour soins médicaux non dispensés dans votre région			+	378		
Frais médicaux. Remplissez l'annexe B.			+	381		
Frais de scolarité ou d'examen. Remplissez l'annexe T.			+	384		Montant demandé
Intérêts payés sur un prêt étudiant. Remplissez l'annexe M.			+	385		Montant demandé
<b>→</b> Frais de scolarité ou d'examen transférés par un enfant. Consultez le guide.			+	387		
Additionnez les montants des lignes 359 à 387.			=	390		
			x			<b>20 %</b>
Montant de la ligne 390 multiplié par 20 %			=	391		
Crédit d'impôt pour nouveau diplômé travaillant dans une région ressource éloignée. Remplissez le formulaire TP-776.1.ND.			+	392		
Dons (consultez le guide). Annexez vos reçus.		393				
Inscrivez le moins élevé des montants suivants : celui de la ligne 393 ou 200 \$.			-	394		x 20 %
Montant de la ligne 393 moins celui de la ligne 394			=	396		x 24 %
Additionnez les montants des lignes 391, 392, 395 et 397.						
Reportez le résultat à la ligne 406.						<b>Crédits d'impôt non remboursables</b>

## Impôt et cotisations

Impôt sur le revenu imposable.

Remplissez la grille de calcul 401. Si vous devez utiliser le formulaire TP-22 ou TP-25, cochez la case 403.

Crédits d'impôt non remboursables (ligne 399)				401		
Montant de la ligne 401 moins celui de la ligne 406. Si vous devez remplir la partie A de l'annexe E, inscrivez plutôt le montant de la ligne 413 de cette annexe. Si vous avez rempli la partie 4 de ce formulaire, cochez aussi la case 405.			-	406		
Crédit d'impôt pour contribution à des partis politiques autorisés du Québec (grille de calcul 414)		404				
Crédit d'impôt pour dividendes			+	415		
Crédit d'impôt pour acquisition d'actions de Capital régional et coopératif Desjardins, relevé 26, case B			+	422		
Crédit d'impôt relatif à un fonds de travailleurs. Consultez le guide.			+	424		
Additionnez les montants des lignes 414 à 424.			=	425		
Montant de la ligne 413 moins celui de la ligne 425. Si le résultat est négatif, consultez le guide à la ligne 431.			-	430		
Crédits transférés d'un conjoint à l'autre. Consultez le guide.			-	431		
Montant de la ligne 430 moins celui de la ligne 431, ou montant de la ligne 18 de la partie B de l'annexe E. Si le résultat est négatif, inscrivez 0. Reportez le résultat à la page 4.			=	432		



Montant de la ligne 432

432

Droits d'immatriculation au registre des entreprises. **Consultez le guide.**

437

2 2

Les renseignements contenus dans le registre des entreprises sont-ils exacts?

436

 Oui Non

+ 438

Cotisation au Régime québécois d'assurance parentale (RQAP) pour un travail autonome ou hors du Québec. **Remplissez l'annexe R.**

+ 439

Versements anticipés de crédits d'impôt, *relevé 19, cases A, B, C ou D*

+ 441

Impôts spéciaux

+ 443

Cotisation au RRQ pour un travail autonome

444

+ 445

Cotisation au Fonds des services de santé (FSS). **Remplissez l'annexe F.**

+ 446

Cotisation au régime d'assurance médicaments du Québec.

**Remplissez l'annexe K ou inscrivez le numéro** correspondant à votre situation à la case 449.

449

+ 447

Ajoutez les montants des lignes 432 à 447.

**Impôt et cotisations** = 450

## Remboursement ou solde à payer

Impôt du Québec retenu à la source, selon vos relevés ou vos feuillets

451

→ Impôt du Québec retenu à la source transféré à votre conjoint (ligne 58 de l'annexe Q)

- 451.1

Montant de la ligne 451 moins celui de la ligne 451.1

= 451.2

▶ 451.2

→ Impôt du Québec retenu à la source transféré par votre conjoint

+ 451.3

Cotisation payée en trop au RRQ ou au RPC

+ 452

Impôt payé par acomptes provisionnels

+ 453

Partie transférable de l'impôt retenu pour une autre province

+ 454

Crédit d'impôt pour frais de garde d'enfants. **Remplissez l'annexe C.**

+ 455

→ Crédits d'impôt relatifs à la prime au travail. **Remplissez l'annexe P.**

+ 456

Cotisation payée en trop au Régime québécois d'assurance parentale (RQAP)

+ 457

→ Crédit d'impôt pour maintien à domicile d'une personne âgée. **Remplissez l'annexe J.**

+ 458

Remboursement de TVQ à un salarié ou à un membre d'une société de personnes

+ 459

Remboursement d'impôts fonciers. **Remplissez l'annexe B.**

+ 460

Autres crédits. **Consultez le guide.**

Précisez. 461

+ 462

Ajoutez les montants des lignes 451.2 à 462.

**Impôt payé et autres crédits**

= 465

Compensation financière pour maintien à domicile. **Consultez le guide.**

+ 466

Ajoutez les montants des lignes 465 et 466.

= 468

Montant de la ligne 450 moins celui de la ligne 468

▶ 468  
= 470

Pour savoir comment vous inscrire au dépôt direct, consultez le guide à la page 6.

▶ Montant de la ligne 470, *s'il est négatif*

474

Remboursement transféré au conjoint. **Consultez le guide avant d'inscrire un montant.**

- 476

Montant de la ligne 474 moins celui de la ligne 476

**Remboursement**

= 478

Remboursement anticipé. **Consultez le guide.**

480

**Solde à payer**▶ Montant de la ligne 470, *s'il est positif*

475

Montant transféré par votre conjoint. **Consultez le guide avant d'inscrire un montant.**

- 477

Montant de la ligne 475 moins celui de la ligne 477. Nous n'exigeons pas le solde s'il s'élève à moins de 2 \$.

**Solde à payer**

= 479

**Somme jointe.** Remplissez le bordereau de paiement et effectuez votre paiement par chèque

ou par mandat à l'ordre du ministre du Revenu du Québec. Attachez votre paiement et le bordereau à la page 1.

481

## Signature

Je déclare que tous les renseignements me concernant sur ce formulaire et dans les documents annexés sont exacts et complets et qu'ils font état de tous mes revenus.

Si j'ai droit à un remboursement et que **j'ai inscrit un montant à la ligne 476**, j'accepte qu'il serve au paiement du solde à payer de mon conjoint (ligne 475 de sa déclaration).

Si j'ai inscrit un montant à la ligne 123, c'est parce que j'ai choisi d'ajouter à mon revenu une partie des revenus de retraite de mon conjoint.

Ind. rég. Téléphone (domicile ou cellulaire)

498

Ind. rég. Téléphone (travail) Poste

499

X

Signature

Date

Nous pourrions comparer les renseignements fournis avec ceux obtenus d'autres sources et les transmettre à des ministères ou organismes gouvernementaux.



# Montant pour personnes à charge et montant transféré par un enfant aux études



## A. Montant pour enfant mineur aux études postsecondaires (consultez le guide à la ligne 367)

Si l'enfant est né **après le 31 décembre 1991** et que, en 2009, il poursuivait à temps plein des études secondaires à la formation professionnelle ou des études postsecondaires, remplissez le tableau ci-dessous.

Si vous demandez un montant pour plus de trois enfants, joignez une feuille contenant les renseignements demandés et reportez le résultat de vos calculs à la ligne 22.

Si vous fractionnez le montant pour enfant mineur aux études postsecondaires afin de le partager avec quelqu'un d'autre, inscrivez le numéro d'assurance sociale de ce dernier.

Numéro d'assurance sociale

1

	1	2	3
Nom de famille de l'enfant	2		
Prénom	3		
Numéro d'assurance sociale	4		
Date de naissance	5	1 9 A M J	1 9 A M J
Lien de parenté avec vous	6		
Montant pour études postsecondaires, relevé 8, case A (maximum : 3 860 \$)	7		
<b>Revenu de l'enfant à charge</b>			
Montant de la ligne 275 de sa déclaration	10		
Montant de la ligne 236 de sa déclaration	+ 12		
Additionnez les montants des lignes 10 et 12.	= 14		
Bourses d'études ou toute aide financière semblable incluses à la ligne 154 de sa déclaration	- 16		
Montant de la ligne 14 moins celui de la ligne 16. Si le résultat est négatif, inscrivez 0.	= 18		
	x	80 %	80 %
Montant de la ligne 18 multiplié par 80 %	= 20		
Montant de la ligne 7 moins celui de la ligne 20. Si le résultat est négatif, inscrivez 0.	21		

Additionnez tous les montants de la ligne 21. Reportez le résultat à la ligne 367 de votre déclaration.

**Montant pour enfant mineur aux études postsecondaires**

22

## B. Montant transféré par un enfant majeur aux études postsecondaires (consultez le guide à la ligne 367)

Un enfant né **avant le 1<sup>er</sup> janvier 1992** qui, en 2009, poursuivait à temps plein des études secondaires à la formation professionnelle ou des études postsecondaires peut transférer à son père ou à sa mère, à titre de contribution parentale reconnue, la partie inutilisée de son crédit d'impôt de base. Pour ce faire, l'enfant doit produire une déclaration de revenus et remplir l'annexe S pour calculer le montant qu'il peut transférer et pour désigner la personne à qui il veut transférer un montant.

Si l'enfant vous a désigné comme bénéficiaire d'un montant, remplissez le tableau ci-dessous.

Si plus de trois enfants vous transfèrent un montant, joignez une feuille contenant les renseignements demandés et reportez le résultat de vos calculs à la ligne 29.

	1	2	3
Nom de famille de l'enfant	23		
Prénom	24		
Numéro d'assurance sociale	25		
Date de naissance	26	1 9 A M J	1 9 A M J
Lien de parenté avec vous	27		
Montant que vous a transféré l'enfant majeur aux études postsecondaires (ligne 20 de l'annexe S de l'enfant)	28		

Additionnez tous les montants de la ligne 28. Reportez le résultat à la ligne 367 de votre déclaration.

**Montant transféré par un enfant majeur aux études postsecondaires**

29

Joignez une copie de cette annexe à votre déclaration.



## C. Montant pour autres personnes à charge (consultez le guide à la ligne 367)

T

Remplissez le tableau ci-dessous uniquement si les personnes à votre charge sont nées **avant le 1<sup>er</sup> janvier 1992**.

Si vous demandez un montant pour plus de trois personnes à charge, joignez une feuille contenant les renseignements demandés et reportez le résultat de vos calculs à la ligne 56.

Notez que vous ne pouvez pas demander un montant pour votre conjoint ou pour un enfant qui, en 2009, a transféré un montant pour enfant majeur aux études postsecondaires.

Si vous fractionnez le montant pour autres personnes à charge afin de le partager avec quelqu'un d'autre, inscrivez le numéro d'assurance sociale de ce dernier.

Numéro d'assurance sociale

30

	1	2	3
Nom de famille de la personne à charge	31		
Prénom	32		
Numéro d'assurance sociale	33		
Date de naissance	34	1 9 A M J	1 9 A M J
Lien de parenté avec vous	35		
Montant de base	37	2 8 0 5 0 0	2 8 0 5 0 0
Réduction du montant pour une autre personne à charge si elle a eu 18 ans en 2009. Consultez le guide.	- 40		
Montant de la ligne 37 moins celui de la ligne 40	= 41		
<b>Revenu de l'autre personne à charge</b>			
Montant de la ligne 275 de sa déclaration	42		
Montant de la ligne 236 de sa déclaration	+ 44		
Additionnez les montants des lignes 42 et 44.	= 46		
Bourses d'études ou toute aide financière semblable incluses à la ligne 154 de sa déclaration	- 48		
Montant de la ligne 46 moins celui de la ligne 48. Si le résultat est négatif, inscrivez 0.	= 50		
Montant de la ligne 50 multiplié par 80 %	x 52	80 %	80 %
Montant de la ligne 41 moins celui de la ligne 52. Si le résultat est négatif, inscrivez 0.	= 54		

Additionnez tous les montants de la ligne 54. Reportez le résultat à la ligne 367 de votre déclaration.

**Montant pour autres personnes à charge**

56

## D. Frais de scolarité ou d'examen transférés par un enfant

Un étudiant peut transférer la partie inutilisée de ses frais de scolarité ou d'examen **payés pour l'année** à l'un de ses parents ou de ses grands-parents ou à l'un des parents ou des grands-parents de son conjoint.

Pour ce faire, l'enfant doit produire une déclaration de revenus et remplir l'annexe T pour calculer le montant qu'il peut transférer et pour désigner la personne à qui il veut transférer un montant.

Si l'enfant vous a désigné comme bénéficiaire d'un montant, remplissez le tableau ci-dessous.

Si plus de trois enfants vous transfèrent un montant, joignez une feuille contenant les renseignements demandés et reportez le résultat de vos calculs à la ligne 70.

	1	2	3
Nom de famille de l'enfant	60		
Prénom	61		
Numéro d'assurance sociale	62		
Date de naissance	63	1 9 A M J	1 9 A M J
Lien de parenté avec vous	64		
Frais de scolarité ou d'examen transférés par l'enfant (ligne 68 de l'annexe T de l'enfant)	65		

Additionnez tous les montants de la ligne 65. Reportez le résultat à la ligne 387 de votre déclaration.

**Frais de scolarité ou d'examen transférés par un enfant**

70

Joignez une copie de cette annexe à votre déclaration.



Y9A2 ZZ 89576550

A

Si votre conjoint au 31 décembre inscrit lui aussi un montant aux lignes 361, 381, 460 ou 462, il doit joindre à sa déclaration une annexe B distincte.

## A. Revenu familial net

Montant de la ligne 275 de votre déclaration		10	
Montant de la ligne 275 de la déclaration de votre conjoint au 31 décembre 2009	+	12	
Additionnez les montants des lignes 10 et 12.		14	
			<b>Revenu familial</b>
		16	3 0 3 4 5 0 0
Montant de la ligne 14 moins celui de la ligne 16. Si le résultat est négatif, inscrivez 0.		18	
			<b>Revenu familial net</b>

## B. Montant accordé en raison de l'âge ou pour personne vivant seule ou pour revenus de retraite

Vous n'avez pas droit à ce montant si le montant de la ligne 18 dépasse 64 833 \$ et que vous aviez un conjoint au 31 décembre, ou s'il dépasse 46 633 \$ et que vous n'aviez pas de conjoint au 31 décembre.

Si, pendant toute l'année 2009, vous avez occupé ordinairement et tenu une habitation dans laquelle vous viviez **seul** ou uniquement avec une ou des personnes mineures, ou encore avec votre ou vos enfants majeurs poursuivant à temps plein des études secondaires à la formation professionnelle ou des études postsecondaires, inscrivez **1 225 \$**. Consultez le guide à la ligne 361.

Montant additionnel pour personne vivant seule (famille monoparentale). Consultez le guide à la ligne 361.	+	20	
Si vous êtes né avant le 1 <sup>er</sup> janvier 1945, inscrivez <b>2 250 \$</b> .	+	21	
Si votre conjoint au 31 décembre 2009 est né avant le 1 <sup>er</sup> janvier 1945, inscrivez <b>2 250 \$</b> .	+	22	
Si vous avez inscrit un montant à la ligne 122 ou 123 de votre déclaration, remplissez la grille de calcul ci-après.	+	23	
Si votre conjoint au 31 décembre 2009 a inscrit un montant à la ligne 122 ou 123 de sa déclaration, remplissez la grille de calcul ci-après.	+	27	
Additionnez les montants des lignes 20 à 28.		28	
Montant de la ligne 18	x 15 %	30	
Montant de la ligne 30 moins celui de la ligne 31. Si le résultat est négatif, inscrivez 0.		31	
<b>Montant auquel vous ou votre conjoint, s'il y a lieu, avez droit</b>		32	
Montant demandé par votre conjoint au 31 décembre 2009 à la ligne 361 de sa déclaration	-	33	
Montant de la ligne 32 moins celui de la ligne 33.		34	
Reportez le résultat à la ligne 361 de votre déclaration.			<b>Montant accordé en raison de l'âge ou pour personne vivant seule ou pour revenus de retraite</b>

### GRILLE DE CALCUL – Montant pour revenus de retraite

	Vous		Votre conjoint au 31 décembre 2009	
Total des montants inscrits aux lignes 122 et 123	1		1	
Montant de la ligne 1 utilisé pour acheter une rente ou transféré à un REER ou à un FERR (montant inscrit à ce titre à la ligne 250, point 4)	2		2	
Déduction demandée à la ligne 293 pour le montant de la ligne 1	+	3	+	3
Déduction demandée à la ligne 297, points 9, 10, 12 et 18 pour le montant de la ligne 1	+	4	+	4
Revenus de retraite transférés à votre conjoint (montant inscrit à ce titre à la ligne 250, point 13)	+	5	+	5
Additionnez les montants des lignes 2 à 5.	=	6	=	6
Montant de la ligne 1 moins celui de la ligne 6 ( <b>maximum : 2 000 \$</b> ). Reportez ce montant à la ligne 27 ou 28, ou à ces deux lignes, selon le cas.	=	7	=	7

Joignez une copie de cette annexe à votre déclaration.



Y9B1 ZZ 89576649

## C. Frais médicaux

Frais médicaux. Consultez le guide à la ligne 381.

Revenu familial (ligne 14)	x	37	3 %	=	39	▶	39	
Montant de la ligne 36 moins celui de la ligne 39. Si le résultat est négatif, inscrivez 0.							40	
<b>Frais médicaux</b>							=	40

**Ne joignez pas vos reçus à votre déclaration, mais conservez-les pour pouvoir nous les fournir sur demande.**

**Note :** Vous pourriez aussi avoir droit au crédit d'impôt remboursable pour frais médicaux. Voyez la partie ci-dessous.

## D. Crédit d'impôt remboursable pour frais médicaux

Vous pouvez demander ce crédit d'impôt si vous remplissez **toutes** les conditions suivantes :

- vous résidiez au Québec le 31 décembre 2009;
- vous avez résidé au Canada toute l'année 2009;
- vous aviez 18 ans ou plus le 31 décembre 2009;
- **votre revenu de travail égale ou dépasse 2 700 \$. Consultez le guide au point 1 de la ligne 462.**

**Vous n'avez pas droit à ce crédit si le montant de la ligne 14 dépasse 41 545 \$.**

Montant de la ligne 40	+	41					
Déduction pour produits et services de soutien à une personne handicapée (ligne 250, point 7)	+	42					
Additionnez les montants des lignes 41 et 42.	=	43					
	x		25 %	▶	44		maximum : 1 056 \$

Revenu familial (ligne 14)	-	45	2 0 4 2 5 0 0					
Montant de la ligne 45 moins celui de la ligne 46. Si le résultat est négatif, inscrivez 0.	=	46						
	x		5 %	▶	48			
Montant de la ligne 44 moins celui de la ligne 48. Si le résultat est négatif, inscrivez 0.	=	47						
<b>Crédit d'impôt remboursable pour frais médicaux</b>							=	50

**Ne joignez pas vos reçus à votre déclaration, mais conservez-les pour pouvoir nous les fournir sur demande.**

## E. Remboursement d'impôts fonciers

**Vous n'avez pas droit à ce remboursement si le montant de la ligne 18 dépasse 20 066 \$.**

Si vous étiez locataire ou sous-locataire, inscrivez le montant de votre loyer pour le mois de décembre 2009.

Impôts fonciers (taxes municipales et scolaires) relatifs au logement dont vous ou votre conjoint étiez propriétaires, locataires ou sous-locataires et que vous habitiez le 31 décembre 2009.

**Annexez vos factures de taxes ou votre relevé 4.**

Si vous aviez un conjoint au 31 décembre 2009, inscrivez 990 \$; sinon, inscrivez 495 \$.								
Montant de la ligne 62 moins celui de la ligne 63 (maximum : 1 505 \$)	=	62						
Montant de la ligne 64 multiplié par 40 % (maximum : 602 \$)	x	64	40 %	=	65			
Montant de la ligne 18	x	66	3 %	=	67			
Montant de la ligne 65 moins celui de la ligne 66. Si le résultat est négatif, inscrivez 0.	=	68						
Montant du remboursement que votre conjoint au 31 décembre 2009 a demandé pour votre logement à la ligne 460 de sa déclaration	-	68						
Montant de la ligne 67 moins celui de la ligne 68.	=	69						
<b>Remboursement d'impôts fonciers</b>							=	69

Joignez une copie de cette annexe à votre déclaration.



Y9B2 ZZ 89576650



Si votre conjoint inscrit lui aussi un montant à la ligne 455 de sa déclaration, il doit remplir une annexe C distincte.

Les frais de garde payés peuvent donner droit au crédit d'impôt si, au moment où ils ont été engagés, vous ou votre conjoint au 31 décembre 2009 étiez dans l'une ou l'autre des situations suivantes.

Cochez la ou les cases correspondant à votre situation : vous ou votre conjoint au 31 décembre

- occupiez une charge ou un emploi ..... 10
- exploitiez activement une entreprise ..... 11
- exerciez une profession ..... 12
- faisiez de la recherche pour laquelle vous ou votre conjoint au 31 décembre avez reçu une subvention ..... 13
- recherchiez activement un emploi ..... 14
- fréquentiez à **temps plein** un établissement d'enseignement (consultez le guide à la ligne 455) ..... 15
- fréquentiez à **temps partiel** un établissement d'enseignement (consultez le guide à la ligne 455) ..... 16
- receviez des prestations du Régime québécois d'assurance parentale ou des prestations liées à une naissance ou à une adoption en vertu du régime d'assurance emploi ..... 17

## A. Frais de garde donnant droit au crédit d'impôt

Pour connaître les frais qui ne donnent pas droit au crédit d'impôt, consultez les instructions concernant la ligne 455 dans le guide.

A		B		C	
Nom de famille et prénom de chacun des <b>enfants admissibles</b> pour lesquels le crédit est demandé (voyez la définition du terme <i>enfant admissible</i> à la ligne 455 du guide)		Lien de parenté avec vous		Revenu net de l'enfant	
1		1		1	
2		2		2	
3		3		3	
4		4		4	
5		5		5	
6		6		6	

Prénom de l'enfant pour qui les frais ont été payés		Date de naissance		Frais de garde donnant droit au crédit (voyez les notes ci-dessous)		Numéro d'identification (case H du relevé 24), sinon, numéro d'assurance sociale de la personne ayant reçu les paiements	
29.1		30	A M J	30.1		30.2	
29.2		31		+ 31.1		31.2	
29.3		32		+ 32.1		32.2	
29.4		33		+ 33.1		33.2	
29.5		34		+ 34.1		34.2	
29.6		35		+ 35.1		35.2	
29.7		36		+ 36.1		36.2	
29.8		37		+ 37.1		37.2	

Frais que vous n'avez pas pu inscrire aux lignes 30.1 à 37.1, faute d'espace	+ 38.1	
Additionnez les montants des lignes 30.1 à 38.1.	= 39	
Allocation pour frais de garde figurant au centre du relevé 1 ou à la case J du relevé 5, si ces frais sont inclus dans le montant de la ligne 39	- 40	
Montant de la ligne 39 moins celui de la ligne 40		
<b>Total des frais de garde</b>	<b>= 41</b>	

Continuez vos calculs à la page suivante.

### Notes

- Ces frais doivent avoir été payés par vous ou par votre conjoint.
- S'ils ont été payés à un **pensionnat** ou à une **colonie de vacances**, le maximum des frais de garde donnant droit au crédit est de 175 \$ par semaine pour un enfant admissible né après le 31 décembre 2002 et de 100 \$ par semaine pour tout autre enfant admissible. Ce maximum est de 250 \$ par semaine pour un enfant, quel que soit son âge, qui a une déficience grave et prolongée des fonctions mentales ou physiques.
- La contribution réduite fixée par le gouvernement à 7 \$ par jour par enfant ne donne pas droit au crédit d'impôt.



## B. Limite des frais de garde relative aux enfants admissibles

T

Nombre d'enfants admissibles ayant une déficience grave et prolongée des fonctions mentales ou physiques 42 x 10 000 \$ ▶ 43

Nombre d'enfants admissibles nés **après** le 31 décembre 2002, autres que ceux indiqués à la ligne 42 44 x 9 000 \$ + 45

Nombre d'enfants admissibles nés **après** le 31 décembre 1992 ou ayant une infirmité, **autres que ceux indiqués aux lignes 42 et 44** 46 x 4 000 \$ + 47

Additionnez les montants des lignes 43, 45 et 47. = 50

## C. Revenu familial

Montant de la ligne 275 de votre déclaration 76

Montant de la ligne 275 de la déclaration de votre conjoint au 31 décembre 2009 78 + 77

Additionnez les montants des lignes 76 et 78. **Revenu familial** = 80

## D. Crédit d'impôt pour frais de garde d'enfants

Inscrivez **le moins élevé** des montants des lignes 41 et 50. 85

Taux du crédit d'impôt (voyez le barème ci-dessous), selon votre revenu familial (montant de la ligne 80) x 92 %

Montant de la ligne 85 multiplié par le taux de la ligne 92 = 94

Montant demandé par votre conjoint au 31 décembre 2009 à la ligne 455 de sa déclaration - 96

Montant de la ligne 94 moins celui de la ligne 96. Reportez le résultat à la ligne 455 de votre déclaration. Joignez les preuves de paiement. **Crédit d'impôt pour frais de garde d'enfants** = 98

### Barème du crédit d'impôt

Utilisez ce barème pour déterminer le taux du crédit d'impôt correspondant à votre revenu familial indiqué à la ligne 80 et reportez ce taux à la ligne 92. Si le montant de la ligne 80 est égal à 0, inscrivez 75 % à la ligne 92.

Revenu familial (\$)		Taux du crédit d'impôt (%)	Revenu familial (\$)		Taux du crédit d'impôt (%)	Revenu familial (\$)		Taux du crédit d'impôt (%)	Revenu familial (\$)		Taux du crédit d'impôt (%)
supérieur à	sans dépasser		supérieur à	sans dépasser		supérieur à	sans dépasser		supérieur à	sans dépasser	
0	31 520	75	39 690	40 850	67	86 370	124 000	57	132 225	133 400	40
31 520	32 685	74	40 850	42 015	66	124 000	125 175	54	133 400	134 575	38
32 685	33 855	73	42 015	43 190	65	125 175	126 350	52	134 575	135 750	36
33 855	35 015	72	43 190	44 355	64	126 350	127 525	50	135 750	136 925	34
35 015	36 185	71	44 355	45 525	63	127 525	128 700	48	136 925	138 100	32
36 185	37 345	70	45 525	46 685	62	128 700	129 875	46	138 100	139 275	30
37 345	38 525	69	46 685	47 860	61	129 875	131 050	44	139 275	140 450	28
38 525	39 690	68	47 860	86 370	60	131 050	132 225	42	140 450	et plus	26

Joignez une copie de cette annexe à votre déclaration.



Y9C2 ZZ 89576750

## A. Redressement et crédits d'impôt

Remplissez cette partie si vous effectuez un redressement d'impôt pour paiement unique ou si vous demandez un crédit pour impôt étranger ou un crédit d'impôt pour bénéficiaire d'une fiducie désignée.

Impôt sur le revenu imposable (ligne 401 de votre déclaration)		401		
Redressement d'impôt. Consultez le guide à la ligne 402.	+	402		
Additionnez les montants des lignes 401 et 402.	=	405		
Crédits d'impôt non remboursables (ligne 399 de votre déclaration)		406		
Crédit pour impôt étranger (consultez le guide). Remplissez le formulaire TP-772.	+	409		
Crédit d'impôt pour bénéficiaire d'une fiducie désignée	+	411		
Additionnez les montants des lignes 406 à 411.	=	412		
Montant de la ligne 405 moins celui de la ligne 412.				412
Reportez le résultat à la ligne 413 de votre déclaration. S'il est négatif, inscrivez-le entre parenthèses.	=			413

## B. Redressement de l'impôt à payer

Remplissez cette partie si

- vous reportez un montant d'impôt minimum de remplacement se rapportant à une année passée;
- vous devez payer un impôt minimum de remplacement;
- vous demandez la déduction relative à la taxe payée pour des opérations forestières.

Montant de la ligne 430 de votre déclaration		10		
Montant de la ligne 431 de votre déclaration	-	11		
Montant de la ligne 10 moins celui de la ligne 11. Si le résultat est négatif, inscrivez 0.	=	12		
Impôt minimum de remplacement reporté. Consultez le guide à la ligne 432.	-	13		
Montant de la ligne 12 moins celui de la ligne 13. Si le résultat est négatif, inscrivez 0.	=	14		
Impôt minimum de remplacement, selon le formulaire TP-776.42. Consultez le guide à la ligne 432.		15		
Inscrivez le plus élevé des montants des lignes 14 et 15.		16		
Déduction relative à la taxe payée pour des opérations forestières. Consultez le guide à la ligne 432.	-	17		
Montant de la ligne 16 moins celui de la ligne 17.	=			18
Reportez le résultat à la ligne 432 de votre déclaration.	=			

## C. Remboursement de taxes foncières accordé aux producteurs forestiers

Remplissez cette partie si vous êtes producteur forestier et qu'en 2009 vous étiez engagé activement dans l'aménagement et la mise en valeur de vos boisés (consultez le guide à la ligne 462). Vous pouvez bénéficier d'un remboursement pour chaque unité d'évaluation dans laquelle toute la superficie à vocation forestière est enregistrée auprès du ministère des Ressources naturelles et de la Faune.

Remplissez les lignes 21 à 31 pour chaque unité d'évaluation. Si vous avez plusieurs unités, joignez une feuille contenant les renseignements demandés.

Total des dépenses de mise en valeur admissibles pour 2009 pour toutes vos unités d'évaluation, selon le rapport d'un ingénieur forestier		21		
Partie inutilisée des dépenses de mise en valeur admissibles. Consultez le guide.	+	22		
Additionnez les montants des lignes 21 et 22.	=	23		
Total des montants de la ligne 30 pour les unités pour lesquelles vous avez déjà effectué un calcul et avez droit à un remboursement	-	24		
Montant de la ligne 23 moins celui de la ligne 24	=	25		
Taxes foncières payées et non remboursées (pour l'unité)		26		
Valeur du terrain	÷	27		
Valeur totale de l'unité	÷	28		
	X 100			
	x	29		%
Montant de la ligne 26 multiplié par le pourcentage de la ligne 29	=	30		
Montant de la ligne 25 moins celui de la ligne 30. Si le résultat est négatif, vous n'avez pas droit à un remboursement pour l'unité visée.	=			31

Remplissez la partie ci-dessous une fois pour l'ensemble des unités d'évaluation.

Total des montants de la ligne 30 pour toutes les unités d'évaluation pour lesquelles vous avez droit à un remboursement	x	32		
Montant de la ligne 32 multiplié par 85 %.			85 %	
Reportez le résultat à la ligne 462 de votre déclaration.	=	60		

**Remboursement de taxes foncières demandé**

Joignez une copie de cette annexe à votre déclaration.



Y9E1 ZZ 89576949

## A. Revenu assujéti à la cotisation

### 1- Calcul du revenu

Revenu total (ligne 199 de votre déclaration). Si ce montant ne dépasse pas 13 075 \$, vous n'avez pas à payer de cotisation.				10	
<b>Revenus d'emploi</b> (ligne 101)		12			
Correction des revenus d'emploi (ligne 105)	±	14			
Montant de la ligne 12 plus ou moins, selon le cas, celui de la ligne 14	=	16		▶	16
Montant de la ligne 10 moins celui de la ligne 16. Si le résultat ne dépasse pas 13 075 \$, vous n'avez pas à payer de cotisation.	=	18			
Montants attribués en vertu d'un régime d'intéressement (ligne 107, point 3)		20			
Pension de sécurité de la vieillesse (ligne 114)	+	22			
Dividendes de sociétés canadiennes imposables		23			
Montant imposable (ligne 128) Montant réel (total des lignes 166 et 167)	-	24			
Montant de la ligne 23 moins celui de la ligne 24	=	25		▶	25
Pension alimentaire reçue (montant imposable) autre qu'un remboursement (ligne 142)	+	26			
Prestations d'assistance sociale et aide financière semblable (ligne 147)	+	28			
Indemnités de remplacement du revenu et versement net des suppléments fédéraux (ligne 148)	+	29			
Bourses d'études ou toute aide financière semblable pour lesquelles vous demandez une déduction à la ligne 295	+	30			
Montant inclus à la ligne 122 pour recouvrement d'une déduction pour cotisations versées à un REER au profit du conjoint	+	31			
Revenus déclarés à la ligne 154, points 2, 5, 12 et 14	+	33			
Additionnez les montants des lignes 20, 22 et 25 à 33.	=	34		▶	34
Montant de la ligne 18 moins celui de la ligne 34. Si le résultat ne dépasse pas 13 075 \$, vous n'avez pas à payer de cotisation. S'il dépasse 13 075 \$, remplissez la section 2.					
<b>Revenu</b>	=				36

### 2- Calcul des déductions

Sommes que vous avez remboursées en 2009 parce qu'elles vous avaient été versées en trop (ligne 250, point 1), sauf les sommes suivantes :

- la pension de sécurité de la vieillesse;
- les prestations d'assistance sociale ou toute aide financière semblable;
- les bourses d'études ou toute aide financière semblable pour lesquelles vous avez demandé une déduction à la ligne 295;
- les indemnités de remplacement du revenu.

		41			
Déduction pour remboursement de prestations d'assurance salaire (ligne 207, point 12)	+	42			
Déduction pour cotisations au RRQ et au RQAP pour un travail autonome (ligne 248)	+	43			
Prestations d'assurance emploi à rembourser dans votre déclaration de revenus fédérale (ligne 250, point 3)	+	44			
Déductions demandées à la ligne 250, points 4, 5, 6, 11, 13, 14 et 15	+	45			
Pension alimentaire payée (montant déductible) [ligne 225]	+	54			
Frais financiers et frais d'intérêts (ligne 231)	+	56			
Perte à l'égard d'un placement dans une entreprise (ligne 234)	+	58			
Montant de la ligne 293 pour un montant non inclus à la ligne 16, 20, 25 ou 28 ci-dessus	+	60			
Déductions demandées à la ligne 297 concernant un montant non inclus à la ligne 12 ou 26 ci-dessus. Voyez à ce sujet la partie « Cas particuliers » à la ligne 446 du guide.	+	62			
Additionnez les montants des lignes 41 à 62.					
<b>Déductions</b>	=	68		▶	68
Montant de la ligne 36 moins celui de la ligne 68. Si le résultat ne dépasse pas 13 075 \$, vous n'avez pas à payer de cotisation. S'il dépasse 13 075 \$, remplissez la partie B.					
<b>Revenu assujéti à la cotisation</b>	=				70

## B. Cotisation au FSS

Inscrivez le montant de la ligne 70 dans la colonne appropriée.

Montant de la ligne 76 moins celui de la ligne 77. Si le résultat est négatif, inscrivez 0.

Montant de la ligne 78 multiplié par 1 %

Additionnez les montants des lignes 80 et 81. Reportez le résultat à la ligne 446 de votre déclaration.

Cotisation au FSS =

	A	B
	S'il ne dépasse pas 45 460 \$	S'il dépasse 45 460 \$
76		
- 77	<b>13 075 00</b>	<b>45 460 00</b>
= 78		
x	<b>1 %</b>	<b>1 %</b>
= 80		
+ 81	<b>0 00</b>	<b>150 00</b>
	Maximum : 150 \$	Maximum : 1 000 \$
82		

Joignez une copie de cette annexe à votre déclaration.



Y9F1 ZZ 89577049

Vous devez remplir cette annexe si vous avez aliéné des immobilisations en 2009 ou si vous devez déclarer un gain en capital résultant d'une provision demandée en 2008.

Si l'espace est insuffisant, joignez une feuille contenant les renseignements demandés et reportez le résultat de vos calculs à la ligne correspondante de l'annexe pour chaque catégorie de biens.

## A. Immobilisations (autres que celles visées aux parties B et C)

### Actions et unités de fonds communs de placement

Nom de la société ou du fonds	Produit d'aliénation		A
Nombre d'actions ou d'unités	Prix de base rajusté	-	B
Date d'acquisition	Dépenses engagées pour l'aliénation	-	C
Montant de la ligne A moins ceux des lignes B et C			<b>Gain (ou perte)</b> ▶ 10

### Obligations, créances, parts dans une société de personnes et autres titres ou biens

Émetteur	Produit d'aliénation		A
Valeur nominale	Prix de base rajusté	-	B
Date d'échéance	Dépenses engagées pour l'aliénation	-	C
Date d'acquisition			
Montant de la ligne A moins ceux des lignes B et C			<b>Gain (ou perte)</b> ▶ 12

### Biens immeubles et biens amortissables – Ne tenez pas compte des pertes subies lors de l'aliénation de biens amortissables.

Adresse ou désignation officielle	Produit d'aliénation	13	A
Date d'acquisition	Prix de base rajusté	-	B
	Dépenses engagées pour l'aliénation	-	C
Montant de la ligne A moins ceux des lignes B et C			<b>Gain (ou perte)</b> ▶ 14

### Biens d'usage personnel (automobile, chalet, bateau, etc.) – Consultez les instructions concernant la ligne 139 dans le guide.

Description	Produit d'aliénation	15	A
Date d'acquisition	Prix de base rajusté	-	B
	Dépenses engagées pour l'aliénation	-	C
Montant de la ligne A moins ceux des lignes B et C			<b>Gain</b> ▶ 16

### Biens précieux (bijoux, pièces de monnaie, tableaux, timbres, etc.) – Consultez les instructions concernant la ligne 139 dans le guide.

Description	Produit d'aliénation		A
Date d'acquisition	Prix de base rajusté	-	B
	Dépenses engagées pour l'aliénation	-	C
Montant de la ligne A moins ceux des lignes B et C			<b>Total</b> = 18
Pertes relatives à l'aliénation de biens précieux subies dans les années précédentes			- 19
Montant de la ligne 18 moins celui de la ligne 19. Si le résultat est négatif, inscrivez 0.			<b>Gain net</b> ▶ 20

Gains (ou pertes) en capital, *relevé 3, case I; relevé 15, case 12* (autres que ceux visés à la ligne 47); *relevé 16, case A moins case H; relevé 25, case B*

Gains (ou pertes) en capital provenant d'une société de personnes (s'ils ne sont pas inscrits à la ligne 22)	+	22
Additionnez (ou soustrayez, s'il y a lieu) les montants des lignes 10, 12, 14, 16, 20, 22 et 24.	+	24
	=	26

Continuez vos calculs à la page suivante.

Joignez une copie de cette annexe à votre déclaration.



Y9G1 ZZ 89577149

Montant de la ligne 26 \_\_\_\_\_

Perte en capital résultant de la réduction d'une perte à l'égard d'un placement dans une entreprise.  
Remplissez le formulaire TP-232.1.

Montant de la ligne 26 moins celui de la ligne 28 = **Gains (ou pertes) en capital avant provisions** \_\_\_\_\_

Provision de 2009 relative aux biens aliénés en 2009. Consultez le guide.

Montant de la ligne 30 moins celui de la ligne 32 = \_\_\_\_\_

Provision de 2008 \_\_\_\_\_ 36 \_\_\_\_\_

Provision de 2009 relative aux biens aliénés avant 2009 - \_\_\_\_\_ 38 \_\_\_\_\_

Montant de la ligne 36 moins celui de la ligne 38 = \_\_\_\_\_ 40 \_\_\_\_\_

Additionnez les montants des lignes 34 et 40.

Reportez le résultat, qu'il soit positif ou négatif, à la ligne 88. **Gains (ou pertes) en capital** = \_\_\_\_\_ 44 \_\_\_\_\_

26	
- 28	
30	
- 32	
= 34	
36	
- 38	
= 40	
+ 40	
= 44	

## B. Biens relatifs aux ressources

Nom de la société \_\_\_\_\_

Produit d'aliénation \_\_\_\_\_ A

Nombre d'actions, s'il y a lieu \_\_\_\_\_ B

Date d'acquisition \_\_\_\_\_ C

Dépenses engagées pour l'aliénation - \_\_\_\_\_

Montant de la ligne A moins ceux des lignes B et C = **Gain (ou perte)** \_\_\_\_\_ 46 \_\_\_\_\_

Gains (ou pertes) en capital provenant de biens relatifs aux ressources, *relevé 15, case 12* (autres que ceux visés à la ligne 22) + \_\_\_\_\_ 47 \_\_\_\_\_

Gains (ou pertes) en capital provenant d'une société de personnes (s'ils ne sont pas inscrits à la ligne 47) + \_\_\_\_\_ 48 \_\_\_\_\_

Additionnez les montants des lignes 46 à 48.

Reportez le résultat, qu'il soit positif ou négatif, à la ligne 88. **Gains (ou pertes) en capital** = \_\_\_\_\_ 50 \_\_\_\_\_

A	
B	
C	
46	
+ 47	
+ 48	
= 50	

## C. Biens agricoles ou biens de pêche admissibles ou actions admissibles de petite entreprise

(autres que ceux visés à la ligne 234 de votre déclaration) Cochez la ou les cases correspondant aux biens aliénés : biens agricoles admissibles  51

biens de pêche admissibles  52

actions admissibles de petite entreprise  53

Description \_\_\_\_\_

Produit d'aliénation \_\_\_\_\_ A

Nombre d'actions, s'il y a lieu \_\_\_\_\_ B

Date d'acquisition \_\_\_\_\_ C

Dépenses engagées pour l'aliénation - \_\_\_\_\_

Montant de la ligne A moins ceux des lignes B et C = **Gain (ou perte)** \_\_\_\_\_ 54 \_\_\_\_\_

Gains (ou pertes) en capital, *relevé 15, case 10; relevé 16, case H; relevé 25, case C* + \_\_\_\_\_ 56 \_\_\_\_\_

Gains (ou pertes) en capital provenant d'une société de personnes (s'ils ne sont pas inscrits à la ligne 56) + \_\_\_\_\_ 58 \_\_\_\_\_

Additionnez les montants des lignes 54 à 58. **Gains (ou pertes) en capital avant provisions** = \_\_\_\_\_ 60 \_\_\_\_\_

Provision de 2009 relative aux biens aliénés en 2009 - \_\_\_\_\_ 63 \_\_\_\_\_

Montant de la ligne 60 moins celui de la ligne 63 = \_\_\_\_\_ 68 \_\_\_\_\_

Provision de 2008 relative aux biens aliénés **avant le 19 mars 2007** (ligne 72 de l'annexe G de 2008) \_\_\_\_\_ 71 \_\_\_\_\_

Provision de 2009 relative aux biens visés à la ligne 71 - \_\_\_\_\_ 72 \_\_\_\_\_

Montant de la ligne 71 moins celui de la ligne 72 = \_\_\_\_\_ 73 \_\_\_\_\_

Provision de 2008 relative aux biens aliénés **après le 18 mars 2007** (lignes 63 et 77 de l'annexe G de 2008) \_\_\_\_\_ 74 \_\_\_\_\_

Provision de 2009 relative aux biens visés à la ligne 74 - \_\_\_\_\_ 77 \_\_\_\_\_

Montant de la ligne 74 moins celui de la ligne 77 = \_\_\_\_\_ 80 \_\_\_\_\_

Additionnez les montants des lignes 68, 73 et 80.

Reportez le résultat, qu'il soit positif ou négatif, à la ligne 88. **Gains (ou pertes) en capital** = \_\_\_\_\_ 84 \_\_\_\_\_

51	
52	
53	
54	
+ 56	
+ 58	
= 60	
- 63	
= 68	
71	
- 72	
= 73	
74	
- 77	
= 80	
+ 80	
= 84	

Revenu d'agriculture ou de pêche résultant de l'aliénation d'une immobilisation incorporelle.  
Inscrivez uniquement la partie qui donne droit à la déduction. Consultez le guide à la ligne 292. \_\_\_\_\_ 86 \_\_\_\_\_

## D. Total des gains en capital imposables (ou perte nette en capital)

Additionnez les montants des lignes 44, 50 et 84.

Report des gains en capital résultant de l'aliénation admissible d'actions de petite entreprise - \_\_\_\_\_ 88 \_\_\_\_\_

Montant de la ligne 88 moins celui de la ligne 94 = \_\_\_\_\_ 96 \_\_\_\_\_

Montant de la ligne 96 multiplié par 50 %. Si le résultat est **positif**, reportez-le à la ligne 139 de votre déclaration. S'il est **négatif**, ne l'inscrivez pas à la ligne 139 de votre déclaration. Consultez le paragraphe « Perte nette en capital » dans le guide, à la ligne 139. **Gains en capital imposables (ou perte nette en capital)** = \_\_\_\_\_ 98 \_\_\_\_\_

88	
- 94	
= 96	
x 50 %	
= 98	

Avant de remplir cette annexe, lisez attentivement les conditions donnant droit au crédit et la définition de *proche hébergé admissible*. Vous trouverez ces renseignements dans le guide, au point 2 des instructions concernant la ligne 462.

Si vous fractionnez le crédit d'impôt pour aidant naturel afin de le partager avec quelqu'un d'autre, inscrivez le numéro d'assurance sociale de ce dernier.

Numéro d'assurance sociale  
1

**A. Adresse de l'habitation** (adresse où vous avez habité avec le ou les proches hébergés admissibles)

Code postal

**B. Renseignements sur le ou les proches hébergés**

**1<sup>er</sup> proche hébergé**

Lien de parenté avec vous

8

Nom de famille

10

Prénom

12

Numéro d'assurance sociale

14

Date de naissance

18 1 9 A M J

Période pendant laquelle vous avez hébergé le **premier** proche

Nombre de jours

24 en 2008 : du M J au M J =

26 en 2009 : du M J au M J =

28 en 2010 : du M J au M J =

**2<sup>e</sup> proche hébergé**

Lien de parenté avec vous

8

Nom de famille

10

Prénom

12

Numéro d'assurance sociale

14

Date de naissance

18 1 9 A M J

Période pendant laquelle vous avez hébergé le **deuxième** proche

Nombre de jours

24 en 2008 : du M J au M J =

26 en 2009 : du M J au M J =

28 en 2010 : du M J au M J =

Si la période inscrite à la ligne 26 couvre plus de 182 jours mais moins de 365 jours, cochez ci-après.

34

34

Si la période inscrite à la ligne 26 est de 365 jours, cochez ci-après.

36

36

Si les périodes inscrites aux lignes 24 et 26 ou 26 et 28 couvrent ensemble au moins 365 jours consécutifs, cochez ci-après.

38

38

Si, à la date où vous produisez votre déclaration, la période d'au moins 365 jours consécutifs n'est pas terminée, mais qu'il est raisonnable de considérer qu'elle le sera avant le 2 juillet 2010, cochez ci-après.

40

40

Continuez vos calculs à la page suivante.



## C. Crédit d'impôt pour aidant naturel

### 1<sup>er</sup> proche hébergé

Montant de la ligne 275 de la déclaration du proche hébergé	42		41	1 0 5 7 0 0
–	43	2 1 1 3 5 0 0		
Montant de la ligne 42 moins celui de la ligne 43. Si le résultat est négatif, inscrivez 0.	=	44		
	x	16 %		
Montant de la ligne 44 multiplié par 16 %	=	46		
Inscrivez le <b>moins élevé</b> des montants suivants : le montant de la ligne 46 ou 476 \$.	–		47	
Montant de la ligne 41 moins celui de la ligne 47	=		48	
Réduction du crédit pour un proche qui a eu 18 ans dans l'année. Consultez le guide à la ligne 462.		49		
Montant d'ajustement des prestations d'assistance sociale reçues pour un enfant majeur handicapé qui fréquente un établissement d'enseignement secondaire en formation générale	+	50		
Additionnez les montants des lignes 49 et 50.	=	51	▶	51
Montant de la ligne 48 moins celui de la ligne 51	=		52	

### 2<sup>e</sup> proche hébergé

Montant de la ligne 275 de la déclaration du proche hébergé	42		41	1 0 5 7 0 0
–	43	2 1 1 3 5 0 0		
Montant de la ligne 42 moins celui de la ligne 43. Si le résultat est négatif, inscrivez 0.	=	44		
	x	16 %		
Montant de la ligne 44 multiplié par 16 %	=	46		
Inscrivez le <b>moins élevé</b> des montants suivants : le montant de la ligne 46 ou 476 \$.	–		47	
Montant de la ligne 41 moins celui de la ligne 47	=		48	
Réduction du crédit pour un proche qui a eu 18 ans dans l'année. Consultez le guide à la ligne 462.		49		
Montant d'ajustement des prestations d'assistance sociale reçues pour un enfant majeur handicapé qui fréquente un établissement d'enseignement secondaire en formation générale	+	50		
Additionnez les montants des lignes 49 et 50.	=	51	▶	51
Montant de la ligne 48 moins celui de la ligne 51	=		52	
Additionnez les montants des lignes 52.				
Reportez le résultat à la ligne 462 de votre déclaration.			53	

## D. Déclaration d'hébergement

Je déclare que, pendant toutes les périodes inscrites à la partie B, j'ai habité à l'adresse indiquée à la partie A avec le ou les proches mentionnés à la partie B.

\_\_\_\_\_  
Signature du particulier qui demande le crédit d'impôt

\_\_\_\_\_  
Date

## E. Déclaration concernant la tenue d'une habitation

Je déclare que j'ai tenu, seul ou conjointement, pendant toutes les périodes inscrites à la partie B, l'habitation visée à la partie A, dont mon conjoint ou moi étions propriétaires, locataires ou sous-locataires.

\_\_\_\_\_  
Signature du particulier ou de son conjoint

\_\_\_\_\_  
Date

Joignez une copie de cette annexe à votre déclaration.



Y9H2 ZZ 89577250



Si vous avez habité un village nordique en 2009, remplissez cette annexe. Nous vous informerons du montant auquel vous avez droit et de la façon dont nous l'avons calculé. Pour connaître toutes les conditions donnant droit au crédit, consultez le guide à la page 14.

Notez que vous n'avez aucun renseignement à reporter sur votre déclaration.

Villages nordiques

Akulivik Aupaluk	Inukjuak Ivujvik	Kangiġsualujuaġ Kangiġsujuaġ	Kangirsuk Kuujuaġ	Kuujuarapik Puvirnituaġ	Quaqtaġ Salluit	Tasiujaġ Umiujaġ
---------------------	---------------------	---------------------------------	----------------------	----------------------------	--------------------	---------------------

Nom de famille

1

Numéro d'assurance sociale

11

Prénom

2

Nombre de mois (complets ou incomplets) en 2009 où vous avez habité un village nordique. Voyez la liste ci-dessus.

21

Nombre de mois (complets ou incomplets) en 2009 où votre conjoint au 31 décembre 2009 a habité un village nordique

22

Nombre d'enfants à charge. Voyez la définition dans le guide, à la page 14.

23

Numéro d'assurance sociale de chacun des enfants

30

31

32

Joignez une copie de cette annexe à votre déclaration.

Avant de remplir cette annexe, lisez attentivement les instructions concernant la ligne 458, dans le guide.

Lisez les énoncés suivants et répondez aux questions.

- En 2009, vous avez reçu des versements anticipés du crédit d'impôt pour maintien à domicile d'une personne âgée. \_\_\_\_\_
- En 2009, vous avez eu un conjoint durant toute l'année ou, en 2009, vous avez été sans conjoint durant toute l'année. \_\_\_\_\_
- En 2009, vous avez habité au même endroit pendant toute l'année. \_\_\_\_\_
- En 2009, votre revenu familial était égal ou inférieur à 51 180 \$.

Est-ce votre cas?

<input type="checkbox"/> Oui	<input type="checkbox"/> Non
<input type="checkbox"/> Oui	<input type="checkbox"/> Non
<input type="checkbox"/> Oui	<input type="checkbox"/> Non
<input type="checkbox"/> Oui	<input type="checkbox"/> Non

Si vous avez répondu **oui** à toutes les questions, vous pouvez choisir de ne pas remplir cette annexe. Dans ce cas,

- inscrivez le montant de la case D du relevé 19 aux lignes 441 et 458 de votre déclaration et « 0 » à la ligne 466;
- inscrivez, s'il y a lieu, à la ligne 2 ci-dessous, le montant des sommes payées pour des services admissibles pour lesquels vous n'avez fait aucune demande de versements anticipés.

Coût des services admissibles pour lesquels vous n'avez fait aucune demande de versements anticipés.  
Joignez les reçus et les factures à votre déclaration.

2

Si vous avez répondu **non** à une question, remplissez, parmi les parties **A, B, C** et **D** de l'annexe, celles qui s'appliquent à votre situation.

## A. Coût des services de maintien à domicile inclus dans le loyer ou dans les charges de copropriété

### 1 Résidence pour personnes âgées

Pour remplir ce tableau, vous devez consulter les instructions concernant la ligne 458 dans le guide.

	1 Loyer mensuel	2 Montant de base	3 Service de buanderie	4 Service d'entretien ménager	5 Service alimentaire	6 Service de soins infirmiers	7 Service de soins personnels		
Janvier								10	
Février								+	11
Mars								+	12
<b>Avril</b>								+	13
Mai								+	14
Juin								+	15
Juillet								+	16
Août								+	17
<b>Sept.</b>								+	18
Oct.								+	19
Nov.								+	20
Déc.								+	21
Ajoutez les montants des colonnes 2 à 8.								=	22
Si votre conjoint habitait <b>aussi</b> dans une résidence pour personnes âgées, mais que vous n'habitez pas ensemble, utilisez un autre exemplaire du tableau ci-dessus pour calculer le coût de ses services admissibles inclus dans son loyer. Inscrivez ici le résultat de la ligne 22 de ce tableau.								+	23
Ajoutez les montants des lignes 22 et 23. Reportez le résultat au verso.								=	24

8

Cases 2 + 3 + 4 + 5 + 6 + 7.  
**Maximum** : 65 % du montant de la case 1 (ou 75 % pour une personne non autonome)

Continuez vos calculs à la page suivante.

Montant de la ligne 24

24	
----	--

## 2 Immeuble de logements

(autre qu'une résidence pour personnes âgées)

Loyer mensuel (**maximum : 600 \$**). Consultez le guide.

Montant de la ligne 30 multiplié par 5 %

Nombre de mois de l'année où vous avez payé ce loyer

Montant de la ligne 31 multiplié par le nombre de la ligne 32

Additionnez les montants de la ligne 33.

	1	2
	Premier mois de l'année	Dernier mois de l'année (si montant différent de la colonne 1)
30		
x	5 %	5 %
=	31	
x	32	
=	33	

+	34	
---	----	--

## 3 Immeuble en copropriété (condominium)

Coût des services de maintien à domicile inclus dans vos charges de copropriété (ligne 19 du formulaire TPZ-1029.MD.5)

+	36	
---	----	--

## B. Coût des services de maintien à domicile non inclus dans le loyer ou dans les charges de copropriété

Inscrivez le coût des services admissibles payés pour **toute l'année 2009** aux lignes 50 à 70, y compris le coût des services pour lesquels vous avez demandé des versements anticipés.

### Services d'aide à la personne

Services liés aux activités quotidiennes

Services liés aux repas

Services de surveillance et d'encadrement

Services de soutien civique

Services infirmiers

### Services d'entretien et d'approvisionnement

Services liés aux tâches domestiques courantes

Services d'entretien des vêtements

Travaux mineurs à l'extérieur de l'habitation

Services d'approvisionnement en nécessités courantes et autres courses

Autres services

Additionnez les montants des lignes 50 à 70.

Additionnez les montants des lignes 24, 34, 36 et 74.

Reportez le résultat à la ligne 87.

Coût des services de maintien à domicile =

50	
+ 52	
+ 54	
+ 56	
+ 58	
+ 62	
+ 64	
+ 68	
+ 69	
+ 70	
= 74	

+	74	
---	----	--

=	75	
---	----	--

## C. Revenu familial net

Montant de la ligne 275 de votre déclaration

Montant de la ligne 275 de la déclaration de votre conjoint au 31 décembre 2009

Additionnez les montants des lignes 80 et 81.

Montant de la ligne 82 moins celui de la ligne 83. Si le résultat est négatif, inscrivez 0.

Revenu familial

Revenu familial net

80	
+ 81	
= 82	
- 83	5 1 1 8 0 0 0
= 84	

## D. Crédit d'impôt pour maintien à domicile d'une personne âgée

Montant de la ligne 75

Montant de la ligne 87 multiplié par 30 %

Montant de la ligne 84

x 3 %

Montant de la ligne 88 moins celui de la ligne 89. Si le résultat est négatif, inscrivez 0. Reportez le résultat à la ligne 458 de votre déclaration.

Crédit d'impôt pour maintien à domicile d'une personne âgée =

87	
x	30 %
= 88	
- 89	
= 90	

Joignez une copie de cette annexe à votre déclaration.



Y9J2 ZZ 89577450

Vous n'avez pas à remplir cette annexe ni à payer de cotisation si vous étiez **en 2009** dans **l'une** des situations mentionnées ci-après. Vous devez cependant inscrire le numéro identifiant votre situation à la case 449 de votre déclaration. Si vous choisissez de payer la cotisation de votre conjoint, remplissez cette annexe.

- 14 Vous étiez couvert **pendant toute l'année** par une assurance médicaments de base offerte par un régime d'assurance collective. Voyez le guide à la ligne 447.
- 16 Vous étiez couvert **pendant toute l'année** par une assurance médicaments de base offerte par un régime d'assurance collective auquel votre conjoint, votre père ou votre mère avait adhéré.
- 18 Vous avez reçu **pendant toute l'année** des prestations d'assistance sociale.
- 20 Votre conjoint fournit les renseignements demandés vous concernant à la section 2 de la partie B de son annexe K et il choisit de payer, s'il y a lieu, votre cotisation.
- 22 Vous étiez pendant toute l'année âgé de moins de 18 ans et n'étiez pas marié.
- 24 Vous étiez un Indien inscrit au registre du ministère des Affaires indiennes et du Nord canadien ou un Inuit reconnu par ce ministère.
- 26 Vous étiez pendant toute l'année bénéficiaire de la Convention de la Baie-James et du Nord québécois ou de la Convention du Nord-Est québécois.
- 29 Vous êtes né avant le 1<sup>er</sup> janvier 1945, votre conjoint au 31 décembre 2009 est né avant le 1<sup>er</sup> janvier 1950 et le versement net des suppléments fédéraux inscrit à la ligne 148 de votre déclaration dépasse 4 859 \$.
- 31 Vous êtes né avant le 1<sup>er</sup> janvier 1945, vous n'aviez pas de conjoint au 31 décembre 2009 ou, si vous en aviez un, il est né après le 31 décembre 1949, et le versement net des suppléments fédéraux inscrit à la ligne 148 de votre déclaration dépasse 7 359 \$.
- 32 Vous n'aviez pas de conjoint au 31 décembre 2009 et le montant de la ligne 275 de votre déclaration ne dépasse pas 14 040 \$.
- 34 Vous aviez un conjoint au 31 décembre 2009 et le total des montants de la ligne 275 de votre déclaration et de celle de votre conjoint ne dépasse pas 22 750 \$.

Remplissez les parties A, B et C si vous n'étiez dans aucune des situations ci-dessus.

### A. Revenu servant à calculer la cotisation

Montant de la ligne 275 de votre déclaration		36		
Montant de la ligne 275 de la déclaration de votre conjoint au 31 décembre 2009	+	37		
Additionnez les montants des lignes 36 et 37.	=	40		
Si vous aviez un conjoint au 31 décembre 2009, inscrivez <b>22 750 \$</b> ; sinon, inscrivez <b>14 040 \$</b> .		41		
Si vous <b>aviez</b> un conjoint au 31 décembre 2009 et que vous aviez un <b>enfant à charge</b> (voyez la définition dans le guide, à la ligne 447), inscrivez <b>3 040 \$</b> . Si vous aviez plus d'un enfant à charge, inscrivez <b>5 845 \$</b> .	+	42		
Si vous <b>n'aviez pas</b> de conjoint au 31 décembre 2009 et que vous aviez un <b>enfant à charge</b> (voyez la définition dans le guide, à la ligne 447), inscrivez <b>8 710 \$</b> . Si vous aviez plus d'un enfant à charge, inscrivez <b>11 750 \$</b> .	+	44		
Montant de la ligne 41 plus, s'il y a lieu, celui de la ligne 42 ou 44	=	46		
Montant de la ligne 40 moins celui de la ligne 46. Si le résultat est négatif, inscrivez 0. Dans ce cas, vous n'avez pas à payer de cotisation.		48		
<b>Revenu servant à calculer la cotisation</b>		=	48	

### B. Nombre de mois pour lesquels vous ne devez pas payer de cotisation

<b>1</b>	<b>En 2009, étiez-vous dans l'une ou plusieurs des situations suivantes?</b>	
<b>Vous</b>	Si <b>oui</b> , cochez la ou les cases appropriées et le ou les mois pendant lesquels vous avez été, au moins une journée, dans cette ou ces situations. Veuillez ne pas cocher un même mois plus d'une fois.	<b>Si oui, cochez les mois visés.</b>
	Vous étiez couvert par une assurance médicaments de base offerte par un régime d'assurance collective (voyez le guide à la ligne 447) auquel vous, votre conjoint, votre père ou votre mère aviez adhéré, et ce régime couvrait le coût des médicaments.	<b>Oui</b>
	Vous déteniez un carnet de réclamation valide délivré par le ministère de l'Emploi et de la Solidarité sociale.	50 <input type="checkbox"/>
	Vous receviez des prestations d'assistance sociale.	51 <input type="checkbox"/>
	Vous aviez moins de 18 ans et n'étiez pas marié.	52 <input type="checkbox"/>
	Vous aviez 18 ans ou plus mais moins de 26 ans, fréquentiez à temps plein un établissement d'enseignement et à ce moment vous n'aviez pas de conjoint. Consultez le guide à la ligne 447.	53 <input type="checkbox"/>
	Vous étiez un Indien inscrit au registre du ministère des Affaires indiennes et du Nord canadien ou un Inuit reconnu par ce ministère.	54 <input type="checkbox"/>
	Vous étiez bénéficiaire de la Convention de la Baie-James et du Nord québécois ou de la Convention du Nord-Est québécois.	55 <input type="checkbox"/>
	Vous étiez dans un centre d'hébergement et de soins de longue durée régi par la Loi sur les services de santé et les services sociaux.	56 <input type="checkbox"/>
	Vous aviez une déficience fonctionnelle survenue <b>avant vos 18 ans</b> . Consultez le guide à la ligne 447.	57 <input type="checkbox"/>
	Vous étiez dans l'une des situations mentionnées dans le guide à la ligne 447, paragraphe « Autres situations ».	58 <input type="checkbox"/>
		59 <input type="checkbox"/>
	Nombre de mois cochés de janvier à juin	60 <input type="checkbox"/>
	Nombre de mois cochés de juillet à décembre	61 <input type="checkbox"/>
	Additionnez les nombres des cases 60 et 61.	62 <input type="checkbox"/>

- Janvier
- Février
- Mars
- Avril
- Mai
- Juin
- Juillet
- Août
- Septembre
- Octobre
- Novembre
- Décembre

Remplissez la section 2 (ci-après) si vous choisissez de payer la cotisation de votre conjoint.

Voyez la suite à la page suivante.



**2**  
**Votre conjoint**

**En 2009, votre conjoint au 31 décembre était-il dans l'une ou plusieurs des situations suivantes?**

Si **oui**, cochez la ou les cases appropriées et le ou les mois pendant lesquels il a été, au moins une journée, dans cette ou ces situations. Veuillez ne pas cocher un même mois plus d'une fois.

**Si oui, cochez les mois visés.**

Il était couvert par une assurance médicaments de base offerte par un régime d'assurance collective (voyez le guide à la ligne 447) auquel lui, vous, son père ou sa mère aviez adhéré, et ce régime couvrait le coût des médicaments.

Il détenait un carnet de réclamation valide délivré par le ministère de l'Emploi et de la Solidarité sociale.

Il recevait des prestations d'assistance sociale.

Il avait moins de 18 ans et n'était pas marié.

Il avait 18 ans ou plus mais moins de 26 ans, fréquentait à temps plein un établissement d'enseignement et à ce moment n'avait pas de conjoint. Consultez le guide à la ligne 447.

Il était un Indien inscrit au registre du ministère des Affaires indiennes et du Nord canadien ou un Inuit reconnu par ce ministère.

Il était bénéficiaire de la Convention de la Baie-James et du Nord québécois ou de la Convention du Nord-Est québécois.

Il était dans un centre d'hébergement et de soins de longue durée régi par la Loi sur les services de santé et les services sociaux.

Il avait une déficience fonctionnelle survenue **avant ses 18 ans**. Consultez le guide à la ligne 447.

Il était dans l'une des situations mentionnées dans le guide à la ligne 447, paragraphe « Autres situations ».

Nombre de mois cochés de janvier à juin  + Nombre de mois cochés de juillet à décembre  = Additionnez les nombres des cases 74 et 75.

**Oui**

64

65

66

67

68

69

70

71

72

73

Janvier

Février

Mars

Avril

Mai

Juin

Juillet

Août

Septembre

Octobre

Novembre

Décembre

**76**

**C. Cotisation au régime d'assurance médicaments du Québec**

Si le revenu servant à calculer la cotisation inscrit à la ligne 48

- ne dépasse pas 5 000 \$, remplissez uniquement la **colonne A** du tableau représentant votre situation;
- dépasse 5 000 \$ mais ne dépasse pas 14 634 \$, remplissez uniquement la **colonne B** du tableau représentant votre situation;
- dépasse 14 634 \$, inscrivez 585 \$ à la ligne 84.

	Particulier <b>sans</b> conjoint au 31 décembre		Particulier <b>avec</b> conjoint au 31 décembre	
	<b>A</b>	<b>B</b>	<b>A</b>	<b>B</b>
Montant de la ligne 48. Voyez les instructions ci-dessus.	77			
–	78	0 000 00	5 000 00	0 000 00
Montant de la ligne 77 moins celui de la ligne 78	= 79			
Montant de la ligne 79 multiplié par le pourcentage de la ligne 80	x 80	5,97 %	8,99 %	3,01 %
–	= 81			
Additionnez les montants des lignes 81 et 82 (maximum : 585 \$).	+ 82	000 00	298 50	000 00
	= 83			

Montant de la ligne 83 de la colonne **A** ou **B**, selon le cas

Montant de la ligne 84  x Nombre de mois inscrit à la case 62  ÷ 12

Montant de la ligne 84 moins celui de la ligne 85 =

Nombre de mois inscrit à la case 60  x 47,50 \$

Nombre de mois inscrit à la case 61  x 48,75 \$

Additionnez les résultats. =  5 7 7 5 0

Montant de la ligne 87 moins celui de la ligne 88 =

Inscrivez le **moins élevé** des montants des lignes 86 et 89.

Si vous choisissez de payer la cotisation de votre conjoint, remplissez les lignes 91 à 97.

Montant de la ligne 84

Montant de la ligne 91  x Nombre de mois inscrit à la case 76  ÷ 12

Montant de la ligne 91 moins celui de la ligne 92 =

Nombre de mois inscrit à la case 74  x 47,50 \$

Nombre de mois inscrit à la case 75  x 48,75 \$

Additionnez les résultats. =  5 7 7 5 0

Montant de la ligne 94 moins celui de la ligne 95 =

Inscrivez le **moins élevé** des montants des lignes 93 et 96.

Additionnez les montants des lignes 90 et 97.

Reportez le résultat à la ligne 447 de votre déclaration. **Cotisation au régime d'assurance médicaments du Québec** =

Joignez une copie de cette annexe à votre déclaration.



Y9K2 ZZ 89577550



## Revenus nets d'entreprise

Inscrivez aux lignes 22 à 26 les revenus nets d'entreprise autres que ceux visés aux lignes 28 et 29.

Annexez le formulaire TP-80 ou les états financiers, s'il y a lieu.

Entreprise autre que celles visées ci-après	Revenus bruts	12					Revenus nets	22				
Agriculture	Revenus bruts	13					Revenus nets +	23				
Pêche	Revenus bruts	14					Revenus nets +	24				
Profession	Revenus bruts	15					Revenus nets +	25				
Travail à la commission	Revenus bruts	16					Revenus nets +	26				
Additionnez les montants des lignes 22 à 26.							=	27				
Revenus provenant d'une société de personnes alloués à un associé retiré et allocation de fin de carrière reçue par un médecin dans l'année où il n'exerçait pas sa profession								+ 28				
Revenus provenant d'une société de personnes dans laquelle vous étiez un associé déterminé, et revenus étrangers, <i>relevé 16, case E</i>								+ 29				
Additionnez les montants des lignes 27 à 29.												
Reportez le résultat à la ligne 164 de votre déclaration.								<b>Revenus nets d'entreprise =</b>	<b>34</b>			

Ministère du Revenu

Joignez une copie de cette annexe à votre déclaration.



Cette annexe concerne les intérêts payés en 2009 sur un prêt étudiant qui vous a été accordé.

Elle s'adresse aussi à vous si vous avez calculé en 2008 un montant pour intérêts payés sur un prêt étudiant, que vous désiriez reporter aux années suivantes.

Si des intérêts sur un prêt étudiant ont été payés après 1997, mais que vous n'aviez pas calculé en 2008 quels montants vous pouviez reporter aux années suivantes, consultez les instructions concernant la ligne 385 dans le guide.

Partie inutilisée des intérêts payés sur un prêt étudiant (ligne 62 de l'annexe M de 2008)		46	
Intérêts payés en 2009 sur un prêt étudiant	+	48	
Additionnez les montants des lignes 46 et 48. Reportez une partie ou la totalité de ce montant à la ligne 385 de votre déclaration.			
		52	<b>Intérêts payés sur un prêt étudiant</b>
Montant demandé à la ligne 385 de votre déclaration de 2009	-	60	
Montant de la ligne 52 moins celui de la ligne 60		62	<b>Montant pouvant être reporté aux années suivantes</b>

Joignez à votre déclaration les preuves de paiement d'intérêts sur un prêt étudiant pour l'année 2009.

Joignez une copie de cette annexe à votre déclaration.

Ministère du Revenu



## A. Frais de placement

Perte provenant d'une société de personnes dont vous étiez un associé déterminé (incluse à la ligne 29 de l'annexe L ou à la ligne 136 de votre déclaration)

	10		
Frais financiers et frais d'intérêts (ligne 231)	+	12	
Déduction pour frais d'exploration et de mise en valeur.			
<b>Consultez le guide</b> à la ligne 260.	+	14	
Autres dépenses effectuées pour gagner des revenus de biens.			
Consultez le guide à la ligne 260.	+	16	
Additionnez les montants des lignes 10 à 16.	=	18	

## B. Revenus de placement

Dividendes de sociétés canadiennes imposables (ligne 128)

	20		
Intérêts et autres revenus de placement (ligne 130)	+	22	
Revenus provenant d'une société de personnes dans laquelle vous étiez un associé déterminé (inclus à la ligne 29 de l'annexe L ou à la ligne 136 de votre déclaration)	+	24	
Revenus accumulés dans une police d'assurance vie, <i>relevé 3, case J</i>	+	26	
Montant du recouvrement de déductions relatives aux ressources multiplié par 50 % (ligne 154, point 11)	+	28	
Rentes ordinaires, <i>relevé 2, case B</i> et <i>case « Provenance des revenus », code RO</i>	+	30	
Autres revenus de biens attribués par une fiducie et revenus de biens attribués à des actionnaires	+	32	
Gains en capital imposables. Consultez le guide à la ligne 260.	+	34	
Additionnez les montants des lignes 20 à 34.	=	36	
Montant de la ligne 18 moins celui de la ligne 36. Si le résultat est négatif, inscrivez 0.			
Reportez le résultat à la ligne 260 de votre déclaration.			

**Rajustement des frais de placement = 40**

## C. Autres frais de placement

Remplissez cette partie seulement si vous avez inscrit un montant aux lignes 289 et 290 de votre déclaration.

Perte comme membre à responsabilité limitée d'une société de personnes (incluse à la ligne 289)

	50		
Perte nette en capital d'autres années. Consultez le guide à la ligne 276.	+	52	
Additionnez les montants des lignes 50 et 52.	=	54	

Montant de la ligne 36 ci-dessus

	56		
Montant de la ligne 18 ci-dessus	-	58	
Montant de la ligne 56 moins celui de la ligne 58. Si le résultat est négatif, inscrivez 0.	=	60	
Montant de la ligne 54 moins celui de la ligne 60. Si le résultat est négatif, inscrivez 0.			
Reportez le résultat à la ligne 276 de votre déclaration.			

**Rajustement des autres frais de placement = 64**

## D. Montant pouvant être reporté

Partie inutilisée du montant du rajustement des frais de placement. Consultez le guide à la ligne 252.

	70		
Montant de la ligne 40 ci-dessus	+	72	
Montant de la ligne 64 ci-dessus	+	74	
Additionnez les montants des lignes 70 à 74.	=	76	
Montant demandé à la ligne 252 de votre déclaration de 2009	-	78	
Montant de la ligne 76 moins celui de la ligne 78			

**Montant pouvant être reporté = 80**

Joignez une copie de cette annexe à votre déclaration.



Y9N1 ZZ 89577849



Avant de remplir cette annexe, lisez attentivement les conditions donnant droit au crédit à la ligne 462 du guide.

Si vous avez engagé des frais pour plus d'une personne atteinte d'une incapacité significative, joignez une feuille contenant les renseignements demandés aux lignes 10 à 18.

## A. Renseignements sur la personne atteinte d'une incapacité significative

Lien de parenté avec vous

10

Nom de famille

12

Prénom

14

16 Numéro d'assurance sociale

18 Date de naissance

1 9 A M J

## B. Revenu familial net

Montant de la ligne 275 de votre déclaration		20	
Montant de la ligne 275 de la déclaration de votre conjoint au 31 décembre 2009	+	21	
Additionnez les montants des lignes 20 et 21.		22	<b>Revenu familial</b>
	-	23	5 1 1 8 0 0 0
Montant de la ligne 22 moins celui de la ligne 23. Si le résultat est négatif, inscrivez 0.		25	<b>Revenu familial net</b>

## C. Crédit d'impôt pour répit à un aidant naturel

Frais engagés en 2009 pour des services de répit (maximum : 5 200 \$)		30	
	x		30 %
Montant de la ligne 30 multiplié par 30 %	=	32	
Montant de la ligne 25	▶	33	x 3 % ▶
Montant de la ligne 32 moins celui de la ligne 33. Si le résultat est négatif, inscrivez 0.			
Reportez le résultat à la ligne 462 de votre déclaration. <b>Crédit d'impôt pour répit à un aidant naturel</b>	=	35	

Joignez une copie de cette annexe à votre déclaration.



Y9O1 ZZ 89577949

Avant de remplir cette annexe, lisez attentivement les instructions concernant la ligne 456, dans le guide, pour connaître les conditions donnant droit aux crédits.

## A. Revenu de travail

	Vous		Votre conjoint au 31 décembre 2009	
Montant de la ligne 101 de la déclaration (plus ou moins le montant de la ligne 105)	10		30	
Montant de la ligne 107 de la déclaration	+ 12		+ 32	
Montant net des subventions de recherche (ligne 154 du guide, paragraphe j du point 3)	+ 13		+ 33	
Total des montants des lignes 22 à 26 de l'annexe L. Ne tenez pas compte des pertes.	+ 14		+ 34	
Prestations du Programme de protection des salariés (ligne 154, point 12)	+ 15		+ 35	
Additionnez les montants des lignes 10 à 15 et, s'il y a lieu, ceux des lignes 30 à 35.	= 18		= 38	
Montant donnant droit à une déduction à la ligne 293 pour un revenu mentionné ci-dessus	- 22		- 42	
Montant de la ligne 18 moins celui de la ligne 22 et, s'il y a lieu, montant de la ligne 38 moins celui de la ligne 42	= 29		= 49	
		<b>Revenu de travail</b>		

## B. Renseignements sur l'enfant à charge désigné

Inscrivez, s'il y a lieu, le nom de famille et le prénom de l'enfant à charge désigné (voyez la définition du terme *enfant à charge désigné* dans le guide à la ligne 456).

Nom de famille  
50

Prénom

Numéro d'assurance sociale de cet enfant

51

## C. Revenu familial

Montant de la ligne 275 de votre déclaration	52	
Montant de la ligne 275 de la déclaration de votre conjoint au 31 décembre 2009	+ 53	
Additionnez les montants des lignes 52 et 53.	= 54	
		<b>Revenu familial</b>

## D. Supplément à la prime au travail (pour prestataire quittant l'assistance sociale)

Nombre total de mois inscrit aux cases V du relevé 5	57		56	2 0 0 0 0
Nombre de mois, en 2009, pour lesquels vous remplissez les conditions d'admissibilité. Consultez le guide.	58			
Inscrivez le <b>moins élevé</b> des nombres inscrits aux lignes 57 et 58.	x 59			
Montant de la ligne 56 multiplié par le nombre de la ligne 59.	= 60			
Reportez le résultat à la ligne 88.				

Continuez vos calculs à la page suivante.

## E. Prime au travail

T

Remplissez la colonne 1.

Remplissez **aussi** la colonne 2 si vous ou votre conjoint au 31 décembre 2009, s'il y a lieu, étiez dans l'une des situations suivantes :

- vous avez reçu en 2009 ou au cours de l'une des cinq années précédentes, en raison de contraintes sévères à l'emploi, des prestations du Programme de solidarité sociale ou une allocation pour contraintes sévères à l'emploi;
- vous aviez droit, en 2009, au montant pour déficience grave et prolongée des fonctions mentales ou physiques (voyez les instructions concernant la ligne 376 dans le guide).

### 1 – Particulier avec conjoint au 31 décembre

Additionnez les montants des lignes 29 et 49.

Inscrivez **le moins élevé** des montants des lignes 64 et 66.

Montant de la ligne 68 moins celui de la ligne 70. Si le résultat est négatif, inscrivez 0.

Si vous avez désigné un enfant à charge à la ligne 50, inscrivez **25 %**. Sinon, inscrivez **7 %**.

Si vous avez désigné un enfant à charge à la ligne 50, inscrivez **20 %**. Sinon, inscrivez **9 %**.

Montant de la ligne 72 multiplié par le pourcentage de la ligne 74 ou 75, selon le cas

Montant de la ligne 54

Montant de la ligne 78 moins celui de la ligne 80. Si le résultat est négatif, inscrivez 0.

Montant de la ligne 82 multiplié par 10 %

Montant de la ligne 76 moins celui de la ligne 83. Si le résultat est négatif, inscrivez 0.

Inscrivez **le plus élevé** des montants inscrits à la ligne 84.

Montant demandé par votre conjoint au 31 décembre 2009 à la ligne 89 de son annexe P

Montant de la ligne 85 moins celui de la ligne 86. Reportez le résultat à la ligne 89.

1		2	
Prime au travail		Prime au travail adaptée	
64		64	
66	1 5 3 1 4 0 0	66	1 8 0 0 6 0 0
68		68	
- 70	3 6 0 0 0 0	- 70	1 2 0 0 0 0
= 72		= 72	
x 74	%	x 75	%
= 76		= 76	
78		78	
- 80	1 5 3 1 4 0 0	- 80	1 8 0 0 6 0 0
= 82		= 82	
x	10 %	x	10 %
= 83		= 83	
= 84		= 84	
		85	
		- 86	
		= 87	

### 2 – Particulier sans conjoint au 31 décembre

Montant de la ligne 29

Inscrivez **le moins élevé** des montants des lignes 64 et 66.

Montant de la ligne 68 moins celui de la ligne 70. Si le résultat est négatif, inscrivez 0.

Si vous avez désigné un enfant à charge à la ligne 50, inscrivez **30 %**. Sinon, inscrivez **7 %**.

Si vous avez désigné un enfant à charge à la ligne 50, inscrivez **25 %**. Sinon, inscrivez **9 %**.

Montant de la ligne 72 multiplié par le pourcentage de la ligne 74 ou 75, selon le cas

Montant de la ligne 54

Montant de la ligne 78 moins celui de la ligne 80. Si le résultat est négatif, inscrivez 0.

Montant de la ligne 82 multiplié par 10 %

Montant de la ligne 76 moins celui de la ligne 83. Si le résultat est négatif, inscrivez 0.

Inscrivez **le plus élevé** des montants inscrits à la ligne 84. Reportez le résultat à la ligne 89.

1		2	
Prime au travail		Prime au travail adaptée	
64		64	
66	9 9 7 4 0 0	66	1 2 5 3 8 0 0
68		68	
- 70	2 4 0 0 0 0	- 70	1 2 0 0 0 0
= 72		= 72	
x 74	%	x 75	%
= 76		= 76	
78		78	
- 80	9 9 7 4 0 0	- 80	1 2 5 3 8 0 0
= 82		= 82	
x	10 %	x	10 %
= 83		= 83	
= 84		= 84	
		= 87	

## F. Crédits d'impôt relatifs à la prime au travail

Montant de la ligne 60

Montant de la ligne 87

Additionnez les montants des lignes 88 et 89.

Reportez le résultat à la ligne 456 de votre déclaration.

Crédits d'impôt relatifs à la prime au travail =

88	
+ 89	
= 90	

Joignez une copie de cette annexe à votre déclaration.



Y9P2 ZZ 89578050

P

Si vous aviez un conjoint au 31 décembre 2009, vous pouvez **choisir ensemble** qu'une partie des revenus de retraite que vous avez reçus soit incluse dans le calcul du revenu de votre conjoint. Pour plus de renseignements, voyez les instructions concernant la ligne 123.

Notez que, si vous transférez une partie de vos revenus de retraite à votre conjoint, vous devez aussi transférer, dans la même proportion que vos revenus de retraite, les impôts du Québec retenus à la source sur ces revenus.

Nom de famille et prénom du conjoint au 31 décembre 2009	Numéro d'assurance sociale du conjoint
3	4

Remplissez les parties A et C si vous êtes né avant le 1<sup>er</sup> janvier 1945. Sinon, remplissez les parties B et C.

## A. Personne née avant le 1<sup>er</sup> janvier 1945

Montant de la ligne 122 de votre déclaration	10
Montant de la ligne 10 utilisé pour acheter une rente ou transféré à un REER ou à un FERR (montant inscrit à ce titre à la ligne 250, point 4)	12
Déduction demandée à la ligne 293 pour le montant de la ligne 10	+ 14
Déduction demandée à la ligne 297, point 12, pour le montant de la ligne 10	+ 16
Ajoutez les montants des lignes 12 à 16.	= 18
Montant de la ligne 10 moins celui de la ligne 18	= 20

Revenus de retraite que vous transférez à votre conjoint au 31 décembre (**maximum** : 50 % du montant de la ligne 20).  
Reportez ce montant à la ligne 250 de votre déclaration.  
Veillez à ce que votre conjoint inscrive ce montant à la ligne 123 de sa déclaration.

	22
--	----

## B. Personne née après le 31 décembre 1944

Prestations d'un régime de retraite. Consultez le guide à la ligne 123.

Prestations d'un REER, d'un FERR, d'un RPDB ou rentes incluses à la ligne 122 et reçues <b>en raison du décès de votre conjoint</b>	30
Ajoutez les montants des lignes 30 et 32.	+ 32
	= 34

Montant de la ligne 34 utilisé pour acheter une rente ou transféré à un REER ou à un FERR (montant inscrit à ce titre à la ligne 250, point 4)

Déduction demandée à la ligne 293 pour le montant de la ligne 34	36
Déduction demandée à la ligne 297, point 12, pour le montant de la ligne 34	+ 38
Ajoutez les montants des lignes 36 à 40.	+ 40
Montant de la ligne 34 moins celui de la ligne 42	= 42
	= 44

Revenus de retraite que vous transférez à votre conjoint au 31 décembre (**maximum** : 50 % du montant de la ligne 44).  
Reportez ce montant à la ligne 250 de votre déclaration.  
Veillez à ce que votre conjoint inscrive ce montant à la ligne 123 de sa déclaration.

	46
--	----

## C. Impôt du Québec retenu à la source transféré à votre conjoint

Impôt du Québec retenu à la source, *relevé 2, case J*, pour les revenus inscrits à la ligne 10 ou 34

Montant de la ligne 22 ou 46	50
Montant de la ligne 10 ou 34	52
	53

Montant de la ligne 50 multiplié par celui de la ligne 52. Divisez le résultat par le montant de la ligne 53.  
Reportez ce montant à la ligne 451.1 de votre déclaration.  
Veillez à ce que votre conjoint inscrive ce montant à la ligne 451.3 de sa déclaration.

	58
--	----

Joignez une copie de cette annexe à votre déclaration.



Y9Q1 ZZ 89578149

Si le total de vos revenus nets d'entreprise et de vos revenus d'emploi assujettis au RQAP est inférieur à 2 000 \$, vous n'avez pas de cotisation à payer.

## A. Cotisation pour un travail autonome

Revenus nets d'entreprise. Montant de la ligne 27 de l'annexe L.  
Si le résultat est négatif, inscrivez 0.

Revenu maximal assurable	10		12	6 2 0 0 0 0 0
Total des montants des cases I de vos relevés 1. Si une case I est vide, montant de la case A du relevé 1.	14			
Revenus d'emploi pour un travail hors du Québec (ligne 32 ci-dessous)	+ 16			
Additionnez les montants des lignes 14 et 16.	= 18		18	
Montant de la ligne 12 moins celui de la ligne 18. Si le montant est négatif, inscrivez 0.			= 20	

Inscrivez le **moins élevé** des montants des lignes 10 et 20.

Montant de la ligne 22 multiplié par 0,860 % (**maximum : 533,20 \$**).  
Reportez le résultat à la ligne 439 de votre déclaration.

Cotisation au RQAP

Montant de la ligne 24 multiplié par 43,721 %.  
Reportez le résultat à la ligne 248 de votre déclaration.

Déduction pour cotisation au RQAP

22	
x	0,860 %
= 24	
x	43,721 %
= 26	

## B. Cotisation pour un résident du Québec qui a travaillé hors du Québec

Effectuez les calculs ci-dessous pour les revenus d'emploi gagnés hors du Québec, pour lesquels vous n'avez pas reçu de relevé 1.

Revenus provenant d'un emploi au Canada mais hors du Québec, *feuille 14, case 14*

Revenus provenant d'un emploi hors du Canada pour lequel vous n'avez pas reçu de relevé 1

Additionnez les montants des lignes 30 et 31.

Revenu maximal assurable

Total des montants des cases I de vos relevés 1. Si une case I est vide, montant de la case A du relevé 1.

Montant de la ligne 33 moins celui de la ligne 34. Si le montant est négatif, inscrivez 0.

Inscrivez le **moins élevé** des montants des lignes 32 et 35.

Montant de la ligne 36 multiplié par 0,484 %

Montant de la ligne 450 de votre déclaration de revenus **fédérale**

Montant de la ligne 451 de votre déclaration de revenus **fédérale**

Montant de la ligne 38 moins celui de la ligne 40

Montant de la ligne 37 moins celui de la ligne 42.

Reportez le résultat à la ligne 439 de votre déclaration de revenus **provinciale**.

Cotisation au RQAP

Revenus provenant d'un emploi au Canada mais hors du Québec, <i>feuille 14, case 14</i>	30		30	
Revenus provenant d'un emploi hors du Canada pour lequel vous n'avez pas reçu de relevé 1	+ 31		31	
Additionnez les montants des lignes 30 et 31.	= 32		32	
Revenu maximal assurable	33	6 2 0 0 0 0 0	33	6 2 0 0 0 0 0
Total des montants des cases I de vos relevés 1. Si une case I est vide, montant de la case A du relevé 1.	- 34		34	
Montant de la ligne 33 moins celui de la ligne 34. Si le montant est négatif, inscrivez 0.	= 35		35	
Inscrivez le <b>moins élevé</b> des montants des lignes 32 et 35.	36		36	
Montant de la ligne 36 multiplié par 0,484 %	x	0,484 %	37	
Montant de la ligne 450 de votre déclaration de revenus <b>fédérale</b>	38		38	
Montant de la ligne 451 de votre déclaration de revenus <b>fédérale</b>	- 40		40	
Montant de la ligne 38 moins celui de la ligne 40	= 42		42	
Montant de la ligne 37 moins celui de la ligne 42.				
Reportez le résultat à la ligne 439 de votre déclaration de revenus <b>provinciale</b> .			= 44	

Joignez une copie de cette annexe à votre déclaration.



Y9R1 ZZ 89578249

**Avertissement**

Vous pouvez transférer un montant uniquement si vous avez reçu un relevé 8 sur lequel figure un montant à la case A. Si vous n'avez pas reçu ce relevé, ne remplissez pas cette annexe.

**Seul vous, l'enfant majeur aux études postsecondaires, devez joindre une copie de cette annexe à votre déclaration.**

Si vous êtes **né avant le 1<sup>er</sup> janvier 1992** et que, en 2009, vous avez poursuivi **à temps plein** des études secondaires à la formation professionnelle ou des études postsecondaires pour lesquelles **vous avez reçu un relevé 8**, vous pourriez transférer un montant à votre père ou à votre mère. Pour ce faire, consultez les instructions concernant la ligne 367 dans le guide et remplissez les lignes 2 à 20 ci-dessous.

**Note**

Si vous transférez un montant pour enfant majeur aux études postsecondaires, vous perdez le droit, pour l'année, de demander les crédits d'impôt suivants :

- le crédit pour TVQ;
- le crédit pour particulier habitant un village nordique;
- les crédits d'impôt relatifs à la prime au travail.

**A. Montant que vous pouvez transférer**

Montant pour études postsecondaires, selon le relevé 8 ( <b>maximum : 3 860 \$</b> )	+	2	3 0 3 0 , 0 0
Additionnez les montants des lignes 2 et 4. Si vous n'avez pas reçu de relevé 8 ou si vous en avez reçu un sur lequel aucun montant ne figure à la case A, inscrivez 0.		4	
Réduction du montant de 3 030 \$ si vous avez eu 18 ans en 2009. Consultez le guide à la ligne 367.	=	6	
Montant de la ligne 6 moins celui de la ligne 8	-	8	
Montant de la ligne 299 de votre déclaration	=	10	
	x	12	
		80 %	
Montant de la ligne 12 multiplié par 80 %	=	14	
Montant de la ligne 10 moins celui de la ligne 14. Si le résultat est négatif, inscrivez 0.	=	16	
			<b>Montant que vous pouvez transférer</b>

**B. Renseignements sur la ou les personnes à qui vous transférez un montant**

Nom de famille et prénom	Lien de parenté	Montant transféré
		20

La personne à qui vous transférez un montant pour enfant majeur aux études postsecondaires n'a pas à joindre cette annexe à sa déclaration. Elle doit remplir la partie B de l'annexe A et inscrire à la ligne 28 de cette annexe le montant que vous lui transférez.

Joignez une copie de cette annexe à votre déclaration.



Y9S1 ZZ 89578349

Seul vous, l'étudiant, devez joindre une copie de cette annexe à votre déclaration.

Remplissez-la pour calculer

- le montant des frais de scolarité ou d'examen que vous pouvez déduire ou reporter aux années suivantes;
- le montant que vous pouvez transférer à l'une des personnes suivantes : votre père, votre mère, votre grand-père ou votre grand-mère.

## A. Frais de scolarité ou d'examen que vous pouvez déduire ou reporter

Cette partie concerne les frais de scolarité ou d'examen payés pour l'année 2009.

Elle s'adresse aussi à vous si vous avez calculé en 2008 un montant pour frais de scolarité ou d'examen que vous désiriez reporter aux années suivantes.

Si des frais de scolarité ou d'examen ont été payés après 1996 mais que vous n'aviez pas calculé en 2008 quels montants vous pouviez reporter aux années suivantes, consultez les instructions concernant la ligne 384 dans le guide.

Frais de scolarité ou d'examen payés pour l'année 2009 (s'ils dépassent 100 \$)

Montant de la ligne 68 ci-dessous, s'il y a lieu

Montant de la ligne 30 moins celui de la ligne 32

Partie inutilisée des frais de scolarité ou d'examen (ligne 40 de l'annexe T de 2008)

Additionnez les montants des lignes 33 et 34.

**Frais de scolarité ou d'examen**

Montant demandé à la ligne 384 de votre déclaration de 2009

Montant de la ligne 36 moins celui de la ligne 38. **Montant pouvant être reporté aux années suivantes**

30	
32	
33	
34	
36	
38	
40	

Joignez à votre déclaration les reçus relatifs aux frais de scolarité ou d'examen payés pour l'année 2009.

## B. Frais de scolarité ou d'examen transférés

Remplissez cette partie **uniquement** si vous voulez transférer une partie ou la totalité des frais de scolarité ou d'examen payés pour l'année 2009.

Frais de scolarité ou d'examen payés pour l'année 2009 (s'ils dépassent 100 \$)

Montant de la ligne 50 multiplié par 20 %

Montant de la ligne 401 de votre déclaration

Total des montants des lignes 359 à 381 de votre déclaration

Montant de la ligne 54 multiplié par 20 %

Total des montants des lignes 392, 395 et 397 de votre déclaration

Additionnez les montants des lignes 56 et 58.

Montant de la ligne 53 moins celui de la ligne 60. Si le montant est négatif, inscrivez 0.

Montant de la ligne 52 moins celui de la ligne 62. Si le montant est négatif, inscrivez 0.

Montant de la ligne 64 multiplié par 5

**Montant que vous pouvez transférer**

Vous pouvez transférer une partie ou la totalité du montant inscrit à la ligne 66.

Nom de famille et prénom de la personne à qui vous transférez vos frais de scolarité ou d'examen

Lien de parenté

Montant transféré

	50	
	52	
	53	
	54	
	56	
	58	
	60	
	62	
	64	
	66	
	68	

La personne à qui vous transférez un montant doit remplir la partie D de l'annexe A et inscrire à la ligne 65 de cette annexe le montant que vous lui transférez.

Joignez une copie de cette annexe à votre déclaration.



Y9T1 ZZ 89578449

**105** GRILLE DE CALCUL – Correction des revenus d’emploi

Montant de la case A du relevé 22		1		
Total des montants de la case P de vos relevés 1		2		
Montant de la ligne 1 moins celui de la ligne 2. Reportez le résultat à la ligne 105 de votre déclaration. S’il est négatif, inscrivez-le entre parenthèses et soustrayez-le au lieu de l’additionner.		3		
	<b>Correction des revenus d’emploi</b>	=		

**142** GRILLE DE CALCUL – Pension alimentaire à inclure dans le revenu

Montant total de la pension alimentaire reçue en 2009		1		
Montant de la pension alimentaire défiscalisée				
• que vous deviez recevoir pour les années 1997 à 2008, mais que vous n’aviez pas reçue au 31 décembre 2008		2		
• que vous deviez recevoir pour l’année 2009		3		
Additionnez les montants des lignes 2 et 3.		4		
Montant de la ligne 1 moins celui de la ligne 4. Si le résultat est négatif, consultez le guide à la ligne 142, paragraphe « Report d’un montant de pension alimentaire défiscalisée ». S’il est positif, reportez-le à la ligne 142 de votre déclaration.		5		
	<b>Pension alimentaire à inclure dans le revenu</b>	=		

**201** GRILLE DE CALCUL – Déduction pour travailleur

Revenus d’emploi admissibles (lignes 101, 107 et 105 si le montant est positif). Consultez le guide.		1		
Sommes reçues dans le cadre d’un programme d’incitation au travail (ligne 154 du guide, point 2)		2		
Montant net des subventions de recherche (ligne 154 du guide, paragraphe j du point 3)		3		
Prestations du Programme de protection des salariés (ligne 154, point 12)		4		
Revenus nets d’entreprise (ligne 27 de l’annexe L). Si le résultat est négatif, inscrivez 0.		5		
Additionnez les montants des lignes 1 à 5.		6		
Montant donnant droit à une déduction à la ligne 293 pour un revenu mentionné ci-dessus		7		
Montant de la ligne 6 moins celui de la ligne 7		8		
		x	6 %	
Montant de la ligne 8 multiplié par 6 %. Reportez le résultat à la ligne 201 de votre déclaration (maximum : 1 025 \$).		9		
	<b>Déduction pour travailleur</b>	=		

**225** GRILLE DE CALCUL – Pension alimentaire payée (montant déductible)

Montant total de la pension alimentaire payée en 2009		1		
Montant de la pension alimentaire défiscalisée				
• que vous deviez payer pour les années 1997 à 2008, mais que vous n’aviez pas payée au 31 décembre 2008		2		
• que vous deviez payer pour l’année 2009		3		
Additionnez les montants des lignes 2 et 3.		4		
Montant de la ligne 1 moins celui de la ligne 4. Si le résultat est négatif, consultez le guide à la ligne 225, paragraphe « Report d’un montant de pension alimentaire défiscalisée ». S’il est positif, reportez-le à la ligne 225 de votre déclaration.		5		
	<b>Pension alimentaire payée (montant déductible)</b>	=		



## 297 GRILLE DE CALCUL – Déduction pour droits d’auteur

Revenus provenant de droits d’auteur. Consultez le guide à la ligne 297.

Montant de la ligne 2 moins celui de la ligne 3. Si le résultat est négatif, inscrivez 0.

Montant de la ligne 1 moins celui de la ligne 5

Inscrivez le **moins élevé** des montants des lignes 2 et 6.

Reportez-le à la ligne 297 de votre déclaration.

2		
3	30 000	00
4		

x 0,5 =

1	15 000	00
---	--------	----

5		
6		
7		

Déduction pour droits d’auteur

## 401 GRILLE DE CALCUL – Impôt sur le revenu imposable

Revenu imposable (ligne 299 de votre déclaration)

Si votre revenu imposable inscrit à la ligne 1 (**ci-dessus**)

- ne dépasse pas 38 385 \$, reportez-le à la ligne 2 de la colonne **A**;
- dépasse 38 385 \$, mais ne dépasse pas 76 770 \$, reportez-le à la ligne 2 de la colonne **B**;
- dépasse 76 770 \$, reportez-le à la ligne 2 de la colonne **C**.

Revenu imposable. Voyez les instructions ci-dessus.

Montant de la ligne 2 moins celui de la ligne 3

Montant de la ligne 4 multiplié par le pourcentage de la ligne 5

Additionnez les montants des lignes 6 et 7.

Reportez le résultat à la ligne 401 de votre déclaration.

Impôt sur le revenu imposable =

	A	B	C
2			
3	00 000	38 385	76 770
4			
5	16 %	20 %	24 %
6			
7	00 000	6 141	13 818
8			

## 414 GRILLE DE CALCUL – Crédit d’impôt pour contribution à des partis politiques autorisés du Québec

Contribution à des partis politiques **provinciaux** autorisés du Québec (**maximum : 400 \$**)

Contribution à des partis politiques **municipaux** autorisés du Québec (**maximum : 140 \$**)

Additionnez les montants des lignes 1 et 2.

Montant de la ligne 3 multiplié par 75 %. Reportez le résultat à la ligne 414 de votre déclaration (**maximum : 405 \$**).

Crédit d’impôt pour contribution à des partis politiques

1		
2		
3		
4		

## 432 GRILLE DE CALCUL – Impôt minimum de remplacement

Pertes provenant d’une société de personnes dans laquelle vous étiez un associé déterminé

Gains en capital imposables (ligne 139 de votre déclaration)

Montant de la ligne 2 multiplié par 50 %

Pertes déduites à l’égard d’un abri fiscal (si elles ne sont pas incluses à la ligne 1 ci-dessus)

Intérêts et frais financiers. Consultez le guide au point 5 de la ligne 432.

Déductions relatives à certains abris fiscaux (ligne 241 de votre déclaration) et déduction pour certains films (ligne 250)

Frais d’exploration engagés au Québec. Consultez le guide au point 9 de la ligne 250.

Déduction pour investissements stratégiques (montant de la ligne 287 de votre déclaration moins celui de la déduction additionnelle relative aux ressources québécoises [point 4 de la ligne 287])

Déduction pour prêt à la réinstallation et déduction des frais d’émission d’actions ou de titres relatifs à des ressources québécoises. Consultez le guide aux points 1 et 13 de la ligne 297.

Report du rajustement des frais de placement (ligne 252 de votre déclaration)

Revenu imposable (ligne 299 de votre déclaration)

Additionnez les montants des lignes 1 et 4 à 12. Reportez le résultat à la page suivante.

1		
2		
3		
4		
5		
6		
7		
8		
9		
10		
11		
12		
13		

**432 GRILLE DE CALCUL – Impôt minimum de remplacement (suite)**

Montant de la ligne 13									
Montant imposable des dividendes (ligne 128 de votre déclaration)	14								
Montant réel des dividendes (total des lignes 166 et 167 de votre déclaration)	-	15							
Montant de la ligne 14 moins celui de la ligne 15	=	16							
Montant de la ligne 234 de votre déclaration	▶				x 50 %	+	17		
Total des déductions pour investissements dans une SPEQ et dans un RIC <b>moins</b> le coût des titres pour lesquels vous demandez une déduction. Si le résultat est négatif, inscrivez 0.	+	18							
Exemption	+	19					<b>40 000 00</b>		
Additionnez les montants des lignes 16 à 19.	=	20							▶ 20
Montant de la ligne 13 moins celui de la ligne 20. Si le résultat est négatif, vous n'êtes pas assujéti à l'impôt minimum de remplacement. S'il est positif, continuez les calculs.	=	21							
	x						<b>16 %</b>		
	=	24							
Montant de la ligne 21 multiplié par 16 %									
Crédits d'impôt non remboursables (ligne 399 de votre déclaration)		25							
Frais de scolarité ou d'examen transférés par un enfant (ligne 387 de votre déclaration)	▶				x 20 %	-	26		
Montant de la ligne 25 moins celui de la ligne 26	=	27							▶ 27
Montant de la ligne 24 moins celui de la ligne 27	=	28							
Montant de la ligne 430 de votre déclaration		29							
Montant de la ligne 431 de votre déclaration	-	30							
Montant de la ligne 29 moins celui de la ligne 30. Si le résultat est négatif, inscrivez 0.	=	31							▶ 31
Montant de la ligne 28 moins celui de la ligne 31. Si le résultat est négatif, vous n'êtes pas assujéti à l'impôt minimum de remplacement. S'il est positif, remplissez le formulaire TP-776.42.	=	32							

**445 GRILLE DE CALCUL – Cotisation au RRQ pour un travail autonome**

Revenus nets d'entreprise (ligne 27 de l'annexe L). Si le montant est négatif, inscrivez 0.									
Revenus d'emploi pour lesquels vous désirez verser une cotisation facultative. Consultez le guide à la ligne 445.	+	1							
Cotisation au RRQ ou au RPC (ligne 98 de votre déclaration)		2							
	x						<b>20,201</b>		
Montant de la ligne 3 multiplié par 20,201	=	5							
Exemption	+	6					<b>3 500 00</b>		
Additionnez les montants des lignes 5 et 6.	=	7							
Revenus d'emploi (ligne 101 de votre déclaration)		8							
Montant qui figure au centre de votre relevé 1, après la mention « Case Q : option d'achat de titres ayant fait l'objet d'un choix »	+	9							
Additionnez les montants des lignes 8 et 9.	=	10							
Montant inclus à la ligne 101 à la suite de la vente de titres acquis avant 2009 et pour lesquels vous avez choisi de reporter la valeur de l'avantage à l'année de leur vente		11							
Avantage imposable sur lequel aucune cotisation au RRQ n'a été retenue (ligne 102 de votre déclaration)	+	12							
Additionnez les montants des lignes 11 et 12.	=	13							▶ 13
Montant de la ligne 10 moins celui de la ligne 13	=	14							
Inscrivez le <b>moins élevé</b> des montants des lignes 7 et 14.									
Additionnez les montants des lignes 1, 2 et 15 ( <b>maximum : 46 300 \$</b> ).	+	15							
Exemption	-	16							
Montant de la ligne 16 moins celui de la ligne 17. Si le résultat est négatif, inscrivez 0.	=	17					<b>3 500 00</b>		
	x						<b>9,9 %</b>		
Montant de la ligne 18 multiplié par 9,9 % ( <b>maximum : 4 237,20 \$</b> )	=	19							
Montant de la ligne 3	▶								
	x						<b>2</b>		
Montant de la ligne 19 moins celui de la ligne 20. Si le résultat est négatif, inscrivez 0.	=	20							
Reportez le résultat à la ligne 445 de votre déclaration.									
	x						<b>50 %</b>		
Montant de la ligne 21 multiplié par 50 %.	=	21							
Reportez le résultat à la ligne 248 de votre déclaration.									
	x								
	=	37							

**466**

**GRILLE DE CALCUL – Compensation financière pour maintien à domicile d’une personne âgée**

Si vous avez déménagé au cours de l’année 2009 **ou** si le nombre des services inclus dans votre loyer a diminué **ou** si une date est inscrite à la case F du relevé 19, consultez les instructions concernant la ligne 466, dans le guide, avant de remplir cette grille.

Montant mensuel du crédit protégé, <i>relevé 19, case E</i>				1		
Montant de la ligne 89 de l’annexe J divisé par 12	–			2		
Montant de la ligne 1 moins celui de la ligne 2. Si le résultat est négatif, inscrivez 0.				3		
<b>Montant protégé ajusté pour 2009</b>			=			
Coût des services admissibles inclus dans votre loyer de janvier (ligne 10 ou 31 de l’annexe J, selon le cas)		5				
	x	<b>30 %</b>				
Montant de la ligne 5 multiplié par 30 %	=	6				
Montant de la ligne 2	–	7				
Montant de la ligne 6 moins celui de la ligne 7. Si le résultat est négatif, inscrivez 0.	=	8		▶	8	
Montant de la ligne 3 moins celui de la ligne 8. Si le résultat est négatif, inscrivez 0.	=				9	
Nombre de mois où le coût des services admissibles inclus dans votre loyer est égal au montant de la ligne 5	x				10	
Montant de la ligne 9 multiplié par le nombre de la ligne 10	=				15	
Montant de la ligne 3					20	
Coût des services admissibles inclus dans votre loyer pour le premier mois où il diffère du montant de la ligne 5		21				
	x	<b>30 %</b>				
Montant de la ligne 21 multiplié par 30 %	=	22				
Montant de la ligne 2	–	23				
Montant de la ligne 22 moins celui de la ligne 23. Si le résultat est négatif, inscrivez 0.	=	24		▶	24	
Montant de la ligne 20 moins celui de la ligne 24. Si le résultat est négatif, inscrivez 0.	=				25	
Nombre de mois où le coût des services admissibles inclus dans votre loyer est égal au montant de la ligne 21	x				26	
Montant de la ligne 25 multiplié par le nombre de la ligne 26	=				27	
Montant de la ligne 15					28	
Montant de la ligne 27	+				29	
Additionnez les montants des lignes 28 et 29. Reportez le résultat à la ligne 466 de votre déclaration.	=				30	

**Compensation financière pour maintien à domicile d’une personne âgée**

# STATISTIQUES FISCALES DES PARTICULIERS

ANNÉE D'IMPOSITION

2009

La présente édition des *Statistiques fiscales des particuliers* offre un portrait fouillé de l'impôt québécois sur le revenu payé par les contribuables pour l'année d'imposition 2009.

Cet ouvrage fournit notamment un sommaire des résultats consolidés, pour l'ensemble des contribuables, de l'impôt total à payer. Il dresse par la suite le profil des contribuables pour 2009. Une section complète est consacrée à l'évolution des principales composantes de l'impôt par rapport à 2008. Des données intéressantes sont aussi fournies sur l'évolution historique depuis 1980.

Plusieurs tableaux statistiques présentent ensuite cette information selon la tranche de revenu, le sexe et l'âge, la principale source de revenus, le statut civil et, finalement, la région administrative.

L'ouvrage est complété par six annexes qui fournissent de l'information additionnelle sur les définitions des termes utilisés ainsi que sur les principaux changements apportés au régime fiscal des particuliers en 2009.

Cette publication constitue un document d'information pour renseigner les contribuables sur ce qu'ils paient ainsi qu'un instrument de travail ou de référence pour les personnes concernées par l'impôt, tels les comptables, les planificateurs financiers, les chercheurs, etc.

Québec 

Une réalisation de :

- Ministère des Finances
- Ministère du Revenu

**Mise à jour**

5 mars 2013

Corrections apportées aux pages 3 et 27

## 1.2 Les principales composantes de la déclaration de revenus

Le tableau 3 présente les principales composantes de la déclaration de revenus, notamment le revenu imposable et l'impôt à payer. En 2009, le revenu imposable s'établit à 202,1 milliards de dollars et l'impôt à payer s'élève à 21,0 milliards de dollars. Le taux moyen d'imposition a augmenté pour s'établir à 9,6 % en 2009.

Par ailleurs, en considérant les crédits d'impôt remboursables, les contribuables québécois ont payé, pour l'année d'imposition 2009, 16,9 milliards de dollars en impôt, soit une baisse de 3,1 % par rapport à l'année 2008.

TABLEAU 3

### Principales composantes de la déclaration de revenus Québec – 2009

	Niveau (en millions de dollars)	Variation de 2008 à 2009 (en %)
Revenu imposable		
Revenu total	228 522	1,4
Déductions <sup>(1)</sup>	-26 437	1,3
<b>Revenu imposable</b>	<b>202 085</b>	<b>1,5</b>
Impôt à payer		
Impôt sur le revenu imposable	35 602	1,1
Crédits d'impôt non remboursables <sup>(2)</sup>	-14 591	3,8
<b>Impôt à payer</b>	<b>21 011</b>	<b>-0,7</b>
Crédits d'impôt remboursables <sup>(3)</sup>	4 094	10,5
Impôt à payer moins crédits d'impôt remboursables	16 916	-3,1
<b>Taux moyen d'imposition (en pourcentage)<sup>(4)</sup></b>	<b>9,6</b>	<b>2,2</b>

(1) Les déductions considérées représentent uniquement le total des montants utilisés pour le calcul du revenu imposable. Ces montants diffèrent du total des montants inscrits sur les déclarations. Pour certains contribuables, l'excédent des déductions par rapport au revenu total n'est pas pris en compte dans le calcul du revenu imposable. Ainsi, les déductions inscrites sur les déclarations de 2009 s'élèvent à 27 268 M\$, alors que celles utilisées totalisent 26 437 M\$.

(2) Seule la partie utilisée pour ramener l'impôt à payer à zéro est considérée. Ainsi, le total des crédits d'impôt non remboursables accordés est de 14 934 M\$, alors que la partie utilisée est de 14 591 M\$.

(3) Les crédits d'impôt remboursables comprennent, notamment, le Soutien aux enfants, la Prime au travail, le crédit d'impôt pour la TVQ, le remboursement d'impôts fonciers, le crédit d'impôt pour frais de garde d'enfants et le crédit d'impôt pour maintien à domicile d'une personne âgée.

(4) Le taux moyen d'imposition correspond au rapport entre l'impôt à payer et le revenu total.

## 2.5 Crédits d'impôt remboursables

### □ Répartition selon le revenu total

L'ensemble des crédits d'impôt remboursables atteint 3,7 milliards de dollars en 2009. À eux seuls, le crédit d'impôt pour le soutien aux enfants et le crédit d'impôt attribuant une prime au travail s'élèvent à 2,4 milliards de dollars et représentent 59,1 % du total de l'ensemble des crédits d'impôt remboursables. Il est à noter que les contribuables ayant un revenu total de moins de 50 000 \$ ont obtenu plus de 85 % des crédits d'impôt remboursables, soit 3,5 milliards de dollars.

TABLEAU 8

### Crédits d'impôt remboursables selon la tranche de revenu total

Québec – 2009

(en millions de dollars)

Catégorie	Tranche de revenu total						Total
	Moins de 10 000 \$	10 000 \$ à 19 999 \$	20 000 \$ à 29 999 \$	30 000 \$ à 49 999 \$	50 000 \$ à 99 999 \$	100 000 \$ ou plus	
Soutien aux enfants	589	408	342	440	251	28	2 057
Crédit d'impôt pour la TVQ	109	221	125	63	1	0	520
Prime au travail	76	171	83	29	1	0	361
Remboursement d'impôts fonciers	34	111	95	74	2	0	316
Crédit d'impôt pour frais de garde d'enfants	19	36	44	80	78	25	282
Crédit d'impôt pour maintien à domicile d'une personne âgée	3	106	56	40	14	1	221
Crédit d'impôt pour rénovation ou amélioration résidentielles	2	7	13	43	79	45	190
Crédit d'impôt remboursable pour frais médicaux	5	17	17	5	0	0	44
Remboursement de la TVQ pour salariés et sociétés de personnes	0	0	1	3	7	7	18
Crédit d'impôt pour les aidants naturels d'une personne majeure	4	7	8	13	10	2	44
Crédit d'impôt pour un athlète de haut niveau	4	1	0	0	0	0	5
Crédit d'impôt pour frais d'adoption	0	0	0	1	2	1	4
Autres crédits d'impôt <sup>(1)</sup>	2	4	4	8	10	4	32
<b>Total des crédits remboursables</b>	<b>847</b>	<b>1 089</b>	<b>787</b>	<b>801</b>	<b>456</b>	<b>114</b>	<b>4 094</b>

Note : Un zéro indique un montant inférieur à 0,5 M\$.

(1) Incluant, notamment, le crédit d'impôt relatif à la déclaration des pourboires, le crédit d'impôt pour le traitement de l'infertilité et le crédit d'impôt pour remboursement de salaires ou de prestations (voir ligne 462 du *Guide de la déclaration de revenus*).