

# *Pour une économie ouverte et prospère*

Un plan pour que l'économie québécoise  
soit davantage une économie de dirigeants

# Moyens d'action du plan pour que l'économie québécoise soit davantage une économie de dirigeants

## Moyens d'action financiers

- Mise en place du Groupe d'initiative financière
- Promotion du Québec à l'étranger afin d'attirer les sièges sociaux

## Moyens d'action fiscaux

- Allègement fiscal pour le transfert d'entreprises familiales pour tous les secteurs de l'économie
- Report du paiement de l'impôt lors d'une vente présumée d'actions d'une entreprise cotée en bourse
- Harmonisation de l'imposition des gains en capitaux avec celle en vigueur dans le reste du Canada

## Moyens d'action réglementaires

- Nouvelle réglementation encadrant les offres publiques d'achat hostiles
- Utilisation des moyens de protection existants contre les offres publiques d'achat hostiles

# Levier existant favorisant le développement et le contrôle des entreprises du Québec

## Les outils d'intervention directs

- Investissement Québec et ses fonds propres : une capitalisation pouvant aller jusqu'à 4 milliards de dollars
- Le Fonds du développement économique : 187 interventions financières d'une valeur de 1,9 milliard de dollars en 2015-2016

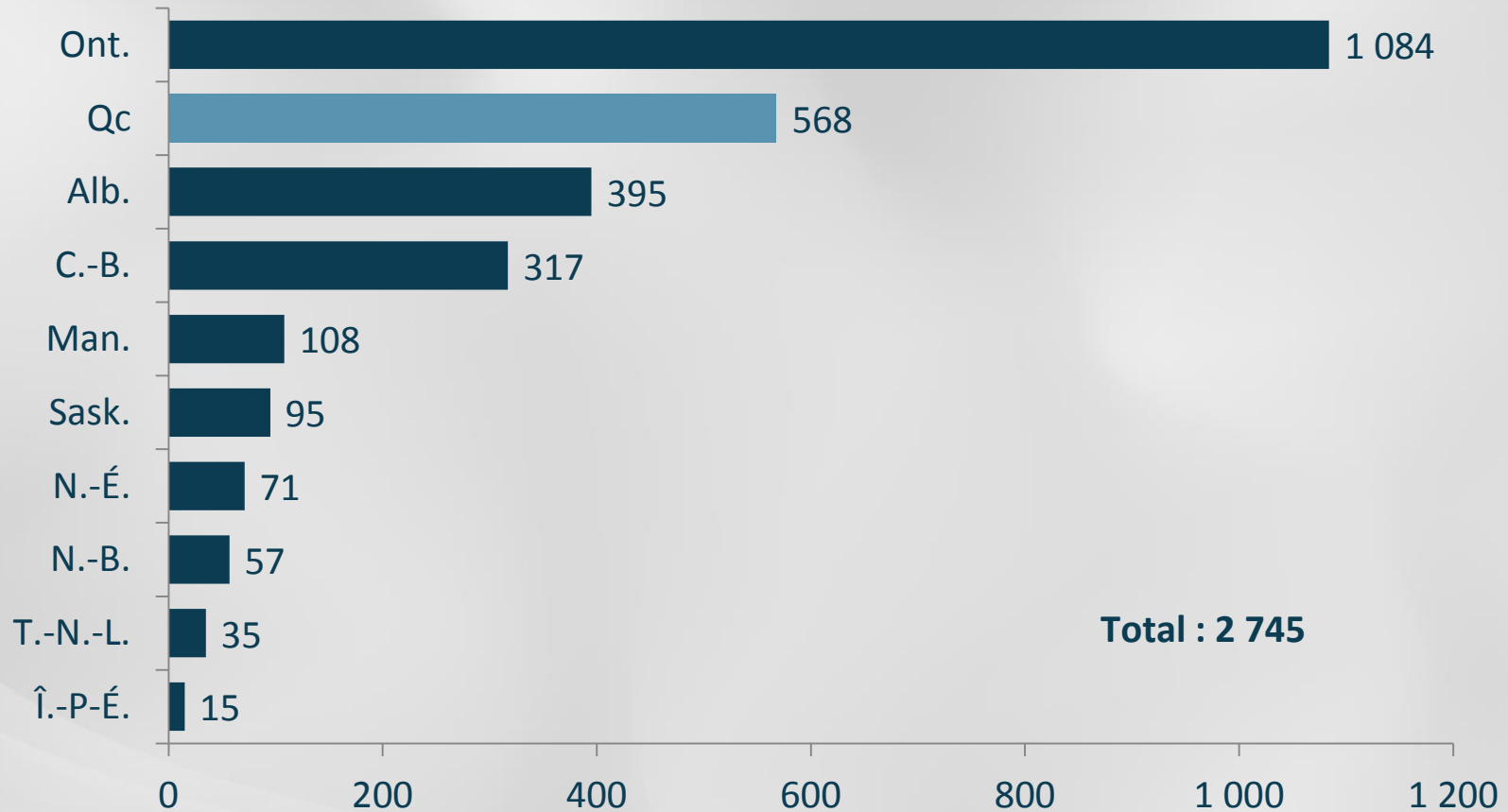
## Les partenaires stratégiques

- La Caisse de dépôt et placement du Québec : un actif de 59,7 milliards de dollars au Québec
- Les fonds fiscalisés FTQ, Fondation et Capital régional et coopératif Desjardins : un actif net combiné de près de 15 milliards de dollars, plus de 800 millions de dollars par année en capital de développement

## Mesures visant l'amélioration de l'environnement économique déjà mis en place

- Réduction graduelle du taux général d'imposition des sociétés de 11,9 % à 11,5 %, sur quatre ans
- Introduction d'une réduction d'impôt pour sociétés innovantes visant à favoriser la commercialisation et la fabrication au Québec des innovations conçues par les entreprises
- Congé fiscal bonifié pour grands projets d'investissement
- Réduction graduelle du taux de la cotisation au Fonds des services de santé pour les PME de tous les secteurs de l'économie
- Congé de cotisation au Fonds des services de santé pour l'embauche de travailleurs spécialisés dans les PME, applicable jusqu'à la fin de 2020
- Déduction additionnelle pour les coûts de transport des PME manufacturières
- Maintien et prolongation du crédit d'impôt à l'investissement pour les régions

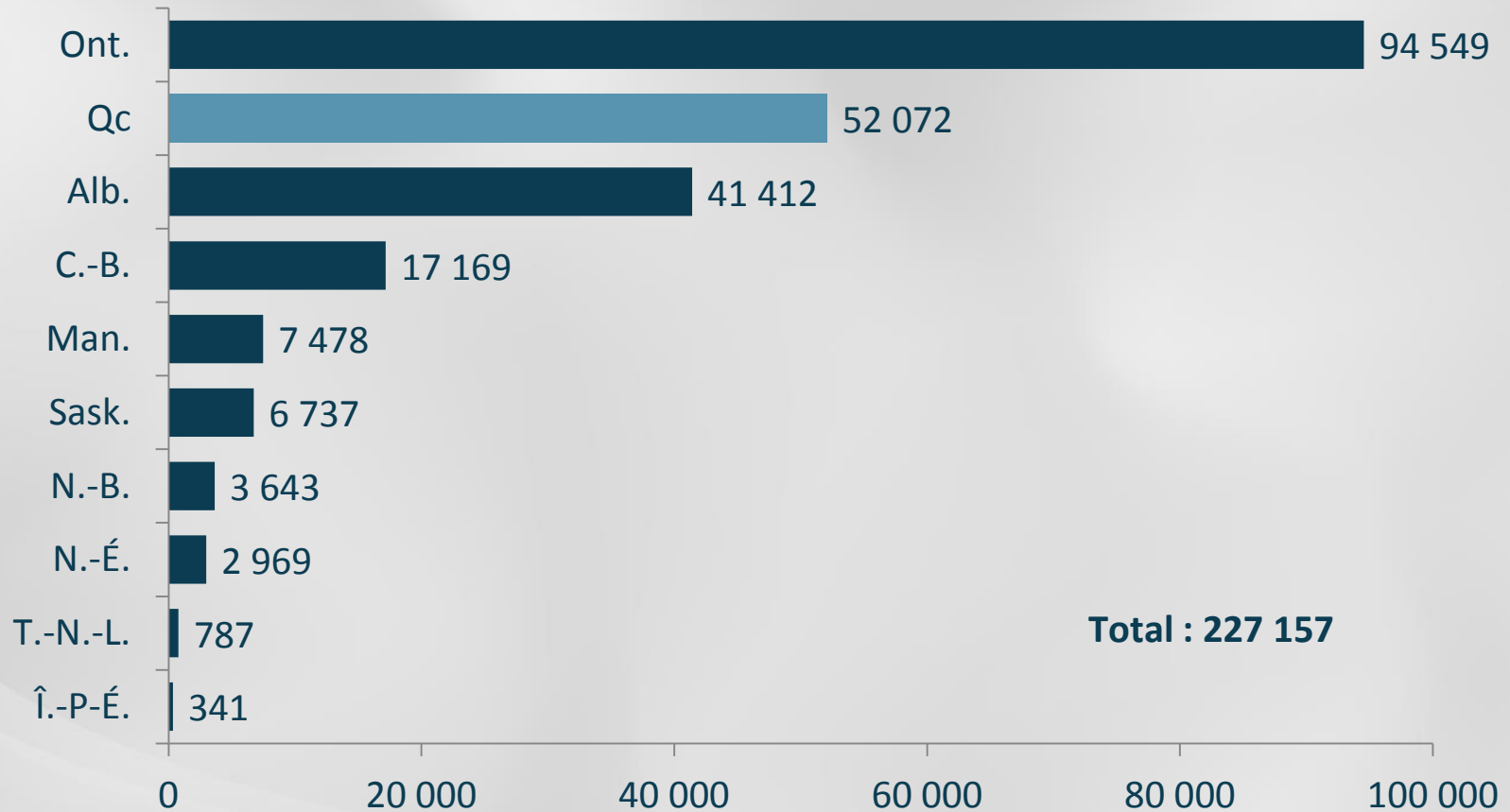
## Nombre de sièges sociaux selon la province – 2014



Note : Ce classement ne comprend pas les territoires.

Source : Statistique Canada.

## Nombre d'emplois dans les sièges sociaux selon la province – 2014



Note : Ce classement ne comprend pas les territoires.

Source : Statistique Canada.

# Retombées économiques et fiscales attribuables aux 25 plus grandes sociétés cotées en bourse et aux 25 plus grandes sociétés non cotées en bourse ayant leur siège social principal au Québec<sup>(1)</sup> – 2015

(en millions de dollars, sauf indication contraire)

	Retombées directes	Retombées indirectes	Retombées totales	Québec	Part
<b>Retombées économiques</b>					
Emplois <sup>(2)</sup> (en nombre)	298 914	275 466	574 380	4 097 000	14,0 %
PIB	35 425	25 388	60 813	377 620	16,1 %
<b>Retombées fiscales</b>					
Particuliers	1 272	1 321	2 592	21 158 <sup>(3)</sup>	12,3 %
Sociétés	1 580	657	2 237	11 560 <sup>(4)</sup>	19,4 %
<b>Total des retombées fiscales</b>	<b>2 852</b>	<b>1 977</b>	<b>4 829</b>	<b>32 718</b>	<b>14,8 %</b>

Note : Les chiffres ayant été arrondis, leur somme peut ne pas correspondre au total indiqué.

(1) Plus grandes sociétés selon le nombre d'emplois au Québec, les sociétés d'État exclues.

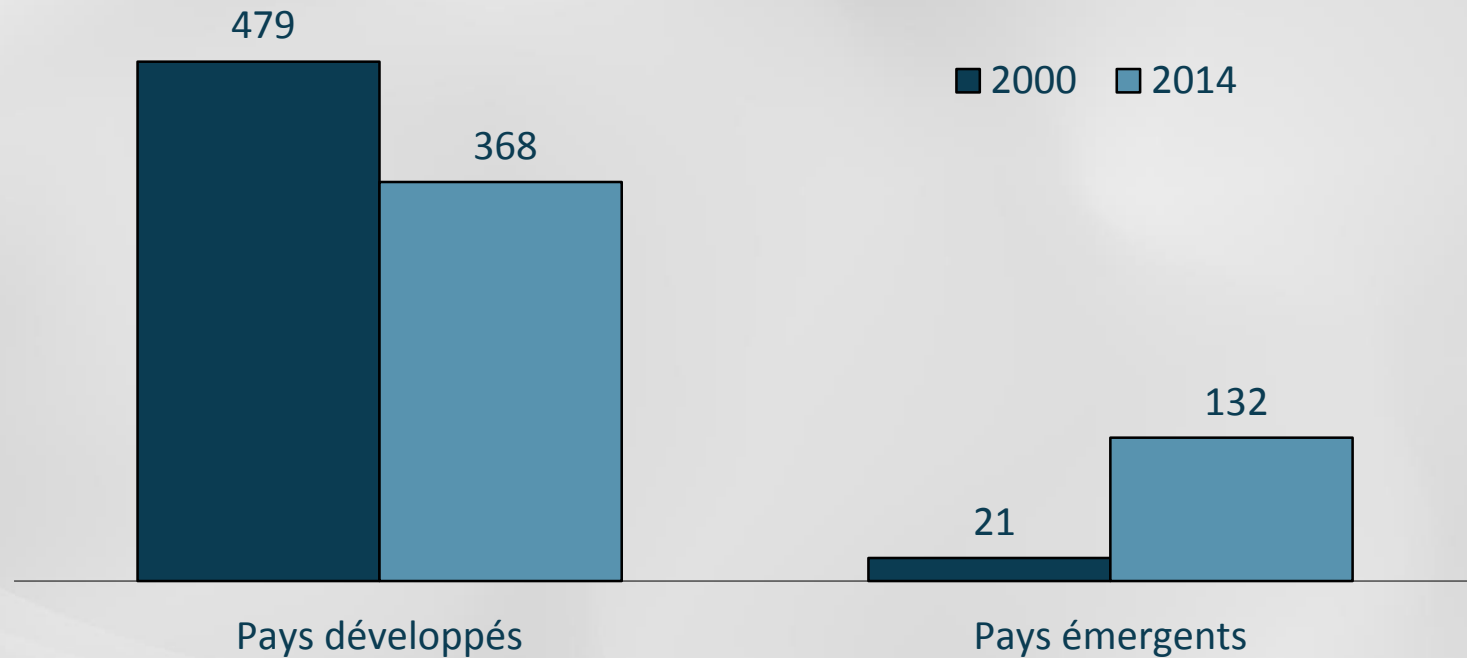
(2) Total des emplois à temps plein et à temps partiel.

(3) Revenus de l'impôt sur le revenu des particuliers pour l'année 2015-2016.

(4) Revenus des impôts auxquels les sociétés sont assujetties et des cotisations au Fonds des services de santé attribuables aux sociétés pour l'année 2015-2016.

Sources : Statistique Canada, Institut de la statistique du Québec et ministère des Finances du Québec.

## Évolution du nombre d'entreprises parmi les 500 plus grandes au monde dans les pays développés et dans les pays émergents (nombre d'entreprises)



Source : Fortune Global 500.



## Solde des transactions relatives à la propriété des entreprises pour le Québec

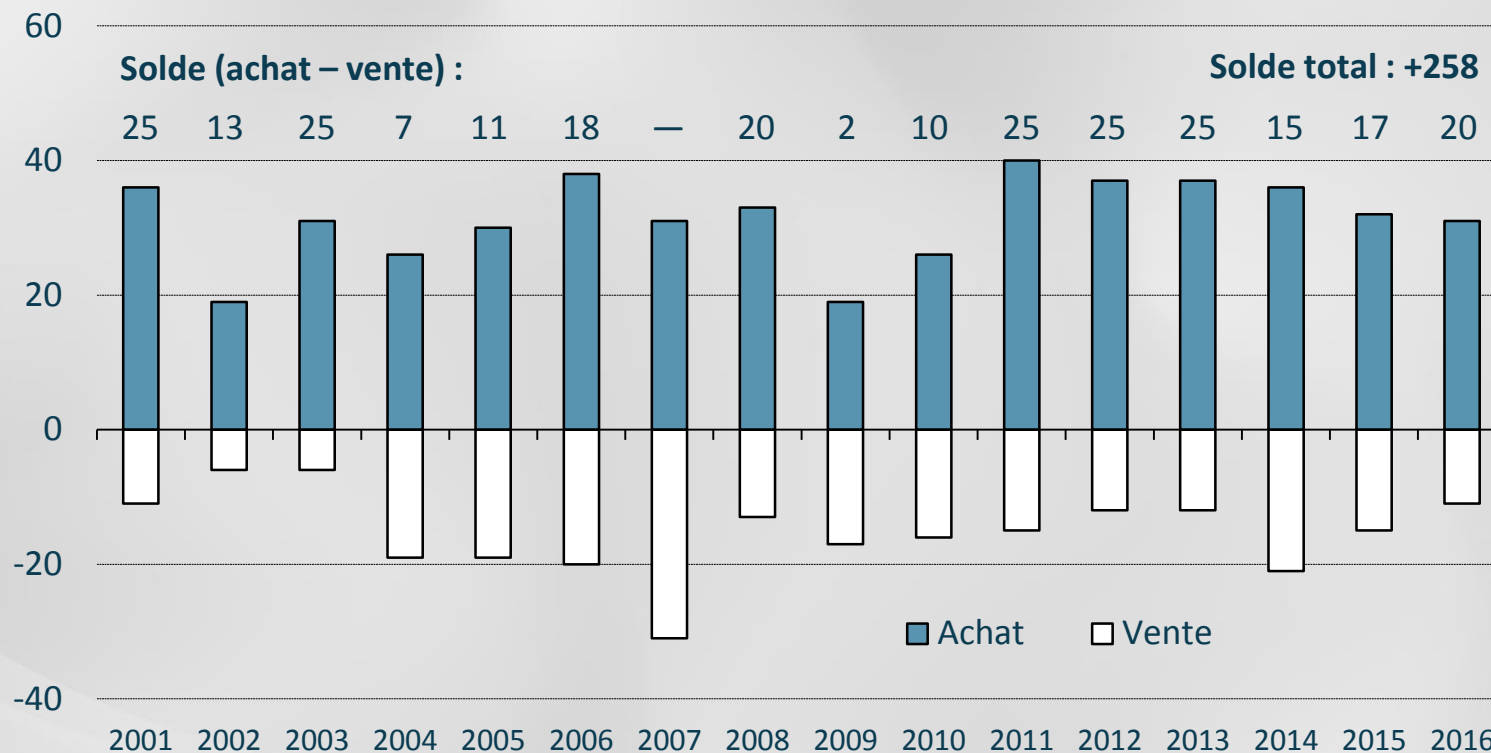
	2001-2016	2012-2016
Nombre d'achats	502	173
Nombre de ventes	244	71
<b>Solde</b>	<b>+258</b>	<b>+102</b>
Valeur des achats (milliards de dollars)	125,2	55,9
Valeur des ventes (milliards de dollars)	110,1	17,3
<b>Solde (milliards de dollars)</b>	<b>+15,1</b>	<b>+38,6</b>

Note : Transactions finalisées dont la valeur annoncée est supérieure à 5 millions de dollars.

Source : Bloomberg, compilation du ministère des Finances du Québec.

## Deux fois plus d'achats d'entreprises étrangères que de ventes d'entreprises québécoises

(en nombre)

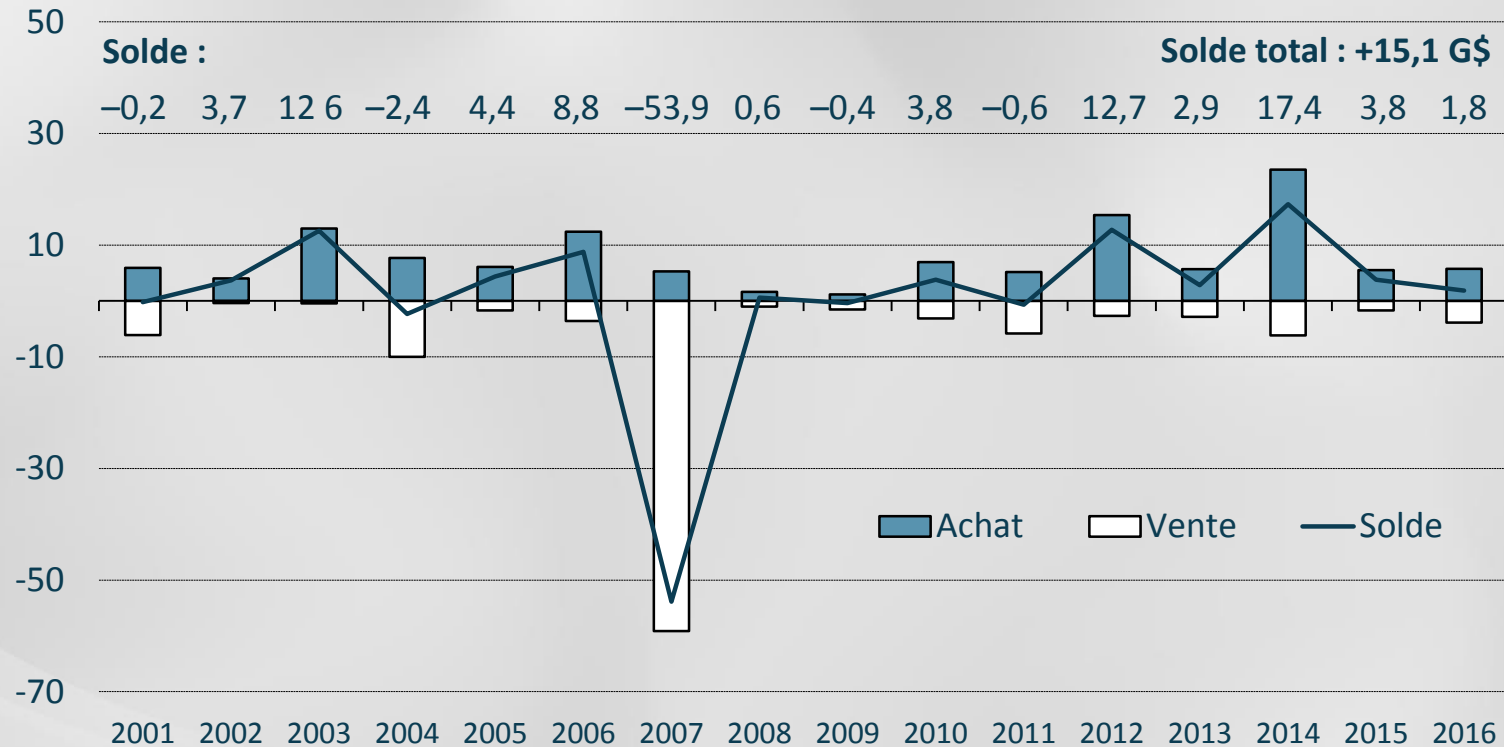


Note : Transactions finalisées dont la valeur annoncée est supérieure à 5 millions de dollars. Les chiffres ayant été arrondis, leur somme peut ne pas correspondre au total indiqué.

Source : Bloomberg, compilation du ministère des Finances du Québec.

## Valeur des achats supérieure à la valeur des ventes de plus de 15 milliards de dollars

(en milliards de dollars)

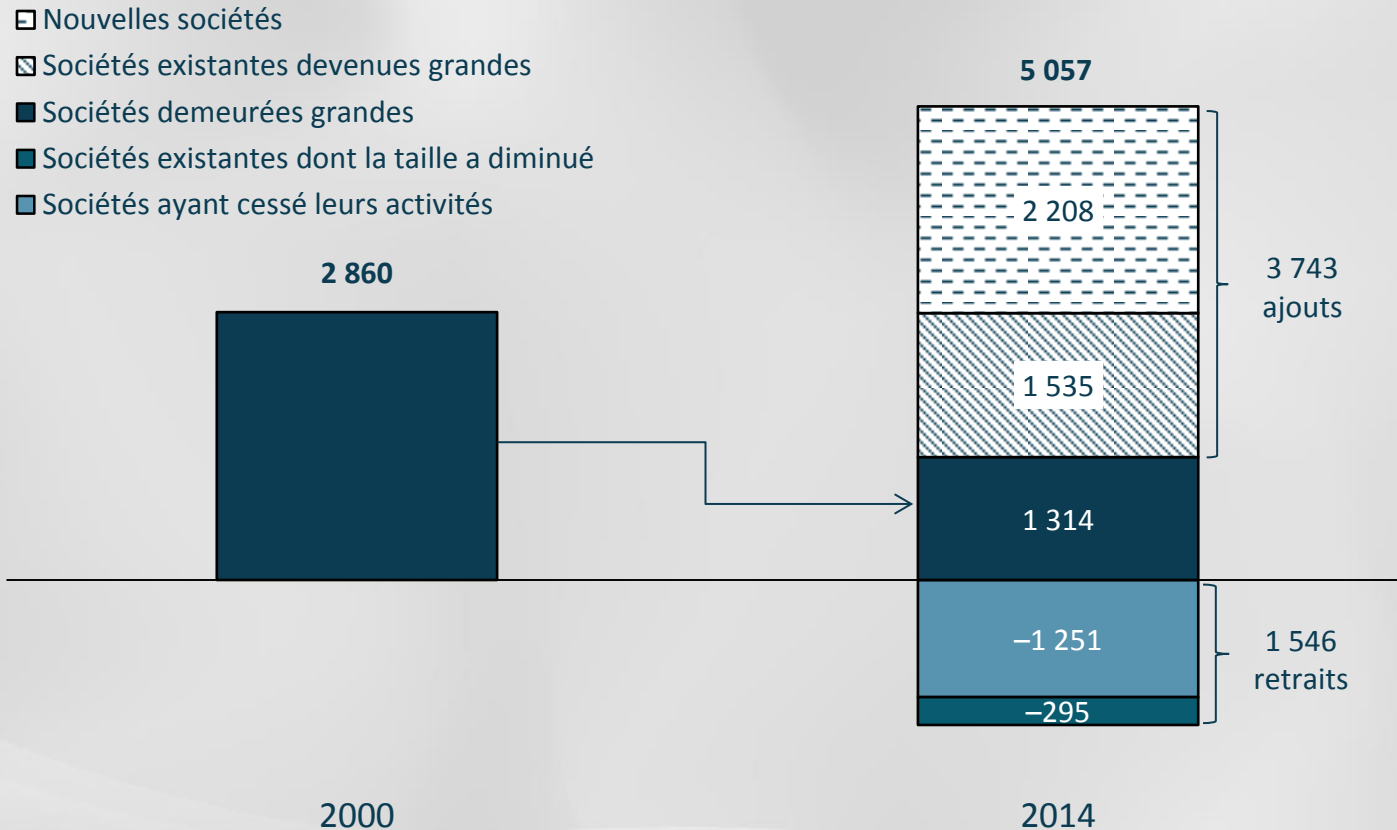


Note : Transactions finalisées dont la valeur annoncée est supérieure à 5 millions de dollars. Les chiffres ayant été arrondis, leur somme peut ne pas correspondre au total indiqué.

Source : Bloomberg, compilation du ministère des Finances du Québec.

# Hausse du nombre de grande sociétés attribuable au dynamisme de l'économie du Québec

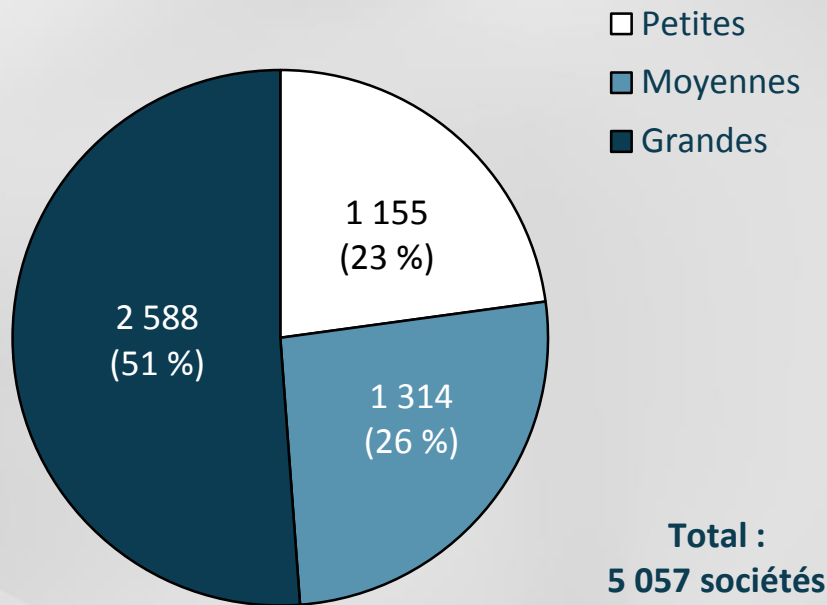
(nombre de sociétés)



Note : Une société est considérée comme grande si son actif ou son chiffre d'affaires est de 50 millions de dollars ou plus.

Source : Revenu Québec, compilation du ministère des Finances du Québec.

## Taille initiale des sociétés composant le groupe des grandes sociétés – 2014 (en nombre et en pourcentage)



Des 5 057 grandes entreprises du Québec en 2014, près de la moitié étaient à l'origine des PME :

- 1 155 étaient des petites entreprises
- 1 314 étaient des moyennes entreprises

Ces données montrent qu'un nombre important de PME se sont développées jusqu'au point d'obtenir le statut de grande entreprise.

Note : Une société est considérée comme grande si son actif ou son chiffre d'affaires est de 50 millions de dollars ou plus.

Source : Revenu Québec, compilation du ministère des Finances du Québec.