

Statistiques fiscales des particuliers

ANNÉE D'IMPOSITION

1997

Édition 1999

Québec 

Cette publication a été réalisée par le
ministère des Finances et le ministère du Revenu.

Graphisme de la page couverture

Alain Côté

Dépôt légal – 1999

Bibliothèque nationale du Québec

Bibliothèque nationale du Canada

ISBN 2-550-35392-7

ISSN 1206-1964

© Gouvernement du Québec, 1999

Tous droits réservés pour tous pays.

La reproduction par quelque procédé que ce soit
et la traduction même partielles, sont interdites
sans l'autorisation du ministère des Finances

Avant-propos

Ce document présente les statistiques fiscales en matière d'impôt sur le revenu des particuliers pour l'année d'imposition 1997. Les informations qui y sont présentées proviennent de l'ensemble des déclarations de revenus des contribuables.

La publication est divisée en deux parties. La partie I présente un sommaire des résultats des statistiques fiscales. Les tableaux statistiques détaillés des déclarations de revenus des particuliers se retrouvent à la partie II. Enfin, on retrouve en annexe des informations additionnelles sur les définitions des termes utilisés, les modifications apportées à la déclaration de revenus de 1997, ainsi qu'un fac-similé des déclarations de revenus détaillée et simplifiée et des principales annexes.

Si vous avez des questions ou commentaires, téléphonez au 418-691-2286, télécopiez au 418-643-8446 ou écrivez à l'adresse suivante:

Gouvernement du Québec
Ministère des Finances
Direction des politiques de taxation
12 rue St-Louis, 1.37
Québec (Québec)
G1R 5L3

Courriel :

pol.taxation@finances.gouv.qc.ca

Table des matières

I.	SOMMAIRE DES STATISTIQUES FISCALES DES PARTICULIERS EN 1997.....	1
1.	Impôt sur le revenu des particuliers.....	3
1.1	Les contribuables	4
1.2	Les revenus	4
1.3	Impôt à payer.....	5
2.	Profil des contribuables	7
2.1	Nombre de déclarations	7
2.2	Revenu imposable des contribuables	10
2.2.1	Revenu total	10
2.2.2	Déductions	14
2.3	Impôt à payer.....	16
2.3.1	Montants servant au calcul des crédits d'impôt non remboursables	17
2.3.2	Impôt à payer.....	20
2.4	Revenu total et impôt à payer par quintile	22
2.5	Nombre d'enfants à charge	23
3.	Variation par rapport à 1996	25
3.1	Nombre de déclarations	25
3.2	Revenu imposable des contribuables	26
3.2.1	Revenu total	26
3.2.2	Déductions	29
3.3	Impôt à payer.....	31
3.3.1	Montants servant au calcul des crédits d'impôt non remboursables	31
3.3.2	Impôt à payer.....	33
4.	Évolution historique.....	35
4.1	Nombre de contribuables	35
4.2	Revenu total, revenu imposable et impôt à payer	36
II.	TABLEAUX STATISTIQUES.....	39
	ANNEXES.....	201
	ANNEXE 1 : DESCRIPTION DU CONTENU DES TABLEAUX STATISTIQUES	203
	ANNEXE 2 : DÉFINITION DES TERMES	209
	ANNEXE 3 : COMPOSANTES DES TABLEAUX DÉTAILLÉS.....	211
	ANNEXE 4 : COMPOSANTES DES TABLEAUX SOMMAIRES	227
	ANNEXE 5 : PRINCIPAUX CHANGEMENTS APPORTÉS AUX LOIS FISCALES EN 1997	231
	ANNEXE 6 : FAC-SIMILÉ DE LA DÉCLARATION DE REVENUS.....	233

Liste des tableaux de la partie I

Tableau 1	
Nombre de contribuables et principales composantes de la déclaration de revenus - Québec 1997	3
Tableau 2	
Revenu total par quintile - Québec 1997	22
Tableau 3	
Proportions du revenu total et de l'impôt à payer par quintile - Québec 1995 à 1997	22
Tableau 4	
Nombre de déclarations selon le sexe et l'âge - Québec 1997	25
Tableau 5	
Nombre de déclarations selon la tranche de revenu total - Québec 1997	26
Tableau 6	
Revenu total selon le type de revenu et le groupe d'âge - Québec 1997	27
Tableau 7	
Revenu total selon le type et la tranche de revenu total - Québec 1997	28
Tableau 8	
Revenu total, déductions et revenu imposable selon le groupe d'âge - Québec 1997	29
Tableau 9	
Revenu total, déductions et revenu imposable selon la tranche de revenu total - Québec 1997	30
Tableau 10	
Montants servant au calcul des crédits d'impôt non remboursables selon le groupe d'âge - Québec 1997	32
Tableau 11	
Montants servant au calcul des crédits d'impôt non remboursables selon la tranche de revenu total - Québec 1997	32
Tableau 12	
Impôt à payer selon le groupe d'âge - Québec 1997	33
Tableau 13	
Impôt à payer selon la tranche de revenu total - Québec 1997	33
Tableau 14	
Nombre de contribuables - Québec 1980 à 1997	35
Tableau 15	
Revenu total, revenu imposable et impôt à payer - Québec 1980 à 1997	37

Liste des tableaux de la partie II

Tableau 1

Nombre de contribuables, revenu total et impôt à payer selon la tranche de
revenu total - Québec 1980 à 1997 41

Tableau 2

Statistiques fiscales détaillées des contribuables imposables et non imposables - Québec 1997 43

Tableau 3

Statistiques fiscales détaillées selon l'âge et le sexe - Québec 1997..... 47

Tableau 4

Statistiques fiscales détaillées selon la tranche de revenu total - Québec 1997 83

Tableau 5

Statistiques fiscales détaillées selon la principale source de revenus - Québec 1997..... 101

Tableau 6

Sommaire des statistiques fiscales selon le statut civil - Québec 1997 111

Tableau 7

Sommaire des statistiques fiscales selon le nombre d'enfants à charge - Québec 1997 113

Tableau 8

Sommaire des statistiques fiscales par région administrative et par municipalité
de 20 000 habitants et plus - Québec 1997 115

Tableau 9

Sommaire des statistiques fiscales par région administrative et par municipalité régionale
de comté (MRC) et entité équivalente - Québec 1997 139

Tableau 10

Sommaire des statistiques fiscales par circonscription électorale provinciale - Québec 1997 169

Liste des graphiques

Graphique 1	
Nombre de déclarations imposables et non imposables selon le sexe	7
Graphique 2	
Nombre de déclarations selon le groupe d'âge.....	8
Graphique 3	
Nombre de déclarations selon la tranche de revenu total	9
Graphique 4	
Proportion de déclarations non imposables pour chaque tranche de revenu total.....	10
Graphique 5	
Revenu total selon la source de revenus.....	11
Graphique 6	
Revenu total selon le groupe d'âge.....	12
Graphique 7	
Revenu total selon la tranche de revenu total.....	13
Graphique 8	
Déductions selon la catégorie.....	14
Graphique 9	
Déductions selon le groupe d'âge.....	15
Graphique 10	
Déductions selon la tranche de revenu total.....	16
Graphique 11	
Montants servant au calcul des crédits d'impôt non remboursables selon la catégorie de crédit	17
Graphique 12	
Montants servant au calcul des crédits d'impôt non remboursables selon le groupe d'âge.....	18
Graphique 13	
Montants servant au calcul des crédits d'impôt non remboursables selon la tranche de revenu total	19
Graphique 14	
Répartition du revenu total et de l'impôt à payer selon le groupe d'âge.....	20
Graphique 15	
Répartition du revenu total et de l'impôt à payer selon la tranche de revenu total.....	21

I. Sommaire des statistiques fiscales des particuliers en 1997

Le sommaire des statistiques fiscales présente une vue d'ensemble du régime fiscal québécois de l'impôt sur le revenu des particuliers pour l'année d'imposition 1997. La section 1 présente les résultats consolidés, pour l'ensemble des contribuables, de l'impôt à payer et des principales composantes servant à son calcul. Les sections 2 et 3 présentent, respectivement, un profil détaillé des composantes des déclarations de revenus des particuliers ainsi que leur évolution par rapport à 1996. Enfin, la section 4 présente l'évolution de 1980 à 1997 du nombre de contribuables, du revenu total, du revenu imposable et de l'impôt total à payer.

1. Impôt sur le revenu des particuliers

Le tableau 1 présente le nombre de particuliers ayant produit une déclaration de revenus, l'impôt total à payer ainsi que les principales composantes servant à son calcul. En 1997, le nombre de contribuables s'élève à 5,2 millions, en hausse de 2,6 % par rapport à 1996. Ils ont déclaré 129,2 milliards de dollars de revenus. Enfin, l'impôt à payer s'est élevé à 14,3 milliards de dollars, en hausse de 6,9 % par rapport à l'année précédente.

Tableau 1

Nombre de contribuables et principales composantes de la déclaration de revenus Québec 1997

Nombre de contribuables (en milliers)	Nombre	Variation 1997/1996 (%)
Contribuables imposables	3 146	2,3
Contribuables non imposables	<u>2 042</u>	3,1
Total	5 188	2,6
Principales composantes de la déclaration de revenus (en millions de dollars)	Montants	(%)
— Revenu imposable		
Revenu total	129 214	4,0
Déductions ¹	<u>-16 217</u>	1,3
Revenu imposable	112 997	4,4
— Impôt à payer		
Impôt sur le revenu imposable	22 652	4,8
Crédits d'impôt non remboursables et réductions d'impôt ²	<u>-8 674</u>	1,7
Impôt à payer avant surtaxe	13 978	6,7
Surtaxe des particuliers	<u>332</u>	13,4
Impôt à payer	14 311	6,9

¹ Les déductions représentent uniquement le total des montants utilisés pour le calcul du revenu imposable. Ces montants diffèrent du total des montants inscrits sur les déclarations. En effet, pour certains contribuables, le total des déductions accordées est supérieur au revenu total déclaré. Pour ces contribuables, l'excédent des déductions par rapport au revenu total n'est pas pris en compte dans le calcul du revenu imposable. Ainsi, les déductions inscrites sur les déclarations de 1997 s'élèvent à 16 474 millions de dollars alors que celles utilisées totalisent 16 217 millions de dollars.

² Les crédits d'impôt non remboursables et les réductions d'impôt représentent uniquement le total des montants utilisés pour le calcul de l'impôt à payer. En effet, pour certains contribuables, le total des crédits d'impôt non remboursables et des réductions d'impôt accordés est supérieur à l'impôt sur le revenu imposable. Pour ces contribuables, seule la partie nécessaire pour ramener l'impôt à payer avant surtaxe à zéro est utilisée. Aussi, le total des crédits d'impôt non remboursables et des réductions d'impôt accordés est de 10 330 millions de dollars alors que la partie utilisée est de 8 674 millions de dollars.

1.1 Les contribuables

En 1997, le nombre de contribuables ayant produit une déclaration de revenus s'élève à 5,2 millions. Par ailleurs, les statistiques fiscales distinguent les contribuables imposables des contribuables non imposables. Les contribuables non imposables sont ceux dont la déclaration ne donne lieu à aucun impôt à payer. Parmi les contribuables ayant produit une déclaration, 3,1 millions sont imposables, ce qui représente une hausse de 2,3 % par rapport à 1996. Le nombre de contribuables non imposables, soit 39,4 % de l'ensemble des contribuables, a affiché une croissance de 3,1 % au cours de la même période.

1.2 Les revenus

— Le revenu total

En 1997, les contribuables résidant au Québec au 31 décembre ont déclaré un revenu total de 129,2 milliards de dollars, soit une augmentation de 4,0 % par rapport à 1996. Cette hausse du revenu total résulte principalement des hausses des gains en capital imposables (17,2 %), des revenus provenant de prestations sociales (12,0 %) et de régimes de retraite (10,4 %). Par ailleurs, les revenus d'emploi ont augmenté de 3,4 %.

— Les déductions

Les déductions permettent de reconnaître des dépenses additionnelles engagées pour gagner un revenu ou d'autres dépenses. Les dépenses servant à gagner un revenu comprennent notamment celles effectuées pour gagner des revenus de placements, les frais de déménagement et les dépenses et déductions reliées à l'emploi. Les autres dépenses incluent les montants admissibles à un impôt différé (par exemple, les régimes enregistrés d'épargne-retraite), ainsi que certaines autres dépenses admissibles. En 1997, le total des déductions s'élève à 16,2 milliards de dollars, en hausse de 1,3 % par rapport à 1996. Parmi les déductions ayant le plus augmenté, on retrouve la déduction pour prestations sociales (12,0 %) et les déductions liées à la retraite (7,3 %). Par ailleurs, la croissance des déductions en 1997 a été influencée par la transformation en crédit d'impôt non remboursable des déductions pour cotisations syndicales ou professionnelles et pour les frais de scolarité ou d'examen.

— Le revenu imposable

Le revenu imposable, obtenu en retranchant du revenu total l'ensemble des déductions accordées, totalise 113,0 milliards de dollars, en hausse de 4,4 % par rapport à 1996. La croissance du revenu imposable est légèrement supérieure à celle du revenu total en raison de la faible hausse de 1,0 % des déductions utilisées.

1.3 Impôt à payer

— Impôt sur le revenu imposable

L'impôt sur le revenu imposable, soit le résultat de l'application des taux d'imposition au revenu imposable, totalise 22,7 milliards de dollars, en hausse de 4,8 % par rapport à 1996. Cette augmentation est légèrement supérieure à celle de 4,4 % du revenu imposable compte tenu du caractère progressif du régime d'imposition, c'est-à-dire, du fait que la proportion de l'impôt à payer croît avec le niveau de revenu.

— Crédits d'impôt non remboursables et réductions d'impôt

Les crédits d'impôt non remboursables sont généralement utilisés pour reconnaître certaines dépenses affectées à la couverture des besoins essentiels (par exemple, les enfants à charge ou une personne vivant seule) ou d'autres situations (par exemple, le crédit en raison de l'âge ou pour frais médicaux). De plus, les crédits d'impôt non remboursables comprennent notamment le crédit d'impôt pour dividendes et le crédit d'impôt pour contributions à des partis politiques provinciaux. Contrairement aux déductions, les crédits d'impôt non remboursables réduisent l'impôt plutôt que le revenu. Ces crédits ne donnent droit à aucun remboursement d'impôt lorsque leur valeur excède l'impôt sur le revenu imposable. En plus des crédits d'impôt non remboursables, on retrouve deux réductions d'impôt non remboursables : une à l'égard de la famille et l'autre à l'égard des contribuables à faibles et moyens revenus.

En 1997, les crédits d'impôt non remboursables et les réductions d'impôt s'élèvent à 8,7 milliards de dollars et affichent une croissance de 1,7 % par rapport à 1996. Cette faible croissance des montants utilisés contraste avec celle de 2,2 % des montants inscrits sur les déclarations de revenus des contribuables. Cet écart reflète principalement la hausse de 3,1 % du nombre de contribuables non imposables. En effet, ceux-ci n'ont généralement besoin que d'une partie des crédits qu'ils demandent pour annuler leur impôt à payer.

— Impôt à payer avant la surtaxe des particuliers

L'impôt à payer avant la surtaxe des particuliers est obtenu en retranchant de l'impôt sur le revenu imposable la somme des crédits d'impôt non remboursables et des réductions d'impôt. De plus, il inclut l'impôt minimum de remplacement qui s'applique aux contribuables à revenus élevés qui, autrement, ne paieraient aucun impôt. En 1997, l'impôt à payer avant la surtaxe des particuliers s'élève à 14,0 milliards de dollars, en hausse de 6,7 % par rapport à 1996.

— La surtaxe des particuliers

Les contribuables dont le montant de l'impôt à payer avant la surtaxe est supérieur à 5 000 dollars doivent payer une surtaxe égale à 5 % de l'impôt excédant 5 000 dollars et 5 % additionnel pour l'impôt excédant 10 000 dollars. En 1997, la surtaxe totalise 332 millions de dollars, en hausse de 13,4 % par rapport à 1996.

— Impôt à payer

En 1997, l'impôt à payer, soit la somme de l'impôt à payer avant surtaxe et de la surtaxe, totalise 14,3 milliards de dollars, en hausse de 6,9 % par rapport à 1996.¹ Par ailleurs, le taux effectif d'imposition moyen en 1997, soit l'impôt à payer en pourcentage du revenu total, est de 11,1 % comparativement à 10,8 % en 1996.

¹ L'impôt à payer ne comprend pas certains crédits remboursables tels que le crédit pour les frais de garde d'enfants, celui pour l'entreprise de taxi, celui pour l'hébergement d'un parent et celui pour la taxe de vente du Québec (TVQ). De même, il ne comprend pas le remboursement de la TVQ aux salariés et aux membres d'une société et le remboursement d'impôts fonciers. Quoique non compris dans l'impôt à payer, ces crédits et remboursements sont présentés dans les tableaux statistiques de la partie II.

2. Profil des contribuables

2.1 Nombre de déclarations

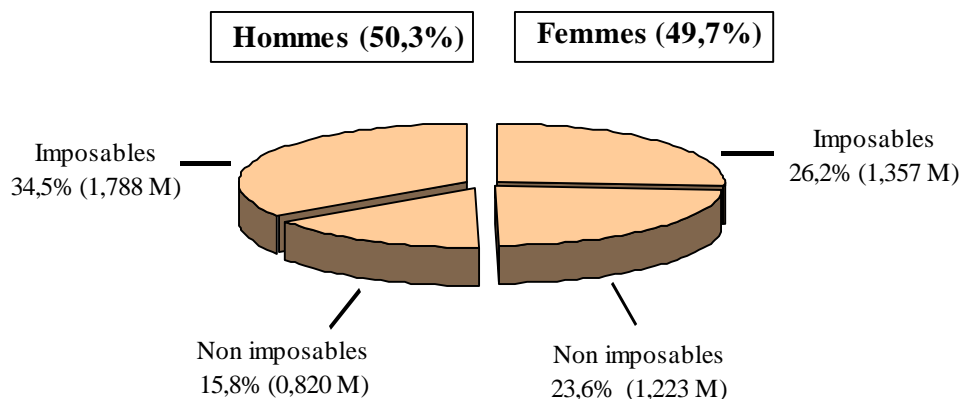
L'unité d'imposition du régime fiscal québécois repose sur l'individu (ou le contribuable). Les statistiques fiscales présentent les caractéristiques de l'ensemble des contribuables qui ont produit une déclaration de revenus au Québec en 1997.

— Répartition selon le sexe

En 1997, le ministère du Revenu du Québec a traité 5,2 millions de déclarations de revenus. De ce nombre, 50,3 % ont été produites par des hommes.

Par ailleurs, les statistiques fiscales distinguent les contribuables imposables des non imposables. À cette fin, un contribuable non imposable est un contribuable qui ne paie pas d'impôt du fait que son revenu imposable est nul ou que l'utilisation des crédits d'impôt non remboursables et des réductions d'impôt lui a permis de ramener son impôt à payer à zéro. En 1997, les hommes ont produit 1,8 million de déclarations imposables, soit 34,5 % de l'ensemble des déclarations. Les femmes ont produit quant à elles 1,4 million de déclarations imposables, soit 26,2 % du total.

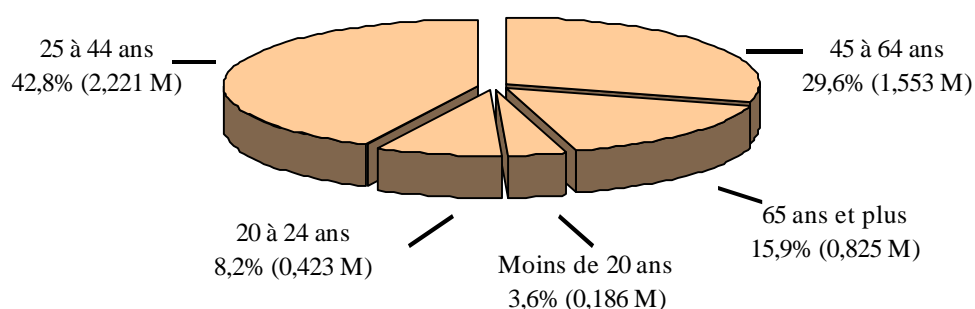
Graphique 1
Nombre de déclarations imposables et non imposables selon le sexe
(5,188 millions de déclarations)



— Répartition selon le groupe d'âge

La répartition selon le groupe d'âge montre que les contribuables de la catégorie des 25 à 44 ans produisent 42,8 % des déclarations. Le groupe des 45 à 64 ans produit 29,6 % des déclarations alors que les 65 ans et plus et les contribuables âgés de moins de 25 ans produisent respectivement 15,9 % et 11,8 % des déclarations.

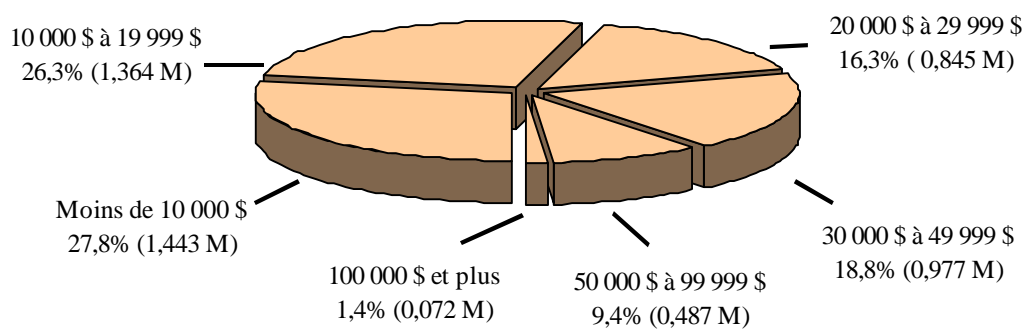
Graphique 2
Nombre de déclarations selon le groupe d'âge
(5,188 millions de déclarations)



— Répartition selon la tranche de revenu total

Plus de la moitié des déclarations, soit 54,1 %, sont produites par les contribuables ayant un revenu inférieur à 20 000 \$. Les contribuables dont le revenu est supérieur à 20 000 \$ produisent 45,9 % des déclarations dont plus des trois quarts sont produites par ceux dont le revenu est compris entre 20 000 \$ et 49 999 \$.

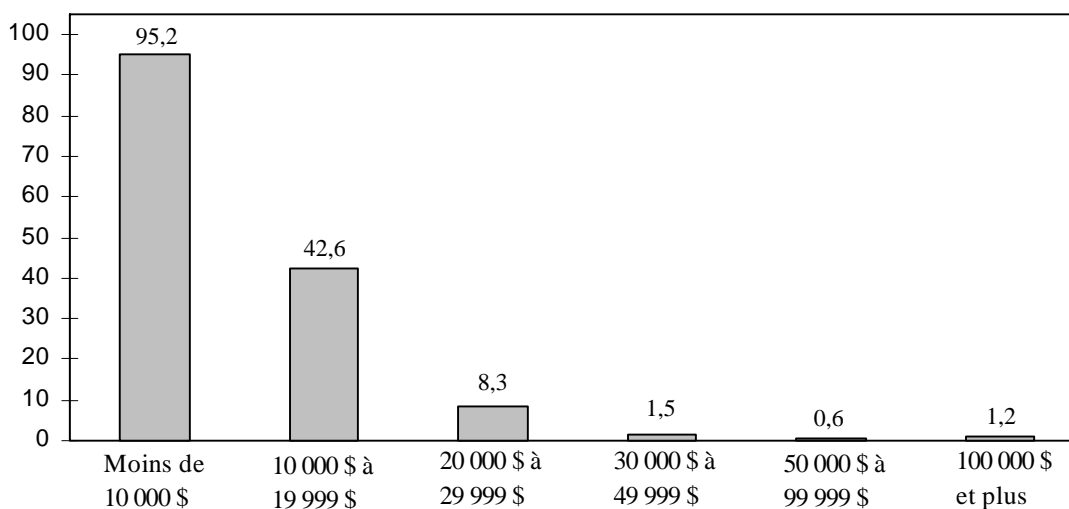
Graphique 3
Nombre de déclarations selon la tranche de revenu total
(5,188 millions de déclarations)



La proportion des déclarations imposables et non imposables diffère sensiblement selon la tranche de revenu total. En 1997, 95,2 % des contribuables dont le revenu total est inférieur à 10 000 \$ sont non imposables, c'est-à-dire qu'ils n'ont aucun impôt à payer. Cette proportion décroît rapidement lorsque le revenu total augmente. Ainsi, la proportion est de 42,6 % pour les contribuables gagnant de 10 000 \$ à 19 999 \$ et de seulement 1,2 % pour ceux gagnant 100 000 \$ et plus.

Graphique 4

Proportion de déclarations non imposables pour chaque tranche de revenu total
(en pourcentage du total)



2.2 Revenu imposable des contribuables

Le revenu imposable s'obtient en retranchant du revenu total l'ensemble des déductions accordées. Ce revenu est utilisé pour déterminer l'impôt sur le revenu imposable. En 1997, le revenu imposable s'élève à 113,0 milliards de dollars, soit 87,5 % du revenu total.

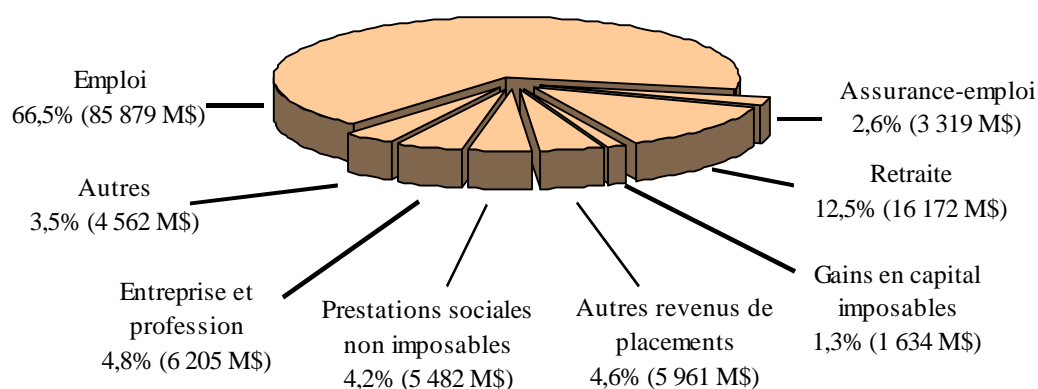
2.2.1 Revenu total

Le revenu total est la somme de tous les revenus des contribuables québécois à l'exception des gains de jeu et de loterie et de certaines indemnités, notamment celles reliées à un conflit de travail. En 1997, le revenu total s'élève à 129,2 milliards de dollars.

— Répartition selon la source de revenus

Les revenus d'emploi² représentent 66,5 % des revenus des contribuables québécois et ceux liés à la retraite en constituent 12,5 %. Par ailleurs, les autres revenus de placements représentent 4,6 % du revenu des contribuables québécois alors que les gains en capital imposables représentent 1,3 %.

Graphique 5
Revenu total selon la source de revenus
(129,214 milliards de dollars)

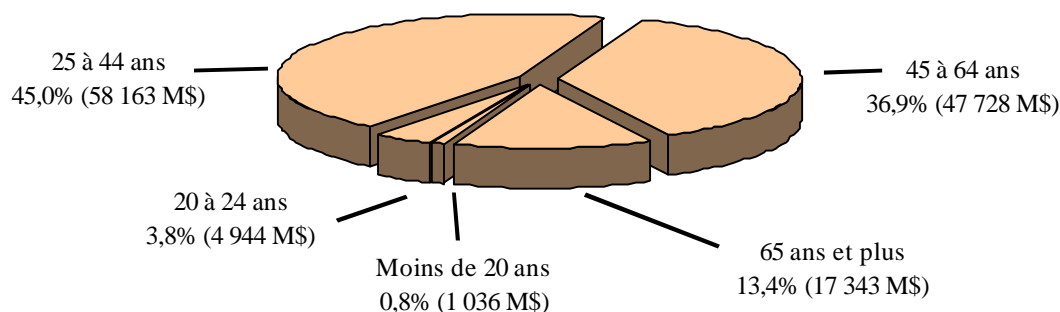


² La catégorie *Emploi* regroupe les revenus d'emploi, les corrections des revenus d'emploi et les allocations de formation et le montant net des subventions de recherche. La catégorie *Retraite* regroupe la pension de sécurité de la vieillesse, les sommes reçues en vertu du Régime de rentes du Québec (RRQ) ou du Régime de pensions du Canada (RPC), les prestations viagères d'un régime de retraite et les prestations d'un régime enregistré d'épargne-retraite (REER), d'un fonds enregistré de revenu de retraite (FERR) ou d'un régime de participation différée aux bénéfices (RPDB). La catégorie *Autres revenus de placements* regroupe les intérêts de source canadienne, les dividendes de corporations canadiennes et les revenus d'une société dont le particulier est un associé déterminé. La catégorie *Prestations sociales non imposables* regroupe les indemnités pour accident du travail, les prestations de sécurité du revenu, le supplément du revenu garanti et l'allocation au conjoint. La catégorie *Entreprise et profession* regroupe les revenus nets d'affaires, d'agriculture, de pêche, de profession et de travail à commission. La catégorie *Autres* regroupe notamment les pensions alimentaires reçues et les revenus de location.

— Répartition selon le groupe d'âge

Les 25 à 44 ans et les 45 à 64 ans, soit les deux groupes composant l'essentiel de la population active, déclarent 81,9 % des revenus des contribuables québécois alors qu'ils produisent 72,8 % des déclarations. La part du revenu total des 65 ans et plus est de 13,4 % alors qu'ils produisent 15,9 % des déclarations. La part des contribuables âgés de moins de 25 ans est de 4,6 % alors qu'ils produisent 11,8 % des déclarations.

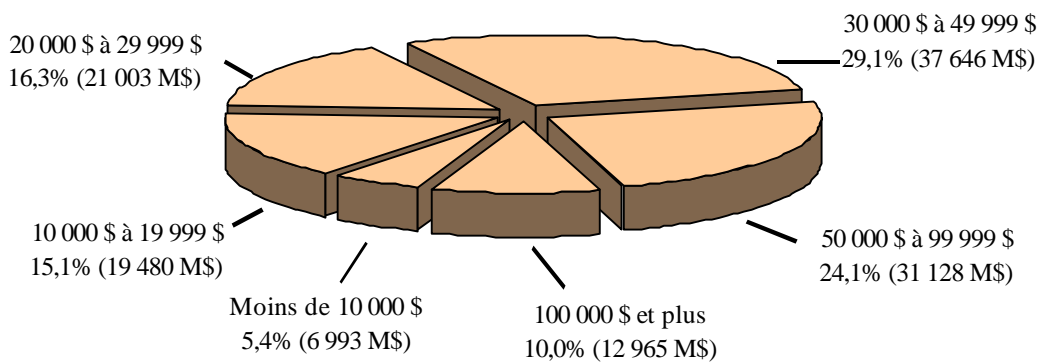
Graphique 6
Revenu total selon le groupe d'âge
(129,214 milliards de dollars)



— Répartition selon la tranche de revenu total

Les contribuables gagnant moins de 20 000 \$ déclarent 20,5 % de l'ensemble des revenus des contribuables québécois alors qu'ils produisent 54,1 % des déclarations de revenus. Les 30 000 \$ à 49 999 \$ et les 50 000 \$ à 99 999 \$ déclarent quant à eux plus de la moitié des revenus, soit 53,2 %, alors qu'ils produisent 28,2 % des déclarations. Quant aux 100 000 \$ et plus, leurs revenus représentent 10,0 % de l'ensemble des revenus alors qu'ils produisent 1,4 % des déclarations.

Graphique 7
Revenu total selon la tranche de revenu total
(129,214 milliards de dollars)

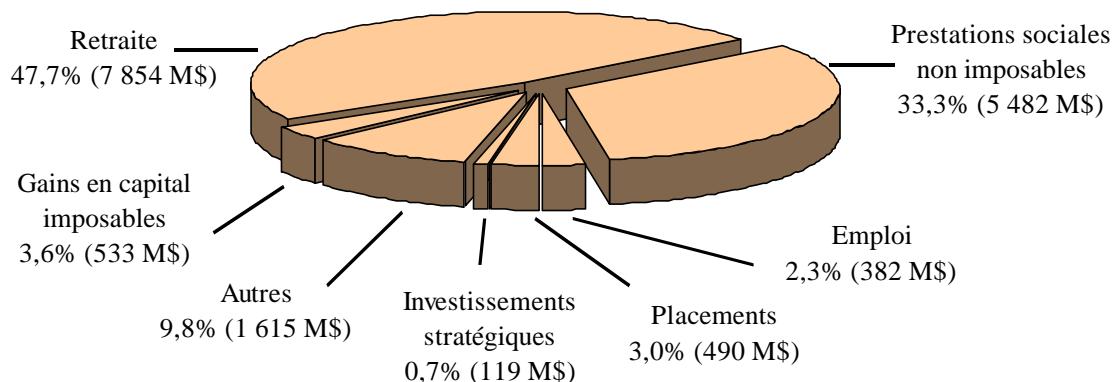


2.2.2 Déductions

— Déductions selon la catégorie

En 1997, les déductions demandées totalisent 16,5 milliards de dollars. Près des trois quarts de ces déductions sont liées à la retraite³ ou aux prestations sociales non imposables, soit 47,7 % et 33,3 % respectivement. Les déductions comprises dans la catégorie *Emploi* représentent 2,3 % de l'ensemble des déductions accordées.

Graphique 8
Déductions selon la catégorie
(16,475 milliards de dollars)

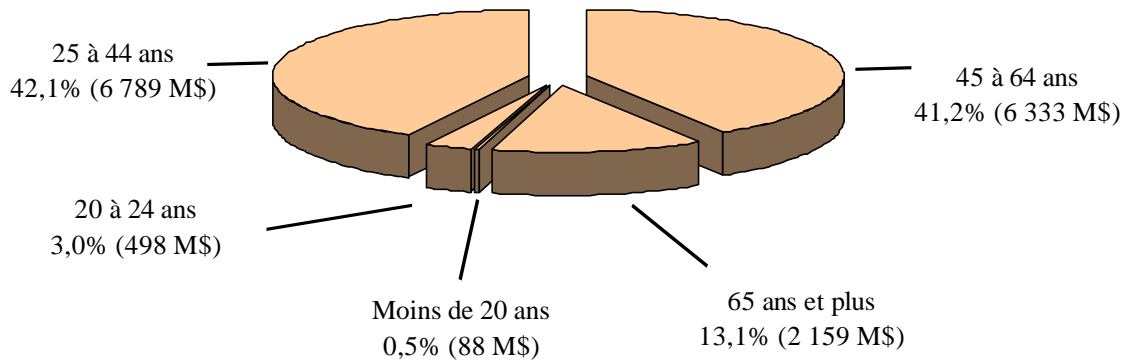


³ La catégorie *Retraite* regroupe les déductions pour les cotisations à un régime de pension agréé (RPA), pour les versements à un REER et pour les transferts à un RPA, à un REER, à un FERR ou à une rente. La catégorie *Gains en capital imposables* correspond aux exemptions sur les gains en capital imposables. La catégorie *Emploi* correspond à la déduction pour les dépenses reliées à l'emploi. La catégorie *Placements* regroupe les déductions pour les dépenses effectuées pour gagner des revenus de placements, pour les pertes admissibles à l'égard de placements dans une entreprise, à l'égard de certains films et relatives aux ressources. La catégorie *Autres* regroupe notamment les déductions pour les frais de déménagement et pour les pensions alimentaires payées.

— Déductions selon le groupe d'âge

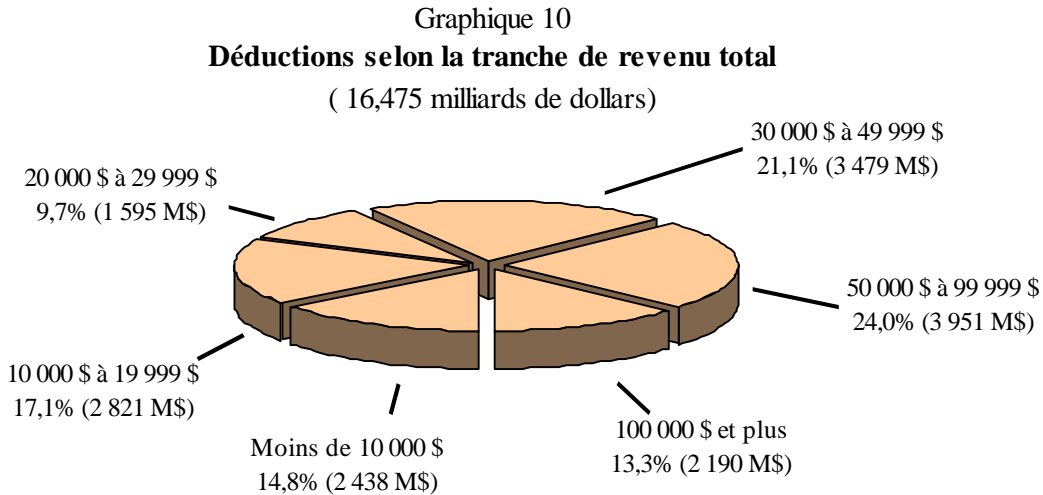
Les déductions demandées par les 25 à 44 ans représentent 42,1 % du total alors qu'ils déclarent 45,0 % des revenus des contribuables québécois. Les 45 à 64 ans réclament quant à eux 41,2 % des déductions alors que leurs revenus correspondent à 36,9 % de l'ensemble des revenus.

Graphique 9
Déductions selon le groupe d'âge
(16,475 milliards de dollars)



— Déductions selon la tranche de revenu total

En 1997, les contribuables dont les revenus sont inférieurs à 20 000 \$ ou supérieurs à 100 000 \$ bénéficient le plus des déductions par rapport aux revenus qu'ils déclarent. En effet, ceux dont les revenus sont inférieurs à 20 000 \$ réclament 31,9 % des déductions alors qu'ils déclarent 20,5 % des revenus. Les contribuables gagnant plus de 100 000 \$ utilisent 13,3 % des déductions alors qu'ils déclarent 10,0 % de l'ensemble des revenus. À l'opposé, les contribuables dont le revenu total se situe entre 20 000 \$ et 49 999 \$ réclament 30,8 % des déductions alors que leur part dans le revenu total est de 45,4 %.



2.3 Impôt à payer

En 1997, l'impôt à payer s'élève à 14,3 milliards de dollars. Cet impôt est obtenu en retranchant de l'impôt sur le revenu imposable les crédits d'impôt non remboursables et les réductions d'impôt et en y ajoutant l'impôt minimum de remplacement et la surtaxe des particuliers.

L'impôt sur le revenu imposable s'élève à 22,7 milliards de dollars. Il est le résultat de l'application des taux d'imposition au revenu imposable.⁴

De ce montant sont déduits les crédits d'impôt non remboursables et les réductions d'impôt (8,7 milliards de dollars). Enfin, on y ajoute l'impôt minimum de remplacement de 33 millions de dollars et la surtaxe des particuliers de 332 millions de dollars.

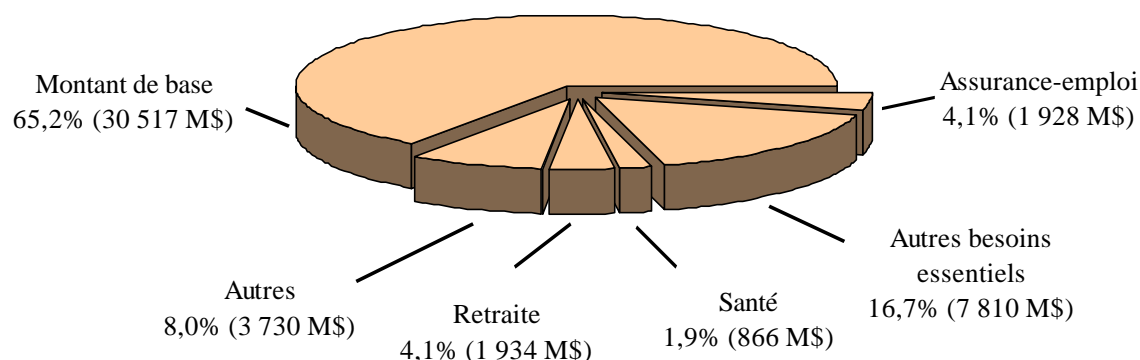
⁴ Les taux d'imposition augmentent selon la tranche de revenu imposable des contribuables. Ainsi, on applique un taux de 16 % aux premiers 7 000 \$ de revenu imposable, un taux de 19 % aux 7 000 \$ suivants (7 001 \$ - 14 000 \$), un taux de 21 % aux 9 000 \$ suivants (14 001 \$ - 23 000 \$), un taux de 23 % aux 27 000 \$ suivants (23 001 \$ - 50 000 \$) et un taux de 24 % au revenu imposable excédant 50 000 \$.

2.3.1 Montants servant au calcul des crédits d'impôt non remboursables

— Répartition selon la catégorie de crédit

En 1997, les montants servant au calcul des crédits d'impôt non remboursables totalisent 46,8 milliards de dollars. Le regroupement des crédits par catégorie⁵ révèle que le montant de base représente à lui seul 65,2 % des montants réclamés, soit 30,5 milliards de dollars. Les crédits visant à subvenir aux autres besoins essentiels et à la retraite représentent respectivement 16,7 % et 4,1 % du total. La valeur des crédits d'impôt non remboursables équivaut à 20 % de ces montants.

Graphique 11
Montants servant au calcul des crédits d'impôt non remboursables selon la catégorie de crédit
(46,786 milliards de dollars)



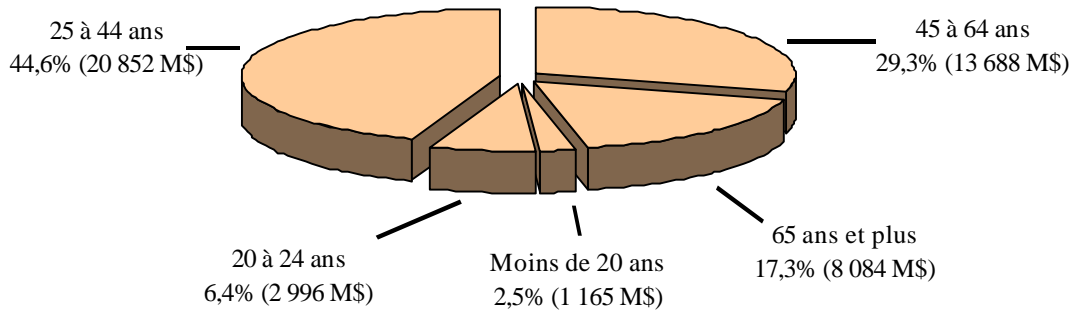
⁵ Les montants pour besoins essentiels incluent le montant de base et les autres besoins essentiels. La catégorie *Autres besoins essentiels* regroupe notamment les crédits pour une personne vivant seule ou uniquement avec des enfants à charge, pour conjoint, pour enfants à charge et pour autres personnes à charge. La catégorie *Santé* regroupe les crédits pour personne ayant une déficience, pour frais médicaux et pour soins médicaux en régions éloignées. La catégorie *Retraite* regroupe les crédits pour revenus de retraite et en raison de l'âge. La catégorie *Autres* comprend notamment les crédits pour les cotisations permises au RRQ et au RPC, les dons de charité, les cotisations syndicales ou professionnelles et les frais de scolarité ou d'examen.

— Répartition selon le groupe d'âge

Les 25 à 44 ans réclament la plus grande partie des crédits d'impôt non remboursables, soit 44,6 %. Les 45 à 64 ans en réclament 29,3 % alors que 17,3 % sont réclamés par les 65 ans et plus. Les contribuables âgés de moins de 25 ans réclament la plus faible part des crédits d'impôt non remboursables, soit 8,9 %. Le montant moyen réclamé par ce groupe est de 6 827 \$ par contribuable, dont la majeure partie est le montant de base (établi à 5 900 \$ par contribuable), comparativement au groupe des 65 ans et plus qui réclame en moyenne 9 801 \$ par contribuable notamment en raison du montant de base et des crédits liés à la retraite.

Graphique 12

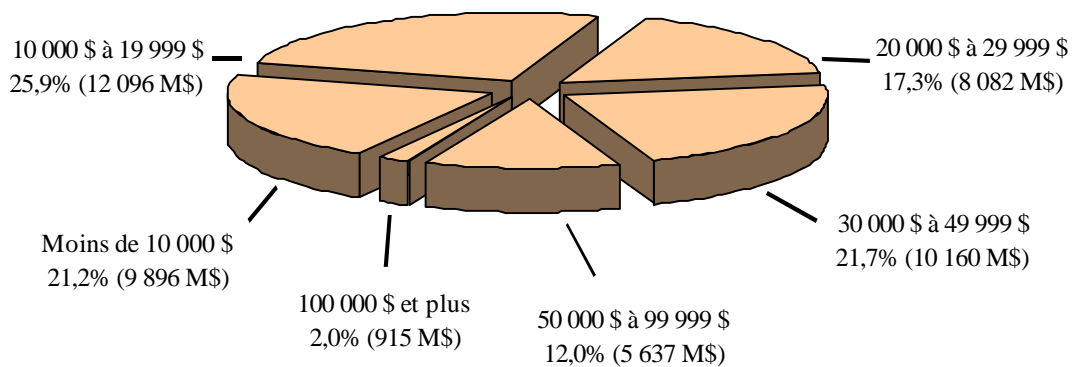
**Montants servant au calcul des crédits d'impôt
non remboursables selon le groupe d'âge**
(46,786 milliards de dollars)



— Répartition selon la tranche de revenu total

Les contribuables gagnant moins de 20 000 \$ réclament 47,1 % des crédits d'impôt non remboursables alors que leurs revenus représentent 20,5 % du revenu total. Le montant de base représente près des trois quarts des crédits réclamés par ce groupe alors qu'il représente environ 57 % des crédits réclamés par les contribuables gagnant 20 000 \$ et plus.

Graphique 13
**Montants servant au calcul des crédits d'impôt
non remboursables selon la tranche de revenu total**
(46,786 milliards de dollars)



2.3.2 Impôt à payer

En 1997, l'impôt à payer avant surtaxe s'élève à 14,0 milliards de dollars auquel on ajoute la surtaxe de 332 millions de dollars. L'impôt à payer totalise donc 14,3 milliards de dollars.

— Répartition selon le groupe d'âge

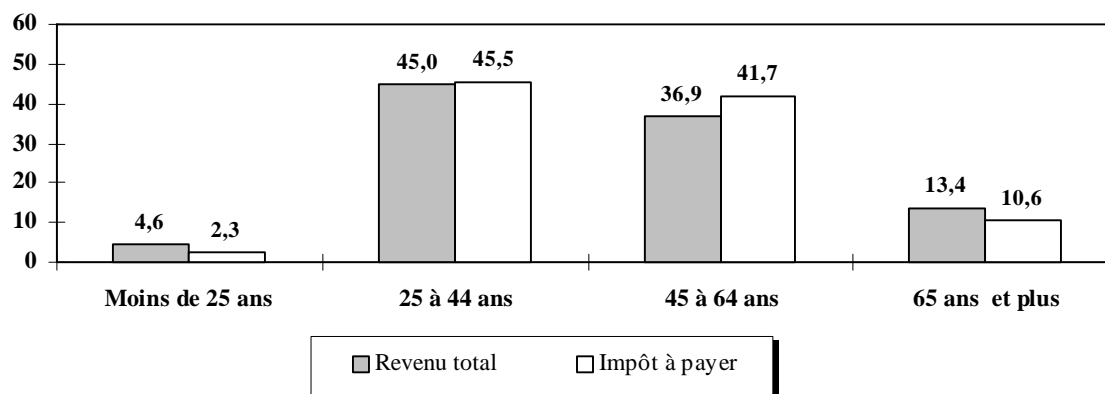
L'impôt à payer est essentiellement assumé par les 25 à 44 ans (45,5 % du total) et les 45 à 64 ans (41,7 % du total), soit les principaux groupes de la population active. La contribution des autres groupes d'âge est de 12,9 %.

Lorsqu'on met en parallèle la répartition du revenu total avec celle de l'impôt à payer, on observe que la contribution (part de l'impôt) des *Moins de 25 ans* et des *65 ans et plus* est inférieure à leur part des revenus comparativement aux autres groupes d'âge où la situation est inversée. Cela est en grande partie attribuable au fait que ces deux groupes ont un revenu moyen plus faible et par conséquent sont imposés à des taux inférieurs aux autres groupes d'âge. De plus, les contribuables à revenus faibles et moyens de la catégorie des *65 ans et plus* bénéficient de crédits d'impôt additionnels (en raison de l'âge et pour revenus de retraite) qui contribuent à réduire leur taux moyen d'imposition.

Graphique 14

Répartition du revenu total et de l'impôt à payer selon le groupe d'âge

(en pourcentage du total)



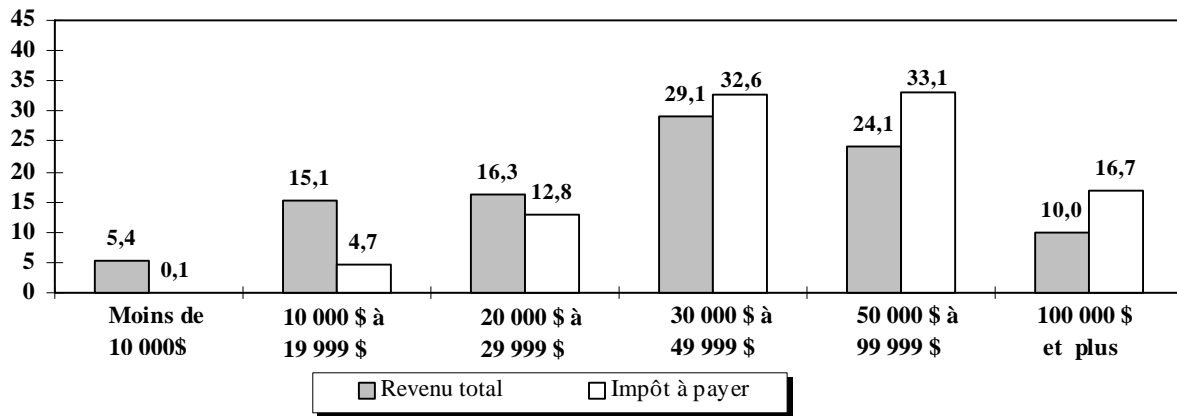
— Répartition selon la tranche de revenu total

La répartition du revenu total et de l'impôt à payer selon la tranche de revenu total illustre la progressivité du régime fiscal. De façon générale, la part de l'impôt à payer croît avec le revenu. Ainsi, les contribuables gagnant entre 20 000 \$ et 99 999 \$ assument 78,5 % de l'impôt à payer, alors que leurs revenus représentent 69,5 % de l'ensemble des revenus. Les contribuables gagnant 100 000 \$ et plus paient quant à eux 16,7 % de l'impôt à payer alors que leurs revenus correspondent à 10,0 % de l'ensemble des revenus. À l'opposé, la part de l'impôt à payer des contribuables dont le revenu est inférieur à 20 000 \$ correspond à 4,8 % de l'impôt à payer alors que leurs revenus représentent 20,5 % de l'ensemble des revenus des contribuables québécois.

Graphique 15

Répartition du revenu total et de l'impôt à payer selon la tranche de revenu total

(en pourcentage du total)



2.4 Revenu total et impôt à payer par quintile

Le tableau 2 présente les tranches de revenu correspondant aux quintiles. Ces derniers sont obtenus en classant les contribuables par ordre croissant de revenu total et en divisant en cinq parties égales le nombre de contribuables. Ainsi, 20 % des contribuables (premier quintile) ont déclaré 7 565 \$ ou moins au cours de l'année 1997 et 20 % des contribuables ont déclaré 38 053\$ ou plus au cours de cette même année (cinquième quintile).

Tableau 2

Revenu total par quintile Québec 1997

Quintiles				
1	2	3	4	5
0 à 7 565 \$	7 566 à 13 541 \$	13 542 à 23 446 \$	23 447 à 38 052 \$	38 053 \$ et plus

Par rapport à 1996, la proportion du revenu total est restée identique pour le premier quintile, alors qu'elle a diminué pour les deuxième, troisième et quatrième quintiles et qu'elle a augmenté pour le cinquième quintile. La proportion de l'impôt à payer a diminué pour tous les quintiles à l'exception du premier et du cinquième quintiles.

Tableau 3

Proportions du revenu total et de l'impôt à payer¹ par quintile Québec 1995 à 1997 (en pourcentage)

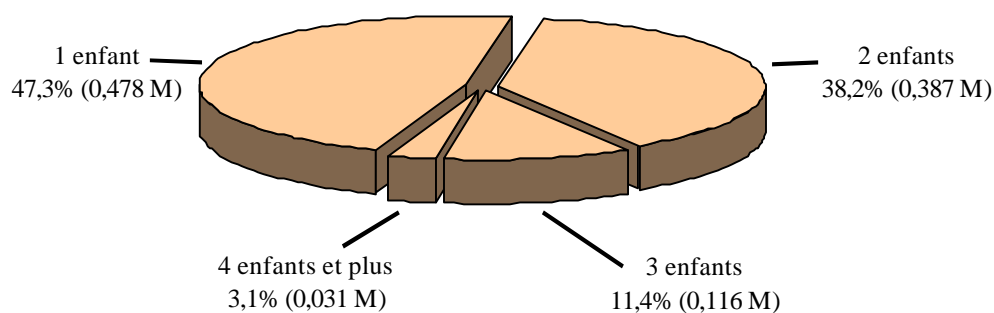
Quintiles	Proportion du revenu total			Proportion de l'impôt à payer		
	1995	1996	1997	1995	1996	1997
1	3,32	2,69	2,69	0,006	0,005	0,008
2	8,95	8,66	8,46	0,98	0,77	0,73
3	14,89	14,61	14,47	8,26	7,53	7,42
4	24,22	24,29	24,17	23,34	22,93	22,83
5	48,62	49,75	50,21	67,41	68,76	69,02

¹ L'impôt à payer inclut la surtaxe des particuliers.

2.5 Nombre d'enfants à charge

En 1997, un peu plus d'un million de contribuables ont déclaré un ou plusieurs enfants à charge, ce qui représente 19,5 % de l'ensemble des contribuables québécois. De ce nombre, près du tiers sont non imposables, soit 318 915 contribuables. Parmi les contribuables ayant déclaré un ou plusieurs enfants à charge, 14,5 % en ont déclaré plus de deux.

Graphique 16
Nombre de contribuables ayant déclaré des enfants à charge
(1,012 million de contribuables)



3. Variation par rapport à 1996

3.1 Nombre de déclarations

— Répartition selon le sexe et l'âge

Le nombre total de déclarations a augmenté de 2,6 % par rapport à 1996. Le nombre de déclarations produites par des femmes a augmenté de 2,8 % et celui des hommes s'est accru de 2,4 %.

Le nombre de déclarations produites a augmenté dans toutes les catégories d'âge sauf celle des 25 à 44 ans et ce, aussi bien chez les femmes que chez les hommes. Le groupe des 25 ans et moins a enregistré la plus forte hausse, soit 5,8 %.

Tableau 4

Nombre de déclarations selon le sexe et l'âge Québec 1997 (nombre en milliers, variation en pourcentage)

Âge	Sexe				Total	
	Femme		Homme		Nombre	Variation
	Nombre	Variation	Nombre	Variation		
Moins de 25 ans	292	5,4	318	6,2	610	5,8
25 à 44 ans	1 106	-0,9	1 115	-0,4	2 221	-0,7
45 à 64 ans	726	6,6	807	4,8	1 533	5,7
65 ans et plus	456	4,5	369	2,9	825	3,7
Total	2 580	2,8	2 608	2,4	5 188	2,6

— Répartition des déclarations imposables et non imposables selon la tranche de revenu total

Le nombre de déclarations imposables a augmenté de 2,3 % par rapport à 1996 alors que celui des déclarations non imposables a progressé de 3,1 %. L'augmentation du nombre de contribuables imposables a été plus marquée pour la catégorie des *100 000 \$ et plus*, soit 11,4 %.

Tableau 5

Nombre de déclarations selon la tranche de revenu total

Québec 1997

(nombre en milliers, variation en pourcentage)

Composantes	Moins de 10 000 \$		10 000 \$ à 19 999 \$		20 000 \$ à 29 999 \$		30 000 \$ à 49 999 \$		50 000 \$ à 99 999 \$		100 000 \$ et plus		Total	
	Nb.	Var.	Nb.	Var.	Nb.	Var.	Nb.	Var.	Nb.	Var.	Nb.	Var.	Nb.	Var.
Imposables	69	-10,9	784	1,3	775	1,7	963	2,2	484	5,9	71	11,4	3 146	2,3
Non imposables	1 373	5,8	581	-2,8	70	1,7	14	5,5	3	12,5	1	13,0	2 042	3,1
Total	1 443	4,9	1 364	-0,5	845	1,7	977	2,3	487	5,9	72	11,4	5 188	2,6

3.2 Revenu imposable des contribuables

Le revenu imposable a augmenté de 4,4 % par rapport à 1996 pour atteindre 113,0 milliards de dollars. Cette croissance est légèrement supérieure à celle du revenu total (4,0 %) en raison de la faible augmentation des déductions (1,0 %), résultant notamment des baisses observées dans les déductions liées à l'emploi, aux investissements stratégiques et aux dépenses effectuées pour gagner des revenus de placements.

3.2.1 Revenu total

— Répartition selon la source de revenu

Les revenus d'emploi, qui constituent la principale source de revenus, ont progressé de 3,4 %. C'est dans la catégorie *Gains en capital imposables* que la plus forte augmentation par rapport à 1996 a été observée, soit 17,2 %. Les prestations sociales non imposables et les prestations provenant des régimes de retraite ont progressé respectivement de 12,0 % et 10,4 %, alors que les revenus nets d'entreprise et de profession⁶ ont crû de 8,1 %. Par ailleurs, les revenus d'assurance-emploi ont diminué de 13,4 %.

⁶ Aux fins du calcul de l'impôt sur le revenu des particuliers, les contribuables déclarent leur salaire, leurs traitements et la plupart de leurs autres revenus d'après l'année civile. Depuis l'année d'imposition 1995, les contribuables ayant gagné un revenu d'entreprise ou de profession doivent le déclarer dans l'année où il a été gagné plutôt que d'après leur exercice financier. À cette fin, pour les exercices financiers commençant après 1994, ces contribuables sont tenus de déclarer leurs revenus basés sur un exercice financier se terminant le 31 décembre. Toutefois, comme la plupart d'entre eux auraient été dans l'obligation de déclarer un revenu d'entreprise ou de profession de plus de 12 mois dans leur déclaration de 1995, cette mesure est accompagnée d'une règle transitoire leur permettant d'étaler la déclaration des montants additionnels sur une période de dix ans. À cette fin, ils peuvent déduire de leur revenu net d'entreprise ou de profession, déclaré sur une base d'année civile, une *provision relative au revenu net d'entreprise ou de profession*. Pour l'année d'imposition 1995, la déduction de cette provision fait en sorte que le contribuable n'est imposé que sur 5 % du revenu additionnel gagné en 1995 et dont la déclaration, n'eût été cette mesure, aurait été reportée à une année d'imposition ultérieure; sur 10 % de ce montant pour les 8 années suivantes; et, enfin, sur 15 % de ce montant pour l'année d'imposition 2004.

— Répartition selon le groupe d'âge

Le revenu total de tous les groupes d'âge a augmenté, mais plus particulièrement celui des *Moins de 25 ans* (8,0 %) et des *45 à 64 ans* (6,4 %). Pour les *Moins de 25 ans*, la hausse est principalement attribuable à la croissance de 9,0 % des revenus d'emploi qui constituent plus de 82 % de l'ensemble des revenus de ce groupe d'âge. Les gains en capital imposables ont connu aussi une forte augmentation, notamment chez les *Moins de 25 ans* (62,5 %) et les *65 ans et plus* (32,8 %). Par ailleurs, les revenus d'assurance-emploi ont diminué pour tous les groupes d'âge.

Tableau 6

Revenu total selon le type de revenu et le groupe d'âge

Québec 1997

(variation en pourcentage)

Type de revenu	Moins de 25 ans		25 à 44 ans		45 à 64 ans		65 ans et plus		Total	
	M\$	Var.	M\$	Var.	M\$	Var.	M\$	Var.	M\$	Var.
Emploi	4 919	9,0	48 080	2,3	31 999	4,4	881	3,8	85 879	3,4
Entreprise et profession										
- Avant provision	78	15,1	3 082	7,0	2 567	12,2	213	8,9	5 940	9,4
- Prov. 96 moins prov. 97	0,4	—	127	—	120	—	18	—	265	—
Revenu net	78	14,5	3 209	5,5	2 687	10,8	231	10,8	6 205	8,1
Gains en capital imposables	28	62,5	388	1,9	791	17,2	426	32,8	1 634	17,2
Autres revenus de placements	120	-3,2	1 076	-7,5	2 352	-7,1	2 412	-10,7	5 961	-8,6
Assurance-emploi	260	-15,6	2 006	-15,1	1 011	-9,6	42	-7,6	3 319	-13,4
Prestations sociales non imposables	396	16,6	2 053	9,0	1 563	21,9	1 470	5,9	5 482	12,0
Régimes de retraite	16	6,8	213	4,5	4 702	18,8	11 242	7,3	16 172	10,4
Autres	163	8,5	1 138	-4,5	2 622	19,4	639	-3,2	4 562	8,7
Total	5 979	8,0	58 164	1,6	47 728	6,4	17 343	4,2	129 214	4,0

— Répartition selon la tranche de revenu total

À l'exception des contribuables gagnant entre 10 000 \$ et 19 999 \$ (baisse de 0,1 %), les revenus des contribuables ont tous augmenté par rapport à 1996. Le revenu total des contribuables gagnant moins de 10 000 \$ a particulièrement augmenté (7,1 %), tout comme celui des contribuables gagnant entre 50 000 \$ et 99 999 \$ (6,2 %) et ceux gagnant 100 000 \$ et plus (13,2 %). Par ailleurs, les gains en capital imposables des contribuables gagnant 100 000 \$ et plus ont augmenté de 2,9 % en 1997, comparativement à ceux des contribuables des autres catégories qui ont affiché une hausse d'au moins 37,5 %. Enfin, les prestations sociales non imposables déclarées par les contribuables dont les revenus se situent entre 10 000 \$ et 19 999 \$ ont diminué de 57,5 %, alors qu'elles ont augmenté de manière importante pour toutes les autres catégories.

Tableau 7

**Revenu total selon le type et la tranche de revenu total
Québec 1997
(variation en pourcentage)**

Type de revenu	Moins de 10 000 \$		10 000 \$ à 19 999 \$		20 000 \$ à 29 999 \$		30 000 \$ à 49 999 \$		50 000 \$ à 99 999 \$		100 000 \$ et plus		Total	
	M\$	Var.	M\$	Var.	M\$	Var.	M\$	Var.	M\$	Var.	M\$	Var.	M\$	Var.
Emploi	2 528	0,6	8 474	2,5	14 265	1,6	29 386	0,9	24 906	5,2	6 321	16,9	85 879	3,4
Entreprise et profession														
- Avant provision	252	21,4	854	8,3	648	8,6	789	10,0	1 073	9,9	2 324	8,4	5 940	9,4
- Prov. 95 moins prov. 96	9	—	13	—	14	—	24	—	49	—	155	—	265	—
Revenu net	261	17,6	867	7,1	662	7,4	814	8,7	1 122	8,2	2 479	7,4	6 205	8,1
Gains en capital imposables	35	47,5	67	54,5	83	50,4	179	49,2	335	37,5	935	2,9	1 634	17,2
Autres revenus de placements	274	-18,0	837	-17,3	800	-15,5	1 239	-11,5	1 299	-6,0	1 512	4,6	5 961	-8,6
Assurance-emploi	348	-25,2	1 183	-14,7	973	-10,1	705	-10,0	106	-5,7	4	-12,6	3 319	-13,4
Prestations sociales non imposables	2 325	26,1	2 241	-6,6	427	28,0	326	34,9	115	77,2	48	379,5	5 482	12,0
Régimes de retraite	885	9,8	5 162	4,9	3 262	7,3	4 150	14,3	2 079	19,2	634	25,2	16 172	10,4
Autres	336	4,4	649	-2,3	531	0,3	848	9,9	1 167	11,3	1 031	19,5	4 562	8,7
Total	6 993	7,1	19 480	-0,1	21 003	1,8	37 646	2,3	31 128	6,2	12 965	13,2	129 214	4,0

3.2.2 Déductions

— Déductions par catégorie

L'ensemble des déductions a augmenté de 1,0 % par rapport à 1996. Cette faible hausse est principalement attribuable à la transformation, en 1997, des déductions pour cotisations syndicales ou professionnelles et pour frais de scolarité ou d'examen en crédits d'impôt non remboursables. Cette modification explique pourquoi les déductions des catégories *Emploi* (-60,5 %) et *Autres déductions* (-13,2 %) ont fortement diminué par rapport à 1996. Par ailleurs, les déductions pour revenus de retraite et pour prestations sociales non imposables ont augmenté respectivement de 7,3 % et de 12,0 % par rapport à 1996.

— Déductions selon le groupe d'âge

Les déductions ont augmenté pour les *45 ans et plus*, alors qu'elles ont diminué pour les *Moins de 45 ans*. Cette situation est notamment attribuable à la baisse importante des déductions des catégories *Emploi* et *Autres déductions* chez les *Moins de 25 ans* et les *25 à 44 ans*.

Tableau 8

Revenu total, déductions et revenu imposable selon le groupe d'âge Québec 1997 (variation en pourcentage)

	Moins de 25 ans		25 à 44 ans		45 à 64 ans		65 ans et plus		Total	
	M\$	Var.	M\$	Var.	M\$	Var.	M\$	Var.	M\$	Var.
Revenu total	5 979	8,0	58 164	1,6	47 728	6,4	17 343	4,2	129 214	4,0
Déductions¹										
Emploi ²	11	-67,7	218	-60,2	145	-61,3	9	-28,2	382	-60,5
Retraite	137	8,2	3 628	1,3	3 854	13,4	235	11,4	7 854	7,3
Placements	3	-9,9	138	-18,4	254	-10,2	94	5,6	489	-10,2
Inv. stratégiques	1	16,5	43	-15,3	62	-6,3	12	-9,6	119	-10,0
Gains en capital imposables	9	14,7	194	-12,1	272	-7,6	59	-13,1	533	-9,6
Prestations sociales non imposables	396	16,6	2 053	9,0	1 563	21,9	1 470	5,9	5 482	12,0
Autres déductions ³	29	-83,8	668	-13,5	639	0,5	279	2,6	1 615	-13,2
Total des déductions	585	-15,4	6 942	-3,9	6 788	7,2	2 159	5,1	16 474	1,0
Revenu imposable	5 399	11,0	51 319	2,4	41 070	6,3	15 209	4,0	112 997	4,4

¹ Les déductions représentent les montants inscrits sur les déclarations de revenus. Ces montants diffèrent de ceux utilisés dans le calcul du revenu imposable.

² Depuis 1997, cette catégorie ne comprend plus les cotisations syndicales ou professionnelles qui donnent maintenant droit à un crédit d'impôt non remboursable plutôt qu'à une déduction.

³ Depuis 1997, cette catégorie ne comprend plus les frais de scolarité ou d'examen qui donnent maintenant droit à un crédit d'impôt plutôt qu'à une déduction. Par ailleurs, elle inclut la déduction pour un Indien ou une personne d'ascendance indienne.

— Déductions selon la tranche de revenu total

Les déductions de la catégorie *Emploi* ont affiché une baisse importante pour toutes les tranches de revenus, notamment pour les mêmes raisons évoquées précédemment, soit la transformation de la déduction pour cotisations syndicales ou professionnelles en crédit d'impôt. Quant à la forte baisse de la catégorie *Autres déductions* pour les contribuables à faible revenu, soit -76,2 % pour les *Moins de 10 000 \$* et -25,7 % chez les *10 000 \$ à 19 999 \$*, elle est en partie attribuable à la transformation, depuis 1997, de la déduction pour frais de scolarité ou d'examen en crédit d'impôt non remboursable.

Tableau 9

**Revenu total, déductions et revenu imposable selon la tranche de revenu total
Québec 1997
(variation en pourcentage)**

Composantes	Moins de 10 000 \$		10 000 \$ à 19 999 \$		20 000 \$ à 29 999 \$		30 000 \$ à 49 999 \$		50 000 \$ à 99 999 \$		100 000 \$ et plus		Total	
	M\$	Var.	M\$	Var.	M\$	Var.	M\$	Var.	M\$	Var.	M\$	Var.	M\$	Var.
Revenu total	6 993	7,1	19 480	-0,1	21 003	1,8	37 646	2,3	31 128	6,2	12 965	13,2	129 214	4,0
Déductions¹														
Emploi ²	4	-73,6	23	-61,5	45	-68,6	108	-70,8	132	-56,8	70	-3,9	382	-60,5
Retraite	41	-8,5	337	1,3	865	0,8	2 553	4,1	2 991	9,8	1 067	17,9	7 854	7,3
Placements	18	-18,1	34	-7,6	45	-7,5	90	-12,4	130	-12,7	172	-7,1	489	-10,2
Inv. stratégiques	0	9,5	3	-6,0	6	1,7	20	6,2	35	-3,8	54	-19,2	119	-10,0
Gains en capital imposables	1	-0,2	2	-9,9	6	-6,7	20	6,6	72	1,8	433	-11,9	533	-9,6
Prestations sociales non imposables	2 325	26,1	2 241	-6,6	427	28,0	326	34,9	115	77,2	48	366,1	5 482	12,0
Autres déductions ³	49	-76,2	180	-25,7	201	-0,4	363	-1,4	477	-4,3	345	0,7	1 615	-13,2
Total - déductions	2 438	14,3	2 821	-8,4	1 595	-0,2	3 479	-2,6	3 951	2,7	2 190	5,5	16 474	1,0
Revenu imposable	4 728	2,4	16 679	1,4	19 424	1,9	34 188	2,8	27 194	6,7	10 784	14,9	112 997	4,4

¹ Les déductions représentent les montants inscrits sur les déclarations de revenus. Ces montants diffèrent de ceux utilisés dans le calcul du revenu imposable.

² Depuis 1997, cette catégorie ne comprend plus les cotisations syndicales ou professionnelles qui donnent maintenant droit à un crédit d'impôt non remboursable plutôt qu'à une déduction.

³ Depuis 1997, cette catégorie ne comprend plus les frais de scolarité ou d'examen qui donnent maintenant droit à un crédit d'impôt plutôt qu'à une déduction. Par ailleurs, elle inclut la déduction pour un Indien ou une personne d'ascendance indienne.

3.3 *Impôt à payer*

L'impôt à payer a crû de 922 millions de dollars, soit une hausse de 6,9 %. L'augmentation de l'impôt à payer résulte de l'effet combiné des éléments suivants (voir tableau 1) : l'impôt sur le revenu imposable a augmenté de 4,8 % par rapport à 1996 et les crédits d'impôt non remboursables et les réductions d'impôt ont augmenté de 1,7 %⁷. Par ailleurs, la surtaxe a augmenté de 13,4 %.

3.3.1 Montants servant au calcul des crédits d'impôt non remboursables

Le total des montants réclamés au titre des crédits d'impôt non remboursables est en hausse de 2,9 % par rapport à 1996. Les montants servant au calcul du crédit de base, qui représentent 65,2 % des montants totaux, ont augmenté de 2,6 %, soit une croissance identique à celle du nombre total de déclarations produites en 1997. Par ailleurs, les montants de la catégorie *Autres* ont affiché la plus forte augmentation, soit 38,2 %⁸. Cette augmentation résulte de la transformation des déductions pour cotisations syndicales ou professionnelles et pour frais de scolarité ou d'examen en crédits d'impôt non remboursables.

— Répartition selon le groupe d'âge

Par rapport à 1996, les montants servant au calcul des crédits d'impôt non remboursables ont augmenté pour chacun des groupes d'âge. Les montants accordés aux *25 à 44 ans* ont connu la plus faible croissance, soit 1,0 %, alors que ceux accordés aux *Moins de 25 ans* ont le plus augmenté, soit 8,5 %.

Par ailleurs, la chute de 5,9 % des montants de la catégorie *Retraite* est principalement attribuable au fait que les montants en raison de l'âge et pour revenus de retraite sont, depuis 1996, réduits en fonction du revenu net du particulier⁹.

⁷ Comprend l'ensemble des crédits d'impôt non remboursables, incluant notamment le crédit d'impôt pour dividendes, le crédit d'impôt relatif à un fonds de travailleurs et le crédit d'impôt pour contributions à un parti politique.

⁸ Cette catégorie comprend les montants accordés pour les cotisations permises au RRQ et au RPC, les cotisations au FSS, les cotisations syndicales ou professionnelles, pour un membre d'un ordre religieux, pour les frais de scolarité ou d'examen et pour les dons de charité et de biens culturels au gouvernement. Elle comprend également les montants transférés d'un conjoint à l'autre et ceux transférés à d'autres que le conjoint.

⁹ À compter de 1996, le montant accordé en raison de l'âge, le montant pour une personne vivant seule ou uniquement avec un ou des enfants à charge, ainsi que le montant pour revenus de retraite sont réduits en fonction du revenu net du particulier. Pour 1996, ces montants étaient réduits dans une proportion de 7,5 pour cent du revenu net excédant 26 000 \$ et la réduction ne peut excéder la moitié du montant maximal accordé. Pour 1997, la réduction est de 15 % du revenu net excédant 26 000 \$.

Tableau 10

**Montants servant au calcul des crédits d'impôt non remboursables selon le groupe d'âge
Québec 1997
(variation en pourcentage)**

Catégorie	Moins de 25 ans		25 à 44 ans		45 à 64 ans		65 ans et plus		Total	
	M\$	Var.	M\$	Var.	M\$	Var.	M\$	Var.	M\$	Var.
Montant de base	3 591	5,9	13 042	-0,6	9 021	5,7	4 863	3,7	30 517	2,6
Assurance-emploi	136	13,7	1 124	2,3	658	4,9	11	5,1	1 929	3,9
Autres besoins										
essentiels	220	-0,9	4 756	-3,8	2 410	-3,4	423	-2,9	7 810	-3,5
Santé	15	21,1	200	-32,8	252	-28,0	399	9,2	866	-15,5
Retraite	1	24,5	2	-48,8	82	-20,2	1 850	-5,1	1 934	-5,9
Autres	200	125,1	1 729	45,9	1 265	38,6	536	4,5	3 730	38,2
Total	4 161	8,5	20 852	1,0	13 688	5,1	8 084	1,5	46 786	2,9

— Répartition selon la tranche de revenu total

Les montants servant au calcul des crédits d'impôt non remboursables des contribuables ayant déclaré des revenus de 100 000 \$ et plus ont augmenté de 9,5 %, soit la plus forte croissance de l'ensemble des tranches de revenu total. Cette forte croissance découle principalement de l'augmentation de 11,4 % du montant de base résultant d'une hausse identique du nombre de contribuable dans cette catégorie. Les montants accordés aux contribuables déclarant entre 10 000 \$ et 19 999 \$ ont, quant à eux, diminué de 0,7 %.

Tableau 11

**Montants servant au calcul des crédits d'impôt non remboursables selon la tranche de revenu total
Québec 1997
(variation en pourcentage)**

Catégorie	Moins de 10 000 \$		10 000 \$ à 19 999 \$		20 000 \$ à 29 999 \$		30 000 \$ à 49 999 \$		50 000 \$ à 99 999 \$		100 000 \$ et plus		Total	
	M\$	Var.	M\$	Var.	M\$	Var.	M\$	Var.	M\$	Var.	M\$	Var.	M\$	Var.
Montant de base	8 444	5,0	8 033	-0,5	4 979	1,7	5 764	2,2	2 872	5,9	424	11,4	30 517	2,6
Assurance-emploi	64	7,6	225	3,6	385	1,7	766	3,1	445	5,7	43	19,1	1 929	3,9
Autres besoins														
essentiels	920	11,1	1 737	-9,1	1 431	-3,2	2 109	-6,2	1 413	-1,6	199	3,3	7 810	-3,5
Santé	120	65,4	274	-17,5	176	-28,6	186	-21,8	92	-12,8	17	-42,3	866	-15,5
Retraite	227	2,7	1 024	-13,0	269	-32,3	63	-66,5	1	-97,6	0	-97,4	1 585	-22,9
Autres	102	50,6	621	31,0	711	31,3	1 256	40,9	809	49,0	231	27,2	3 730	38,2
Total	9 895	6,5	12 096	-0,7	8 082	1,8	10 160	2,2	5 637	6,8	915	9,5	46 786	2,9

3.3.2 Impôt à payer

L'impôt à payer avant surtaxe a augmenté de 6,7 % par rapport à 1996. Par ailleurs, la surtaxe des particuliers a augmenté de 13,4 %. Quant à l'impôt à payer, il a augmenté de 6,9 %.

— Répartition selon le groupe d'âge

L'impôt à payer des contribuables âgés de moins de 25 ans a le plus augmenté par rapport à l'année précédente (10,9 %). Pour les contribuables de cette catégorie, l'augmentation découle de la hausse de 8,0 % du revenu total déclaré. L'impôt à payer des contribuables âgés de 25 à 44 ans a, quant à lui, augmenté de 4,8 %, soit la plus faible augmentation parmi les groupes d'âge considérés.

Tableau 12

Impôt à payer selon le groupe d'âge Québec 1997 (variation en pourcentage)

Catégorie	Moins de 25 ans		25 à 44 ans		45 à 64 ans		65 ans et plus		Total	
	M\$	Var.	M\$	Var.	M\$	Var.	M\$	Var.	M\$	Var.
Impôt à payer avant surtaxe	334	10,8	6 369	4,7	5 798	8,5	1 477	8,1	13 978	6,7
Surtaxe des particuliers	1	35,5	125	11,5	167	14,6	40	14,3	332	13,4
Impôt à payer	335	10,9	6 494	4,8	5 964	8,7	1 517	8,3	14 311	6,9

— Répartition selon la tranche de revenu

Le montant de l'impôt à payer des contribuables ayant déclaré un revenu total de plus de 100 000 \$ a augmenté de 15,9 %, soit la plus forte augmentation observée. La plus faible croissance s'observe chez les 10 000 \$ à 19 999 \$ (2,7 %). De façon générale, pour chaque tranche de revenu, la croissance de l'impôt à payer s'explique par l'augmentation observée du revenu total. Par ailleurs, l'impôt à payer des contribuables dont le revenu est inférieur à 10 000 \$ représente 0,1 % du revenu total déclaré.

Tableau 13

Impôt à payer selon la tranche de revenu total Québec 1997 (variation en pourcentage)

Catégorie	Moins de 10 000 \$		10 000 \$ à 19 999 \$		20 000 \$ à 29 999 \$		30 000 \$ à 49 999 \$		50 000 \$ à 99 999 \$		100 000 \$ et plus		Total	
	M\$	Var.	M\$	Var.	M\$	Var.	M\$	Var.	M\$	Var.	M\$	Var.	M\$	Var.
Impôt à payer avant surtaxe	8	7,8	668	2,7	1 831	3,5	4 642	4,2	4 606	7,3	2 222	15,8	13 978	6,7
Surtaxe des particuliers	-	-	-	-	-	-	28	10,8	134	9,6	170	17,1	332	13,4
Impôt à payer	8	8,0	668	2,7	1 831	3,5	4 671	4,2	4 740	7,3	2 392	15,9	14 311	6,9

4. Évolution historique

4.1 Nombre de contribuables

Entre 1980 et 1997, le nombre total de contribuables a augmenté de 51,1 %, soit une croissance annuelle moyenne de 2,5 %. La majeure partie de cette hausse est attribuable à celle du nombre de contribuables non imposables qui a plus que doublé au cours de cette période. Le nombre de contribuables imposables a, quant à lui, connu une croissance annuelle moyenne de 1,1 % au cours de cette période, comparativement à 5,6 % pour les contribuables non imposables.

Tableau 14

Nombre de contribuables Québec - 1980 à 1997

	Non imposables		Imposables		Total	
	Nombre (000)	Variation (%)	Nombre (000)	Variation (%)	Nombre (000)	Variation (%)
1980	806		2 628		3 434	
1981	1 004	24,6	2 710	3,1	3 714	8,2
1982	1 033	2,9	2 674	-1,3	3 707	-0,2
1983	1 102	6,7	2 659	-0,6	3 761	1,5
1984	1 089	-1,2	2 769	4,1	3 858	2,6
1985	1 058	-2,8	2 856	3,1	3 914	1,5
1986	997	-5,8	2 969	4,0	3 966	1,3
1987	1 040	4,3	3 056	2,9	4 096	3,3
1988	1 174	12,9	2 960	-3,1	4 134	0,9
1989	1 144	-2,6	3 084	4,2	4 228	2,3
1990	1 200	4,9	3 165	2,6	4 365	3,2
1991	1 381	15,1	3 140	-0,8	4 521	3,6
1992	1 521	10,1	3 069	-2,3	4 590	1,5
1993	1 613	6,0	3 076	0,2	4 689	2,2
1994	1 802	11,7	2 967	-3,5	4 769	1,7
1995	1 829	1,5	3 019	1,8	4 848	1,7
1996	1 981	8,3	3 076	1,9	5 057	4,3
1997	2 042	3,1	3 146	2,3	5 188	2,6
Croissance						
1980 à 1997		153,4		19,7		51,1
1980 à 1997 ¹		5,6		1,1		2,5

¹ Taux annuel moyen.

4.2 *Revenu total, revenu imposable et impôt à payer*

Le revenu total a constamment augmenté depuis 1980, sauf pour l'année 1995 où l'on constate une diminution de 3,9 % en raison des modifications apportées au traitement fiscal des gains en capital.¹⁰ Ainsi, de 1980 à 1987, la croissance annuelle moyenne a été de 7,9 %. Par la suite, soit entre 1988 et 1997, la croissance annuelle moyenne a ralenti pour s'établir à 4,2 %.

Pour la période de 1980 à 1997, le revenu imposable s'est accru, en moyenne, de 8,9 % par année. Cette croissance est supérieure à celle du revenu total, essentiellement en raison de la conversion des exemptions personnelles en crédits d'impôt non remboursables effectuée en 1988 dans le cadre de la réforme fiscale. Depuis 1988, la croissance annuelle moyenne du revenu imposable s'est établie à 4,4 %.

Entre 1980 et 1997, l'impôt à payer a augmenté, en moyenne, de 6,4 % par année. Depuis 1988, la croissance annuelle moyenne de l'impôt à payer a été de 4,6 %, soit une croissance comparable à celle du revenu imposable pour la même période.

¹⁰ Cette baisse est attribuable aux changements apportés au régime fiscal de 1994 quant à l'imposition des gains en capital. En effet, l'exemption à vie de 100 000 \$ sur les gains en capital a été éliminée le 23 février 1994 sauf à l'égard de biens agricoles admissibles et d'actions admissibles d'une petite entreprise. Cette mesure était accompagnée d'une disposition permettant aux contribuables n'ayant pas épuisé l'exemption maximale de déclarer un gain sur des biens qu'ils détenaient en date du 22 février 1994 et de profiter une dernière fois de l'exonération cumulative. Pour se prévaloir de cette disposition, le contribuable devait déclarer un bien qu'il possédait avant le 23 février et dont la disposition aurait résulté en un gain en capital (gain en capital réputé réalisé). Aussi, des 10,3 milliards de dollars de gains en capital déclarés en 1994, 7,7 milliards de dollars sont des gains réputés réalisés. Lorsque l'on exclut ces gains du revenu total, ce dernier affiche une croissance de 3,1 % en 1995.

Tableau 15

Revenu total, revenu imposable et impôt à payer
Québec - 1980 à 1997
 (montant en millions de dollars, variation en pourcentage)

	Revenu total		Revenu imposable		Impôt à payer	
	Montant	Variation	Montant	Variation	Montant	Variation
1980	47 798		26 357		4 993	
1981	53 746	12,4	30 014	13,9	5 703	14,2
1982	58 045	8,0	32 424	8,0	6 327	10,9
1983	60 374	4,0	32 597	0,5	6 364	0,6
1984	65 728	8,9	35 496	8,9	7 024	10,4
1985	71 047	8,1	38 914	9,6	7 766	10,6
1986	75 017	5,6	40 440	3,9	8 035	3,5
1987	81 482	8,6	43 993	8,8	8 879	10,5
1988	89 243	9,5	76 534	74,0 ¹	9 582	7,9
1989	95 772	7,3	82 380	7,6	10 222	6,7
1990	101 796	6,3	88 552	7,5	11 262	10,2
1991	105 911	4,0	91 569	3,4	11 512	2,2
1992	107 989	2,0	92 625	1,2	11 387	-1,1
1993	110 317	2,2	99 201	7,1	12 105	6,3
1994	124 985	13,3	101 940	2,8	12 190	0,7
1995	120 084	-3,9	105 186	3,2	12 721	4,4
1996	124 255	3,5	108 250	2,9	13 389	5,3
1997	129 214	4,0	112 997	4,4	14 311	6,9
Croissance						
1980 à 1997		170,3		328,7		186,6
1980 à 1997 ²		6,0		8,9		6,4
1980 à 1987 ²		7,9		7,6		8,6
1988 à 1997 ²		4,2		4,4		4,6

¹ Réforme fiscale de 1988.

² Taux annuel moyen.

II. Tableaux statistiques

TABLEAU 1
Nombre de contribuables, revenu total et impôt à payer selon la tranche de revenu total
Québec 1980-1997
(nombre de contribuables: montants en milliers de dollars)

Tranches de revenus	1980			1981			1982		
	Nombre	Revenu total	Impôt à payer	Nombre	Revenu total	Impôt à payer	Nombre	Revenu total	Impôt à payer
1 Moins de 5 000 \$	730 725	1 837 029	2 242	869 030	1 731 482	560	802 061	1 568 767	53
2 5 000 \$ à 9 999 \$	759 965	5 662 919	215 973	735 568	5 477 617	178 022	722 169	5 383 369	148 747
3 10 000 \$ à 14 999 \$	676 137	8 404 672	650 279	644 199	8 023 643	581 092	598 592	7 435 701	500 997
4 15 000 \$ à 19 999 \$	504 560	8 764 242	881 975	511 149	8 875 361	854 621	499 570	8 677 771	806 555
5 20 000 \$ à 24 999 \$	339 767	7 571 713	890 247	368 961	8 246 219	940 167	360 821	8 078 327	900 888
6 25 000 \$ à 29 999 \$	188 831	5 139 656	671 687	245 504	6 699 108	854 771	269 587	7 367 959	922 842
7 30 000 \$ à 34 999 \$	92 905	2 993 728	423 098	136 034	4 385 362	607 419	170 120	5 493 506	747 890
8 35 000 \$ à 39 999 \$	51 443	1 915 743	285 753	74 771	2 787 748	409 373	98 182	3 658 787	531 803
9 40 000 \$ à 49 999 \$	43 942	1 939 814	306 571	68 406	3 012 986	470 285	96 125	4 250 117	656 404
10 50 000 \$ à 99 999 \$	39 465	2 569 036	455 670	51 643	3 336 179	574 442	70 965	4 591 215	775 186
11 100 000\$ et plus	6 868	999 226	209 556	8 189	1 170 089	231 835	18 418	1 579 710	335 774
TOTAL	3 434 608	47 797 778	4 993 051	3 713 454	53 745 794	5 702 587	3 706 610	58 085 229	6 327 139

Tranches de revenus	1983			1984			1985		
	Nombre	Revenu total	Impôt à payer	Nombre	Revenu total	Impôt à payer	Nombre	Revenu total	Impôt à payer
1 Moins de 5 000 \$	809 955	1 500 391	138	780 981	1 406 734	110	735 378	1 346 998	808
2 5 000 \$ à 9 999 \$	719 578	5 343 051	119 568	722 203	5 387 641	108 695	692 501	5 173 415	103 847
3 10 000 \$ à 14 999 \$	586 485	7 267 488	447 593	584 141	7 242 526	422 790	588 480	7 314 679	431 958
4 15 000 \$ à 19 999 \$	510 807	8 889 350	789 019	500 083	8 729 202	754 106	512 337	8 947 979	779 824
5 20 000 \$ à 24 999 \$	367 800	8 240 135	881 414	384 499	8 610 005	903 183	400 414	8 956 443	934 852
6 25 000 \$ à 29 999 \$	280 690	7 673 968	925 947	300 074	8 223 704	980 548	305 364	8 367 769	996 518
7 30 000 \$ à 34 999 \$	180 816	5 841 680	767 797	208 725	6 755 124	879 766	225 225	7 285 116	948 546
8 35 000 \$ à 39 999 \$	110 192	4 107 676	577 815	135 366	5 047 513	706 292	155 616	5 808 846	812 720
9 40 000 \$ à 49 999 \$	102 805	4 521 599	669 276	133 719	5 895 380	871 138	160 247	7 079 432	1 040 898
10 50 000 \$ à 99 999 \$	78 556	4 978 088	797 796	92 748	5 928 154	938 928	118 122	7 530 567	1 154 764
11 100 000\$ et plus	13 069	2 011 035	387 907	15 830	2 501 965	458 793	20 917	3 235 861	561 235
TOTAL	3 760 753	60 374 461	6 364 270	3 858 369	65 727 948	7 024 349	3 914 601	71 047 105	7 765 970

Tranches de revenus	1986			1987			1988		
	Nombre	Revenu total	Impôt à payer	Nombre	Revenu total	Impôt à payer	Nombre	Revenu total	Impôt à payer
1 Moins de 5 000 \$	700 800	1 335 517	179	686 972	1 348 493	125	562 664	1 234 532	149
2 5 000 \$ à 9 999 \$	674 643	5 031 576	98 600	679 027	5 069 125	87 257	667 424	5 002 300	46 588
3 10 000 \$ à 14 999 \$	585 917	7 283 116	431 482	587 613	7 301 304	407 335	590 280	7 338 110	348 839
4 15 000 \$ à 19 999 \$	516 549	9 014 614	785 454	507 113	8 846 347	745 678	524 849	9 160 878	695 672
5 20 000 \$ à 24 999 \$	408 536	9 137 890	950 012	433 086	9 694 566	994 192	460 393	10 316 424	973 099
6 25 000 \$ à 29 999 \$	321 190	8 808 115	1 028 324	330 314	9 051 623	1 045 968	347 432	9 516 693	1 033 564
7 30 000 \$ à 34 999 \$	245 867	7 950 454	1 002 298	265 251	8 587 410	1 079 373	284 059	9 205 350	1 117 104
8 35 000 \$ à 39 999 \$	167 029	6 237 845	832 397	186 457	6 965 734	929 243	204 571	7 640 223	1 001 462
9 40 000 \$ à 49 999 \$	187 620	8 293 518	1 161 417	223 643	9 923 837	1 403 629	251 843	11 185 634	1 575 301
10 50 000 \$ à 99 999 \$	138 072	8 749 235	1 247 582	171 817	10 857 407	1 580 859	207 319	13 125 858	1 950 197
11 100 000\$ et plus	20 546	3 175 230	496 822	24 790	3 836 612	605 211	33 319	5 517 293	839 667
TOTAL	3 966 769	75 017 110	8 034 567	4 096 083	81 482 458	8 878 870	4 134 153	89 243 295	9 581 642

TABLEAU 1 (fin)**Nombre de contribuables, revenu total et impôt à payer selon la tranche de revenu total
Québec 1980-1997****(nombre de contribuables: montants en milliers de dollars)**

Tranches de revenus	1989			1990			1991		
	Nombre	Revenu total	Impôt à payer	Nombre	Revenu total	Impôt à payer	Nombre	Revenu total	Impôt à payer
1 Moins de 5 000 \$	536 559	1 157 959	154	573 045	1 201 613	148	666 765	1 225 407	54
2 5 000 \$ à 9 999 \$	651 366	4 892 100	43 235	657 536	4 935 623	43 793	665 698	4 987 796	32 126
3 10 000 \$ à 14 999 \$	588 940	7 324 576	331 735	582 461	7 235 216	324 348	582 787	7 233 145	288 003
4 15 000 \$ à 19 999 \$	526 980	9 198 521	678 033	509 804	8 896 792	649 493	497 108	8 672 485	592 819
5 20 000 \$ à 24 999 \$	471 187	10 561 697	980 078	460 070	10 332 381	954 356	449 691	10 099 385	891 637
6 25 000 \$ à 29 999 \$	367 700	10 070 039	1 074 609	382 816	10 477 437	1 113 798	397 426	10 880 832	1 116 082
7 30 000 \$ à 34 999 \$	297 345	9 634 705	1 140 288	306 082	9 918 550	1 177 180	301 133	9 761 245	1 124 002
8 35 000 \$ à 39 999 \$	221 737	8 283 230	1 052 568	239 887	8 970 219	1 148 190	246 174	9 203 508	1 146 949
9 40 000 \$ à 49 999 \$	280 608	12 480 075	1 697 153	311 944	13 882 867	1 916 186	324 928	14 464 260	1 948 881
10 50 000 \$ à 99 999 \$	246 511	15 565 289	2 238 748	299 974	18 896 626	2 822 851	342 884	21 639 568	3 170 391
11 100 000\$ et plus	39 206	6 603 872	985 641	41 892	7 048 933	1 111 870	45 871	7 743 492	1 200 884
TOTAL	4 228 139	95 772 063	10 222 242	4 365 511	101 796 257	11 262 213	4 520 465	105 911 123	11 511 828

Tranches de revenus	1992			1993			1994		
	Nombre	Revenu total	Impôt à payer	Nombre	Revenu total	Impôt à payer	Nombre	Revenu total	Impôt à payer
1 Moins de 5 000 \$	717 505	1 254 313	107	782 878	1 276 318	363	485 820	912 668	189
2 5 000 \$ à 9 999 \$	669 728	5 026 949	22 685	696 318	5 215 891	26 795	695 702	5 247 603	6 928
3 10 000 \$ à 14 999 \$	581 508	7 211 153	249 181	585 506	7 253 871	262 120	819 704	10 005 140	174 004
4 15 000 \$ à 19 999 \$	482 922	8 422 809	532 293	476 370	8 302 560	545 996	489 714	8 510 564	450 064
5 20 000 \$ à 24 999 \$	438 315	9 847 493	819 175	428 644	9 631 232	826 697	418 921	9 409 402	714 775
6 25 000 \$ à 29 999 \$	397 229	10 883 352	1 063 665	395 280	10 831 983	1 092 898	389 451	10 671 615	985 879
7 30 000 \$ à 34 999 \$	302 958	9 817 584	1 083 567	299 906	9 718 172	1 100 711	301 834	9 783 072	1 027 408
8 35 000 \$ à 39 999 \$	247 660	9 259 128	1 110 362	247 076	9 235 789	1 134 502	250 674	9 378 974	1 075 428
9 40 000 \$ à 49 999 \$	335 473	14 940 379	1 952 203	338 706	15 086 726	2 021 920	352 980	15 737 906	1 039 518
10 50 000 \$ à 99 999 \$	368 577	23 225 939	3 334 995	383 829	24 225 648	3 624 971	473 452	30 621 568	4 840 701
11 100 000\$ et plus	47 545	8 099 992	1 218 988	54 004	9 538 870	1 468 392	90 427	14 706 246	1 875 112
TOTAL	4 589 420	107 989 091	11 387 221	4 688 517	110 317 060	12 105 365	4 768 679	124 984 758	12 190 009

Tranches de revenus	1995			1996			1997		
	Nombre	Revenu total	Impôt à payer	Nombre	Revenu total	Impôt à payer	Nombre	Revenu total	Impôt à payer
1 Moins de 5 000 \$	515 575	961 571	231	641 162	997 117	226	654 196	1 058 169	515
2 5 000 \$ à 9 999 \$	718 413	5 411 510	7 086	734 086	5 531 832	7 133	788 418	5 934 835	7 432
3 10 000 \$ à 14 999 \$	837 666	10 273 338	178 049	848 111	10 433 266	177 943	836 525	10 317 021	182 783
4 15 000 \$ à 19 999 \$	515 784	8 959 027	472 365	522 866	9 074 602	472 772	527 953	9 162 828	485 529
5 20 000 \$ à 24 999 \$	433 197	9 727 096	747 238	431 479	9 685 506	739 732	436 036	9 787 206	756 551
6 25 000 \$ à 29 999 \$	400 031	10 969 107	1 035 447	399 195	10 953 066	1 028 860	408 712	11 215 851	1 074 699
7 30 000 \$ à 34 999 \$	314 245	10 186 177	1 099 457	320 665	10 385 345	1 124 733	327 214	10 600 605	1 175 453
8 35 000 \$ à 39 999 \$	258 852	9 687 310	1 146 218	264 496	9 902 511	1 182 435	270 924	10 138 058	1 234 609
9 40 000 \$ à 49 999 \$	360 497	16 059 524	2 098 222	370 694	16 522 409	2 173 780	379 226	16 907 118	2 260 828
10 50 000 \$ à 99 999 \$	435 105	27 564 195	4 137 715	459 703	29 313 294	4 416 880	486 908	31 128 120	4 740 091
11 100 000\$ et plus	58 566	10 285 097	1 799 183	64 564	11 456 165	2 064 490	71 924	12 964 544	2 392 025
TOTAL	4 847 931	120 083 950	12 721 215	5 057 021	124 255 113	13 388 986	5 188 036	129 214 355	14 310 515

TABLEAU 2
Statistiques fiscales détaillées des contribuables imposables et non imposables
Québec - 1997
(nombre de contribuables; montant en milliers de dollars)

Composantes	Imposable		Non imposable		Ensemble	
	Nombre	Montant	Nombre	Montant	Nombre	Montant
1 Contribuables imposables	3 145 618				3 145 618	
2 Contribuables non imposables			2 042 418		2 042 418	
3 Tous les contribuables	3 145 618		2 042 418		5 188 036	
CALCUL DU REVENU TOTAL						
4 Revenus d'emploi (rel. 1, case A)	2 609 149	80 075 511	779 108	4 958 494	3 388 257	85 034 005
5 Correction des revenus d'emploi	83 787	974	10 849	2 279	94 636	3 252
6 Autres revenus d'emploi	211 303	658 214	61 693	144 955	272 996	803 168
7 Allocations de formation et recherche	6 836	24 669	4 544	13 931	11 380	38 600
8 Prestations d'assurance-emploi	583 310	2 645 038	183 952	674 250	767 262	3 319 289
9 Pension de sécurité de la vieillesse	403 081	1 879 872	409 931	1 859 914	813 012	3 739 786
10 Sommes provenant du RRO ou du RPC	574 013	3 378 829	426 096	1 471 196	1 000 109	4 850 025
11 Prestations viagères, retraite	430 539	5 819 429	86 000	268 300	516 539	6 087 729
12 Prestations d'un REER, FERR, RPDB	207 810	1 396 250	42 832	98 400	250 642	1 494 650
13 Dividendes imposables, corp. canadiennes	405 263	2 232 479	70 839	110 309	476 102	2 342 788
14 Intérêts et rev. plac. de source canadienne	1 191 714	3 122 098	451 057	498 512	1 642 771	3 620 610
15 Revenus d'un associé déterminé	18 710	- 2 998	1 667	186	20 377	- 2 812
16 Revenus nets, location biens immeubles	274 283	518 851	70 775	- 4 474	345 058	514 377
17 Gains en capital imposables	276 727	1 532 165	64 448	102 006	341 175	1 634 171
18 Pension alimentaire reçue	41 351	296 876	34 307	141 501	75 658	438 377
19 Recouvrement déductions REA	663	2 295	13	45	676	2 339
20 Indemnités de remplacement de revenus	137 882	444 093	79 673	721 613	217 555	1 165 706
21 Prestations de sécurité du revenu	35 717	69 946	478 078	2 806 016	513 795	2 875 962
22 Versement net des suppléments fédéraux	85 090	127 643	359 893	1 312 481	444 983	1 440 125
23 Autres revenus	416 579	3 079 353	188 668	527 358	605 247	3 606 711
24 Revenus nets d'entreprise	153 884	1 560 596	128 923	458 422	282 807	2 019 018
25 Revenus nets d'agriculture ou de pêche	29 409	229 839	21 975	115 537	51 384	345 376
26 Revenus nets de profession	67 643	3 015 664	18 284	97 103	85 927	3 112 767
27 Revenus nets de travail à commission	20 955	407 040	11 439	56 225	32 394	463 265
28 Prov. 96 rel. au rev. d'entr. ou prof.	41 437	1 751 422	9 249	71 105	50 686	1 822 527
29 Prov. 97 rel. au rev. d'entr. ou prof.	39 026	1 505 155	7 891	53 391	46 917	1 558 547
30 Prov. 96 moins prov. 97	40 670	247 215	8 891	17 855	49 561	265 070
31 REVENU TOTAL	3 145 618	112 761 942	2 042 418	16 452 413	5 188 036	129 214 355
CALCUL DU REVENU NET						
32 Cotisations à un RPA	973 581	1 693 222	65 833	29 790	1 039 414	1 723 012
33 Dépenses reliées à l'emploi	102 011	350 652	10 111	31 594	112 122	382 246
34 Versements à un REER	1 332 824	4 771 101	91 006	232 962	1 423 830	5 004 062
35 Transferts à un RPA, REER, FERR ou rente	42 102	1 083 671	1 944	43 443	44 046	1 127 113
36 Montant des prestations de prog. sociaux à remb. dans la déclar. de rev. fédérale	37 974	85 024	262	464	38 236	85 487
37 Pension alimentaire payée	78 030	456 714	8 043	32 930	86 073	489 645
38 Frais de déménagement	7 735	19 004	1 430	2 510	9 165	21 514
39 Dépenses pour revenus de placements	321 015	270 253	38 645	32 371	359 660	302 624
40 Pertes, placements dans une entreprise	4 319	43 804	3 017	104 507	7 336	148 310
41 Déduction relative à certains films	214	845	24	85	238	930
42 Déduction relative aux ressources	4 493	37 050	159	568	4 652	37 617
43 Autres déductions	106 399	144 736	38 122	60 213	144 521	204 949
44 Déductions - calcul du revenu net	1 990 605	8 956 074	225 489	571 436	2 216 094	9 527 510
45 REVENU NET	3 145 400	103 816 486	1 844 482	16 079 637	4 989 882	119 896 123
46 Recouvrement du revenu étalé	623	12 911	45	3	668	12 914

TABLEAU 2 (suite)**Statistiques fiscales détaillées des contribuables imposables et non imposables****Québec - 1997****(nombre de contribuables; montant en milliers de dollars)**

Composantes	Imposable		Non imposable		Ensemble	
	Nombre	Montant	Nombre	Montant	Nombre	Montant
CALCUL DU REVENU IMPOSABLE						
47 Déduct. investissements stratégiques	22 254	115 570	2 583	2 947	24 837	118 517
48 Pertes d'autres années	5 305	39 553	6 412	54 913	11 717	94 466
49 Pertes nettes en capital, autres années	32 687	85 306	1 875	5 888	34 562	91 195
50 Exemption gains en capital imposables	7 910	479 354	1 798	53 705	9 708	533 059
51 Déduction pour un indien	361	3 599	8 237	145 943	8 598	149 541
52 Déduction résidents région éloignée	18 205	58 430	4 470	11 269	22 675	69 699
53 Déduction pour prestations sociales	254 755	641 683	893 132	4 840 110	1 147 887	5 481 793
54 Déductions diverses	73 415	230 079	18 488	178 599	91 903	408 677
55 Déductions - calcul du rev. imposable	397 086	1 653 573	921 684	5 293 374	1 318 770	6 946 947
56 REVENU IMPOSABLE	3 144 854	102 176 534	1 556 577	10 820 331	4 701 431	112 996 865
CALCUL DES CRÉDITS D'IMPÔT NON REMBOURSABLES						
Montant accordé:						
57 De base	3 145 618	18 520 458	2 042 418	11 996 760	5 188 036	30 517 217
58 En raison de l'âge	344 329	667 446	417 758	917 451	762 087	1 584 897
59 Pour une personne vivant seule	341 801	311 068	403 566	421 462	745 367	732 530
60 Pour conjoint ou conjoint	353 638	1 508 891	192 245	871 332	545 883	2 380 223
61 Pour enfants à charge	705 787	3 051 524	325 978	1 596 664	1 031 765	4 648 187
62 Pour autres personnes à charge	14 110	35 393	4 969	13 409	19 079	48 802
63 Cotisations permises RRO, RPC	2 511 791	1 771 989	548 336	113 299	3 060 127	1 885 288
64 Cotisations à l'assurance-emploi	2 367 268	1 800 931	647 755	127 771	3 015 023	1 928 702
65 Cotisations au FSS	1 152 097	143 586	362 721	12 933	1 514 818	156 519
66 Cotisations syndicales ou professionnelles	1 280 118	603 491	188 096	27 396	1 468 214	630 887
67 Pour revenus de retraite	311 920	265 454	97 066	83 982	408 986	349 437
68 Pour personne ayant une déficience	30 429	66 906	33 873	74 438	64 302	141 344
69 Pour un membre d'un ordre religieux	4 388	17 376	12 066	47 781	16 454	65 158
70 Frais soins médicaux région éloignée	1 821	1 574	310	602	2 131	2 176
71 Pour frais médicaux	400 761	420 018	120 709	302 510	521 470	722 529
72 Frais de scolarité ou frais d'examen	223 423	168 545	35 564	39 307	258 987	207 852
73 Transféré d'un conjoint à l'autre	82 250	161 259	50 028	104 897	132 278	266 156
74 Transféré, autres que conjoint	15 825	33 733	4 503	9 970	20 328	43 703
75 Dons de bienfaisance	1 100 863	407 038	118 608	49 992	1 219 471	457 030
76 Dons au gouv. et autres dons	11 493	10 037	1 687	7 082	13 180	17 119
77 Total des montants accordés	3 145 618	29 966 719	2 042 418	16 819 037	5 188 036	46 785 756
78 TOTAL DES CRÉDITS D'IMPÔT NON REMBOURSABLES	3 145 618	5 993 285	2 042 417	3 363 696	5 188 035	9 356 981

TABLEAU 2 (fin)
Statistiques fiscales détaillées des contribuables imposables et non imposables
Québec - 1997
(nombre de contribuables; montant en milliers de dollars)

Composantes	Imposable		Non imposable		Ensemble	
	Nombre	Montant	Nombre	Montant	Nombre	Montant
CALCUL DE L'IMPÔT ET DES COTISATIONS À PAYER						
79 Impôt sur le revenu imposable	3 144 854	20 819 766	1 556 577	1 832 579	4 701 431	22 652 345
80 Crédit contributions partis politiques	31 755	2 504	2 786	148	34 541	2 652
81 Crédit d'impôt pour dividendes	405 263	198 019	70 839	9 784	476 102	207 803
82 Réduction d'impôt à l'égard de la famille	360 533	230 604	117 147	79 391	477 680	309 994
83 Crédit d'impôt rel. à un fonds de travailleurs	177 017	53 126	1 749	400	178 766	53 526
84 Réduction d'impôt	2 886 559	378 636	202 540	20 771	3 089 099	399 407
85 Impôt à payer avant surtaxe	3 145 618	13 978 469	-	-	3 145 618	13 978 469
86 Surtaxe des particuliers	997 778	332 046	-	-	997 778	332 046
87 Impôt à payer	3 145 618	14 310 515	-	-	3 145 618	14 310 515
88 Vers. ant. créd. d'imp. frais de garde	747	268	6 700	3 248	7 447	3 516
89 Cot. au Fonds de lutte contre la pauvreté	3 128 695	42 929	161	-	3 128 856	42 929
90 Cotisations au RRQ, autonomes	163 512	149 212	99 865	33 834	263 377	183 046
91 Cotisation au FSS	1 158 346	144 002	365 489	13 090	1 523 835	157 091
92 Cot. au régime d'ass. médicaments	975 950	164 782	402 299	40 745	1 378 249	205 527
93 IMPÔT ET COTISATIONS À PAYER	3 145 618	14 811 707	638 582	90 917	3 784 200	14 902 623
CALCUL DU REMBOURSEMENT OU DU SOLDE DÛ						
94 Impôt du Québec retenu à la source	2 739 599	13 057 656	676 027	345 995	3 415 626	13 403 651
95 Cotisations payées en trop, RRQ et RPC	1 072 472	50 048	564 154	20 567	1 636 626	70 615
96 Impôt payé par acomptes provisionnels	334 092	1 740 227	9 500	13 690	343 592	1 753 917
97 Impôt retenu dans une autre province	53 358	201 479	4 922	2 509	58 280	203 988
98 Crédit pour les frais de garde d'enfants	217 321	154 132	73 342	44 616	290 663	198 748
99 Crédit pour les frais médicaux	33 379	4 002	31 239	4 573	64 618	8 575
100 Crédit pour l'entreprise de taxi	1 452	896	3 573	1 968	5 025	2 864
101 Crédit pour l'hébergement des parents	16 813	10 203	5 593	3 344	22 406	13 547
102 Remboursement TVQ salariés et sociétés	70 288	7 931	4 856	450	75 144	8 380
103 Remboursement d'impôts fonciers	270 662	54 262	474 162	98 295	744 824	152 557
104 Crédit d'impôt remboursable pour TVQ	309 796	35 634	946 719	117 301	1 256 515	152 935
105 Autres crédits	10 950	10 536	7 222	1 160	18 172	11 697
106 Impôt payé et autres crédits	3 047 540	15 327 006	1 426 148	654 467	4 473 688	15 981 474
107 SOLDE DÛ	1 145 594	1 485 241	190 556	35 239	1 336 150	1 520 481
108 Somme jointe	665 693	887 687	97 819	18 723	763 512	906 411
109 REMBOURSEMENT	1 971 032	2 000 541	1 351 718	598 790	3 322 750	2 599 331
110 Remboursement anticipé	394 761	367 648	206 501	95 323	601 262	462 971

TABLEAU 3
Statistiques fiscales détaillées selon l'âge et le sexe
Québec - 1997
(nombre de contribuables; montant en milliers de dollars)

Composantes	Moins de 20 ans					
	Hommes		Femmes		Total	
	Nombre	Montant	Nombre	Montant	Nombre	Montant
1 Contribuables imposables	21 066		9 803		30 869	
2 Contribuables non imposables	81 384		74 092		155 476	
3 Tous les contribuables	102 450		83 895		186 345	
CALCUL DU REVENU TOTAL						
4 Revenus d'emploi (rel. 1, case A)	91 816	506 846	69 245	302 499	161 061	809 345
5 Correction des revenus d'emploi	861	- 66	160	40	1 021	- 26
6 Autres revenus d'emploi	2 265	4 151	2 714	3 787	4 979	7 938
7 Allocations de formation et recherche	86	126	57	123	143	248
8 Prestations d'assurance-emploi	5 847	14 232	2 096	4 114	7 943	18 346
9 Pension de sécurité de la vieillesse	28	35	22	29	50	64
10 Sommes provenant du RRO ou du RPC	4 266	2 707	3 544	2 347	7 810	5 054
11 Prestations viagères, retraite	237	920	212	741	449	1 661
12 Prestations d'un REER, FERR, RPDB	85	324	57	251	142	575
13 Dividendes imposables, corp. canadiennes	4 307	18 552	3 478	15 994	7 785	34 546
14 Intérêts et rev. plac. de source canadienne	17 959	14 113	15 525	11 342	33 484	25 456
15 Revenus d'un associé déterminé	50	42	33	41	83	83
16 Revenus nets, location biens immeubles	149	188	124	191	273	379
17 Gains en capital imposables	3 413	7 900	2 638	4 772	6 051	12 672
18 Pension alimentaire reçue	126	307	208	544	334	851
19 Recouvrement déductions REA	-	-	-	-	-	-
20 Indemnités de remplacement de revenus	3 949	11 549	1 664	6 709	5 613	18 259
21 Prestations de sécurité du revenu	6 089	20 617	7 458	35 001	13 547	55 618
22 Versement net des suppléments fédéraux	27	129	19	55	46	184
23 Autres revenus	7 096	15 114	8 090	17 393	15 186	32 507
24 Revenus nets d'entreprise	1 307	5 293	716	2 760	2 023	8 053
25 Revenus nets d'agriculture ou de pêche	134	659	29	334	163	993
26 Revenus nets de profession	150	819	150	843	300	1 663
27 Revenus nets de travail à commission	165	496	164	550	329	1 046
28 Prov. 96 rel. au rev. d'entr. ou prof.					13	108
29 Prov. 97 rel. au rev. d'entr. ou prof.						
30 Prov. 96 moins prov. 97						
31 REVENU TOTAL	102 450	625 111	83 895	410 465	186 345	1 035 576
CALCUL DU REVENU NET						
32 Cotisations à un RPA	2 354	839	1 486	241	3 840	1 080
33 Dépenses reliées à l'emploi	465	707	83	71	548	777
34 Versements à un REER	3 029	3 051	1 409	1 321	4 438	4 373
35 Transferts à un RPA, REER, FERR ou rente						
36 Montant des prestations de prog. sociaux à remb. dans la déclar. de rev. fédérale						
37 Pension alimentaire payée	20	43	-	-	20	43
38 Frais de déménagement	78	35	55	29	133	63
39 Dépenses pour revenus de placements	490	512	409	180	899	692
40 Pertes, placements dans une entreprise						
41 Déduction relative à certains films						
42 Déduction relative aux ressources						
43 Autres déductions	659	473	546	413	1 205	886
44 Déductions - calcul du revenu net	6 647	5 802	3 806	2 333	10 453	8 134
45 REVENU NET	100 283	619 535	80 109	408 276	180 392	1 027 811
46 Recouvrement du revenu étalé						

TABLEAU 3 (suite)
Statistiques fiscales détaillées selon l'âge et le sexe
Québec - 1997
(nombre de contribuables; montant en milliers de dollars)

Composantes	Moins de 20 ans					
	Hommes		Femmes		Total	
	Nombre	Montant	Nombre	Montant	Nombre	Montant
CALCUL DU REVENU IMPOSABLE						
47 Déduct. investissements stratégiques	40	50	15	7	55	58
48 Pertes d'autres années					24	67
49 Pertes nettes en capital, autres années	34	65	31	103	65	168
50 Exemption gains en capital imposables					54	3 327
51 Déduction pour un indien	93	494	89	374	182	867
52 Déduction résidents région éloignée	123	224	42	86	165	311
53 Déduction pour prestations sociales	9 801	32 295	8 996	41 766	18 797	74 061
54 Déductions diverses	246	420	105	264	351	684
55 Déductions - calcul du rev. imposable	10 299	35 231	9 269	44 311	19 568	79 543
56 REVENU IMPOSABLE	97 497	584 433	75 328	364 155	172 825	948 588
CALCUL DES CRÉDITS D'IMPÔT NON REMBOURSABLES						
Montant accordé:						
57 De base	102 450	604 402	83 895	494 931	186 345	1 099 333
58 En raison de l'âge	-	-	-	-	-	-
59 Pour une personne vivant seule	3 190	3 342	3 849	4 037	7 039	7 379
60 Pour conjoint ou conjoint	425	1 938	457	1 929	882	3 867
61 Pour enfants à charge	370	1 172	2 706	10 099	3 076	11 271
62 Pour autres personnes à charge	26	50	16	30	42	81
63 Cotisations permises RRO, RPC	45 058	6 450	32 046	3 217	77 104	9 666
64 Cotisations à l'assurance-emploi	79 820	13 848	58 708	8 136	138 528	21 984
65 Cotisations au FSS	4 104	229	3 008	181	7 112	410
66 Cotisations syndicales ou professionnelles	24 392	2 560	11 491	1 080	35 883	3 640
67 Pour revenus de retraite	156	126	142	118	298	243
68 Pour personne ayant une déficience	217	477	155	341	372	818
69 Pour un membre d'un ordre religieux						
70 Frais soins médicaux région éloignée						
71 Pour frais médicaux	1 138	628	1 127	718	2 265	1 346
72 Frais de scolarité ou frais d'examen	3 678	2 551	3 185	2 282	6 863	4 833
73 Transféré d'un conjoint à l'autre						
74 Transféré, autres que conjoint						
75 Dons de bienfaisance	1 232	187	993	148	2 225	335
76 Dons au gouv. et autres dons	18	8	12	3	30	11
77 Total des montants accordés	102 450	637 997	83 895	527 256	186 345	1 165 252
78 TOTAL DES CRÉDITS D'IMPÔT NON REMBOURSABLES	102 450	127 608	83 895	105 457	186 345	233 065

TABLEAU 3 (suite)
Statistiques fiscales détaillées selon l'âge et le sexe
Québec - 1997
(nombre de contribuables; montant en milliers de dollars)

Composantes	Moins de 20 ans					
	Hommes		Femmes		Total	
	Nombre	Montant	Nombre	Montant	Nombre	Montant
CALCUL DE L'IMPÔT ET DES COTISATIONS À PAYER						
79 Impôt sur le revenu imposable	97 497	99 246	75 328	60 498	172 825	159 744
80 Crédit contributions partis politiques						
81 Crédit d'impôt pour dividendes	4 307	1 646	3 478	1 419	7 785	3 064
82 Réduction d'impôt à l'égard de la famille	94	63	66	28	160	92
83 Crédit d'impôt rel. à un fonds de travailleurs	106	12	18	4	124	16
84 Réduction d'impôt	25 806	4 095	12 710	1 929	38 516	6 024
85 Impôt à payer avant surtaxe	21 066	18 829	9 803	5 953	30 869	24 781
86 Surtaxe des particuliers	207	115	92	21	299	136
87 Impôt à payer	21 066	18 944	9 803	5 974	30 869	24 917
88 Vers. ant. créd. d'imp. frais de garde						
89 Cot. au Fonds de lutte contre la pauvreté	19 849	57	8 446	18	28 295	75
90 Cotisations au RRQ, autonomes	761	157	399	72	1 160	228
91 Cotisation au FSS	4 122	231	2 997	182	7 119	413
92 Cot. au régime d'ass. médicaments	7 394	642	3 057	239	10 451	881
93 IMPÔT ET COTISATIONS À PAYER	23 293	20 031	11 892	6 488	35 185	26 518
CALCUL DU REMBOURSEMENT OU DU SOLDE DÛ						
94 Impôt du Québec retenu à la source	75 463	29 760	52 291	10 386	127 754	40 146
95 Cotisations payées en trop, RRQ et RPC	52 730	1 732	40 779	1 126	93 509	2 858
96 Impôt payé par acomptes provisionnels	354	704	248	597	602	1 301
97 Impôt retenu dans une autre province	665	316	361	85	1 026	402
98 Crédit pour les frais de garde d'enfants						
99 Crédit pour les frais médicaux	785	72	819	81	1 604	153
100 Crédit pour l'entreprise de taxi	-	-	-	-	-	-
101 Crédit pour l'hébergement des parents						
102 Remboursement TVQ salariés et sociétés	132	10	34	1	166	11
103 Remboursement d'impôts fonciers	3 162	383	5 521	735	8 683	1 118
104 Crédit d'impôt remboursable pour TVQ	27 556	2 365	23 233	2 028	50 789	4 393
105 Autres crédits	101	7	66	1	167	8
106 Impôt payé et autres crédits	89 850	35 358	69 452	15 169	159 302	50 528
107 SOLDE DÛ	7 478	3 874	4 473	2 100	11 951	5 974
108 Somme jointe	3 681	2 474	2 190	1 174	5 871	3 648
109 REMBOURSEMENT	83 270	19 202	65 493	10 781	148 763	29 983
110 Remboursement anticipé	8 465	2 607	5 191	1 148	13 656	3 755

TABLEAU 3 (suite)
Statistiques fiscales détaillées selon l'âge et le sexe
Québec - 1997
(nombre de contribuables; montant en milliers de dollars)

Composantes	20 à 24 ans					
	Hommes		Femmes		Total	
	Nombre	Montant	Nombre	Montant	Nombre	Montant
1 Contribuables imposables	114 326		79 892		194 218	
2 Contribuables non imposables	101 135		127 830		228 965	
3 Tous les contribuables	215 461		207 722		423 183	
CALCUL DU REVENU TOTAL						
4 Revenus d'emploi (rel. 1, case A)	191 110	2 412 906	169 530	1 651 498	360 640	4 064 405
5 Correction des revenus d'emploi	4 303	- 258	598	235	4 901	- 23
6 Autres revenus d'emploi	8 634	14 796	13 217	18 759	21 851	33 555
7 Allocations de formation et recherche	709	1 602	560	1 602	1 269	3 204
8 Prestations d'assurance-emploi	45 064	158 904	31 761	83 029	76 825	241 933
9 Pension de sécurité de la vieillesse	27	25	30	40	57	65
10 Sommes provenant du RRO ou du RPC	3 835	2 872	4 175	3 135	8 010	6 007
11 Prestations viagères, retraite	276	758	300	656	576	1 414
12 Prestations d'un REER, FERR, RPDB	362	448	216	218	578	666
13 Dividendes imposables, corp. canadiennes	8 223	11 482	6 551	8 808	14 774	20 290
14 Intérêts et rev. plac. de source canadienne	35 624	20 433	37 821	19 212	73 445	39 645
15 Revenus d'un associé déterminé	122	63	96	42	218	104
16 Revenus nets, location biens immeubles	1 634	- 87	1 112	553	2 746	467
17 Gains en capital imposables	6 940	7 955	5 512	7 557	12 452	15 512
18 Pension alimentaire reçue	210	481	1 509	3 689	1 719	4 170
19 Recouvrement déductions REA	-	-	-	-	-	-
20 Indemnités de remplacement de revenus	12 813	34 021	8 977	27 590	21 790	61 612
21 Prestations de sécurité du revenu	24 933	97 811	28 305	161 934	53 238	259 745
22 Versement net des suppléments fédéraux	84	197	62	267	146	464
23 Autres revenus	22 962	53 949	29 617	70 267	52 579	124 216
24 Revenus nets d'entreprise	6 442	26 037	4 603	16 698	11 045	42 735
25 Revenus nets d'agriculture ou de pêche	805	4 180	164	725	969	4 905
26 Revenus nets de profession	841	5 231	1 140	6 868	1 981	12 099
27 Revenus nets de travail à commission	818	4 052	636	2 211	1 454	6 263
28 Prov. 96 rel. au rev. d'entr. ou prof.	104	658	64	375	168	1 032
29 Prov. 97 rel. au rev. d'entr. ou prof.	87	442	56	272	143	714
30 Prov. 96 moins prov. 97	100	216	63	102	163	319
31 REVENU TOTAL	215 461	2 858 072	207 722	2 085 698	423 183	4 943 770
CALCUL DU REVENU NET						
32 Cotisations à un RPA	17 028	11 711	19 617	8 945	36 645	20 656
33 Dépenses reliées à l'emploi	3 882	7 694	1 473	2 122	5 355	9 816
34 Versements à un REER	35 886	68 124	26 428	41 930	62 314	110 054
35 Transferts à un RPA, REER, FERR ou rente	83	291	62	281	145	572
36 Montant des prestations de prog. sociaux à remb. dans la déclar. de rev. fédérale					72	52
37 Pension alimentaire payée	694	1 435	22	34	716	1 469
38 Frais de déménagement	909	594	661	415	1 570	1 009
39 Dépenses pour revenus de placements	2 231	1 041	1 643	499	3 874	1 540
40 Pertes, placements dans une entreprise	62	602	33	152	95	754
41 Déduction relative à certains films						
42 Déduction relative aux ressources						
43 Autres déductions	5 746	3 133	5 824	3 303	11 570	6 436
44 Déductions - calcul du revenu net	55 641	94 685	46 409	57 720	102 050	152 405
45 REVENU NET	210 330	2 765 294	197 288	2 029 250	407 618	4 794 544
46 Recouvrement du revenu étalé						

TABLEAU 3 (suite)
Statistiques fiscales détaillées selon l'âge et le sexe
Québec - 1997
(nombre de contribuables; montant en milliers de dollars)

Composantes	20 à 24 ans					
	Hommes		Femmes		Total	
	Nombre	Montant	Nombre	Montant	Nombre	Montant
CALCUL DU REVENU IMPOSABLE						
47 Déduct. investissements stratégiques	425	727	117	194	542	921
48 Pertes d'autres années	110	526	90	239	200	764
49 Pertes nettes en capital, autres années	136	219	73	62	209	281
50 Exemption gains en capital imposables	79	2 143	62	3 103	141	5 246
51 Déduction pour un indien	542	5 407	474	3 928	1 016	9 335
52 Déduction résidents région éloignée	927	2 218	459	1 024	1 386	3 242
53 Déduction pour prestations sociales	36 426	132 029	36 488	189 791	72 914	321 820
54 Déductions diverses	1 947	2 897	640	753	2 587	3 651
55 Déductions - calcul du rev. imposable	39 895	146 165	38 082	199 095	77 977	345 260
56 REVENU IMPOSABLE	200 671	2 619 573	181 504	1 831 027	382 175	4 450 599
CALCUL DES CRÉDITS D'IMPÔT NON REMBOURSABLES						
Montant accordé:						
57 De base	215 461	1 268 296	207 722	1 222 994	423 183	2 491 290
58 En raison de l'âge	-	-	-	-	-	-
59 Pour une personne vivant seule	20 338	20 571	24 561	25 423	44 899	45 994
60 Pour conjoint ou conjoint	7 998	33 013	3 853	15 112	11 851	48 126
61 Pour enfants à charge	8 630	28 495	18 188	73 977	26 818	102 472
62 Pour autres personnes à charge	195	532	95	226	290	758
63 Cotisations permises RRO, RPC	163 841	54 533	136 524	34 519	300 365	89 051
64 Cotisations à l'assurance-emploi	181 707	67 243	158 974	46 348	340 681	113 591
65 Cotisations au FSS	19 722	788	12 439	470	32 161	1 259
66 Cotisations syndicales ou professionnelles	65 724	13 130	44 017	8 307	109 741	21 437
67 Pour revenus de retraite	190	151	239	195	429	347
68 Pour personne ayant une déficience	669	1 472	381	838	1 050	2 310
69 Pour un membre d'un ordre religieux						
70 Frais soins médicaux région éloignée						
71 Pour frais médicaux	6 255	3 770	8 911	6 423	15 166	10 193
72 Frais de scolarité ou frais d'examen	28 383	31 826	32 968	33 764	61 351	65 590
73 Transféré d'un conjoint à l'autre	31	53	43	69	74	122
74 Transféré, autres que conjoint	58	58	35	66	64	125
75 Dons de bienfaisance	14 149	1 718	13 531	1 246	27 680	2 965
76 Dons au gouv. et autres dons	148	183	152	135	300	319
77 Total des montants accordés	215 461	1 525 873	207 722	1 470 131	423 183	2 996 004
78 TOTAL DES CRÉDITS D'IMPÔT NON REMBOURSABLES	215 461	305 176	207 722	294 025	423 183	599 201

TABLEAU 3 (suite)
Statistiques fiscales détaillées selon l'âge et le sexe
Québec - 1997
(nombre de contribuables; montant en milliers de dollars)

Composantes	20 à 24 ans					
	Hommes		Femmes		Total	
	Nombre	Montant	Nombre	Montant	Nombre	Montant
CALCUL DE L'IMPÔT ET DES COTISATIONS À PAYER						
79 Impôt sur le revenu imposable	200 671	478 485	181 504	323 338	382 175	801 823
80 Crédit contributions partis politiques	174	10	144	8	318	19
81 Crédit d'impôt pour dividendes	8 223	1 018	6 551	781	14 774	1 800
82 Réduction d'impôt à l'égard de la famille	5 548	4 582	3 513	1 906	9 061	6 488
83 Crédit d'impôt rel. à un fonds de travailleurs	2 284	398	728	113	3 012	510
84 Réduction d'impôt	128 443	19 586	95 866	14 933	224 309	34 519
85 Impôt à payer avant surtaxe	114 326	206 746	79 892	102 860	194 218	309 605
86 Surtaxe des particuliers	6 159	611	1 440	159	7 599	769
87 Impôt à payer	114 326	207 357	79 892	103 019	194 218	310 374
88 Vers. ant. créd. d'imp. frais de garde	98	27	591	277	689	304
89 Cot. au Fonds de lutte contre la pauvreté	113 222	622	78 486	309	191 708	931
90 Cotisations au RRQ, autonomes	5 443	1 898	4 109	1 168	9 552	3 066
91 Cotisation au FSS	20 113	797	12 733	476	32 846	1 273
92 Cot. au régime d'ass. médicaments	57 870	7 007	38 546	4 237	96 416	11 244
93 IMPÔT ET COTISATIONS À PAYER	123 528	217 708	91 706	109 484	215 234	327 192
CALCUL DU REMBOURSEMENT OÙ DU SOLDE DÛ						
94 Impôt du Québec retenu à la source	174 693	253 088	149 328	128 887	324 021	381 975
95 Cotisations payées en trop, RRQ et RPC	134 206	4 535	117 316	3 478	251 522	8 013
96 Impôt payé par acomptes provisionnels	1 022	1 595	847	1 385	1 869	2 980
97 Impôt retenu dans une autre province	3 103	3 026	2 263	1 676	5 366	4 702
98 Crédit pour les frais de garde d'enfants	694	508	6 371	4 436	7 065	4 944
99 Crédit pour les frais médicaux	3 906	443	6 327	690	10 233	1 133
100 Crédit pour l'entreprise de taxi					32	17
101 Crédit pour l'hébergement des parents					58	34
102 Remboursement TVQ salariés et sociétés	1 278	116	1 390	51	2 668	167
103 Remboursement d'impôts fonciers	15 219	2 013	25 518	3 778	40 737	5 792
104 Crédit d'impôt remboursable pour TVQ	59 062	5 198	62 469	5 306	121 531	10 503
105 Autres crédits	274	82	477	55	751	137
106 Impôt payé et autres crédits	201 243	270 635	185 372	149 762	386 615	420 397
107 SOLDE DÛ	40 276	15 423	30 664	11 060	70 940	26 483
108 Somme jointe	16 174	6 309	13 553	5 049	29 727	11 358
109 REMBOURSEMENT	161 761	68 350	155 506	51 338	317 267	119 687
110 Remboursement anticipé	25 226	12 844	21 044	8 776	46 270	21 619

TABLEAU 3 (suite)
Statistiques fiscales détaillées selon l'âge et le sexe
Québec - 1997
(nombre de contribuables; montant en milliers de dollars)

Composantes	25 à 29 ans					
	Hommes		Femmes		Total	
	Nombre	Montant	Nombre	Montant	Nombre	Montant
1 Contribuables imposables	157 238		125 566		282 804	
2 Contribuables non imposables	63 606		94 792		158 398	
3 Tous les contribuables	220 844		220 358		441 202	
CALCUL DU REVENU TOTAL						
4 Revenus d'emploi (rel. 1, case A)	190 733	4 400 583	167 475	2 948 368	358 208	7 348 950
5 Correction des revenus d'emploi	8 154	- 348	764	247	8 918	- 100
6 Autres revenus d'emploi	12 479	24 519	16 487	24 958	28 966	49 477
7 Allocations de formation et recherche	854	2 819	845	3 007	1 699	5 826
8 Prestations d'assurance-emploi	56 407	247 573	56 896	205 129	113 303	452 702
9 Pension de sécurité de la vieillesse					66	48
10 Sommes provenant du RRO ou du RPC	1 282	2 306	1 389	2 996	2 671	5 302
11 Prestations viagères, retraite	163	689	122	390	285	1 079
12 Prestations d'un REER, FERR, RPDB	924	2 006	660	1 238	1 584	3 244
13 Dividendes imposables, corp. canadiennes	11 677	31 476	9 398	13 081	21 075	44 557
14 Intérêts et rev. plac. de source canadienne	35 216	21 349	35 815	20 752	71 031	42 101
15 Revenus d'un associé déterminé	171	- 231	119	142	290	- 89
16 Revenus nets, location biens immeubles	7 070	- 2 211	4 731	- 719	11 801	- 2 930
17 Gains en capital imposables	9 198	18 619	7 620	10 481	16 818	29 100
18 Pension alimentaire reçue	156	359	4 769	14 848	4 925	15 208
19 Recouvrement déductions REA					18	52
20 Indemnités de remplacement de revenus	14 248	46 080	13 063	50 950	27 311	97 030
21 Prestations de sécurité du revenu	28 849	126 090	31 100	193 910	59 949	319 999
22 Versement net des suppléments fédéraux	84	236	96	270	180	506
23 Autres revenus	23 229	70 340	27 797	71 526	51 026	141 865
24 Revenus nets d'entreprise	13 615	82 335	9 987	46 325	23 602	128 660
25 Revenus nets d'agriculture ou de pêche	1 697	11 641	540	2 215	2 237	13 856
26 Revenus nets de profession	2 857	47 364	3 783	55 505	6 640	102 869
27 Revenus nets de travail à commission	1 494	15 593	958	5 425	2 452	21 018
28 Prov. 96 rel. au rev. d'entr. ou prof.	935	11 628	715	10 091	1 650	21 719
29 Prov. 97 rel. au rev. d'entr. ou prof.	802	9 308	639	8 326	1 441	17 633
30 Prov. 96 moins prov. 97	895	2 325	700	1 768	1 595	4 093
31 REVENU TOTAL	220 844	5 151 579	220 358	3 672 844	441 202	8 824 424
CALCUL DU REVENU NET						
32 Cotisations à un RPA	40 384	48 710	43 766	40 011	84 150	88 721
33 Dépenses reliées à l'emploi	8 594	23 686	3 795	7 845	12 389	31 530
34 Versements à un REER	74 323	236 635	61 978	153 874	136 301	390 509
35 Transferts à un RPA, REER, FERR ou rente	304	1 641	307	1 637	611	3 279
36 Montant des prestations de prog. sociaux à remb. dans la déclar. de rev. fédérale	347	250	100	92	447	342
37 Pension alimentaire payée	3 580	9 883	98	219	3 678	10 102
38 Frais de déménagement	1 350	1 900	794	838	2 144	2 739
39 Dépenses pour revenus de placements	5 970	2 978	4 621	1 383	10 591	4 361
40 Pertes, placements dans une entreprise	286	3 448	94	908	380	4 355
41 Déduction relative à certains films						
42 Déduction relative aux ressources						
43 Autres déductions	9 169	6 892	8 001	4 779	17 170	11 671
44 Déductions - calcul du revenu net	106 852	336 284	91 502	211 631	198 354	547 915
45 REVENU NET	216 307	4 820 725	202 830	3 464 224	419 137	8 284 949
46 Recouvrement du revenu étalé						

TABLEAU 3 (suite)
Statistiques fiscales détaillées selon l'âge et le sexe
Québec - 1997
(nombre de contribuables; montant en milliers de dollars)

Composantes	25 à 29 ans					
	Hommes		Femmes		Total	
	Nombre	Montant	Nombre	Montant	Nombre	Montant
CALCUL DU REVENU IMPOSABLE						
47 Déduct. investissements stratégiques	959	2 627	309	659	1 268	3 286
48 Pertes d'autres années	350	1 855	251	956	601	2 811
49 Pertes nettes en capital, autres années	363	553	186	296	549	848
50 Exemption gains en capital imposables	230	9 476	106	3 403	336	12 879
51 Déduction pour un indien	768	11 277	720	9 555	1 488	20 832
52 Déduction résidents région éloignée	1 669	5 047	922	2 683	2 591	7 730
53 Déduction pour prestations sociales	41 522	172 405	43 431	245 130	84 953	417 535
54 Déductions diverses	3 738	12 835	1 264	3 489	5 002	16 324
55 Déductions - calcul du rev. imposable	48 544	216 076	46 682	266 171	95 226	482 247
56 REVENU IMPOSABLE	204 605	4 605 753	185 116	3 199 299	389 721	7 805 052
CALCUL DES CRÉDITS D'IMPÔT NON REMBOURSABLES						
Montant accordé:						
57 De base	220 844	1 295 684	220 358	1 294 350	441 202	2 590 034
58 En raison de l'âge	-	-	-	-	-	-
59 Pour une personne vivant seule	27 150	26 018	32 901	32 587	60 051	58 605
60 Pour conjoint ou conjoint	23 596	103 680	6 598	26 621	30 194	130 301
61 Pour enfants à charge	43 064	165 842	40 524	176 497	83 588	342 338
62 Pour autres personnes à charge	453	1 326	223	610	676	1 936
63 Cotisations permises RRO, RPC	183 136	107 436	152 591	72 824	335 727	180 260
64 Cotisations à l'assurance-emploi	182 448	114 403	159 171	80 616	341 619	195 019
65 Cotisations au FSS	36 961	2 174	29 368	1 449	66 329	3 623
66 Cotisations syndicales ou professionnelles	79 856	27 805	61 427	21 785	141 283	49 590
67 Pour revenus de retraite	58	41	62	41	120	82
68 Pour personne ayant une déficience	840	1 848	543	1 190	1 383	3 038
69 Pour un membre d'un ordre religieux					22	87
70 Frais soins médicaux région éloignée					106	66
71 Pour frais médicaux	11 111	7 379	13 045	12 741	24 156	20 120
72 Frais de scolarité ou frais d'examen	22 793	23 373	26 021	21 554	48 814	44 927
73 Transféré d'un conjoint à l'autre	102	162	73	98	175	261
74 Transféré, autres que conjoint	577	577	174	364	440	941
75 Dons de bienfaisance	31 653	5 294	27 308	3 194	58 961	8 489
76 Dons au gouv. et autres dons	292	90	252	41	544	131
77 Total des montants accordés	220 844	1 883 223	220 358	1 746 624	441 202	3 629 848
78 TOTAL DES CRÉDITS D'IMPÔT NON REMBOURSABLES	220 844	376 639	220 358	349 325	441 202	725 964

TABLEAU 3 (suite)
Statistiques fiscales détaillées selon l'âge et le sexe
Québec - 1997
(nombre de contribuables; montant en milliers de dollars)

Composantes	25 à 29 ans					
	Hommes		Femmes		Total	
	Nombre	Montant	Nombre	Montant	Nombre	Montant
CALCUL DE L'IMPÔT ET DES COTISATIONS À PAYER						
79 Impôt sur le revenu imposable	204 605	899 712	185 116	605 780	389 721	1 505 492
80 Crédit contributions partis politiques	532	42	334	26	866	69
81 Crédit d'impôt pour dividendes	11 677	2 792	9 398	1 160	21 075	3 952
82 Réduction d'impôt à l'égard de la famille	28 731	21 521	15 918	9 356	44 649	30 877
83 Crédit d'impôt rel. à un fonds de travailleurs	5 887	1 284	2 581	466	8 468	1 750
84 Réduction d'impôt	161 185	21 625	132 488	19 177	293 673	40 801
85 Impôt à payer avant surtaxe	157 238	522 515	125 566	319 603	282 804	842 117
86 Surtaxe des particuliers	34 450	5 020	14 657	1 693	49 107	6 713
87 Impôt à payer	157 238	527 535	125 566	321 296	282 804	848 830
88 Vers. ant. créd. d'imp. frais de garde	299	101	1 610	810	1 909	910
89 Cot. au Fonds de lutte contre la pauvreté	156 680	1 583	124 735	964	281 415	2 547
90 Cotisations au RRQ, autonomes	12 410	6 903	9 403	4 251	21 813	11 153
91 Cotisation au FSS	37 468	2 190	29 870	1 462	67 338	3 652
92 Cot. au régime d'ass. médicaments	64 692	9 145	42 358	5 544	107 050	14 689
93 IMPÔT ET COTISATIONS À PAYER	172 704	547 455	143 326	334 327	316 030	881 782
CALCUL DU REMBOURSEMENT OU DU SOLDE DÛ						
94 Impôt du Québec retenu à la source	183 901	606 741	158 336	355 899	342 237	962 640
95 Cotisations payées en trop, RRQ et RPC	105 382	4 142	102 150	3 115	207 532	7 258
96 Impôt payé par acomptes provisionnels	2 869	9 847	2 274	8 334	5 143	18 180
97 Impôt retenu dans une autre province	3 864	9 185	3 082	5 859	6 946	15 044
98 Crédit pour les frais de garde d'enfants	4 822	3 991	28 452	21 543	33 274	25 533
99 Crédit pour les frais médicaux	3 171	378	4 757	575	7 928	953
100 Crédit pour l'entreprise de taxi	174	94	28	15	202	109
101 Crédit pour l'hébergement des parents	162	103	120	71	282	174
102 Remboursement TVQ salariés et sociétés	4 054	480	4 188	219	8 242	698
103 Remboursement d'impôts fonciers	18 256	2 812	25 047	4 392	43 303	7 204
104 Crédit d'impôt remboursable pour TVQ	45 600	4 989	43 168	4 116	88 768	9 105
105 Autres crédits	1 102	758	1 062	378	2 164	1 137
106 Impôt payé et autres crédits	205 277	643 520	188 420	404 515	393 697	1 048 035
107 SOLDE DÛ	49 529	34 787	41 394	22 378	90 923	57 165
108 Somme jointe	21 092	15 581	19 985	11 278	41 077	26 860
109 REMBOURSEMENT	158 808	130 851	150 002	92 566	308 810	223 417
110 Remboursement anticipé	26 130	23 763	25 085	17 998	51 215	41 761

TABLEAU 3 (suite)
Statistiques fiscales détaillées selon l'âge et le sexe
Québec - 1997
(nombre de contribuables; montant en milliers de dollars)

Composantes	30 à 34 ans					
	Hommes		Femmes		Total	
	Nombre	Montant	Nombre	Montant	Nombre	Montant
1 Contribuables imposables	204 065		157 227		361 292	
2 Contribuables non imposables	78 204		121 696		199 900	
3 Tous les contribuables	282 269		278 923		561 192	
CALCUL DU REVENU TOTAL						
4 Revenus d'emploi (rel. 1, case A)	236 079	7 084 159	199 651	4 243 725	435 730	11 327 884
5 Correction des revenus d'emploi	12 617	- 443	1 053	284	13 670	- 159
6 Autres revenus d'emploi	17 682	39 428	18 969	34 032	36 651	73 460
7 Allocations de formation et recherche	1 054	4 093	1 091	4 361	2 145	8 454
8 Prestations d'assurance-emploi	62 401	307 298	62 078	258 730	124 479	566 028
9 Pension de sécurité de la vieillesse	34	83	38	54	72	137
10 Sommes provenant du RRO ou du RPC	1 971	6 247	2 654	9 588	4 625	15 836
11 Prestations viagères, retraite	411	2 541	272	1 477	683	4 019
12 Prestations d'un REER, FERR, RPDB	1 604	4 640	1 313	3 547	2 917	8 187
13 Dividendes imposables, corp. canadiennes	18 546	98 002	15 615	34 563	34 161	132 565
14 Intérêts et rev. plac. de source canadienne	50 172	34 439	53 591	34 291	103 763	68 730
15 Revenus d'un associé déterminé	433	- 546	257	756	690	210
16 Revenus nets, location biens immeubles	16 401	- 3 932	10 572	- 948	26 973	- 4 880
17 Gains en capital imposables	13 707	56 010	12 387	20 342	26 094	76 351
18 Pension alimentaire reçue	319	1 004	10 795	45 289	11 114	46 293
19 Recouvrement déductions REA	27	55	12	39	39	93
20 Indemnités de remplacement de revenus	18 638	76 250	12 162	54 689	30 800	130 939
21 Prestations de sécurité du revenu	35 734	174 468	36 384	231 331	72 118	405 799
22 Versement net des suppléments fédéraux	103	359	88	300	191	659
23 Autres revenus	28 276	98 823	28 677	86 811	56 953	185 634
24 Revenus nets d'entreprise	22 002	180 384	16 138	92 509	38 140	272 893
25 Revenus nets d'agriculture ou de pêche	3 488	31 428	1 443	9 182	4 931	40 610
26 Revenus nets de profession	5 553	192 836	5 692	154 020	11 245	346 856
27 Revenus nets de travail à commission	2 104	29 571	1 313	8 748	3 417	38 318
28 Prov. 96 rel. au rev. d'entr. ou prof.	3 450	95 598	2 619	62 806	6 069	158 404
29 Prov. 97 rel. au rev. d'entr. ou prof.	3 132	80 902	2 428	53 555	5 560	134 457
30 Prov. 96 moins prov. 97	3 368	14 771	2 555	9 287	5 923	24 058
31 REVENU TOTAL	282 269	8 431 968	278 923	5 337 007	561 192	13 768 975
CALCUL DU REVENU NET						
32 Cotisations à un RPA	66 955	104 926	62 876	77 096	129 831	182 022
33 Dépenses reliées à l'emploi	12 934	44 364	4 769	11 864	17 703	56 227
34 Versements à un REER	107 419	397 521	82 303	229 769	189 722	627 289
35 Transferts à un RPA, REER, FERR ou rente	727	7 137	669	7 150	1 396	14 287
36 Montant des prestations de prog. sociaux à remb. dans la déclar. de rev. fédérale	852	673	446	497	1 298	1 170
37 Pension alimentaire payée	9 352	34 710	295	834	9 647	35 544
38 Frais de déménagement	1 231	3 521	539	1 214	1 770	4 736
39 Dépenses pour revenus de placements	13 049	8 563	9 865	3 195	22 914	11 758
40 Pertes, placements dans une entreprise	563	9 347	193	1 972	756	11 319
41 Déduction relative à certains films						
42 Déduction relative aux ressources						
43 Autres déductions	10 456	11 383	7 872	6 304	18 328	17 687
44 Déductions - calcul du revenu net	156 922	623 296	122 727	340 324	279 649	963 620
45 REVENU NET	276 382	7 819 063	250 167	5 002 505	526 549	12 821 568
46 Recouvrement du revenu étalé						

TABLEAU 3 (suite)
Statistiques fiscales détaillées selon l'âge et le sexe
Québec - 1997
(nombre de contribuables; montant en milliers de dollars)

Composantes	30 à 34 ans					
	Hommes		Femmes		Total	
	Nombre	Montant	Nombre	Montant	Nombre	Montant
CALCUL DU REVENU IMPOSABLE						
47 Déduct. investissements stratégiques	1 681	6 158	564	1 547	2 245	7 706
48 Pertes d'autres années	573	3 042	487	1 787	1 060	4 829
49 Pertes nettes en capital, autres années	797	1 331	392	476	1 189	1 807
50 Exemption gains en capital imposables	596	34 880	271	9 078	867	43 957
51 Déduction pour un indien	800	14 565	768	12 416	1 568	26 981
52 Déduction résidents région éloignée	2 151	7 182	995	2 959	3 146	10 141
53 Déduction pour prestations sociales	52 602	251 078	47 808	286 319	100 410	537 397
54 Déductions diverses	5 968	29 490	1 862	7 415	7 830	36 905
55 Déductions - calcul du rev. imposable	63 713	347 726	52 567	321 997	116 280	669 723
56 REVENU IMPOSABLE	259 119	7 473 744	229 040	4 682 094	488 159	12 155 838
CALCUL DES CRÉDITS D'IMPÔT NON REMBOURSABLES						
Montant accordé:						
57 De base	282 269	1 655 958	278 923	1 639 181	561 192	3 295 139
58 En raison de l'âge	-	-	-	-	-	-
59 Pour une personne vivant seule	31 011	29 312	39 035	38 031	70 046	67 343
60 Pour conjoint ou conjoint	46 750	219 306	9 172	38 355	55 922	257 661
61 Pour enfants à charge	105 700	477 314	73 172	339 278	178 872	816 592
62 Pour autres personnes à charge	748	2 321	339	1 006	1 087	3 327
63 Cotisations permises RRO, RPC	235 755	164 892	188 437	105 346	424 192	270 238
64 Cotisations à l'assurance-emploi	222 242	165 674	188 408	110 553	410 650	276 227
65 Cotisations au FSS	55 869	4 847	43 391	3 016	99 260	7 862
66 Cotisations syndicales ou professionnelles	106 798	46 318	78 366	32 797	185 164	79 115
67 Pour revenus de retraite	146	105	153	125	299	230
68 Pour personne ayant une déficience	1 408	3 093	1 028	2 258	2 436	5 351
69 Pour un membre d'un ordre religieux	28	111	22	87	50	198
70 Frais soins médicaux région éloignée	105	75	85	211	190	286
71 Pour frais médicaux	18 211	14 320	17 865	22 173	36 076	36 493
72 Frais de scolarité ou frais d'examen	16 384	13 704	18 521	12 248	34 905	25 952
73 Transféré d'un conjoint à l'autre	223	404	153	265	376	669
74 Transféré, autres que conjoint	2 572	2 572	543	1 170	1 704	3 742
75 Dons de bienfaisance	58 224	12 254	42 662	6 223	100 886	18 476
76 Dons au gouv. et autres dons	542	343	390	158	932	501
77 Total des montants accordés	282 269	2 812 923	278 923	2 352 481	561 192	5 165 404
78 TOTAL DES CRÉDITS D'IMPÔT NON REMBOURSABLES	282 269	562 582	278 923	470 503	561 192	1 033 085

TABLEAU 3 (suite)
Statistiques fiscales détaillées selon l'âge et le sexe
Québec - 1997
(nombre de contribuables; montant en milliers de dollars)

Composantes	30 à 34 ans					
	Hommes		Femmes		Total	
	Nombre	Montant	Nombre	Montant	Nombre	Montant
CALCUL DE L'IMPÔT ET DES COTISATIONS À PAYER						
79 Impôt sur le revenu imposable	259 119	1 510 555	229 040	912 229	488 159	2 422 784
80 Crédit contributions partis politiques	1 014	98	496	44	1 510	142
81 Crédit d'impôt pour dividendes	18 546	8 693	15 615	3 066	34 161	11 758
82 Réduction d'impôt à l'égard de la famille	58 934	41 583	31 139	18 333	90 073	59 916
83 Crédit d'impôt rel. à un fonds de travailleurs	11 659	2 975	5 043	1 028	16 702	4 003
84 Réduction d'impôt	197 141	24 076	160 400	21 771	357 541	45 847
85 Impôt à payer avant surtaxe	204 065	936 565	157 227	524 979	361 292	1 461 543
86 Surtaxe des particuliers	73 263	17 505	33 923	5 978	107 186	23 483
87 Impôt à payer	204 065	954 070	157 227	530 957	361 292	1 485 026
88 Vers. ant. créd. d'imp. frais de garde	367	126	1 899	998	2 266	1 124
89 Cot. au Fonds de lutte contre la pauvreté	203 428	2 862	156 213	1 593	359 641	4 455
90 Cotisations au RRQ, autonomes	21 255	15 475	15 328	8 738	36 583	24 213
91 Cotisation au FSS	56 461	4 870	43 898	3 034	100 359	7 904
92 Cot. au régime d'ass. médicaments	65 427	10 106	40 411	5 632	105 838	15 738
93 IMPÔT ET COTISATIONS À PAYER	227 107	987 509	180 719	550 951	407 826	1 538 460
CALCUL DU REMBOURSEMENT OU DU SOLDE DÛ						
94 Impôt du Québec retenu à la source	228 547	1 057 763	189 572	562 919	418 119	1 620 682
95 Cotisations payées en trop, RRQ et RPC	111 631	5 828	113 938	3 777	225 569	9 605
96 Impôt payé par acomptes provisionnels	5 979	43 357	4 101	28 391	10 080	71 748
97 Impôt retenu dans une autre province	5 097	18 757	4 128	11 473	9 225	30 230
98 Crédit pour les frais de garde d'enfants	15 776	13 882	62 110	48 753	77 886	62 636
99 Crédit pour les frais médicaux	2 988	389	3 895	519	6 883	909
100 Crédit pour l'entreprise de taxi	375	208	67	39	442	247
101 Crédit pour l'hébergement des parents	595	379	418	257	1 013	636
102 Remboursement TVQ salariés et sociétés	6 586	963	5 470	314	12 056	1 277
103 Remboursement d'impôts fonciers	26 526	4 680	31 211	6 074	57 737	10 754
104 Crédit d'impôt remboursable pour TVQ	55 359	6 965	47 503	4 906	102 862	11 871
105 Autres crédits	1 620	1 113	1 230	411	2 850	1 524
106 Impôt payé et autres crédits	259 202	1 154 285	227 855	667 833	487 057	1 822 118
107 SOLDE DÛ	56 527	66 424	44 883	35 561	101 410	101 985
108 Somme jointe	25 299	33 332	22 017	19 284	47 316	52 617
109 REMBOURSEMENT	208 332	233 200	188 330	152 443	396 662	385 643
110 Remboursement anticipé	37 650	42 189	34 624	29 659	72 274	71 848

TABLEAU 3 (suite)
Statistiques fiscales détaillées selon l'âge et le sexe
Québec - 1997
(nombre de contribuables; montant en milliers de dollars)

Composantes	35 à 39 ans					
	Hommes		Femmes		Total	
	Nombre	Montant	Nombre	Montant	Nombre	Montant
1 Contribuables imposables	231 881		180 418		412 299	
2 Contribuables non imposables	81 881		132 084		213 965	
3 Tous les contribuables	313 762		312 502		626 264	
CALCUL DU REVENU TOTAL						
4 Revenus d'emploi (rel. 1, case A)	257 899	9 051 409	223 451	5 249 444	481 350	14 300 852
5 Correction des revenus d'emploi	13 506	- 267	1 118	303	14 624	36
6 Autres revenus d'emploi	20 937	60 249	19 990	41 767	40 927	102 016
7 Allocations de formation et recherche	1 089	3 894	1 073	3 806	2 162	7 700
8 Prestations d'assurance-emploi	61 204	321 931	55 316	218 458	116 520	540 389
9 Pension de sécurité de la vieillesse	38	46	54	101	92	147
10 Sommes provenant du RRO ou du RPC	3 095	13 646	4 761	22 259	7 856	35 905
11 Prestations viagères, retraite	864	7 803	505	3 026	1 369	10 829
12 Prestations d'un REER, FERR, RPDB	2 190	9 451	2 029	7 705	4 219	17 157
13 Dividendes imposables, corp. canadiennes	27 331	173 398	22 835	57 608	50 166	231 006
14 Intérêts et rev. plac. de source canadienne	66 609	55 413	75 605	61 077	142 214	116 490
15 Revenus d'un associé déterminé	892	- 1 581	446	366	1 338	- 1 215
16 Revenus nets, location biens immeubles	24 201	- 734	14 989	1 793	39 190	1 059
17 Gains en capital imposables	18 690	91 813	17 119	33 851	35 809	125 664
18 Pension alimentaire reçue	598	2 211	16 829	86 212	17 427	88 423
19 Recouvrement déductions REA	61	202	13	25	74	227
20 Indemnités de remplacement de revenus	20 466	98 770	10 012	46 783	30 478	145 552
21 Prestations de sécurité du revenu	37 045	195 199	37 075	234 260	74 120	429 459
22 Versement net des suppléments fédéraux	92	351	99	430	191	781
23 Autres revenus	31 744	144 567	29 219	111 592	60 963	256 159
24 Revenus nets d'entreprise	26 615	247 793	18 914	115 610	45 529	363 403
25 Revenus nets d'agriculture ou de pêche	5 147	45 863	2 223	13 455	7 370	59 317
26 Revenus nets de profession	7 367	365 277	6 274	183 249	13 641	548 526
27 Revenus nets de travail à commission	2 683	50 732	1 591	15 973	4 274	66 704
28 Prov. 96 rel. au rev. d'entr. ou prof.	6 127	241 135	3 482	94 675	9 609	335 810
29 Prov. 97 rel. au rev. d'entr. ou prof.	5 721	207 701	3 225	81 262	8 946	288 963
30 Prov. 96 moins prov. 97	5 985	33 672	3 407	13 455	9 392	47 127
31 REVENU TOTAL	313 762	10 971 108	312 502	6 522 605	626 264	17 493 712
CALCUL DU REVENU NET						
32 Cotisations à un RPA	87 390	154 739	80 666	113 171	168 056	267 910
33 Dépenses reliées à l'emploi	14 718	54 648	4 739	13 085	19 457	67 733
34 Versements à un REER	128 911	521 453	96 643	282 201	225 554	803 654
35 Transferts à un RPA, REER, FERR ou rente	1 265	19 315	1 107	18 439	2 372	37 754
36 Montant des prestations de prog. sociaux à remb. dans la déclar. de rev. fédérale	1 237	1 035	419	448	1 656	1 482
37 Pension alimentaire payée	16 998	80 816	707	2 084	17 705	82 900
38 Frais de déménagement	957	3 867	344	960	1 301	4 827
39 Dépenses pour revenus de placements	22 056	18 683	16 461	5 763	38 517	24 446
40 Pertes, placements dans une entreprise	796	13 424	282	3 572	1 078	16 996
41 Déduction relative à certains films					23	132
42 Déduction relative aux ressources					415	3 265
43 Autres déductions	10 687	14 959	8 318	8 572	19 005	23 531
44 Déductions - calcul du revenu net	191 213	885 657	146 873	448 972	338 086	1 334 629
45 REVENU NET	307 331	10 101 441	281 240	6 081 168	588 571	16 182 609
46 Recouvrement du revenu étalé						

TABLEAU 3 (suite)
Statistiques fiscales détaillées selon l'âge et le sexe
Québec - 1997
(nombre de contribuables; montant en milliers de dollars)

Composantes	35 à 39 ans					
	Hommes		Femmes		Total	
	Nombre	Montant	Nombre	Montant	Nombre	Montant
CALCUL DU REVENU IMPOSABLE						
47 Déduct. investissements stratégiques	2 661	11 619	860	3 035	3 521	14 654
48 Pertes d'autres années	805	4 526	685	2 717	1 490	7 243
49 Pertes nettes en capital, autres années	1 685	3 493	859	1 383	2 544	4 876
50 Exemption gains en capital imposables	903	55 224	383	13 106	1 286	68 330
51 Déduction pour un indien	706	15 250	712	13 276	1 418	28 527
52 Déduction résidents région éloignée	2 393	7 884	1 006	2 957	3 399	10 840
53 Déduction pour prestations sociales	55 799	294 320	46 329	281 472	102 128	575 792
54 Déductions diverses	7 538	37 636	2 250	9 309	9 788	46 944
55 Déductions - calcul du rev. imposable	70 567	429 953	52 415	327 254	122 982	757 207
56 REVENU IMPOSABLE	287 404	9 675 085	259 714	5 755 770	547 118	15 430 855
CALCUL DES CRÉDITS D'IMPÔT NON REMBOURSABLES						
Montant accordé:						
57 De base	313 762	1 841 555	312 502	1 837 053	626 264	3 678 608
58 En raison de l'âge	-	-	-	-	-	-
59 Pour une personne vivant seule	32 205	30 532	44 316	42 739	76 521	73 271
60 Pour conjoint ou conjoint	61 517	295 695	10 786	45 157	72 303	340 852
61 Pour enfants à charge	149 354	737 425	93 275	442 422	242 629	1 179 847
62 Pour autres personnes à charge	893	2 757	577	1 513	1 470	4 270
63 Cotisations permises RRO, RPC	264 652	200 223	214 642	127 889	479 294	328 113
64 Cotisations à l'assurance-emploi	239 646	194 838	209 717	132 956	449 363	327 794
65 Cotisations au FSS	69 228	7 512	46 236	3 716	115 464	11 228
66 Cotisations syndicales ou professionnelles	126 695	61 305	94 891	41 365	221 586	102 670
67 Pour revenus de retraite	310	235	272	223	582	458
68 Pour personne ayant une déficience	2 045	4 495	1 436	3 152	3 481	7 647
69 Pour un membre d'un ordre religieux	42	166	35	139	77	305
70 Frais soins médicaux région éloignée	155	119	114	117	269	235
71 Pour frais médicaux	25 442	22 479	24 819	31 134	50 261	53 612
72 Frais de scolarité ou frais d'examen	13 834	9 971	18 127	11 058	31 961	21 029
73 Transféré d'un conjoint à l'autre	381	680	233	380	614	1 060
74 Transféré, autres que conjoint	4 750	4 750	959	2 047	3 087	6 798
75 Dons de bienfaisance	82 978	22 568	56 958	10 168	139 936	32 736
76 Dons au gouv. et autres dons	850	1 375	565	527	1 415	1 903
77 Total des montants accordés	313 762	3 438 680	312 502	2 733 755	626 264	6 172 435
78 TOTAL DES CRÉDITS D'IMPÔT NON REMBOURSABLES	313 762	687 536	312 502	546 760	626 264	1 234 296

TABLEAU 3 (suite)
Statistiques fiscales détaillées selon l'âge et le sexe
Québec - 1997
(nombre de contribuables; montant en milliers de dollars)

Composantes	35 à 39 ans					
	Hommes		Femmes		Total	
	Nombre	Montant	Nombre	Montant	Nombre	Montant
CALCUL DE L'IMPÔT ET DES COTISATIONS À PAYER						
79 Impôt sur le revenu imposable	287 404	1 993 032	259 714	1 134 592	547 118	3 127 624
80 Crédit contributions partis politiques	1 866	182	790	66	2 656	247
81 Crédit d'impôt pour dividendes	27 331	15 380	22 835	5 110	50 166	20 490
82 Réduction d'impôt à l'égard de la famille	74 095	50 472	41 491	24 497	115 586	74 969
83 Crédit d'impôt rel. à un fonds de travailleurs	18 207	5 134	8 030	1 833	26 237	6 967
84 Réduction d'impôt	212 998	24 848	181 114	23 921	394 112	48 769
85 Impôt à payer avant surtaxe	231 881	1 284 161	180 418	667 631	412 299	1 951 793
86 Surtaxe des particuliers	100 646	32 903	46 831	9 516	147 477	42 419
87 Impôt à payer	231 881	1 317 064	180 418	677 147	412 299	1 994 212
88 Vers. ant. créd. d'imp. frais de garde	317	126	1 285	630	1 602	755
89 Cot. au Fonds de lutte contre la pauvreté	231 271	3 951	179 285	2 031	410 556	5 983
90 Cotisations au RRQ, autonomes	27 070	22 328	18 051	10 819	45 121	33 147
91 Cotisation au FSS	69 878	7 540	46 718	3 736	116 596	11 276
92 Cot. au régime d'ass. médicaments	64 823	10 532	41 279	5 874	106 102	16 407
93 IMPÔT ET COTISATIONS À PAYER	259 154	1 361 541	206 677	700 238	465 831	2 061 779
CALCUL DU REMBOURSEMENT OU DU SOLDE DÛ						
94 Impôt du Québec retenu à la source	250 855	1 402 766	212 555	713 029	463 410	2 115 795
95 Cotisations payées en trop, RRQ et RPC	107 671	6 425	116 282	3 687	223 953	10 112
96 Impôt payé par acomptes provisionnels	9 460	93 010	5 746	41 165	15 206	134 175
97 Impôt retenu dans une autre province	5 751	26 081	4 353	13 657	10 104	39 738
98 Crédit pour les frais de garde d'enfants	22 923	17 898	67 809	45 172	90 732	63 070
99 Crédit pour les frais médicaux	3 122	435	4 273	620	7 395	1 055
100 Crédit pour l'entreprise de taxi	462	277	70	37	532	314
101 Crédit pour l'hébergement des parents	1 260	800	998	612	2 258	1 412
102 Remboursement TVQ salariés et sociétés	7 393	1 156	5 510	337	12 903	1 493
103 Remboursement d'impôts fonciers	32 748	6 226	36 823	7 563	69 571	13 789
104 Crédit d'impôt remboursable pour TVQ	58 401	7 773	50 347	5 546	108 748	13 319
105 Autres crédits	1 518	1 169	1 045	431	2 563	1 600
106 Impôt payé et autres crédits	287 328	1 564 015	253 665	831 856	540 993	2 395 872
107 SOLDE DÛ	62 535	92 844	52 241	43 070	114 776	135 914
108 Somme jointe	29 345	47 719	26 380	22 777	55 725	70 496
109 REMBOURSEMENT	231 886	295 318	207 907	174 688	439 793	470 006
110 Remboursement anticipé	44 578	52 598	38 565	32 615	83 143	85 213

TABLEAU 3 (suite)
Statistiques fiscales détaillées selon l'âge et le sexe
Québec - 1997
(nombre de contribuables; montant en milliers de dollars)

Composantes	40 à 44 ans					
	Hommes		Femmes		Total	
	Nombre	Montant	Nombre	Montant	Nombre	Montant
1 Contribuables imposables	223 281		182 427		405 708	
2 Contribuables non imposables	74 900		111 310		186 210	
3 Tous les contribuables	298 181		293 737		591 918	
CALCUL DU REVENU TOTAL						
4 Revenus d'emploi (rel. 1, case A)	240 914	9 264 245	216 977	5 471 730	457 891	14 735 975
5 Correction des revenus d'emploi	12 566	- 324	1 159	411	13 725	88
6 Autres revenus d'emploi	20 771	71 444	18 594	43 466	39 365	114 910
7 Allocations de formation et recherche	865	2 621	762	2 364	1 627	4 985
8 Prestations d'assurance-emploi	52 016	283 169	45 537	163 760	97 553	446 929
9 Pension de sécurité de la vieillesse	49	88	56	88	105	176
10 Sommes provenant du RRO ou du RPC	4 494	24 106	7 561	38 342	12 055	62 448
11 Prestations viagères, retraite	1 410	17 949	917	6 293	2 327	24 242
12 Prestations d'un REER, FERR, RPDB	2 481	13 140	2 388	10 622	4 869	23 762
13 Dividendes imposables, corp. canadiennes	31 792	210 558	24 401	61 310	56 193	271 868
14 Intérêts et rev. plac. de source canadienne	75 738	81 274	84 467	89 778	160 205	171 052
15 Revenus d'un associé déterminé	1 303	- 1 707	667	228	1 970	- 1 478
16 Revenus nets, location biens immeubles	26 717	12 526	16 252	7 755	42 969	20 282
17 Gains en capital imposables	20 392	112 368	17 678	44 993	38 070	157 361
18 Pension alimentaire reçue	756	2 868	15 820	95 985	16 576	98 853
19 Recouvrement déductions REA	93	365	22	48	115	413
20 Indemnités de remplacement de revenus	18 517	102 007	8 509	42 828	27 026	144 835
21 Prestations de sécurité du revenu	33 175	181 729	31 609	195 034	64 784	376 764
22 Versement net des suppléments fédéraux	86	326	69	233	155	560
23 Autres revenus	30 865	170 070	26 723	121 620	57 588	291 690
24 Revenus nets d'entreprise	25 860	235 245	17 304	109 285	43 164	344 530
25 Revenus nets d'agriculture ou de pêche	5 447	41 885	2 091	11 858	7 538	53 743
26 Revenus nets de profession	8 226	438 882	6 035	163 130	14 261	602 012
27 Revenus nets de travail à commission	2 883	57 197	1 743	21 736	4 626	78 933
28 Prov. 96 rel. au rev. d'entr. ou prof.	6 739	301 843	3 167	83 898	9 906	385 741
29 Prov. 97 rel. au rev. d'entr. ou prof.	6 350	261 487	2 951	72 440	9 301	333 927
30 Prov. 96 moins prov. 97	6 588	40 499	3 094	11 467	9 682	51 966
31 REVENU TOTAL	298 181	11 362 532	293 737	6 714 366	591 918	18 076 898
CALCUL DU REVENU NET						
32 Cotisations à un RPA	97 159	192 709	89 333	139 449	186 492	332 158
33 Dépenses reliées à l'emploi	13 303	52 097	4 176	10 686	17 479	62 782
34 Versements à un REER	126 610	528 750	99 066	296 288	225 676	825 038
35 Transferts à un RPA, REER, FERR ou rente	1 556	29 447	1 247	25 839	2 803	55 286
36 Montant des prestations de prog. sociaux à remb. dans la déclar. de rev. fédérale	1 523	1 334	273	249	1 796	1 583
37 Pension alimentaire payée	19 591	110 017	828	2 690	20 419	112 707
38 Frais de déménagement	664	2 740	274	783	938	3 523
39 Dépenses pour revenus de placements	26 957	26 168	19 574	7 785	46 531	33 952
40 Pertes, placements dans une entreprise	836	16 233	318	4 518	1 154	20 751
41 Déduction relative à certains films	37	214	11	16	48	231
42 Déduction relative aux ressources	435	3 699	145	1 001	580	4 700
43 Autres déductions	9 684	16 405	8 101	9 327	17 785	25 732
44 Déductions - calcul du revenu net	190 622	979 811	150 078	498 633	340 700	1 478 444
45 REVENU NET	292 124	10 404 496	270 312	6 224 530	562 436	16 629 026
46 Recouvrement du revenu étalé	30	550	15	98	45	648

TABLEAU 3 (suite)
Statistiques fiscales détaillées selon l'âge et le sexe
Québec - 1997
(nombre de contribuables; montant en milliers de dollars)

Composantes	40 à 44 ans					
	Hommes		Femmes		Total	
	Nombre	Montant	Nombre	Montant	Nombre	Montant
CALCUL DU REVENU IMPOSABLE						
47 Déduct. investissements stratégiques	2 898	14 325	944	3 414	3 842	17 740
48 Pertes d'autres années	979	7 700	675	3 421	1 654	11 122
49 Pertes nettes en capital, autres années	2 446	4 711	1 221	1 627	3 667	6 338
50 Exemption gains en capital imposables	930	54 055	386	14 427	1 316	68 482
51 Déduction pour un indien	539	12 630	529	11 950	1 068	24 580
52 Déduction résidents région éloignée	2 228	7 691	897	2 676	3 125	10 366
53 Déduction pour prestations sociales	50 435	284 063	39 564	238 096	89 999	522 158
54 Déductions diverses	7 868	37 956	2 060	9 365	9 928	47 321
55 Déductions - calcul du rev. imposable	66 259	423 130	45 624	284 976	111 883	708 107
56 REVENU IMPOSABLE	272 402	9 985 291	251 609	5 941 706	524 011	15 926 997
CALCUL DES CRÉDITS D'IMPÔT NON REMBOURSABLES						
Montant accordé:						
57 De base	298 181	1 750 962	293 737	1 727 389	591 918	3 478 351
58 En raison de l'âge	-	-	-	-	-	-
59 Pour une personne vivant seule	29 938	28 370	42 869	40 885	72 807	69 255
60 Pour conjoint ou conjoint	58 420	280 247	10 712	45 918	69 132	326 165
61 Pour enfants à charge	146 648	707 105	82 692	370 174	229 340	1 077 280
62 Pour autres personnes à charge	1 652	4 173	1 243	2 905	2 895	7 078
63 Cotisations permises RRO, RPC	250 389	197 020	210 810	130 802	461 199	327 822
64 Cotisations à l'assurance-emploi	221 002	188 353	203 610	136 233	424 612	324 586
65 Cotisations au FSS	70 927	8 478	44 435	3 733	115 362	12 211
66 Cotisations syndicales ou professionnelles	130 890	69 002	100 996	46 446	231 886	115 448
67 Pour revenus de retraite	477	357	477	392	954	748
68 Pour personne ayant une déficience	2 481	5 449	1 808	3 973	4 289	9 422
69 Pour un membre d'un ordre religieux	50	198	26	103	76	301
70 Frais soins médicaux région éloignée	187	177	123	104	310	281
71 Pour frais médicaux	29 748	28 828	28 562	34 651	58 310	63 480
72 Frais de scolarité ou frais d'examen	11 509	7 900	16 990	10 021	28 499	17 921
73 Transféré d'un conjoint à l'autre	487	884	457	725	944	1 609
74 Transféré, autres que conjoint	5 324	5 324	1 091	2 343	3 475	7 667
75 Dons de bienfaisance	92 758	30 326	61 683	13 323	154 441	43 648
76 Dons au gouv. et autres dons	1 007	826	645	476	1 652	1 302
77 Total des montants accordés	298 181	3 313 978	293 737	2 570 595	591 918	5 884 573
78 TOTAL DES CRÉDITS D'IMPÔT NON REMBOURSABLES	298 181	662 802	293 736	514 130	591 917	1 176 931

TABLEAU 3 (suite)
Statistiques fiscales détaillées selon l'âge et le sexe
Québec - 1997
(nombre de contribuables; montant en milliers de dollars)

Composantes	40 à 44 ans					
	Hommes		Femmes		Total	
	Nombre	Montant	Nombre	Montant	Nombre	Montant
CALCUL DE L'IMPÔT ET DES COTISATIONS À PAYER						
79 Impôt sur le revenu imposable	272 402	2 078 535	251 609	1 179 435	524 011	3 257 970
80 Crédit contributions partis politiques	2 662	247	1 160	92	3 822	339
81 Crédit d'impôt pour dividendes	31 792	18 676	24 401	5 438	56 193	24 114
82 Réduction d'impôt à l'égard de la famille	65 280	42 475	38 002	22 682	103 282	65 157
83 Crédit d'impôt rel. à un fonds de travailleurs	22 262	6 762	10 413	2 584	32 675	9 345
84 Réduction d'impôt	197 193	21 971	181 182	23 403	378 375	45 375
85 Impôt à payer avant surtaxe	223 281	1 395 183	182 427	718 415	405 708	2 113 598
86 Surtaxe des particuliers	110 324	40 746	52 644	11 191	162 968	51 936
87 Impôt à payer	223 281	1 435 929	182 427	729 606	405 708	2 165 534
88 Vers. ant. créd. d'imp. frais de garde	174	59	567	267	741	326
89 Cot. au Fonds de lutte contre la pauvreté	222 717	4 308	181 375	2 189	404 092	6 497
90 Cotisations au RRQ, autonomes	27 131	23 279	17 007	10 339	44 138	33 619
91 Cotisation au FSS	71 513	8 506	44 862	3 751	116 375	12 257
92 Cot. au régime d'ass. médicaments	55 598	9 240	38 525	5 592	94 123	14 832
93 IMPÔT ET COTISATIONS À PAYER	248 892	1 481 320	205 131	751 744	454 023	2 233 064
CALCUL DU REMBOURSEMENT OU DU SOLDE DÛ						
94 Impôt du Québec retenu à la source	234 964	1 478 025	207 533	757 790	442 497	2 235 815
95 Cotisations payées en trop, RRQ et RPC	90 914	5 745	105 503	3 225	196 417	8 970
96 Impôt payé par acomptes provisionnels	11 380	110 574	7 025	42 018	18 405	152 592
97 Impôt retenu dans une autre province	5 134	25 180	3 792	13 239	8 926	38 419
98 Crédit pour les frais de garde d'enfants	17 191	10 637	38 368	20 097	55 559	30 734
99 Crédit pour les frais médicaux	3 057	448	4 318	647	7 375	1 095
100 Crédit pour l'entreprise de taxi	545	307	81	47	626	353
101 Crédit pour l'hébergement des parents	1 912	1 209	1 826	1 123	3 738	2 332
102 Remboursement TVQ salariés et sociétés	7 255	1 182	5 771	291	13 026	1 473
103 Remboursement d'impôts fonciers	30 871	6 126	34 852	7 225	65 723	13 352
104 Crédit d'impôt remboursable pour TVQ	50 601	6 711	43 161	4 739	93 762	11 450
105 Autres crédits	1 381	992	693	369	2 074	1 361
106 Impôt payé et autres crédits	271 356	1 647 137	243 026	850 809	514 382	2 497 946
107 SOLDE DÛ	62 859	107 722	58 294	49 359	121 153	157 081
108 Somme jointe	31 190	55 918	30 291	25 875	61 481	81 794
109 REMBOURSEMENT	216 235	273 540	191 080	148 424	407 315	421 964
110 Remboursement anticipé	42 921	49 192	33 704	25 989	76 625	75 180

TABLEAU 3 (suite)
Statistiques fiscales détaillées selon l'âge et le sexe
Québec - 1997
(nombre de contribuables; montant en milliers de dollars)

Composantes	45 à 49 ans					
	Hommes		Femmes		Total	
	Nombre	Montant	Nombre	Montant	Nombre	Montant
1 Contribuables imposables	199 516		162 452		361 968	
2 Contribuables non imposables	62 524		86 352		148 876	
3 Tous les contribuables	262 040		248 804		510 844	
CALCUL DU REVENU TOTAL						
4 Revenus d'emploi (rel. 1, case A)	207 499	8 483 216	184 237	4 761 824	391 736	13 245 040
5 Correction des revenus d'emploi	11 213	- 157	1 065	291	12 278	134
6 Autres revenus d'emploi	18 274	74 773	14 659	36 748	32 933	111 521
7 Allocations de formation et recherche	618	1 877	469	1 475	1 087	3 353
8 Prestations d'assurance-emploi	41 054	227 136	37 697	130 651	78 751	357 788
9 Pension de sécurité de la vieillesse	36	74	45	97	81	171
10 Sommes provenant du RRO ou du RPC	5 836	35 699	10 704	63 497	16 540	99 196
11 Prestations viagères, retraite	2 854	50 587	1 945	16 796	4 799	67 383
12 Prestations d'un REER, FERR, RPDB	2 661	17 936	2 643	13 196	5 304	31 132
13 Dividendes imposables, corp. canadiennes	32 885	227 600	25 252	65 377	58 137	292 977
14 Intérêts et rev. plac. de source canadienne	77 617	113 768	83 900	123 674	161 517	237 442
15 Revenus d'un associé déterminé	1 609	- 1 649	801	178	2 410	- 1 471
16 Revenus nets, location biens immeubles	27 482	22 262	16 458	11 360	43 940	33 622
17 Gains en capital imposables	20 737	136 332	18 618	54 251	39 355	190 583
18 Pension alimentaire reçue	600	2 268	10 241	73 053	10 841	75 320
19 Recouvrement déductions REA	67	246	33	70	100	317
20 Indemnités de remplacement de revenus	15 281	96 941	7 473	38 691	22 754	135 632
21 Prestations de sécurité du revenu	26 673	149 417	25 520	154 169	52 193	303 586
22 Versement net des suppléments fédéraux	75	337	61	301	136	638
23 Autres revenus	28 737	204 164	24 498	129 284	53 235	333 447
24 Revenus nets d'entreprise	23 278	207 359	15 200	87 518	38 478	294 877
25 Revenus nets d'agriculture ou de pêche	5 361	40 138	1 836	10 839	7 197	50 977
26 Revenus nets de profession	7 881	410 708	4 585	106 648	12 466	517 357
27 Revenus nets de travail à commission	3 003	56 673	1 722	22 413	4 725	79 086
28 Prov. 96 rel. au rev. d'entr. ou prof.	6 032	284 230	2 359	55 027	8 391	339 258
29 Prov. 97 rel. au rev. d'entr. ou prof.	5 692	245 724	2 173	46 991	7 865	292 715
30 Prov. 96 moins prov. 97	5 909	38 666	2 316	8 040	8 225	46 705
31 REVENU TOTAL	262 040	10 596 370	248 804	5 910 441	510 844	16 506 812
CALCUL DU REVENU NET						
32 Cotisations à un RPA	93 851	209 095	81 649	138 106	175 500	347 201
33 Dépenses reliées à l'emploi	11 432	47 535	3 392	8 338	14 824	55 873
34 Versements à un REER	113 567	484 102	91 460	278 732	205 027	762 835
35 Transferts à un RPA, REER, FERR ou rente	1 800	44 751	1 403	34 615	3 203	79 367
36 Montant des prestations de prog. sociaux à remb. dans la déclar. de rev. fédérale	1 456	1 266	225	194	1 681	1 459
37 Pension alimentaire payée	15 020	96 510	519	1 947	15 539	98 458
38 Frais de déménagement	438	1 901	184	417	622	2 319
39 Dépenses pour revenus de placements	27 644	34 343	19 558	9 340	47 202	43 683
40 Pertes, placements dans une entreprise	860	17 455	320	6 154	1 180	23 609
41 Déduction relative à certains films					40	168
42 Déduction relative aux ressources					667	4 891
43 Autres déductions	8 420	16 585	6 784	8 342	15 204	24 927
44 Déductions - calcul du revenu net	171 049	957 982	133 805	486 806	304 854	1 444 788
45 REVENU NET	256 483	9 656 809	233 970	5 437 343	490 453	15 094 152
46 Recouvrement du revenu étalé	48	786	16	178	64	964

TABLEAU 3 (suite)
Statistiques fiscales détaillées selon l'âge et le sexe
Québec - 1997
(nombre de contribuables; montant en milliers de dollars)

Composantes	45 à 49 ans					
	Hommes		Femmes		Total	
	Nombre	Montant	Nombre	Montant	Nombre	Montant
CALCUL DU REVENU IMPOSABLE						
47 Déduct. investissements stratégiques	2 939	16 471	878	3 170	3 817	19 641
48 Pertes d'autres années	1 102	9 448	710	3 911	1 812	13 359
49 Pertes nettes en capital, autres années	2 992	7 057	1 513	2 958	4 505	10 014
50 Exemption gains en capital imposables	903	62 373	353	16 410	1 256	78 783
51 Déduction pour un indien	372	8 970	361	8 087	733	17 058
52 Déduction résidents région éloignée	1 903	6 574	792	2 276	2 695	8 850
53 Déduction pour prestations sociales	41 039	246 695	32 598	193 160	73 637	439 855
54 Déductions diverses	6 453	35 767	1 813	8 859	8 266	44 626
55 Déductions - calcul du rev. imposable	55 793	393 355	38 425	238 831	94 218	632 186
56 REVENU IMPOSABLE	239 241	9 267 299	217 701	5 200 130	456 942	14 467 428
CALCUL DES CRÉDITS D'IMPÔT NON REMBOURSABLES						
Montant accordé:						
57 De base	262 040	1 539 270	248 804	1 463 638	510 844	3 002 909
58 En raison de l'âge	-	-	-	-	-	-
59 Pour une personne vivant seule	24 339	23 188	36 707	34 991	61 046	58 179
60 Pour conjoint ou conjoint	52 326	251 672	9 543	41 157	61 869	292 829
61 Pour enfants à charge	107 428	475 458	50 064	211 418	157 492	686 876
62 Pour autres personnes à charge	2 882	6 752	1 616	3 786	4 498	10 538
63 Cotisations permises RRO, RPC	217 491	174 346	180 494	112 453	397 985	286 798
64 Cotisations à l'assurance-emploi	188 030	165 043	171 942	117 407	359 972	282 450
65 Cotisations au FSS	68 376	8 582	45 265	3 620	113 641	12 202
66 Cotisations syndicales ou professionnelles	118 114	65 611	90 746	42 867	208 860	108 479
67 Pour revenus de retraite	902	679	969	786	1 871	1 465
68 Pour personne ayant une déficience	2 695	5 921	1 908	4 195	4 603	10 115
69 Pour un membre d'un ordre religieux	85	337	96	380	181	717
70 Frais soins médicaux région éloignée	147	152	125	111	272	263
71 Pour frais médicaux	28 389	28 944	26 655	30 090	55 044	59 034
72 Frais de scolarité ou frais d'examen	8 647	5 520	12 720	7 414	21 367	12 934
73 Transféré d'un conjoint à l'autre	687	1 302	664	1 020	1 351	2 322
74 Transféré, autres que conjoint	4 670	4 670	941	1 996	3 056	6 666
75 Dons de bienfaisance	88 975	34 480	56 385	14 708	145 360	49 188
76 Dons au gouv. et autres dons	1 015	1 186	618	1 043	1 633	2 229
77 Total des montants accordés	262 040	2 793 111	248 804	2 093 082	510 844	4 886 193
78 TOTAL DES CRÉDITS D'IMPÔT NON REMBOURSABLES	262 040	558 629	248 804	418 626	510 844	977 255

TABLEAU 3 (suite)
Statistiques fiscales détaillées selon l'âge et le sexe
Québec - 1997
(nombre de contribuables; montant en milliers de dollars)

Composantes	45 à 49 ans					
	Hommes		Femmes		Total	
	Nombre	Montant	Nombre	Montant	Nombre	Montant
CALCUL DE L'IMPÔT ET DES COTISATIONS À PAYER						
79 Impôt sur le revenu imposable	239 241	1 942 534	217 701	1 033 467	456 942	2 976 001
80 Crédit contributions partis politiques	3 361	308	1 303	88	4 664	397
81 Crédit d'impôt pour dividendes	32 885	20 188	25 252	5 799	58 137	25 987
82 Réduction d'impôt à l'égard de la famille	44 361	28 364	22 986	13 578	67 347	41 942
83 Crédit d'impôt rel. à un fonds de travailleurs	21 650	7 107	11 089	3 054	32 739	10 161
84 Réduction d'impôt	170 340	18 229	161 147	20 590	331 487	38 818
85 Impôt à payer avant surtaxe	199 516	1 368 089	162 452	649 099	361 968	2 017 189
86 Surtaxe des particuliers	107 937	43 856	49 356	10 142	157 293	53 999
87 Impôt à payer	199 516	1 411 945	162 452	659 241	361 968	2 071 188
88 Vers. ant. créd. d'imp. frais de garde	58	16	116	58	174	74
89 Cot. au Fonds de lutte contre la pauvreté	199 055	4 236	161 643	1 978	360 698	6 213
90 Cotisations au RRQ, autonomes	24 477	20 950	14 589	8 284	39 066	29 233
91 Cotisation au FSS	68 864	8 608	45 669	3 638	114 533	12 247
92 Cot. au régime d'ass. médicaments	46 259	7 905	35 375	5 201	81 634	13 106
93 IMPÔT ET COTISATIONS À PAYER	221 013	1 453 661	182 085	678 400	403 098	2 132 061
CALCUL DU REMBOURSEMENT OU DU SOLDE DÛ						
94 Impôt du Québec retenu à la source	204 204	1 395 593	178 137	669 675	382 341	2 065 268
95 Cotisations payées en trop, RRQ et RPC	72 218	4 777	86 626	2 625	158 844	7 403
96 Impôt payé par acomptes provisionnels	12 488	114 782	8 209	37 871	20 697	152 653
97 Impôt retenu dans une autre province	4 279	22 978	2 877	10 261	7 156	33 239
98 Crédit pour les frais de garde d'enfants	7 805	4 062	12 227	5 121	20 032	9 182
99 Crédit pour les frais médicaux	2 683	387	4 373	621	7 056	1 008
100 Crédit pour l'entreprise de taxi	751	418	76	44	827	462
101 Crédit pour l'hébergement des parents	2 309	1 438	2 369	1 444	4 678	2 882
102 Remboursement TVQ salariés et sociétés	6 187	1 084	4 831	205	11 018	1 289
103 Remboursement d'impôts fonciers	25 658	5 273	29 013	5 972	54 671	11 245
104 Crédit d'impôt remboursable pour TVQ	38 607	4 933	33 053	3 423	71 660	8 356
105 Autres crédits	1 271	970	505	329	1 776	1 300
106 Impôt payé et autres crédits	236 453	1 556 695	207 826	737 592	444 279	2 294 287
107 SOLDE DÛ	64 334	115 926	59 199	51 125	123 533	167 051
108 Somme jointe	32 746	63 109	32 287	27 804	65 033	90 913
109 REMBOURSEMENT	180 319	218 960	156 058	110 317	336 377	329 277
110 Remboursement anticipé	34 797	37 766	25 471	17 972	60 268	55 738

TABLEAU 3 (suite)
Statistiques fiscales détaillées selon l'âge et le sexe
Québec - 1997
(nombre de contribuables; montant en milliers de dollars)

Composantes	50 à 54 ans					
	Hommes		Femmes		Total	
	Nombre	Montant	Nombre	Montant	Nombre	Montant
1 Contribuables imposables	173 808		132 186		305 994	
2 Contribuables non imposables	53 000		71 665		124 665	
3 Tous les contribuables	226 808		203 851		430 659	
CALCUL DU REVENU TOTAL						
4 Revenus d'emploi (rel. 1, case A)	172 573	7 051 845	142 325	3 408 508	314 898	10 460 352
5 Correction des revenus d'emploi	10 063	47	908	273	10 971	319
6 Autres revenus d'emploi	16 237	81 098	11 015	33 091	27 252	114 190
7 Allocations de formation et recherche	408	1 539	271	878	679	2 417
8 Prestations d'assurance-emploi	34 643	190 719	33 544	109 344	68 187	300 063
9 Pension de sécurité de la vieillesse	47	75	57	131	104	206
10 Sommes provenant du RRO ou du RPC	8 341	58 883	15 249	96 760	23 590	155 643
11 Prestations viagères, retraite	14 870	270 321	16 637	177 985	31 507	448 306
12 Prestations d'un REER, FERR, RPDB	4 034	28 668	3 858	22 408	7 892	51 077
13 Dividendes imposables, corp. canadiennes	32 807	229 536	25 299	66 713	58 106	296 248
14 Intérêts et rev. plac. de source canadienne	80 048	149 645	81 053	160 774	161 101	310 420
15 Revenus d'un associé déterminé	1 880	- 2 386	987	346	2 867	- 2 040
16 Revenus nets, location biens immeubles	27 697	40 488	15 501	19 674	43 198	60 161
17 Gains en capital imposables	21 449	150 578	19 146	61 097	40 595	211 675
18 Pension alimentaire reçue	320	1 516	5 006	43 282	5 326	44 798
19 Recouvrement déductions REA	79	306	24	91	103	397
20 Indemnités de remplacement de revenus	13 138	98 628	6 224	33 976	19 362	132 604
21 Prestations de sécurité du revenu	22 657	132 532	22 285	135 035	44 942	267 567
22 Versement net des suppléments fédéraux	74	229	67	247	141	477
23 Autres revenus	32 219	441 770	28 642	232 796	60 861	674 566
24 Revenus nets d'entreprise	20 492	181 981	11 915	70 472	32 407	252 453
25 Revenus nets d'agriculture ou de pêche	5 085	37 225	1 310	6 855	6 395	44 080
26 Revenus nets de profession	6 677	353 329	3 196	59 652	9 873	412 981
27 Revenus nets de travail à commission	2 784	52 265	1 450	22 434	4 234	74 698
28 Prov. 96 rel. au rev. d'entr. ou prof.	4 924	235 396	1 606	27 852	6 530	263 248
29 Prov. 97 rel. au rev. d'entr. ou prof.	4 654	203 335	1 480	23 435	6 134	226 770
30 Prov. 96 moins prov. 97	4 820	32 189	1 567	4 432	6 387	36 621
31 REVENU TOTAL	226 808	9 583 027	203 851	4 767 253	430 659	14 350 279
CALCUL DU REVENU NET						
32 Cotisations à un RPA	79 496	181 061	63 753	111 552	143 249	292 613
33 Dépenses reliées à l'emploi	8 980	38 481	2 503	6 593	11 483	45 074
34 Versements à un REER	99 161	446 183	76 008	239 319	175 169	685 503
35 Transferts à un RPA, REER, FERR ou rente	6 043	187 029	5 526	120 780	11 569	307 809
36 Montant des prestations de prog. sociaux à remb. dans la déclar. de rev. fédérale	1 416	1 306	247	180	1 663	1 486
37 Pension alimentaire payée	8 438	64 181	184	783	8 622	64 964
38 Frais de déménagement					349	1 377
39 Dépenses pour revenus de placements	26 793	35 006	18 215	9 964	45 008	44 970
40 Pertes, placements dans une entreprise	759	18 926	271	4 909	1 030	23 835
41 Déduction relative à certains films					34	122
42 Déduction relative aux ressources	565	4 278	177	997	742	5 275
43 Autres déductions	7 453	18 837	6 365	8 668	13 818	27 505
44 Déductions - calcul du revenu net	145 586	996 558	107 882	503 973	253 468	1 500 532
45 REVENU NET	222 059	8 610 826	194 056	4 273 460	416 115	12 884 287
46 Recouvrement du revenu étalé	65	1 457	12	93	77	1 550

TABLEAU 3 (suite)
Statistiques fiscales détaillées selon l'âge et le sexe
Québec - 1997
(nombre de contribuables; montant en milliers de dollars)

Composantes	50 à 54 ans					
	Hommes		Femmes		Total	
	Nombre	Montant	Nombre	Montant	Nombre	Montant
CALCUL DU REVENU IMPOSABLE						
47 Déduct. investissements stratégiques	2 785	16 623	749	3 009	3 534	19 632
48 Pertes d'autres années	1 084	11 941	620	4 532	1 704	16 473
49 Pertes nettes en capital, autres années	3 468	9 792	1 735	3 581	5 203	13 372
50 Exemption gains en capital imposables	925	65 564	319	12 942	1 244	78 507
51 Déduction pour un indien	287	7 474	258	5 011	545	12 484
52 Déduction résidents région éloignée	1 533	5 194	684	1 950	2 217	7 144
53 Déduction pour prestations sociales	35 118	231 390	28 184	169 258	63 302	400 648
54 Déductions diverses	5 726	39 338	1 506	7 464	7 232	46 802
55 Déductions - calcul du rev. imposable	48 944	387 315	33 511	207 746	82 455	595 062
56 REVENU IMPOSABLE	205 902	8 228 002	178 409	4 066 989	384 311	12 294 991
CALCUL DES CRÉDITS D'IMPÔT NON REMBOURSABLES						
Montant accordé:						
57 De base	226 808	1 333 724	203 851	1 200 140	430 659	2 533 864
58 En raison de l'âge	-	-	-	-	-	-
59 Pour une personne vivant seule	19 782	19 065	32 105	31 069	51 887	50 134
60 Pour conjoint ou conjoint	52 822	256 916	8 214	35 105	61 036	292 021
61 Pour enfants à charge	55 963	224 648	19 685	78 810	75 648	303 458
62 Pour autres personnes à charge	2 663	6 291	1 113	2 662	3 776	8 953
63 Cotisations permises RRO, RPC	179 959	142 652	137 727	80 840	317 686	223 492
64 Cotisations à l'assurance-emploi	153 179	133 174	130 067	83 907	283 246	217 081
65 Cotisations au FSS	75 665	10 182	56 992	4 629	132 657	14 811
66 Cotisations syndicales ou professionnelles	98 543	54 636	70 119	30 792	168 662	85 428
67 Pour revenus de retraite	5 424	4 002	9 401	7 538	14 825	11 540
68 Pour personne ayant une déficience	2 984	6 552	2 009	4 417	4 993	10 968
69 Pour un membre d'un ordre religieux	170	673	439	1 738	609	2 412
70 Frais soins médicaux région éloignée	155	136	94	110	249	246
71 Pour frais médicaux	26 193	27 186	22 947	25 697	49 140	52 883
72 Frais de scolarité ou frais d'examen	5 439	3 355	7 519	4 205	12 958	7 559
73 Transféré d'un conjoint à l'autre	1 012	1 751	1 144	1 744	2 156	3 495
74 Transféré, autres que conjoint	3 565	3 565	714	1 500	2 378	5 065
75 Dons de bienfaisance	80 833	32 459	47 581	14 339	128 414	46 798
76 Dons au gouv. et autres dons	1 008	2 235	529	585	1 537	2 820
77 Total des montants accordés	226 808	2 263 202	203 851	1 609 827	430 659	3 873 029
78 TOTAL DES CRÉDITS D'IMPÔT NON REMBOURSABLES	226 808	452 647	203 851	321 974	430 659	774 620

TABLEAU 3 (suite)
Statistiques fiscales détaillées selon l'âge et le sexe
Québec - 1997
(nombre de contribuables; montant en milliers de dollars)

Composantes	50 à 54 ans					
	Hommes		Femmes		Total	
	Nombre	Montant	Nombre	Montant	Nombre	Montant
CALCUL DE L'IMPÔT ET DES COTISATIONS À PAYER						
79 Impôt sur le revenu imposable	205 902	1 732 984	178 409	805 124	384 311	2 538 109
80 Crédit contributions partis politiques	3 691	323	1 398	93	5 089	416
81 Crédit d'impôt pour dividendes	32 807	20 360	25 299	5 917	58 106	26 277
82 Réduction d'impôt à l'égard de la famille	22 760	14 556	8 805	5 178	31 565	19 734
83 Crédit d'impôt rel. à un fonds de travailleurs	21 146	7 668	10 868	3 358	32 014	11 026
84 Réduction d'impôt	145 586	15 479	131 687	17 114	277 273	32 593
85 Impôt à payer avant surtaxe	173 808	1 271 898	132 186	512 931	305 994	1 784 829
86 Surtaxe des particuliers	96 251	44 941	38 674	8 136	134 925	53 078
87 Impôt à payer	173 808	1 316 839	132 186	521 067	305 994	1 837 907
88 Vers. ant. créd. d'imp. frais de garde	26	8	24	10	50	18
89 Cot. au Fonds de lutte contre la pauvreté	173 461	3 950	131 565	1 563	305 026	5 513
90 Cotisations au RRQ, autonomes	21 471	18 264	11 051	5 991	32 522	24 255
91 Cotisation au FSS	76 070	10 209	57 303	4 652	133 373	14 861
92 Cot. au régime d'ass. médicaments	42 637	7 410	34 877	5 075	77 514	12 485
93 IMPÔT ET COTISATIONS À PAYER	192 118	1 356 681	149 991	538 358	342 109	1 895 039
CALCUL DU REMBOURSEMENT OU DU SOLDE DÛ						
94 Impôt du Québec retenu à la source	173 131	1 245 073	140 786	509 845	313 917	1 754 918
95 Cotisations payées en trop, RRQ et RPC	61 613	4 116	73 630	2 335	135 243	6 451
96 Impôt payé par acomptes provisionnels	14 000	113 794	9 839	37 399	23 839	151 193
97 Impôt retenu dans une autre province	3 088	16 922	1 844	6 128	4 932	23 050
98 Crédit pour les frais de garde d'enfants	2 424	1 142	2 257	844	4 681	1 986
99 Crédit pour les frais médicaux	2 561	376	3 872	538	6 433	914
100 Crédit pour l'entreprise de taxi	740	430	97	57	837	487
101 Crédit pour l'hébergement des parents	2 242	1 354	2 100	1 237	4 342	2 591
102 Remboursement TVQ salariés et sociétés	4 829	830	3 263	145	8 092	975
103 Remboursement d'impôts fonciers	20 956	4 364	24 423	4 906	45 379	9 270
104 Crédit d'impôt remboursable pour TVQ	29 665	3 513	26 638	2 500	56 303	6 013
105 Autres crédits	1 044	881	363	185	1 407	1 065
106 Impôt payé et autres crédits	202 106	1 392 794	168 189	566 118	370 295	1 958 912
107 SOLDE DÛ	66 760	128 072	56 068	50 056	122 828	178 128
108 Somme jointe	35 693	72 833	32 405	29 004	68 098	101 837
109 REMBOURSEMENT	144 037	164 185	120 733	77 816	264 770	242 001
110 Remboursement anticipé	27 316	27 183	19 149	12 246	46 465	39 429

TABLEAU 3 (suite)
Statistiques fiscales détaillées selon l'âge et le sexe
Québec - 1997
(nombre de contribuables; montant en milliers de dollars)

Composantes	55 à 59 ans					
	Hommes		Femmes		Total	
	Nombre	Montant	Nombre	Montant	Nombre	Montant
1 Contribuables imposables	129 630		87 582		217 212	
2 Contribuables non imposables	45 061		61 546		106 607	
3 Tous les contribuables	174 691		149 128		323 819	
CALCUL DU REVENU TOTAL						
4 Revenus d'emploi (rel. 1, case A)	116 881	4 072 408	82 504	1 614 421	199 385	5 686 829
5 Correction des revenus d'emploi	8 010	1 151	621	159	8 631	1 310
6 Autres revenus d'emploi	12 016	73 108	6 671	23 387	18 687	96 495
7 Allocations de formation et recherche	224	890	113	371	337	1 261
8 Prestations d'assurance-emploi	26 741	150 014	21 904	72 282	48 645	222 296
9 Pension de sécurité de la vieillesse	49	146	65	136	114	281
10 Sommes provenant du RRO ou du RPC	11 034	84 585	20 114	143 010	31 148	227 595
11 Prestations viagères, retraite	37 265	738 733	26 205	337 973	63 470	1 076 705
12 Prestations d'un REER, FERR, RPDB	7 436	58 060	6 960	47 061	14 396	105 121
13 Dividendes imposables, corp. canadiennes	26 974	201 103	20 582	63 662	47 556	264 766
14 Intérêts et rev. plac. de source canadienne	71 077	174 153	68 530	183 050	139 607	357 203
15 Revenus d'un associé déterminé	1 644	- 1 691	962	568	2 606	- 1 122
16 Revenus nets, location biens immeubles	24 239	63 695	12 574	22 926	36 813	86 620
17 Gains en capital imposables	18 277	154 656	16 103	60 514	34 380	215 170
18 Pension alimentaire reçue	148	695	2 520	24 566	2 668	25 261
19 Recouvrement déductions REA	71	285	16	60	87	345
20 Indemnités de remplacement de revenus	9 901	87 782	3 941	26 218	13 842	113 999
21 Prestations de sécurité du revenu	19 270	125 103	19 231	123 526	38 501	248 630
22 Versement net des suppléments fédéraux	80	315	69	271	149	586
23 Autres revenus	34 390	446 613	27 092	243 375	61 482	689 988
24 Revenus nets d'entreprise	15 431	136 067	7 601	39 719	23 032	175 786
25 Revenus nets d'agriculture ou de pêche	4 386	35 500	839	4 847	5 225	40 346
26 Revenus nets de profession	4 672	237 654	1 689	27 047	6 361	264 700
27 Revenus nets de travail à commission	2 024	36 860	969	12 595	2 993	49 455
28 Prov. 96 rel. au rev. d'entr. ou prof.	3 246	140 924	862	11 731	4 108	152 655
29 Prov. 97 rel. au rev. d'entr. ou prof.	3 023	121 264	778	9 821	3 801	131 086
30 Prov. 96 moins prov. 97	3 187	19 752	834	1 917	4 021	21 668
31 REVENU TOTAL	174 691	6 897 636	149 128	3 073 660	323 819	9 971 295
CALCUL DU REVENU NET						
32 Cotisations à un RPA	44 923	89 612	31 067	48 973	75 990	138 585
33 Dépenses reliées à l'emploi	5 885	26 146	1 407	3 464	7 292	29 610
34 Versements à un REER	67 913	309 955	44 800	137 670	112 713	447 625
35 Transferts à un RPA, REER, FERR ou rente	7 251	218 048	5 329	137 276	12 580	355 324
36 Montant des prestations de prog. sociaux à remb. dans la déclar. de rev. fédérale	1 638	1 920	174	135	1 812	2 055
37 Pension alimentaire payée	3 994	33 700	55	321	4 049	34 022
38 Frais de déménagement					189	702
39 Dépenses pour revenus de placements	20 189	29 520	13 743	7 989	33 932	37 509
40 Pertes, placements dans une entreprise	491	15 493	168	3 403	659	18 896
41 Déduction relative à certains films					24	33
42 Déduction relative aux ressources	507	4 796	121	994	628	5 790
43 Autres déductions	5 651	15 790	4 188	7 254	9 839	23 044
44 Déductions - calcul du revenu net	98 449	745 595	64 536	347 601	162 985	1 093 196
45 REVENU NET	170 804	6 169 695	141 653	2 733 363	312 457	8 903 058
46 Recouvrement du revenu étalé	73	2 130	11	283	84	2 413

TABLEAU 3 (suite)
Statistiques fiscales détaillées selon l'âge et le sexe
Québec - 1997
(nombre de contribuables; montant en milliers de dollars)

Composantes	55 à 59 ans					
	Hommes		Femmes		Total	
	Nombre	Montant	Nombre	Montant	Nombre	Montant
CALCUL DU REVENU IMPOSABLE						
47 Déduct. investissements stratégiques	2 001	11 171	515	2 196	2 516	13 367
48 Pertes d'autres années	858	9 661	401	2 490	1 259	12 151
49 Pertes nettes en capital, autres années	2 938	9 826	1 549	3 443	4 487	13 269
50 Exemption gains en capital imposables	790	54 958	242	9 539	1 032	64 497
51 Déduction pour un indien	162	3 308	99	1 690	261	4 998
52 Déduction résidents région éloignée	1 062	3 344	404	1 016	1 466	4 360
53 Déduction pour prestations sociales	28 722	213 200	22 999	150 016	51 721	363 216
54 Déductions diverses	3 811	31 165	1 067	5 485	4 878	36 650
55 Déductions - calcul du rev. imposable	38 959	336 634	26 872	175 874	65 831	512 508
56 REVENU IMPOSABLE	156 166	5 837 183	126 983	2 558 834	283 149	8 396 016
CALCUL DES CRÉDITS D'IMPÔT NON REMBOURSABLES						
Montant accordé:						
57 De base	174 691	1 027 946	149 128	878 454	323 819	1 906 400
58 En raison de l'âge	-	-	-	-	-	-
59 Pour une personne vivant seule	16 127	15 730	28 479	27 890	44 606	43 620
60 Pour conjoint ou conjoint	50 576	244 286	5 187	20 483	55 763	264 769
61 Pour enfants à charge	19 047	72 166	4 773	17 911	23 820	90 077
62 Pour autres personnes à charge	1 404	3 513	524	1 392	1 928	4 905
63 Cotisations permises RRO, RPC	115 576	85 406	75 256	38 823	190 832	124 229
64 Cotisations à l'assurance-emploi	95 904	76 208	70 350	39 486	166 254	115 693
65 Cotisations au FSS	83 970	11 761	60 181	5 473	144 151	17 234
66 Cotisations syndicales ou professionnelles	61 008	29 966	35 574	13 159	96 582	43 124
67 Pour revenus de retraite	15 451	11 961	17 357	14 397	32 808	26 359
68 Pour personne ayant une déficience	3 517	7 727	2 017	4 428	5 534	12 155
69 Pour un membre d'un ordre religieux	250	990	801	3 172	1 051	4 162
70 Frais soins médicaux région éloignée	104	104	66	75	170	179
71 Pour frais médicaux	24 188	25 125	17 986	20 314	42 174	45 439
72 Frais de scolarité ou frais d'examen	2 510	1 436	3 148	1 609	5 658	3 045
73 Transféré d'un conjoint à l'autre	1 950	3 232	1 838	2 878	3 788	6 110
74 Transféré, autres que conjoint	2 344	2 344	509	1 025	1 614	3 369
75 Dons de bienfaisance	62 120	27 528	34 399	14 317	96 519	41 845
76 Dons au gouv. et autres dons	836	1 368	411	378	1 247	1 746
77 Total des montants accordés	174 691	1 648 797	149 128	1 105 664	323 819	2 754 461
78 TOTAL DES CRÉDITS D'IMPÔT NON REMBOURSABLES	174 691	329 765	149 128	221 038	323 819	550 803

TABLEAU 3 (suite)
Statistiques fiscales détaillées selon l'âge et le sexe
Québec - 1997
(nombre de contribuables; montant en milliers de dollars)

Composantes	55 à 59 ans					
	Hommes		Femmes		Total	
	Nombre	Montant	Nombre	Montant	Nombre	Montant
CALCUL DE L'IMPÔT ET DES COTISATIONS À PAYER						
79 Impôt sur le revenu imposable	156 166	1 223 536	126 983	501 045	283 149	1 724 582
80 Crédit contributions partis politiques						
81 Crédit d'impôt pour dividendes	26 974	17 838	20 582	5 647	47 556	23 484
82 Réduction d'impôt à l'égard de la famille	8 491	5 653	2 202	1 307	10 693	6 961
83 Crédit d'impôt rel. à un fonds de travailleurs	13 591	5 144	6 140	1 995	19 731	7 139
84 Réduction d'impôt	112 613	12 717	89 185	12 100	201 798	24 817
85 Impôt à payer avant surtaxe	129 630	893 566	87 582	309 852	217 212	1 203 418
86 Surtaxe des particuliers	63 837	32 044	21 109	5 078	84 946	37 122
87 Impôt à payer	129 630	925 610	87 582	314 930	217 212	1 240 540
88 Vers. ant. créd. d'imp. frais de garde						
89 Cot. au Fonds de lutte contre la pauvreté	129 361	2 776	87 125	945	216 486	3 721
90 Cotisations au RRQ, autonomes	16 352	13 089	6 748	3 282	23 100	16 371
91 Cotisation au FSS	84 284	11 789	60 304	5 495	144 588	17 284
92 Cot. au régime d'ass. médicaments	37 694	6 768	32 390	4 838	70 084	11 605
93 IMPÔT ET COTISATIONS À PAYER	145 776	960 034	105 412	329 490	251 188	1 289 524
CALCUL DU REMBOURSEMENT OU DU SOLDE DÛ						
94 Impôt du Québec retenu à la source	127 337	819 897	91 199	278 422	218 536	1 098 319
95 Cotisations payées en trop, RRQ et RPC	47 219	2 806	46 034	1 503	93 253	4 308
96 Impôt payé par acomptes provisionnels	15 144	105 772	10 898	38 183	26 042	143 955
97 Impôt retenu dans une autre province	1 715	9 630	987	2 689	2 702	12 318
98 Crédit pour les frais de garde d'enfants	677	290	249	111	926	402
99 Crédit pour les frais médicaux	2 441	354	2 813	404	5 254	758
100 Crédit pour l'entreprise de taxi	613	357	68	41	681	398
101 Crédit pour l'hébergement des parents	1 602	950	1 458	845	3 060	1 795
102 Remboursement TVQ salariés et sociétés	2 810	524	1 521	57	4 331	581
103 Remboursement d'impôts fonciers	17 910	3 625	21 111	4 185	39 021	7 811
104 Crédit d'impôt remboursable pour TVQ	24 149	2 625	22 754	1 970	46 903	4 596
105 Autres crédits	801	890	219	148	1 020	1 039
106 Impôt payé et autres crédits	152 625	947 720	116 867	328 560	269 492	1 276 280
107 SOLDE DÛ	62 455	114 614	48 220	45 793	110 675	160 407
108 Somme jointe	36 064	70 726	29 712	28 940	65 776	99 666
109 REMBOURSEMENT	98 279	102 300	78 133	44 863	176 412	147 163
110 Remboursement anticipé	19 015	17 018	12 640	7 220	31 655	24 238

TABLEAU 3 (suite)
Statistiques fiscales détaillées selon l'âge et le sexe
Québec - 1997
(nombre de contribuables; montant en milliers de dollars)

Composantes	60 à 64 ans					
	Hommes		Femmes		Total	
	Nombre	Montant	Nombre	Montant	Nombre	Montant
1 Contribuables imposables	102 731		63 956		166 687	
2 Contribuables non imposables	40 407		60 714		101 121	
3 Tous les contribuables	143 138		124 670		267 808	
CALCUL DU REVENU TOTAL						
4 Revenus d'emploi (rel. 1, case A)	70 457	1 655 352	38 456	551 631	108 913	2 206 984
5 Correction des revenus d'emploi	4 471	1 401	292	66	4 763	1 467
6 Autres revenus d'emploi	7 713	51 232	3 571	15 083	11 284	66 316
7 Allocations de formation et recherche					159	920
8 Prestations d'assurance-emploi	16 494	96 149	9 946	34 460	26 440	130 609
9 Pension de sécurité de la vieillesse	323	880	720	1 850	1 043	2 730
10 Sommes provenant du RRO ou du RPC	99 925	516 502	89 307	398 709	189 232	915 211
11 Prestations viagères, retraite	54 971	1 004 815	31 896	373 683	86 867	1 378 498
12 Prestations d'un REER, FERR, RPDB	12 479	87 333	10 010	55 791	22 489	143 124
13 Dividendes imposables, corp. canadiennes	20 884	162 208	16 166	47 049	37 050	209 257
14 Intérêts et rev. plac. de source canadienne	63 927	191 148	62 379	198 224	126 306	389 372
15 Revenus d'un associé déterminé	1 386	- 1 138	801	570	2 187	- 568
16 Revenus nets, location biens immeubles	20 289	70 399	9 924	23 346	30 213	93 745
17 Gains en capital imposables	14 237	122 995	12 679	50 733	26 916	173 728
18 Pension alimentaire reçue	103	417	1 805	17 590	1 908	18 007
19 Recouvrement déductions REA					49	160
20 Indemnités de remplacement de revenus	7 107	82 797	2 320	19 609	9 427	102 405
21 Prestations de sécurité du revenu	15 962	86 892	14 366	82 512	30 328	169 404
22 Versement net des suppléments fédéraux	4 051	14 616	21 717	72 909	25 768	87 525
23 Autres revenus	32 905	312 597	23 842	172 666	56 747	485 263
24 Revenus nets d'entreprise	9 710	73 162	3 631	17 441	13 341	90 603
25 Revenus nets d'agriculture ou de pêche	3 348	21 874	531	2 761	3 879	24 635
26 Revenus nets de profession	3 254	156 460	852	12 336	4 106	168 796
27 Revenus nets de travail à commission	1 332	19 963	507	6 461	1 839	26 423
28 Prov. 96 rel. au rev. d'entr. ou prof.	1 881	91 339	384	4 881	2 265	96 220
29 Prov. 97 rel. au rev. d'entr. ou prof.	1 719	77 552	336	3 968	2 055	81 519
30 Prov. 96 moins prov. 97	1 846	13 892	370	915	2 216	14 807
31 REVENU TOTAL	143 138	4 742 743	124 670	2 156 677	267 808	6 899 420
CALCUL DU REVENU NET						
32 Cotisations à un RPA	16 957	27 971	10 582	13 337	27 539	41 308
33 Dépenses reliées à l'emploi	2 939	12 586	584	1 427	3 523	14 013
34 Versements à un REER	37 986	167 534	21 213	63 494	59 199	231 028
35 Transferts à un RPA, REER, FERR ou rente	3 609	96 521	2 680	68 631	6 289	165 152
36 Montant des prestations de prog. sociaux à remb. dans la déclar. de rev. fédérale	926	1 190	90	122	1 016	1 312
37 Pension alimentaire payée	2 390	21 983	20	139	2 410	22 122
38 Frais de déménagement					60	139
39 Dépenses pour revenus de placements	15 455	22 960	11 038	7 729	26 493	30 689
40 Pertes, placements dans une entreprise	313	7 200	106	2 856	419	10 056
41 Déduction relative à certains films					20	26
42 Déduction relative aux ressources	395	3 630	89	576	484	4 206
43 Autres déductions	4 939	11 629	2 941	4 719	7 880	16 348
44 Déductions - calcul du revenu net	58 549	373 336	34 840	163 064	93 389	536 400
45 REVENU NET	141 662	4 382 457	122 214	1 998 523	263 876	6 380 979
46 Recouvrement du revenu étalé	83	2 390	17	163	100	2 554

TABLEAU 3 (suite)
Statistiques fiscales détaillées selon l'âge et le sexe
Québec - 1997
(nombre de contribuables; montant en milliers de dollars)

Composantes	60 à 64 ans					
	Hommes		Femmes		Total	
	Nombre	Montant	Nombre	Montant	Nombre	Montant
CALCUL DU REVENU IMPOSABLE						
47 Déduct. investissements stratégiques	1 213	7 680	319	1 397	1 532	9 077
48 Pertes d'autres années	652	7 167	270	2 072	922	9 240
49 Pertes nettes en capital, autres années	2 377	8 711	1 275	3 358	3 652	12 069
50 Exemption gains en capital imposables	659	40 971	199	9 125	858	50 097
51 Déduction pour un indien	112	2 025	75	846	187	2 871
52 Déduction résidents région éloignée	717	2 182	314	772	1 031	2 955
53 Déduction pour prestations sociales	26 267	184 305	37 205	175 029	63 472	359 335
54 Déductions diverses	6 326	20 812	4 881	7 365	11 207	28 176
55 Déductions - calcul du rev. imposable	36 746	273 854	43 253	199 966	79 999	473 819
56 REVENU IMPOSABLE	138 720	4 112 186	114 984	1 799 453	253 704	5 911 639
CALCUL DES CRÉDITS D'IMPÔT NON REMBOURSABLES						
Montant accordé:						
57 De base	143 138	843 009	124 670	734 824	267 808	1 577 833
58 En raison de l'âge	-	-	-	-	-	-
59 Pour une personne vivant seule	14 771	14 519	29 333	29 150	44 104	43 669
60 Pour conjoint ou conjoint	49 114	221 783	2 833	10 161	51 947	231 944
61 Pour enfants à charge	5 977	21 519	1 113	4 125	7 090	25 644
62 Pour autres personnes à charge	807	2 114	230	599	1 037	2 713
63 Cotisations permises RRO, RPC	43 965	30 621	24 540	11 726	68 505	42 347
64 Cotisations à l'assurance-emploi	45 508	30 112	27 239	12 806	72 747	42 918
65 Cotisations au FSS	99 465	14 151	69 187	6 606	168 652	20 757
66 Cotisations syndicales ou professionnelles	28 822	11 582	13 213	3 848	42 035	15 430
67 Pour revenus de retraite	28 566	23 219	22 949	19 513	51 515	42 732
68 Pour personne ayant une déficience	4 547	9 987	2 420	5 321	6 967	15 308
69 Pour un membre d'un ordre religieux	382	1 513	1 361	5 390	1 743	6 902
70 Frais soins médicaux région éloignée	101	121	63	60	164	180
71 Pour frais médicaux	25 813	26 890	16 283	18 222	42 096	45 112
72 Frais de scolarité ou frais d'examen	1 179	616	1 532	613	2 711	1 230
73 Transféré d'un conjoint à l'autre	6 430	11 825	3 116	5 299	9 546	17 124
74 Transféré, autres que conjoint	1 847	1 847	409	848	1 297	2 695
75 Dons de bienfaisance	52 789	24 859	29 797	13 841	82 586	38 700
76 Dons au gouv. et autres dons	629	818	330	365	959	1 183
77 Total des montants accordés	143 138	1 291 105	124 670	883 317	267 808	2 174 422
78 TOTAL DES CRÉDITS D'IMPÔT NON REMBOURSABLES	143 138	258 225	124 670	176 665	267 808	434 891

TABLEAU 3 (suite)
Statistiques fiscales détaillées selon l'âge et le sexe
Québec - 1997
(nombre de contribuables; montant en milliers de dollars)

Composantes	60 à 64 ans					
	Hommes		Femmes		Total	
	Nombre	Montant	Nombre	Montant	Nombre	Montant
CALCUL DE L'IMPÔT ET DES COTISATIONS À PAYER						
79 Impôt sur le revenu imposable	138 720	846 497	114 984	346 072	253 704	1 192 569
80 Crédit contributions partis politiques	2 414	179	911	48	3 325	227
81 Crédit d'impôt pour dividendes	20 884	14 388	16 166	4 173	37 050	18 561
82 Réduction d'impôt à l'égard de la famille	3 010	2 051	514	326	3 524	2 377
83 Crédit d'impôt rel. à un fonds de travailleurs	5 102	1 943	1 962	666	7 064	2 609
84 Réduction d'impôt	94 966	11 621	67 198	9 476	162 164	21 098
85 Impôt à payer avant surtaxe	102 731	591 332	63 956	200 759	166 687	792 091
86 Surtaxe des particuliers	40 862	19 271	13 027	3 179	53 889	22 450
87 Impôt à payer	102 731	610 603	63 956	203 938	166 687	814 541
88 Vers. ant. créd. d'imp. frais de garde	-	-	-	-	-	-
89 Cot. au Fonds de lutte contre la pauvreté	102 538	1 831	63 689	612	166 227	2 443
90 Cotisations au RRQ, autonomes	6 851	5 872	2 207	1 144	9 058	7 016
91 Cotisation au FSS	99 510	14 181	69 090	6 630	168 600	20 812
92 Cot. au régime d'ass. médicaments	40 419	7 459	41 474	6 026	81 893	13 485
93 IMPÔT ET COTISATIONS À PAYER	121 650	639 947	87 495	218 350	209 145	858 297
CALCUL DU REMBOURSEMENT OU DU SOLDE DÛ						
94 Impôt du Québec retenu à la source	94 563	455 435	58 254	138 006	152 817	593 441
95 Cotisations payées en trop, RRQ et RPC	23 772	2 652	16 202	950	39 974	3 601
96 Impôt payé par acomptes provisionnels	22 787	112 186	15 189	47 932	37 976	160 117
97 Impôt retenu dans une autre province	826	3 388	369	756	1 195	4 144
98 Crédit pour les frais de garde d'enfants	166	73	45	28	211	101
99 Crédit pour les frais médicaux	1 839	255	1 416	204	3 255	459
100 Crédit pour l'entreprise de taxi	419	227	39	24	458	251
101 Crédit pour l'hébergement des parents	980	567	724	413	1 704	980
102 Remboursement TVQ salariés et sociétés	1 283	251	516	26	1 799	277
103 Remboursement d'impôts fonciers	18 625	3 670	22 159	4 341	40 784	8 010
104 Crédit d'impôt remboursable pour TVQ	25 247	2 765	24 078	2 288	49 325	5 054
105 Autres crédits	659	871	214	83	873	955
106 Impôt payé et autres crédits	122 263	582 339	87 701	195 052	209 964	777 391
107 SOLDE DÛ	70 799	108 756	52 825	46 661	123 624	155 417
108 Somme jointe	43 796	68 621	34 421	30 370	78 217	98 992
109 REMBOURSEMENT	61 220	51 148	49 783	23 363	111 003	74 511
110 Remboursement anticipé	12 542	8 554	9 062	4 053	21 604	12 607

TABLEAU 3 (suite)
Statistiques fiscales détaillées selon l'âge et le sexe
Québec - 1997
(nombre de contribuables; montant en milliers de dollars)

Composantes	65 ans et plus					
	Hommes		Femmes		Total	
	Nombre	Montant	Nombre	Montant	Nombre	Montant
1 Contribuables imposables	230 714		175 850		406 564	
2 Contribuables non imposables	137 866		280 365		418 231	
3 Tous les contribuables	368 580		456 215		824 795	
CALCUL DU REVENU TOTAL						
4 Revenus d'emploi (rel. 1, case A)	82 844	648 707	35 597	198 618	118 441	847 325
5 Correction des revenus d'emploi	1 054	192	80	15	1 134	207
6 Autres revenus d'emploi	7 167	23 366	2 934	9 926	10 101	33 292
7 Allocations de formation et recherche	44	159	29	74	73	233
8 Prestations d'assurance-emploi	5 730	31 820	2 886	10 385	8 616	42 206
9 Pension de sécurité de la vieillesse	361 630	1 654 369	449 598	2 081 391	811 228	3 735 761
10 Sommes provenant du RRO ou du RPC	347 431	1 960 976	349 141	1 360 854	696 572	3 321 830
11 Prestations viagères, retraite	190 595	2 109 526	133 612	964 069	324 207	3 073 594
12 Prestations d'un REER, FERR, RPDB	99 956	651 282	86 296	459 323	186 252	1 110 606
13 Dividendes imposables, corp. canadiennes	42 753	337 005	48 346	207 702	91 099	544 707
14 Intérêts et rev. plac. de source canadienne	201 318	765 214	268 780	1 097 486	470 098	1 862 700
15 Revenus d'un associé déterminé	3 028	1 850	2 690	2 923	5 718	4 773
16 Revenus nets, location biens immeubles	40 588	153 697	26 354	72 155	66 942	225 852
17 Gains en capital imposables	29 801	254 153	34 834	172 201	64 635	426 353
18 Pension alimentaire reçue	219	714	2 601	20 479	2 820	21 193
19 Recouvrement déductions REA	60	233	31	102	91	335
20 Indemnités de remplacement de revenus	5 725	50 689	3 426	32 146	9 151	82 835
21 Prestations de sécurité du revenu	5 282	19 922	4 793	19 471	10 075	39 393
22 Versement net des suppléments fédéraux	164 728	429 619	253 152	918 127	417 880	1 347 746
23 Autres revenus	41 642	216 438	36 984	174 926	78 626	391 365
24 Revenus nets d'entreprise	8 913	36 067	3 132	8 938	12 045	45 005
25 Revenus nets d'agriculture ou de pêche	4 764	10 750	716	1 164	5 480	11 913
26 Revenus nets de profession	4 229	124 262	824	10 647	5 053	134 909
27 Revenus nets de travail à commission	1 628	17 826	423	3 495	2 051	21 320
28 Prov. 96 rel. au rev. d'entr. ou prof.	1 708	63 151	269	5 180	1 977	68 331
29 Prov. 97 rel. au rev. d'entr. ou prof.	1 433	46 606	229	4 111	1 662	50 717
30 Prov. 96 moins prov. 97	1 679	16 576	265	1 070	1 944	17 646
31 REVENU TOTAL	368 580	9 515 411	456 215	7 827 686	824 795	17 343 097
CALCUL DU REVENU NET						
32 Cotisations à un RPA	5 357	7 776	2 765	2 982	8 122	10 758
33 Dépenses reliées à l'emploi	1 763	7 907	306	903	2 069	8 810
34 Versements à un REER	19 061	89 210	8 656	26 945	27 717	116 156
35 Transferts à un RPA, REER, FERR ou rente	1 438	37 432	1 619	70 716	3 057	108 148
36 Montant des prestations de prog. sociaux à remb. dans la déclar. de rev. fédérale	18 310	52 227	8 479	22 316	26 789	74 543
37 Pension alimentaire payée	3 233	27 025	35	290	3 268	27 315
38 Frais de déménagement					89	80
39 Dépenses pour revenus de placements	39 712	42 572	43 987	26 451	83 699	69 023
40 Pertes, placements dans une entreprise	406	13 157	169	4 508	575	17 665
41 Déduction relative à certains films					32	173
42 Déduction relative aux ressources	621	5 525	226	2 069	847	7 594
43 Autres déductions	6 866	15 072	5 851	12 110	12 717	27 182
44 Déductions - calcul du revenu net	71 533	298 133	60 573	169 315	132 106	467 447
45 REVENU NET	367 454	9 229 125	454 818	7 663 919	822 272	16 893 044
46 Recouvrement du revenu étalé	186	3 891	49	727	235	4 618

TABLEAU 3 (suite)
Statistiques fiscales détaillées selon l'âge et le sexe
Québec - 1997
(nombre de contribuables; montant en milliers de dollars)

Composantes	65 ans et plus					
	Hommes		Femmes		Total	
	Nombre	Montant	Nombre	Montant	Nombre	Montant
CALCUL DU REVENU IMPOSABLE						
47 Déduct. investissements stratégiques	1 335	9 036	630	3 400	1 965	12 436
48 Pertes d'autres années	718	13 671	273	2 735	991	16 407
49 Pertes nettes en capital, autres années	4 777	18 434	3 715	9 717	8 492	28 152
50 Exemption gains en capital imposables	1 008	49 152	310	9 803	1 318	58 955
51 Déduction pour un indien	73	557	59	450	132	1 007
52 Déduction résidents région éloignée	995	2 643	459	1 115	1 454	3 759
53 Déduction pour prestations sociales	169 748	500 229	256 805	969 745	426 553	1 469 974
54 Déductions diverses	13 088	53 394	11 746	47 200	24 834	100 594
55 Déductions - calcul du rev. imposable	184 133	647 118	268 217	1 044 165	452 350	1 691 283
56 REVENU IMPOSABLE	366 257	8 587 374	453 054	6 621 394	819 311	15 208 768
CALCUL DES CRÉDITS D'IMPÔT NON REMBOURSABLES						
Montant accordé:						
57 De base	368 580	2 172 912	456 215	2 690 525	824 795	4 863 437
58 En raison de l'âge	326 130	658 905	435 957	925 992	762 087	1 584 897
59 Pour une personne vivant seule	47 508	47 454	164 853	167 626	212 361	215 081
60 Pour conjoint ou conjoint	71 613	181 476	3 371	10 211	74 984	191 687
61 Pour enfants à charge	2 827	10 167	564	2 164	3 391	12 331
62 Pour autres personnes à charge	921	2 794	459	1 449	1 380	4 243
63 Cotisations permises RRO, RPC	4 722	2 375	2 516	896	7 238	3 271
64 Cotisations à l'assurance-emploi	18 026	7 970	9 322	3 388	27 348	11 357
65 Cotisations au FSS	289 794	34 126	230 235	20 796	520 029	54 922
66 Cotisations syndicales ou professionnelles	18 700	5 132	7 832	1 395	26 532	6 527
67 Pour revenus de retraite	161 975	138 818	143 310	126 415	305 285	265 232
68 Pour personne ayant une déficience	15 807	34 763	13 387	29 447	29 194	64 210
69 Pour un membre d'un ordre religieux	2 259	8 946	10 371	41 069	12 630	50 015
70 Frais soins médicaux région éloignée	220	260	132	160	352	420
71 Pour frais médicaux	75 782	145 907	71 000	188 910	146 782	334 817
72 Frais de scolarité ou frais d'examen	2 126	2 150	1 774	682	3 900	2 832
73 Transféré d'un conjoint à l'autre	105 080	217 210	8 171	16 168	113 251	233 378
74 Transféré, autres que conjoint	4 272	4 272	1 139	2 358	3 211	6 630
75 Dons de bienfaisance	152 113	89 737	130 350	84 114	282 463	173 850
76 Dons au gouv. et autres dons	1 641	3 031	1 290	1 944	2 931	4 975
77 Total des montants accordés	368 580	3 768 403	456 215	4 315 708	824 795	8 084 112
78 TOTAL DES CRÉDITS D'IMPÔT NON REMBOURSABLES	368 580	753 703	456 215	863 162	824 795	1 616 865

TABLEAU 3 (suite)
Statistiques fiscales détaillées selon l'âge et le sexe
Québec - 1997
(nombre de contribuables; montant en milliers de dollars)

Composantes	65 ans et plus					
	Hommes		Femmes		Total	
	Nombre	Montant	Nombre	Montant	Nombre	Montant
CALCUL DE L'IMPÔT ET DES COTISATIONS À PAYER						
79 Impôt sur le revenu imposable	366 257	1 704 684	453 054	1 240 945	819 311	2 945 630
80 Crédit contributions partis politiques	5 464	340	2 475	113	7 939	453
81 Crédit d'impôt pour dividendes	42 753	29 892	48 346	18 423	91 099	48 315
82 Réduction d'impôt à l'égard de la famille	1 497	1 295	243	187	1 740	1 482
83 Crédit d'impôt rel. à un fonds de travailleurs	-	-	-	-	-	-
84 Réduction d'impôt	235 611	32 599	194 237	28 147	429 848	60 745
85 Impôt à payer avant surtaxe	230 714	964 433	175 850	513 056	406 564	1 477 490
86 Surtaxe des particuliers	60 598	28 946	31 490	10 995	92 088	39 940
87 Impôt à payer	230 714	993 379	175 850	524 051	406 564	1 517 430
88 Vers. ant. créd. d'imp. frais de garde						
89 Cot. au Fonds de lutte contre la pauvreté	230 076	2 979	174 633	1 572	404 709	4 551
90 Cotisations au RRQ, autonomes						
91 Cotisation au FSS	290 651	34 228	231 457	20 885	522 108	55 113
92 Cot. au régime d'ass. médicaments	257 381	45 045	289 763	36 009	547 144	81 054
93 IMPÔT ET COTISATIONS À PAYER	334 466	1 076 249	350 062	582 643	684 528	1 658 892
CALCUL DU REMBOURSEMENT OU DU SOLDE DÛ						
94 Impôt du Québec retenu à la source	141 679	403 069	88 294	131 570	229 973	534 639
95 Cotisations payées en trop, RRQ et RPC	7 023	1 492	3 786	543	10 809	2 035
96 Impôt payé par acomptes provisionnels	102 899	448 395	80 834	316 627	183 733	765 022
97 Impôt retenu dans une autre province	482	2 258	220	446	702	2 704
98 Crédit pour les frais de garde d'enfants	57	15	21	7	78	22
99 Crédit pour les frais médicaux	571	71	631	66	1 202	137
100 Crédit pour l'entreprise de taxi	354	210	34	18	388	228
101 Crédit pour l'hébergement des parents	733	412	539	299	1 272	711
102 Remboursement TVQ salariés et sociétés	673	126	170	13	843	140
103 Remboursement d'impôts fonciers	127 855	29 299	151 360	34 913	279 215	64 212
104 Crédit d'impôt remboursable pour TVQ	209 468	34 485	256 395	33 790	465 863	68 276
105 Autres crédits	1 354	1 318	1 173	254	2 527	1 572
106 Impôt payé et autres crédits	335 274	921 151	362 334	518 546	697 608	1 439 698
107 SOLDE DÛ	185 212	231 273	159 123	143 599	344 335	374 873
108 Somme jointe	129 950	161 473	115 241	106 757	245 191	268 230
109 REMBOURSEMENT	168 985	76 176	246 590	79 503	415 575	155 678
110 Remboursement anticipé	43 666	15 438	54 421	16 144	98 087	31 582

TABLEAU 3 (suite)
Statistiques fiscales détaillées selon l'âge et le sexe
Québec - 1997
(nombre de contribuables; montant en milliers de dollars)

Composantes	Ensemble					
	Hommes		Femmes		Total	
	Nombre	Montant	Nombre	Montant	Nombre	Montant
1 Contribuables imposables	1 788 256		1 357 359		3 145 618	
2 Contribuables non imposables	819 968		1 222 446		2 042 418	
3 Tous les contribuables	2 608 224		2 579 805		5 188 036	
CALCUL DU REVENU TOTAL						
4 Revenus d'emploi (rel. 1, case A)	1 858 805	54 631 675	1 529 448	30 402 265	3 388 257	85 034 005
5 Correction des revenus d'emploi	86 818	928	7 818	2 324	94 636	3 252
6 Autres revenus d'emploi	144 175	518 164	128 821	285 004	272 996	803 168
7 Allocations de formation et recherche	6 058	20 287	5 322	18 313	11 380	38 600
8 Prestations d'assurance-emploi	407 601	2 028 946	359 661	1 290 343	767 262	3 319 289
9 Pension de sécurité de la vieillesse	362 293	1 655 844	450 719	2 083 943	813 012	3 739 786
10 Sommes provenant du RRO ou du RPC	491 510	2 708 529	508 599	2 141 497	1 000 109	4 850 025
11 Prestations viagères, retraite	303 916	4 204 641	212 623	1 883 087	516 539	6 087 729
12 Prestations d'un REER, FERR, RPDB	134 212	873 289	116 430	621 361	250 642	1 494 650
13 Dividendes imposables, corp. canadiennes	258 179	1 700 920	217 923	641 867	476 102	2 342 788
14 Intérêts et rev. plac. de source canadienne	775 305	1 620 949	867 466	1 999 661	1 642 771	3 620 610
15 Revenus d'un associé déterminé	12 518	- 8 973	7 859	6 161	20 377	- 2 812
16 Revenus nets, location biens immeubles	216 467	356 292	128 591	158 085	345 058	514 377
17 Gains en capital imposables	176 841	1 113 378	164 334	520 793	341 175	1 634 171
18 Pension alimentaire reçue	3 555	12 841	72 103	425 536	75 658	438 377
19 Recouvrement déductions REA	512	1 865	164	474	676	2 339
20 Indemnités de remplacement de revenus	139 783	785 513	77 771	380 190	217 555	1 165 706
21 Prestations de sécurité du revenu	255 669	1 309 781	258 126	1 566 181	513 795	2 875 962
22 Versement net des suppléments fédéraux	169 484	446 714	275 499	993 410	444 983	1 440 125
23 Autres revenus	314 065	2 174 446	291 181	1 432 255	605 247	3 606 711
24 Revenus nets d'entreprise	173 665	1 411 722	109 141	607 277	282 807	2 019 018
25 Revenus nets d'agriculture ou de pêche	39 662	281 142	11 722	64 234	51 384	345 376
26 Revenus nets de profession	51 707	2 332 822	34 220	779 945	85 927	3 112 767
27 Revenus nets de travail à commission	20 918	341 227	11 476	122 038	32 394	463 265
28 Prov. 96 rel. au rev. d'entr. ou prof.	35 155	1 465 996	15 531	356 530	50 686	1 822 527
29 Prov. 97 rel. au rev. d'entr. ou prof.	32 619	1 254 357	14 298	304 190	46 917	1 558 547
30 Prov. 96 moins prov. 97	34 386	212 615	15 175	52 455	49 561	265 070
31 REVENU TOTAL	2 608 224	80 735 557	2 579 805	48 478 702	5 188 036	129 214 355
CALCUL DU REVENU NET						
32 Cotisations à un RPA	551 854	1 029 148	487 560	693 864	1 039 414	1 723 012
33 Dépenses reliées à l'emploi	84 895	315 850	27 227	66 396	112 122	382 246
34 Versements à un REER	813 866	3 252 518	609 964	1 751 544	1 423 830	5 004 062
35 Transferts à un RPA, REER, FERR ou rente	24 090	641 685	19 956	485 428	44 046	1 127 113
36 Montant des prestations de prog. sociaux à remb. dans la déclar. de rev. fédérale	27 776	61 252	10 460	24 236	38 236	85 487
37 Pension alimentaire payée	83 310	480 302	2 763	9 342	86 073	489 645
38 Frais de déménagement	6 136	16 477	3 029	5 037	9 165	21 514
39 Dépenses pour revenus de placements	200 546	222 345	159 114	80 279	359 660	302 624
40 Pertes, placements dans une entreprise	5 379	115 351	1 957	32 959	7 336	148 310
41 Déduction relative à certains films	184	879	54	51	238	930
42 Déduction relative aux ressources	3 564	30 175	1 088	7 442	4 652	37 617
43 Autres déductions	79 730	131 157	64 791	73 792	144 521	204 949
44 Déductions - calcul du revenu net	1 253 063	6 297 140	963 031	3 230 370	2 216 094	9 527 510
45 REVENU NET	2 561 219	74 579 465	2 428 657	45 316 562	4 989 882	119 896 123
46 Recouvrement du revenu étalé	520	11 348	148	1 567	668	12 914

TABLEAU 3 (suite)
Statistiques fiscales détaillées selon l'âge et le sexe
Québec - 1997
(nombre de contribuables; montant en milliers de dollars)

Composantes	Ensemble					
	Hommes		Femmes		Total	
	Nombre	Montant	Nombre	Montant	Nombre	Montant
CALCUL DU REVENU IMPOSABLE						
47 Déduct. investissements stratégiques	18 937	96 488	5 900	22 029	24 837	118 517
48 Pertes d'autres années	7 246	69 565	4 471	24 901	11 717	94 466
49 Pertes nettes en capital, autres années	22 013	64 191	12 549	27 003	34 562	91 195
50 Exemption gains en capital imposables	7 058	430 453	2 650	102 606	9 708	533 059
51 Déduction pour un indien	4 454	81 958	4 144	67 584	8 598	149 541
52 Déduction résidents région éloignée	15 701	50 184	6 974	19 515	22 675	69 699
53 Déduction pour prestations sociales	547 479	2 542 009	600 407	2 939 782	1 147 887	5 481 793
54 Déductions diverses	62 709	301 710	29 194	106 967	91 903	408 677
55 Déductions - calcul du rev. imposable	663 852	3 636 558	654 917	3 310 386	1 318 770	6 946 947
56 REVENU IMPOSABLE	2 427 984	70 975 922	2 273 442	42 020 850	4 701 431	112 996 865
CALCUL DES CRÉDITS D'IMPÔT NON REMBOURSABLES						
Montant accordé:						
57 De base	2 608 224	15 333 718	2 579 805	15 183 480	5 188 036	30 517 217
58 En raison de l'âge	326 130	658 905	435 957	925 992	762 087	1 584 897
59 Pour une personne vivant seule	266 359	258 101	479 008	474 429	745 367	732 530
60 Pour conjoint ou conjoint	475 157	2 090 013	70 726	290 210	545 883	2 380 223
61 Pour enfants à charge	645 008	2 921 311	386 756	1 726 875	1 031 765	4 648 187
62 Pour autres personnes à charge	12 644	32 624	6 435	16 178	19 079	48 802
63 Cotisations permises RRO, RPC	1 704 544	1 165 953	1 355 583	719 335	3 060 127	1 885 288
64 Cotisations à l'assurance-emploi	1 627 512	1 156 865	1 387 508	771 835	3 015 023	1 928 702
65 Cotisations au FSS	874 081	102 831	640 737	53 689	1 514 818	156 519
66 Cotisations syndicales ou professionnelles	859 542	387 047	608 672	243 840	1 468 214	630 887
67 Pour revenus de retraite	213 655	179 693	195 331	169 744	408 986	349 437
68 Pour personne ayant une déficience	37 210	81 784	27 092	59 560	64 302	141 344
69 Pour un membre d'un ordre religieux	3 294	13 044	13 160	52 114	16 454	65 158
70 Frais soins médicaux région éloignée	1 255	1 186	876	990	2 131	2 176
71 Pour frais médicaux	272 270	331 455	249 200	391 074	521 470	722 529
72 Frais de scolarité ou frais d'examen	116 482	102 401	142 505	105 451	258 987	207 852
73 Transféré d'un conjoint à l'autre	116 385	237 507	15 893	28 649	132 278	266 156
74 Transféré, autres que conjoint	29 983	29 983	6 515	13 720	20 328	43 703
75 Dons de bienfaisance	717 824	281 408	501 647	175 622	1 219 471	457 030
76 Dons au gouv. et autres dons	7 986	11 464	5 194	5 655	13 180	17 119
77 Total des montants accordés	2 608 224	25 377 293	2 579 805	21 408 441	5 188 036	46 785 756
78 TOTAL DES CRÉDITS D'IMPÔT NON REMBOURSABLES	2 608 224	5 075 311	2 579 804	4 281 665	5 188 035	9 356 981

TABLEAU 3 (fin)
Statistiques fiscales détaillées selon l'âge et le sexe
Québec - 1997
(nombre de contribuables; montant en milliers de dollars)

Composantes	Ensemble					
	Hommes		Femmes		Total	
	Nombre	Montant	Nombre	Montant	Nombre	Montant
CALCUL DE L'IMPÔT ET DES COTISATIONS À PAYER						
79 Impôt sur le revenu imposable	2 427 984	14 509 800	2 273 442	8 142 527	4 701 431	22 652 345
80 Crédit contributions partis politiques	24 405	2 009	10 136	644	34 541	2 652
81 Crédit d'impôt pour dividendes	258 179	150 870	217 923	56 933	476 102	207 803
82 Réduction d'impôt à l'égard de la famille	312 801	212 615	164 879	97 379	477 680	309 994
83 Crédit d'impôt rel. à un fonds de travailleurs	121 894	38 425	56 872	15 101	178 766	53 526
84 Réduction d'impôt	1 681 882	206 846	1 407 214	192 561	3 089 099	399 407
85 Impôt à payer avant surtaxe	1 788 256	9 453 316	1 357 359	4 525 137	3 145 618	13 978 469
86 Surtaxe des particuliers	694 534	265 959	303 243	66 086	997 778	332 046
87 Impôt à payer	1 788 256	9 719 275	1 357 359	4 591 223	3 145 618	14 310 515
88 Vers. ant. créd. d'imp. frais de garde	1 344	463	6 103	3 053	7 447	3 516
89 Cot. au Fonds de lutte contre la pauvreté	1 781 658	29 155	1 347 195	13 774	3 128 856	42 929
90 Cotisations au RRQ, autonomes	164 155	128 833	99 222	54 213	263 377	183 046
91 Cotisation au FSS	878 934	103 150	644 901	53 942	1 523 835	157 091
92 Cot. au régime d'ass. médicaments	740 194	121 260	638 055	84 267	1 378 249	205 527
93 IMPÔT ET COTISATIONS À PAYER	2 069 701	10 102 137	1 714 496	4 800 471	3 784 200	14 902 623
CALCUL DU REMBOURSEMENT OU DU SOLDE DÛ						
94 Impôt du Québec retenu à la source	1 889 337	9 147 210	1 526 285	4 256 428	3 415 626	13 403 651
95 Cotisations payées en trop, RRQ et RPC	814 379	44 251	822 246	26 364	1 636 626	70 615
96 Impôt payé par acomptes provisionnels	198 382	1 154 016	145 210	599 902	343 592	1 753 917
97 Impôt retenu dans une autre province	34 004	137 719	24 276	66 269	58 280	203 988
98 Crédit pour les frais de garde d'enfants	72 545	52 507	218 118	146 240	290 663	198 748
99 Crédit pour les frais médicaux	27 124	3 609	37 494	4 966	64 618	8 575
100 Crédit pour l'entreprise de taxi	4 458	2 539	567	325	5 025	2 864
101 Crédit pour l'hébergement des parents	11 826	7 229	10 580	6 318	22 406	13 547
102 Remboursement TVQ salariés et sociétés	42 480	6 722	32 664	1 658	75 144	8 380
103 Remboursement d'impôts fonciers	337 786	68 472	407 038	84 085	744 824	152 557
104 Crédit d'impôt remboursable pour TVQ	623 715	82 323	632 799	70 612	1 256 515	152 935
105 Autres crédits	11 125	9 053	7 047	2 644	18 172	11 697
106 Impôt payé et autres crédits	2 362 977	10 715 649	2 110 707	5 265 812	4 473 688	15 981 474
107 SOLDE DÛ	728 764	1 019 716	607 384	500 761	1 336 150	1 520 481
108 Somme jointe	405 030	598 097	358 482	308 314	763 512	906 411
109 REMBOURSEMENT	1 713 132	1 633 228	1 609 615	966 102	3 322 750	2 599 331
110 Remboursement anticipé	322 306	289 152	278 956	173 818	601 262	462 971

TABLEAU 4
Statistiques fiscales détaillées selon la tranche de revenu total
Québec - 1997
(nombre de contribuables; montant en milliers de dollars)

Composantes	0 \$ et moins		1 \$ à 4 999 \$		5 000 \$ à 9 999 \$	
	Nombre	Montant	Nombre	Montant	Nombre	Montant
1 Contribuables imposables	171		7 748		61 221	
2 Contribuables non imposables	192 925		453 352		727 197	
3 Tous les contribuables	193 096		461 100		788 418	
CALCUL DU REVENU TOTAL						
4 Revenus d'emploi (rel. 1, case A)	3 391	30 028	244 827	548 936	345 171	1 861 083
5 Correction des revenus d'emploi	63	21	1 153	170	2 707	705
6 Autres revenus d'emploi	440	1 060	15 043	18 367	30 289	60 094
7 Allocations de formation et recherche	30	98	888	1 726	2 090	6 070
8 Prestations d'assurance-emploi	719	2 936	22 454	46 314	93 589	299 187
9 Pension de sécurité de la vieillesse	358	1 518	11 347	28 337	84 820	358 816
10 Sommes provenant du RRO ou du RPC	991	3 963	32 638	46 248	121 622	368 003
11 Prestations viagères, retraite	203	1 802	3 681	5 549	13 678	33 205
12 Prestations d'un REER, FERR, RPDB	177	998	3 689	6 696	13 620	30 074
13 Dividendes imposables, corp. canadiennes	961	1 769	16 538	3 720	24 162	12 958
14 Intérêts et rev. plac. de source canadienne	3 726	5 216	113 607	78 100	147 577	173 705
15 Revenus d'un associé déterminé	81	- 1 839	305	- 4		
16 Revenus nets, location biens immeubles	4 229	- 60 507	13 289	4 037	22 038	21 071
17 Gains en capital imposables	972	5 553	18 071	9 687	22 795	19 719
18 Pension alimentaire reçue	104	425	3 826	9 002	12 214	43 677
19 Recouvrement déductions REA	-	-	-	-	-	-
20 Indemnités de remplacement de revenus	186	959	5 088	6 969	18 020	43 256
21 Prestations de sécurité du revenu	343	1 060	69 696	218 534	304 168	1 880 575
22 Versement net des suppléments fédéraux	150	464	10 224	15 608	58 537	157 304
23 Autres revenus	1 314	6 111	56 365	88 439	80 882	224 048
24 Revenus nets d'entreprise	10 449	- 115 907	32 581	43 667	53 368	248 653
25 Revenus nets d'agriculture ou de pêche	1 424	- 19 808	2 689	362	7 086	28 857
26 Revenus nets de profession	813	- 3 721	4 385	7 645	8 032	38 591
27 Revenus nets de travail à commission	514	- 1 221	2 684	4 247	4 850	20 923
28 Prov. 96 rel. au rev. d'entr. ou prof.	427	4 142	1 293	6 268	3 435	18 200
29 Prov. 97 rel. au rev. d'entr. ou prof.	125	874	1 066	4 710	3 011	14 132
30 Prov. 96 moins prov. 97	423	3 268	1 218	1 570	3 291	4 116
31 REVENU TOTAL	193 096	- 135 756	461 100	1 193 925	788 418	5 934 835
CALCUL DU REVENU NET						
32 Cotisations à un RPA	465	388	13 253	1 465	22 650	4 674
33 Dépenses reliées à l'emploi	102	239	776	807	2 352	3 109
34 Versements à un REER	614	944	6 293	5 547	26 539	27 017
35 Transferts à un RPA, REER, FERR ou rente	13	145	32	39	137	358
36 Montant des prestations de prog. sociaux à remb. dans la déclar. de rev. fédérale	-	-	-	-	-	-
37 Pension alimentaire payée	151	688	509	1 232	1 503	3 709
38 Frais de déménagement			197	123	516	386
39 Dépenses pour revenus de placements	512	2 075	6 818	2 101	11 421	3 873
40 Pertes, placements dans une entreprise	83	2 095	179	2 647	302	5 403
41 Déduction relative à certains films	-	-				
42 Déduction relative aux ressources			10	19	32	59
43 Autres déductions	764	1 256	6 033	4 896	14 534	14 664
44 Déductions - calcul du revenu net	2 471	7 906	32 337	18 880	74 029	63 258
45 REVENU NET	280	-	458 470	1 181 003	787 228	5 877 467
46 Recouvrement du revenu étalé	15	358	19	445	25	426

TABLEAU 4 (suite)
Statistiques fiscales détaillées selon la tranche de revenu total
Québec - 1997
(nombre de contribuables; montant en milliers de dollars)

Composantes	0 \$ et moins		1 \$ à 4 999 \$		5 000 \$ à 9 999 \$	
	Nombre	Montant	Nombre	Montant	Nombre	Montant
CALCUL DU REVENU IMPOSABLE						
47 Déduct. investissements stratégiques					548	284
48 Pertes d'autres années	34	264	835	1 289	1 210	2 634
49 Pertes nettes en capital, autres années	18	30	159	119	450	352
50 Exemption gains en capital imposables					155	315
51 Déduction pour un indien			987	2 348	1 229	6 993
52 Déduction résidents région éloignée			149	122	972	1 480
53 Déduction pour prestations sociales	676	2 482	84 307	241 111	372 694	2 081 134
54 Déductions diverses	49	363	569	891	3 180	5 362
55 Déductions - calcul du rev. imposable	797	3 444	86 856	246 041	378 214	2 098 555
56 REVENU IMPOSABLE	281	358	405 240	939 459	594 958	3 788 002
CALCUL DES CRÉDITS D'IMPÔT NON REMBOURSABLES						
Montant accordé:						
57 De base	193 096	1 128 467	461 100	2 686 337	788 418	4 629 332
58 En raison de l'âge	2 295	5 023	13 483	29 234	87 844	192 911
59 Pour une personne vivant seule	5 142	5 279	26 464	26 542	174 728	182 603
60 Pour conjoint ou conjoint	5 715	26 096	11 908	48 494	30 912	121 302
61 Pour enfants à charge	8 328	40 545	16 099	66 940	87 783	398 414
62 Pour autres personnes à charge	181	450	388	864	980	2 275
63 Cotisations permises RRO, RPC	1 684	564	68 691	2 446	295 250	35 156
64 Cotisations à l'assurance-emploi	2 090	636	181 032	13 705	306 869	50 123
65 Cotisations au FSS	184	13	1 376	80	149 016	3 264
66 Cotisations syndicales ou professionnelles	1 430	478	46 577	3 329	77 825	8 871
67 Pour revenus de retraite	237	215	3 303	2 332	17 625	14 725
68 Pour personne ayant une déficience	519	1 136	4 360	9 539	12 663	27 825
69 Pour un membre d'un ordre religieux	641	2 538	1 026	4 063	756	2 994
70 Frais soins médicaux région éloignée	12	18	21	176	90	103
71 Pour frais médicaux	1 851	18 960	7 473	26 828	27 518	35 576
72 Frais de scolarité ou frais d'examen	-	-	43	19	24 476	15 122
73 Transféré d'un conjoint à l'autre	648	1 175	1 370	2 286	6 797	12 545
74 Transféré, autres que conjoint	63	140	129	250	584	1 198
75 Dons de bienfaisance	-	-	5 402	729	25 451	4 198
76 Dons au gouv. et autres dons	11	160	125	529	398	345
77 Total des montants accordés	193 096	1 231 892	461 100	2 924 722	788 418	5 738 879
78 TOTAL DES CRÉDITS D'IMPÔT NON REMBOURSABLES	193 096	246 379	461 099	584 990	788 418	1 147 791

TABLEAU 4 (suite)
Statistiques fiscales détaillées selon la tranche de revenu total
Québec - 1997
(nombre de contribuables; montant en milliers de dollars)

Composantes	0 \$ et moins		1 \$ à 4 999 \$		5 000 \$ à 9 999 \$	
	Nombre	Montant	Nombre	Montant	Nombre	Montant
CALCUL DE L'IMPÔT ET DES COTISATIONS À PAYER						
79 Impôt sur le revenu imposable	281	74	405 240	150 341	594 958	617 280
80 Crédit contributions partis politiques	89	7	293	12	830	36
81 Crédit d'impôt pour dividendes	961	157	16 538	330	24 162	1 149
82 Réduction d'impôt à l'égard de la famille			348	56	7 064	1 470
83 Crédit d'impôt rel. à un fonds de travailleurs	-	-				
84 Réduction d'impôt			2 821	364	142 269	18 667
85 Impôt à payer avant surtaxe	171	269	7 748	233	61 221	7 430
86 Surtaxe des particuliers	12	9				
87 Impôt à payer	171	278	7 748	237	61 221	7 432
88 Vers. ant. créd. d'imp. frais de garde	20	8	322	78	1 086	398
89 Cot. au Fonds de lutte contre la pauvreté	33	1	1 159	1	56 387	22
90 Cotisations au RRQ, autonomes	258	156	9 483	685	53 047	10 826
91 Cotisation au FSS	183	14	1 397	80	149 524	3 327
92 Cot. au régime d'ass. médicaments	7 342	856	20 650	2 576	66 189	8 121
93 IMPÔT ET COTISATIONS À PAYER	7 778	1 313	36 970	3 657	238 326	30 126
CALCUL DU REMBOURSEMENT OU DU SOLDE DÛ						
94 Impôt du Québec retenu à la source	3 010	4 194	175 061	23 473	317 285	98 543
95 Cotisations payées en trop, RRQ et RPC	2 297	94	183 348	6 085	262 837	9 782
96 Impôt payé par acomptes provisionnels	322	813	668	925	2 935	2 800
97 Impôt retenu dans une autre province	42	25	1 039	128	2 496	651
98 Crédit pour les frais de garde d'enfants	492	300	14 501	5 160	26 949	14 587
99 Crédit pour les frais médicaux	243	40	2 187	255	12 236	1 468
100 Crédit pour l'entreprise de taxi	144	93	881	470	1 852	1 012
101 Crédit pour l'hébergement des parents	355	215	945	573	2 174	1 289
102 Remboursement TVQ salariés et sociétés	117	17	743	41	1 367	84
103 Remboursement d'impôts fonciers	8 174	2 010	39 034	7 934	173 108	30 836
104 Crédit d'impôt remboursable pour TVQ	32 236	4 428	126 352	14 462	322 708	26 443
105 Autres crédits	333	207	1 682	247	2 188	413
106 Impôt payé et autres crédits	37 126	12 435	306 845	59 752	555 782	187 906
107 SOLDE DÛ	6 618	1 005	17 009	2 013	89 982	12 765
108 Somme jointe	1 277	247	7 708	842	47 293	6 546
109 REMBOURSEMENT	36 598	12 127	295 972	58 108	522 428	170 546
110 Remboursement anticipé	3 424	1 040	27 633	7 393	74 319	27 862

TABLEAU 4 (suite)
Statistiques fiscales détaillées selon la tranche de revenu total
Québec - 1997
(nombre de contribuables; montant en milliers de dollars)

Composantes	10 000 \$ à 14 999 \$		15 000 \$ à 19 999 \$		20 000 \$ à 24 999 \$	
	Nombre	Montant	Nombre	Montant	Nombre	Montant
1 Contribuables imposables	363 929		419 728		388 375	
2 Contribuables non imposables	472 596		108 225		47 661	
3 Tous les contribuables	836 525		527 953		436 036	
CALCUL DU REVENU TOTAL						
4 Revenus d'emploi (rel. 1, case A)	376 435	3 470 540	358 238	4 844 360	341 231	6 178 064
5 Correction des revenus d'emploi	4 825	1 017	7 973	982	9 905	922
6 Autres revenus d'emploi	30 955	72 794	23 256	66 810	21 137	66 368
7 Allocations de formation et recherche	2 711	9 531	2 006	7 522	1 272	4 722
8 Prestations d'assurance-emploi	149 748	575 807	136 797	607 024	110 102	538 300
9 Pension de sécurité de la vieillesse	336 153	1 580 180	128 100	602 869	74 524	347 856
10 Sommes provenant du RRO ou du RPC	315 099	1 254 973	153 589	869 958	98 420	595 277
11 Prestations viagères, retraite	72 138	187 195	92 400	457 934	71 523	599 177
12 Prestations d'un REER, FERR, RPDB	34 283	75 905	42 664	133 054	35 030	149 882
13 Dividendes imposables, corp. canadiennes	36 190	33 505	37 710	60 191	36 672	72 438
14 Intérêts et rev. plac. de source canadienne	254 067	370 584	180 191	371 705	148 060	328 285
15 Revenus d'un associé déterminé						
16 Revenus nets, location biens immeubles	36 882	42 168	37 117	51 647	34 458	45 546
17 Gains en capital imposables	29 387	30 674	27 677	36 529	26 160	39 707
18 Pension alimentaire reçue	13 886	63 029	9 997	57 199	7 747	48 287
19 Recouvrement déductions REA						
20 Indemnités de remplacement de revenus	32 911	135 402	32 998	164 861	30 554	178 300
21 Prestations de sécurité du revenu	97 581	626 790	25 021	94 003	8 829	29 110
22 Versement net des suppléments fédéraux	293 833	1 102 291	59 737	117 874	13 026	27 882
23 Autres revenus	74 519	231 320	59 310	203 229	50 361	179 982
24 Revenus nets d'entreprise	45 623	307 998	32 066	266 279	23 252	214 939
25 Revenus nets d'agriculture ou de pêche	9 238	55 920	7 117	53 043	5 306	41 861
26 Revenus nets de profession	7 572	53 584	6 067	55 897	5 309	60 157
27 Revenus nets de travail à commission	4 606	29 039	3 678	31 950	2 925	32 415
28 Prov. 96 rel. au rev. d'entr. ou prof.	4 837	33 002	4 487	39 935	3 684	38 720
29 Prov. 97 rel. au rev. d'entr. ou prof.	4 436	26 975	4 133	32 773	3 367	31 559
30 Prov. 96 moins prov. 97	4 666	6 079	4 352	7 232	3 579	7 185
31 REVENU TOTAL	836 525	10 317 021	527 953	9 162 828	436 036	9 787 206
CALCUL DU REVENU NET						
32 Cotisations à un RPA	35 283	11 259	51 579	24 798	77 031	54 548
33 Dépenses reliées à l'emploi	4 868	8 628	7 101	14 362	9 196	20 159
34 Versements à un REER	74 793	104 931	108 559	192 390	134 968	282 954
35 Transferts à un RPA, REER, FERR ou rente	342	1 036	645	3 040	1 073	5 454
36 Montant des prestations de prog. sociaux à remb. dans la déclar. de rev. fédérale						
37 Pension alimentaire payée	3 604	9 306	5 867	16 613	7 785	24 698
38 Frais de déménagement	899	766	894	940	904	1 182
39 Dépenses pour revenus de placements	22 480	6 292	23 467	8 515	25 293	10 372
40 Pertes, placements dans une entreprise	516	7 688	644	10 855	655	10 513
41 Déduction relative à certains films						
42 Déduction relative aux ressources	41	74	68	106	62	151
43 Autres déductions	19 001	16 270	18 039	13 939	16 012	14 144
44 Déductions - calcul du revenu net	143 398	166 254	182 952	285 561	217 760	424 185
45 REVENU NET	836 086	10 156 024	527 694	8 883 977	435 839	9 368 080
46 Recouvrement du revenu étalé	46	533	42	946	49	1 025

TABLEAU 4 (suite)
Statistiques fiscales détaillées selon la tranche de revenu total
Québec - 1997
(nombre de contribuables; montant en milliers de dollars)

Composantes	10 000 \$ à 14 999 \$		15 000 \$ à 19 999 \$		20 000 \$ à 24 999 \$	
	Nombre	Montant	Nombre	Montant	Nombre	Montant
CALCUL DU REVENU IMPOSABLE						
47 Déduct. investissements stratégiques	1 269	1 017	1 529	1 908	1 632	2 640
48 Pertes d'autres années	2 026	6 809	1 718	8 436	1 286	7 805
49 Pertes nettes en capital, autres années	1 195	1 111	1 515	1 654	1 774	2 478
50 Exemption gains en capital imposables	342	772	420	1 603	435	2 406
51 Déduction pour un indien	1 471	13 785	1 317	19 228	1 045	20 425
52 Déduction résidents région éloignée	2 735	5 928	2 496	6 365	2 227	5 786
53 Déduction pour prestations sociales	414 725	1 864 483	112 577	376 737	49 916	235 291
54 Déductions diverses	9 898	24 278	10 347	34 807	7 917	22 808
55 Déductions - calcul du rev. imposable	426 342	1 918 182	126 412	450 737	63 657	299 639
56 REVENU IMPOSABLE	804 269	8 242 545	523 799	8 436 618	433 263	9 071 634
CALCUL DES CRÉDITS D'IMPÔT NON REMBOURSABLES						
Montant accordé:						
57 De base	836 525	4 923 826	527 953	3 109 067	436 036	2 569 369
58 En raison de l'âge	337 115	741 510	128 580	282 830	75 014	165 009
59 Pour une personne vivant seule	221 280	231 938	103 327	108 310	78 719	82 541
60 Pour conjoint ou conjoint	67 704	300 134	61 861	234 905	55 934	223 290
61 Pour enfants à charge	102 532	488 693	83 264	363 067	88 811	386 912
62 Pour autres personnes à charge	2 025	5 021	2 141	5 386	1 916	4 944
63 Cotisations permises RRO, RPC	364 821	86 377	346 771	129 209	325 329	168 767
64 Cotisations à l'assurance-emploi	341 389	93 951	321 003	131 243	304 302	167 559
65 Cotisations au FSS	294 232	10 656	250 453	17 080	179 689	17 465
66 Cotisations syndicales ou professionnelles	98 311	15 108	117 426	24 264	136 597	38 296
67 Pour revenus de retraite	86 279	76 118	108 047	104 823	80 174	79 089
68 Pour personne ayant une déficience	13 458	29 593	10 264	22 574	6 899	15 174
69 Pour un membre d'un ordre religieux	8 052	31 886	1 909	7 560	1 421	5 627
70 Frais soins médicaux région éloignée	188	198	224	186	218	193
71 Pour frais médicaux	85 862	121 820	78 708	99 654	65 356	78 601
72 Frais de scolarité ou frais d'examen	45 758	49 659	31 702	32 930	25 413	21 671
73 Transféré d'un conjoint à l'autre	36 250	73 160	29 646	61 814	17 897	36 798
74 Transféré, autres que conjoint	1 601	3 280	2 049	4 373	2 024	4 326
75 Dons de bienfaisance	110 850	37 013	117 731	33 927	113 172	34 697
76 Dons au gouv. et autres dons	1 241	1 960	1 248	611	1 205	343
77 Total des montants accordés	836 525	7 321 900	527 953	4 773 815	436 036	4 100 672
78 TOTAL DES CRÉDITS D'IMPÔT NON REMBOURSABLES	836 525	1 464 218	527 953	954 792	436 036	820 147

TABLEAU 4 (suite)
Statistiques fiscales détaillées selon la tranche de revenu total
Québec - 1997
(nombre de contribuables; montant en milliers de dollars)

Composantes	10 000 \$ à 14 999 \$		15 000 \$ à 19 999 \$		20 000 \$ à 24 999 \$	
	Nombre	Montant	Nombre	Montant	Nombre	Montant
CALCUL DE L'IMPÔT ET DES COTISATIONS À PAYER						
79 Impôt sur le revenu imposable	804 269	1 407 060	523 799	1 520 554	433 263	1 696 540
80 Crédit contributions partis politiques	1 885	86	2 402	120	2 408	139
81 Crédit d'impôt pour dividendes	36 190	2 972	37 710	5 339	36 672	6 425
82 Réduction d'impôt à l'égard de la famille	34 674	15 591	62 253	42 128	77 578	63 360
83 Crédit d'impôt rel. à un fonds de travailleurs	2 833	454	5 969	1 187	10 094	2 049
84 Réduction d'impôt	435 142	75 045	443 213	75 589	398 090	62 527
85 Impôt à payer avant surtaxe	363 929	182 782	419 728	485 527	388 375	756 546
86 Surtaxe des particuliers						
87 Impôt à payer	363 929	182 783	419 728	485 529	388 375	756 551
88 Vers. ant. créd. d'imp. frais de garde	3 149	1 699	2 046	987	667	272
89 Cot. au Fonds de lutte contre la pauvreté	360 841	548	418 749	1 457	387 818	2 269
90 Cotisations au RRQ, autonomes	48 460	19 333	34 511	19 972	25 298	18 422
91 Cotisation au FSS	297 557	10 795	251 680	17 201	180 584	17 534
92 Cot. au régime d'ass. médicaments	428 380	40 377	272 737	44 563	187 746	33 039
93 IMPÔT ET COTISATIONS À PAYER	663 479	255 535	490 888	569 708	419 184	828 087
CALCUL DU REMBOURSEMENT OU DU SOLDE DÛ						
94 Impôt du Québec retenu à la source	386 759	275 652	382 679	521 385	367 096	786 054
95 Cotisations payées en trop, RRQ et RPC	256 544	8 673	212 915	6 034	182 945	4 337
96 Impôt payé par acomptes provisionnels	10 782	11 885	32 118	47 076	49 680	96 807
97 Impôt retenu dans une autre province	4 162	2 100	4 526	3 967	4 821	6 360
98 Crédit pour les frais de garde d'enfants	39 765	25 795	36 951	25 808	36 067	25 756
99 Crédit pour les frais médicaux	19 586	2 562	17 610	2 456	7 504	1 124
100 Crédit pour l'entreprise de taxi	990	567	429	256	218	135
101 Crédit pour l'hébergement des parents	2 355	1 404	2 297	1 380	2 236	1 339
102 Remboursement TVQ salariés et sociétés	2 307	168	3 363	246	4 473	348
103 Remboursement d'impôts fonciers	246 504	53 261	126 595	29 330	73 223	15 568
104 Crédit d'impôt remboursable pour TVQ	437 357	59 825	184 849	26 547	82 710	12 303
105 Autres crédits	2 537	666	1 243	802	1 275	933
106 Impôt payé et autres crédits	749 471	442 558	497 337	665 286	418 111	951 064
107 SOLDE DÛ	190 252	59 078	221 366	119 417	164 689	116 587
108 Somme jointe	101 122	30 287	122 023	64 142	91 726	61 433
109 REMBOURSEMENT	616 742	246 100	299 769	214 996	266 369	239 564
110 Remboursement anticipé	126 929	50 357	60 705	44 139	55 405	51 859

TABLEAU 4 (suite)
Statistiques fiscales détaillées selon la tranche de revenu total
Québec - 1997
(nombre de contribuables; montant en milliers de dollars)

Composantes	25 000 \$ à 29 999 \$		30 000 \$ à 34 999 \$		35 000 \$ à 39 999 \$	
	Nombre	Montant	Nombre	Montant	Nombre	Montant
1 Contribuables imposables	386 221		319 076		267 503	
2 Contribuables non imposables	22 491		8 138		3 421	
3 Tous les contribuables	408 712		327 214		270 924	
CALCUL DU REVENU TOTAL						
4 Revenus d'emploi (rel. 1, case A)	346 144	7 947 108	285 587	7 806 334	242 019	7 826 744
5 Correction des revenus d'emploi	11 893	906	12 542	542	11 248	216
6 Autres revenus d'emploi	21 248	63 882	19 879	60 970	18 512	52 639
7 Allocations de formation et recherche	704	2 615	408	1 568	305	1 222
8 Prestations d'assurance-emploi	84 726	435 180	60 262	310 116	40 230	201 941
9 Pension de sécurité de la vieillesse	51 421	238 796	34 766	160 558	23 756	109 214
10 Sommes provenant du RRO ou du RPC	72 671	445 206	53 413	327 222	38 758	238 078
11 Prestations viagères, retraite	60 479	737 862	48 313	763 609	37 913	698 772
12 Prestations d'un REER, FERR, RPDB	28 582	148 110	22 069	129 722	16 454	111 657
13 Dividendes imposables, corp. canadiennes	38 259	98 254	36 242	107 437	33 901	103 758
14 Intérêts et rev. plac. de source canadienne	142 660	299 881	120 763	259 415	104 891	222 828
15 Revenus d'un associé déterminé	1 042	463	1 098	727	1 045	223
16 Revenus nets, location biens immeubles	33 395	42 643	29 162	37 246	25 136	30 988
17 Gains en capital imposables	26 158	43 481	24 450	45 619	22 459	44 882
18 Pension alimentaire reçue	6 863	42 699	6 102	39 321	4 350	32 196
19 Recouvrement déductions REA	17	21	23	46	24	58
20 Indemnités de remplacement de revenus	27 665	170 437	20 922	126 403	15 414	83 023
21 Prestations de sécurité du revenu	3 687	11 634	1 768	5 367	962	2 926
22 Versement net des suppléments fédéraux	5 425	9 649	1 847	3 132	712	1 460
23 Autres revenus	47 120	171 368	41 237	168 647	35 174	157 879
24 Revenus nets d'entreprise	18 486	173 505	14 208	131 834	11 297	108 944
25 Revenus nets d'agriculture ou de pêche	4 239	34 033	3 014	18 594	2 385	14 228
26 Revenus nets de profession	4 811	60 528	4 403	62 943	3 893	60 941
27 Revenus nets de travail à commission	2 350	30 407	1 911	26 763	1 587	26 741
28 Prov. 96 rel. au rev. d'entr. ou prof.	3 270	41 175	2 509	37 217	2 141	37 669
29 Prov. 97 rel. au rev. d'entr. ou prof.	2 986	34 060	2 312	30 801	1 959	31 241
30 Prov. 96 moins prov. 97	3 190	7 183	2 440	6 469	2 079	6 500
31 REVENU TOTAL	408 712	11 215 851	327 214	10 600 605	270 924	10 138 058
CALCUL DU REVENU NET						
32 Cotisations à un RPA	125 371	124 616	116 289	144 669	120 506	188 871
33 Dépenses reliées à l'emploi	10 561	24 974	10 797	27 331	10 395	28 401
34 Versements à un REER	161 637	387 928	153 495	429 008	143 588	455 724
35 Transferts à un RPA, REER, FERR ou rente	1 620	9 782	2 231	16 948	2 608	25 156
36 Montant des prestations de prog. sociaux à remb. dans la déclar. de rev. fédérale						
37 Pension alimentaire payée	9 284	33 204	8 836	35 736	8 315	37 781
38 Frais de déménagement	839	1 202	904	1 618	781	1 571
39 Dépenses pour revenus de placements	30 141	11 882	29 474	12 475	29 352	13 056
40 Pertes, placements dans une entreprise	687	11 848	587	11 810	614	10 928
41 Déduction relative à certains films						
42 Déduction relative aux ressources	104	260	116	299	166	467
43 Autres déductions	14 627	14 479	12 009	12 611	9 359	11 164
44 Déductions - calcul du revenu net	263 357	620 186	235 492	692 508	216 006	773 165
45 REVENU NET	408 554	10 600 634	327 107	9 913 649	270 844	9 369 142
46 Recouvrement du revenu étalé	40	988	47	591	61	963

TABLEAU 4 (suite)
Statistiques fiscales détaillées selon la tranche de revenu total
Québec - 1997
(nombre de contribuables; montant en milliers de dollars)

Composantes	25 000 \$ à 29 999 \$		30 000 \$ à 34 999 \$		35 000 \$ à 39 999 \$	
	Nombre	Montant	Nombre	Montant	Nombre	Montant
CALCUL DU REVENU IMPOSABLE						
47 Déduct. investissements stratégiques	1 741	3 491	1 692	4 158	1 821	5 117
48 Pertes d'autres années	923	6 654	741	6 297	574	5 186
49 Pertes nettes en capital, autres années	1 905	3 035	2 039	3 217	2 109	3 584
50 Exemption gains en capital imposables	492	3 321	434	3 757	437	4 784
51 Déduction pour un indien	794	19 553	558	16 689	398	13 585
52 Déduction résidents région éloignée	1 868	5 175	1 649	4 714	1 549	4 570
53 Déduction pour prestations sociales	35 680	191 720	24 021	134 902	16 817	87 408
54 Déductions diverses	6 938	18 180	7 044	17 107	6 504	15 954
55 Déductions - calcul du rev. imposable	48 409	251 129	36 612	190 842	28 802	140 187
56 REVENU IMPOSABLE	406 891	10 352 352	326 256	9 724 630	270 327	9 231 040
CALCUL DES CRÉDITS D'IMPÔT NON REMBOURSABLES						
Montant accordé:						
57 De base	408 712	2 409 668	327 214	1 929 608	270 924	1 597 841
58 En raison de l'âge	51 881	103 734	35 131	46 054	24 022	14 395
59 Pour une personne vivant seule	72 406	66 197	47 520	21 382	10 215	4 325
60 Pour conjoint ou conjoint	53 760	227 491	46 899	206 377	41 236	185 990
61 Pour enfants à charge	99 539	434 641	92 075	404 951	85 954	378 364
62 Pour autres personnes à charge	1 887	4 901	1 624	4 060	1 355	3 456
63 Cotisations permises RRO, RPC	327 527	218 803	269 165	217 413	230 056	212 393
64 Cotisations à l'assurance-emploi	311 324	217 336	257 210	213 179	220 840	214 097
65 Cotisations au FSS	142 184	15 345	110 116	11 751	83 542	8 896
66 Cotisations syndicales ou professionnelles	171 428	61 634	150 006	62 868	139 542	68 735
67 Pour revenus de retraite	65 979	52 623	34 126	10 926	4 414	2 358
68 Pour personne ayant une déficience	5 044	11 096	3 273	7 199	2 223	4 891
69 Pour un membre d'un ordre religieux	1 020	4 039	577	2 285	337	1 335
70 Frais soins médicaux région éloignée	245	173	203	169	189	145
71 Pour frais médicaux	61 889	71 006	47 673	56 065	38 365	46 739
72 Frais de scolarité ou frais d'examen	23 821	16 972	20 934	13 410	19 205	13 022
73 Transféré d'un conjoint à l'autre	12 787	26 022	8 338	16 627	5 559	11 007
74 Transféré, autres que conjoint	2 188	4 717	2 085	4 518	1 829	3 948
75 Dons de bienfaisance	122 884	34 664	111 888	31 474	105 278	29 168
76 Dons au gouv. et autres dons	1 301	469	1 146	425	1 154	527
77 Total des montants accordés	408 712	3 981 531	327 214	3 260 740	270 924	2 801 630
78 TOTAL DES CRÉDITS D'IMPÔT NON REMBOURSABLES	408 712	796 297	327 214	652 128	270 924	560 326

TABLEAU 4 (suite)
Statistiques fiscales détaillées selon la tranche de revenu total
Québec - 1997
(nombre de contribuables; montant en milliers de dollars)

Composantes	25 000 \$ à 29 999 \$		30 000 \$ à 34 999 \$		35 000 \$ à 39 999 \$	
	Nombre	Montant	Nombre	Montant	Nombre	Montant
CALCUL DE L'IMPÔT ET DES COTISATIONS À PAYER						
79 Impôt sur le revenu imposable	406 891	2 000 450	326 256	1 929 439	270 327	1 867 548
80 Crédit contributions partis politiques	2 668	157	2 675	165		
81 Crédit d'impôt pour dividendes	38 259	8 715	36 242	9 530	33 901	9 203
82 Réduction d'impôt à l'égard de la famille	85 667	68 882	71 258	50 840	55 017	33 162
83 Crédit d'impôt rel. à un fonds de travailleurs	16 439	3 594	18 280	4 467	21 056	5 884
84 Réduction d'impôt	391 476	55 292	321 022	39 758	268 270	28 427
85 Impôt à payer avant surtaxe	386 221	1 074 698	319 076	1 175 029	267 503	1 230 289
86 Surtaxe des particuliers	16	1	32 362	424	130 519	4 320
87 Impôt à payer	386 221	1 074 699	319 076	1 175 453	267 503	1 234 609
88 Vers. ant. créd. d'imp. frais de garde	120	56	29	15		
89 Cot. au Fonds de lutte contre la pauvreté	385 880	3 224	318 953	3 526	267 464	3 704
90 Cotisations au RRQ, autonomes	19 818	16 456	15 310	13 665	10 924	11 591
91 Cotisation au FSS	142 887	15 376	110 651	11 775	83 945	8 915
92 Cot. au régime d'ass. médicaments	128 557	24 500	82 338	16 164	52 109	10 167
93 IMPÔT ET COTISATIONS À PAYER	399 326	1 134 312	323 550	1 220 598	269 433	1 268 987
CALCUL DU REMBOURSEMENT OU DU SOLDE DÛ						
94 Impôt du Québec retenu à la source	368 417	1 113 750	301 464	1 184 835	252 864	1 243 135
95 Cotisations payées en trop, RRQ et RPC	174 712	3 250	136 769	2 409	72 423	2 243
96 Impôt payé par acomptes provisionnels	45 763	114 086	36 975	111 165	28 905	99 599
97 Impôt retenu dans une autre province	5 667	10 573	6 337	15 238	5 864	18 148
98 Crédit pour les frais de garde d'enfants	35 241	25 107	27 524	19 853	21 004	15 513
99 Crédit pour les frais médicaux	3 183	391	1 020	129	468	63
100 Crédit pour l'entreprise de taxi	132	81	102	72	83	59
101 Crédit pour l'hébergement des parents	2 380	1 434	2 007	1 219	1 632	991
102 Remboursement TVQ salariés et sociétés	5 610	445	6 171	510	6 927	566
103 Remboursement d'impôts fonciers	44 051	8 394	20 532	3 384	8 920	1 235
104 Crédit d'impôt remboursable pour TVQ	44 125	6 221	19 114	2 032	5 095	432
105 Autres crédits	1 389	1 096	1 331	1 020	1 345	1 118
106 Impôt payé et autres crédits	397 311	1 284 828	320 225	1 341 865	266 395	1 383 101
107 SOLDE DÛ	139 070	112 811	111 907	107 932	86 717	94 502
108 Somme jointe	78 750	59 406	64 370	56 494	51 062	50 171
109 REMBOURSEMENT	264 760	263 327	212 570	229 198	182 358	208 617
110 Remboursement anticipé	56 424	55 294	44 700	45 912	36 841	39 592

TABLEAU 4 (suite)
Statistiques fiscales détaillées selon la tranche de revenu total
Québec - 1997
(nombre de contribuables; montant en milliers de dollars)

Composantes	40 000 \$ à 44 999 \$		45 000 \$ à 49 999 \$		50 000 \$ à 59 999 \$	
	Nombre	Montant	Nombre	Montant	Nombre	Montant
1 Contribuables imposables	211 526		165 018		235 262	
2 Contribuables non imposables	1 621		1 061		1 230	
3 Tous les contribuables	213 147		166 079		236 492	
CALCUL DU REVENU TOTAL						
4 Revenus d'emploi (rel. 1, case A)	193 206	7 172 589	152 145	6 381 905	219 189	10 725 212
5 Correction des revenus d'emploi	9 139	- 122	7 200	- 430	9 013	- 888
6 Autres revenus d'emploi	16 917	44 796	14 786	35 373	22 228	49 344
7 Allocations de formation et recherche	199	717	133	449	206	347
8 Prestations d'assurance-emploi	25 839	120 971	16 630	72 331	16 236	66 508
9 Pension de sécurité de la vieillesse	16 556	75 696	11 567	53 044	14 511	66 910
10 Sommes provenant du RRO ou du RPC	27 839	170 234	19 927	121 874	24 845	151 416
11 Prestations viagères, retraite	28 479	576 282	20 577	436 723	25 862	568 852
12 Prestations d'un REER, FERR, RPDB	12 494	96 405	9 227	80 846	11 913	122 951
13 Dividendes imposables, corp. canadiennes	31 258	100 515	27 269	91 250	45 197	182 480
14 Intérêts et rev. plac. de source canadienne	86 375	189 206	70 286	163 049	102 935	251 045
15 Revenus d'un associé déterminé	992	7	1 008	144	1 882	- 233
16 Revenus nets, location biens immeubles	20 985	25 557	17 269	22 495	26 587	36 939
17 Gains en capital imposables	20 228	44 931	17 831	43 348	29 212	86 085
18 Pension alimentaire reçue	3 138	24 266	2 239	17 920	2 789	26 010
19 Recouvrement déductions REA	38	90	25	55	58	128
20 Indemnités de remplacement de revenus	11 157	57 696	7 717	40 905	8 510	48 786
21 Prestations de sécurité du revenu	571	1 971	369	1 163	413	1 474
22 Versement net des suppléments fédéraux	381	909	244	633	328	1 114
23 Autres revenus	29 241	149 489	24 043	141 918	35 145	267 443
24 Revenus nets d'entreprise	8 674	83 739	6 714	68 354	9 604	102 395
25 Revenus nets d'agriculture ou de pêche	1 812	10 638	1 307	6 449	1 932	8 513
26 Revenus nets de profession	3 496	60 880	3 206	62 378	5 573	121 140
27 Revenus nets de travail à commission	1 216	23 467	1 005	22 484	1 459	37 705
28 Prov. 96 rel. au rev. d'entr. ou prof.	1 832	35 743	1 561	33 479	2 597	64 804
29 Prov. 97 rel. au rev. d'entr. ou prof.	1 675	29 605	1 456	28 184	2 404	54 216
30 Prov. 96 moins prov. 97	1 797	6 203	1 519	5 326	2 551	10 602
31 REVENU TOTAL	213 147	9 037 134	166 079	7 869 984	236 492	12 932 277
CALCUL DU REVENU NET						
32 Cotisations à un RPA	105 592	196 825	89 702	191 141	136 673	346 002
33 Dépenses reliées à l'emploi	9 466	27 044	7 903	24 989	11 838	42 693
34 Versements à un REER	122 796	433 201	102 243	393 817	156 997	672 196
35 Transferts à un RPA, REER, FERR ou rente	3 020	35 596	2 974	41 845	6 020	109 956
36 Montant des prestations de prog. sociaux à remb. dans la déclar. de rev. fédérale			201	92	9 643	5 123
37 Pension alimentaire payée	7 143	37 046	6 345	35 889	10 112	66 455
38 Frais de déménagement	690	1 877	468	1 536	733	2 600
39 Dépenses pour revenus de placements	26 552	13 182	23 700	12 323	40 441	25 255
40 Pertes, placements dans une entreprise	414	8 313	410	6 198	673	12 295
41 Déduction relative à certains films						
42 Déduction relative aux ressources	162	757				
43 Autres déductions	7 419	9 929	5 608	8 481	7 600	14 056
44 Déductions - calcul du revenu net	179 676	763 816	145 767	716 936	217 762	1 298 362
45 REVENU NET	213 096	8 277 082	166 045	7 154 502	236 429	11 638 335
46 Recouvrement du revenu étalé	51	692	55	793	58	696

TABLEAU 4 (suite)
Statistiques fiscales détaillées selon la tranche de revenu total
Québec - 1997
(nombre de contribuables; montant en milliers de dollars)

Composantes	40 000 \$ à 44 999 \$		45 000 \$ à 49 999 \$		50 000 \$ à 59 999 \$	
	Nombre	Montant	Nombre	Montant	Nombre	Montant
CALCUL DU REVENU IMPOSABLE						
47 Déduct. investissements stratégiques	1 678	5 621	1 439	5 288	2 272	9 938
48 Pertes d'autres années	408	3 826	319	3 565	492	5 138
49 Pertes nettes en capital, autres années	2 092	3 747	2 100	3 741	3 976	8 376
50 Exemption gains en capital imposables	458	5 733	383	5 378	821	13 778
51 Déduction pour un indien	284	10 885	193	8 118	175	8 017
52 Déduction résidents région éloignée	1 522	4 752	1 407	4 575	2 281	8 047
53 Déduction pour prestations sociales	11 959	60 576	8 221	42 700	9 113	51 374
54 Déductions diverses	5 563	15 880	5 280	17 581	11 018	35 503
55 Déductions - calcul du rev. imposable	22 801	111 020	18 261	90 947	28 230	140 171
56 REVENU IMPOSABLE	212 718	8 167 497	165 756	7 064 986	236 108	11 499 870
CALCUL DES CRÉDITS D'IMPÔT NON REMBOURSABLES						
Montant accordé:						
57 De base	213 147	1 257 264	166 079	979 676	236 492	1 395 135
58 En raison de l'âge	4 677	1 745	747	653	565	674
59 Pour une personne vivant seule	2 698	1 516	1 133	711	991	667
60 Pour conjoint ou conjoint	33 752	154 837	27 969	130 779	43 321	206 651
61 Pour enfants à charge	73 862	329 826	61 393	276 834	96 191	440 140
62 Pour autres personnes à charge	1 199	3 033	1 003	2 547	1 597	4 220
63 Cotisations permises RRO, RPC	184 949	175 707	146 800	140 989	213 531	206 122
64 Cotisations à l'assurance-emploi	177 536	186 871	141 117	151 910	203 711	221 951
65 Cotisations au FSS	61 608	6 842	44 986	5 700	60 223	9 150
66 Cotisations syndicales ou professionnelles	120 219	66 869	100 388	61 240	148 150	98 799
67 Pour revenus de retraite	2 226	1 528	1 541	1 116	2 367	1 763
68 Pour personne ayant une déficience	1 586	3 489	1 023	2 251	1 274	2 803
69 Pour un membre d'un ordre religieux	226	895	170	673	176	697
70 Frais soins médicaux région éloignée	184	191	138	124	199	240
71 Pour frais médicaux	29 071	36 162	21 887	28 758	28 343	40 178
72 Frais de scolarité ou frais d'examen	15 590	9 874	12 648	8 029	18 064	11 363
73 Transféré d'un conjoint à l'autre	3 719	7 202	2 524	4 815	2 991	5 609
74 Transféré, autres que conjoint	1 555	3 393	1 272	2 774	1 973	4 314
75 Dons de bienfaisance	91 205	25 911	78 214	23 724	127 786	40 524
76 Dons au gouv. et autres dons	983	529	831	558	1 377	1 082
77 Total des montants accordés	213 147	2 273 683	166 079	1 823 864	236 492	2 692 082
78 TOTAL DES CRÉDITS D'IMPÔT NON REMBOURSABLES	213 147	454 739	166 079	364 776	236 492	538 423

TABLEAU 4 (suite)
Statistiques fiscales détaillées selon la tranche de revenu total
Québec - 1997
(nombre de contribuables; montant en milliers de dollars)

Composantes	40 000 \$ à 44 999 \$		45 000 \$ à 49 999 \$		50 000 \$ à 59 999 \$	
	Nombre	Montant	Nombre	Montant	Nombre	Montant
CALCUL DE L'IMPÔT ET DES COTISATIONS À PAYER						
79 Impôt sur le revenu imposable	212 718	1 677 092	165 756	1 467 911	236 108	2 424 752
80 Crédit contributions partis politiques					3 711	268
81 Crédit d'impôt pour dividendes	31 258	8 916	27 269	8 094	45 197	16 186
82 Réduction d'impôt à l'égard de la famille	36 922	18 471	22 094	9 460	22 047	5 855
83 Crédit d'impôt rel. à un fonds de travailleurs	19 752	5 984	18 756	6 020	31 681	10 956
84 Réduction d'impôt	211 841	18 584	165 180	11 450	221 902	10 162
85 Impôt à payer avant surtaxe	211 526	1 169 651	165 018	1 067 433	235 262	1 841 942
86 Surtaxe des particuliers	157 558	9 788	143 785	13 956	221 991	35 031
87 Impôt à payer	211 526	1 179 439	165 018	1 081 389	235 262	1 876 973
88 Vers. ant. créd. d'imp. frais de garde					-	-
89 Cot. au Fonds de lutte contre la pauvreté	211 505	3 538	165 011	3 244	235 249	5 631
90 Cotisations au RRQ, autonomes	6 878	8 550	4 993	6 703	6 777	9 734
91 Cotisation au FSS	61 950	6 861	45 272	5 718	60 572	9 174
92 Cot. au régime d'ass. médicaments	34 050	6 553	22 901	4 375	28 487	5 374
93 IMPÔT ET COTISATIONS À PAYER	212 410	1 204 942	165 592	1 101 429	235 965	1 906 884
CALCUL DU REMBOURSEMENT OU DU SOLDE DÛ						
94 Impôt du Québec retenu à la source	200 102	1 182 850	156 127	1 080 164	222 227	1 868 139
95 Cotisations payées en trop, RRQ et RPC	41 696	3 031	27 272	3 355	33 468	6 087
96 Impôt payé par acomptes provisionnels	22 334	87 146	17 271	75 109	24 718	121 484
97 Impôt retenu dans une autre province	4 906	18 609	3 984	17 660	5 802	31 998
98 Crédit pour les frais de garde d'enfants	15 062	11 576	10 631	8 390	12 654	9 838
99 Crédit pour les frais médicaux	229	30	113	15	128	19
100 Crédit pour l'entreprise de taxi	64	34	33	20	52	31
101 Crédit pour l'hébergement des parents	1 383	840	1 101	669	1 518	947
102 Remboursement TVQ salariés et sociétés	7 225	547	6 886	565	10 170	990
103 Remboursement d'impôts fonciers	3 052	334	790	97	389	74
104 Crédit d'impôt remboursable pour TVQ	897	91	317	41	305	44
105 Autres crédits	1 058	891	832	776	1 192	1 036
106 Impôt payé et autres crédits	210 224	1 305 978	164 026	1 186 860	233 885	2 040 687
107 SOLDE DÛ	64 835	77 461	48 609	64 466	66 339	101 487
108 Somme jointe	38 927	41 801	29 814	35 404	41 794	57 785
109 REMBOURSEMENT	147 073	178 497	116 597	149 897	169 164	235 290
110 Remboursement anticipé	28 450	31 895	22 400	26 050	31 613	38 702

TABLEAU 4 (suite)
Statistiques fiscales détaillées selon la tranche de revenu total
Québec - 1997
(nombre de contribuables; montant en milliers de dollars)

Composantes	60 000 \$ à 69 999 \$		70 000 \$ à 99 999 \$		100 000 \$ à 199 999 \$	
	Nombre	Montant	Nombre	Montant	Nombre	Montant
1 Contribuables imposables	125 658		123 090		56 054	
2 Contribuables non imposables	683		985		716	
3 Tous les contribuables	126 341		124 075		56 770	
CALCUL DU REVENU TOTAL						
4 Revenus d'emploi (rel. 1, case A)	116 631	6 636 352	110 117	7 416 202	42 997	3 738 931
5 Correction des revenus d'emploi	3 700	- 486	2 773	- 386	441	64
6 Autres revenus d'emploi	13 156	32 048	15 184	46 503	7 542	72 382
7 Allocations de formation et recherche	144	516	201	804		
8 Prestations d'assurance-emploi	5 590	23 601	3 582	15 394	661	3 177
9 Pension de sécurité de la vieillesse	7 395	34 004	9 299	43 041	6 381	29 487
10 Sommes provenant du RRO ou du RPC	12 900	79 604	15 350	97 565	9 367	61 212
11 Prestations viagères, retraite	13 634	308 448	16 814	396 024	9 421	253 790
12 Prestations d'un REER, FERR, RPDB	6 438	77 502	7 986	132 892	4 597	121 819
13 Dividendes imposables, corp. canadiennes	31 569	142 171	41 485	288 497	28 045	406 104
14 Intérêts et rev. plac. de source canadienne	57 756	170 119	62 866	264 996	34 911	257 518
15 Revenus d'un associé déterminé	1 602	- 28	2 796	- 372	3 159	- 237
16 Revenus nets, location biens immeubles	15 303	29 751	16 751	44 428	9 406	63 203
17 Gains en capital imposables	20 309	74 203	27 279	174 924	19 654	326 501
18 Pension alimentaire reçue	1 239	14 364	918	14 756	213	4 721
19 Recouvrement déductions REA	58	155	130	345	164	656
20 Indemnités de remplacement de revenus	3 464	27 845	2 242	33 581	598	33 019
21 Prestations de sécurité du revenu	182	605	156	505		
22 Versement net des suppléments fédéraux	171	545	225	813	110	346
23 Autres revenus	21 850	236 711	27 670	495 883	16 648	577 037
24 Revenus nets d'entreprise	5 374	72 521	6 117	119 597	3 843	128 499
25 Revenus nets d'agriculture ou de pêche	1 048	5 781	1 280	12 087	1 019	34 322
26 Revenus nets de profession	4 363	127 593	8 191	371 550	11 959	1 216 237
27 Revenus nets de travail à commission	1 000	31 108	1 467	62 740	935	58 932
28 Prov. 96 rel. au rev. d'entr. ou prof.	2 112	68 030	4 543	198 008	8 608	672 860
29 Prov. 97 rel. au rev. d'entr. ou prof.	1 991	57 636	4 348	170 182	8 381	584 010
30 Prov. 96 moins prov. 97	2 082	10 401	4 480	28 041	8 552	89 209
31 REVENU TOTAL	126 341	8 135 434	124 075	10 060 409	56 770	7 477 778
CALCUL DU REVENU NET						
32 Cotisations à un RPA	69 579	193 612	56 724	176 166	16 472	55 647
33 Dépenses reliées à l'emploi	8 044	32 424	11 214	56 793	5 871	45 250
34 Versements à un REER	89 531	459 381	90 936	613 333	40 166	410 646
35 Transferts à un RPA, REER, FERR ou rente	5 229	119 638	9 642	300 800	7 172	343 932
36 Montant des prestations de prog. sociaux à remb. dans la déclar. de rev. fédérale	9 318	12 365	10 573	31 280	6 330	27 458
37 Pension alimentaire payée	6 150	47 864	6 268	61 904	3 178	52 000
38 Frais de déménagement	469	2 291	520	2 827	289	2 147
39 Dépenses pour revenus de placements	26 925	20 417	33 882	39 496	21 057	54 760
40 Pertes, placements dans une entreprise	456	9 012	592	15 560	406	16 000
41 Déduction relative à certains films	15	17	35	85	62	125
42 Déduction relative aux ressources	315	1 352	783	4 488	1 207	9 757
43 Autres déductions	4 371	10 403	4 859	18 667	3 015	22 490
44 Déductions - calcul du revenu net	119 200	908 777	117 872	1 321 397	53 660	1 040 212
45 REVENU NET	126 303	7 229 006	124 027	8 744 027	56 732	6 442 206
46 Recouvrement du revenu étalé	35	822	39	936	55	1 493

TABLEAU 4 (suite)
Statistiques fiscales détaillées selon la tranche de revenu total
Québec - 1997
(nombre de contribuables; montant en milliers de dollars)

Composantes	60 000 \$ à 69 999 \$		70 000 \$ à 99 999 \$		100 000 \$ à 199 999 \$	
	Nombre	Montant	Nombre	Montant	Nombre	Montant
CALCUL DU REVENU IMPOSABLE						
47 Déduct. investissements stratégiques	1 701	8 445	2 767	16 641	2 886	25 007
48 Pertes d'autres années	317	4 234	367	6 282	320	10 638
49 Pertes nettes en capital, autres années	3 275	6 940	5 298	15 014	4 678	20 309
50 Exemption gains en capital imposables	617	11 572	1 286	46 308	1 833	151 016
51 Déduction pour un indien	68	3 747	56	3 752	11	1 189
52 Déduction résidents région éloignée	1 599	6 600	1 837	9 813	338	1 643
53 Déduction pour prestations sociales	3 754	28 995	2 561	34 899	722	33 592
54 Déductions diverses	6 903	26 520	6 277	52 892	3 030	56 720
55 Déductions - calcul du rev. imposable	16 955	97 052	18 686	185 603	12 084	300 114
56 REVENU IMPOSABLE	126 140	7 133 507	123 765	8 560 458	56 536	6 144 684
CALCUL DES CRÉDITS D'IMPÔT NON REMBOURSABLES						
Montant accordé:						
57 De base	126 341	745 326	124 075	731 983	56 770	334 913
58 En raison de l'âge	203	271	299	475	186	311
59 Pour une personne vivant seule	393	281	274	176	64	50
60 Pour conjoint ou conjoint	25 715	124 207	26 152	127 096	10 409	49 887
61 Pour enfants à charge	55 232	255 947	52 912	248 192	21 991	105 982
62 Pour autres personnes à charge	994	2 620	1 086	2 991	532	1 560
63 Cotisations permises RRO, RPC	114 757	111 793	110 283	109 969	47 995	54 582
64 Cotisations à l'assurance-emploi	106 892	116 688	98 546	106 486	33 990	35 569
65 Cotisations au FSS	36 188	6 629	49 913	12 984	38 617	20 814
66 Cotisations syndicales ou professionnelles	72 530	49 833	59 753	41 750	23 011	22 135
67 Pour revenus de retraite	1 456	1 042	1 000	615	182	141
68 Pour personne ayant une déficience	620	1 364	690	1 518	336	739
69 Pour un membre d'un ordre religieux	70	277	58	230		
70 Frais soins médicaux région éloignée	107	103	73	87		
71 Pour frais médicaux	13 057	21 492	10 793	24 470	3 261	13 395
72 Frais de scolarité ou frais d'examen	9 366	5 958	8 436	6 595	2 965	2 695
73 Transféré d'un conjoint à l'autre	1 353	2 564	1 471	2 761	778	1 492
74 Transféré, autres que conjoint	1 143	2 481	1 178	2 553	519	1 136
75 Dons de bienfaisance	75 642	27 497	81 231	44 176	40 641	44 406
76 Dons au gouv. et autres dons	834	1 118	806	2 340	409	3 363
77 Total des montants accordés	126 341	1 477 489	124 075	1 467 444	56 770	693 271
78 TOTAL DES CRÉDITS D'IMPÔT NON REMBOURSABLES	126 341	295 499	124 075	293 491	56 770	138 656

TABLEAU 4 (suite)
Statistiques fiscales détaillées selon la tranche de revenu total
Québec - 1997
(nombre de contribuables; montant en milliers de dollars)

Composantes	60 000 \$ à 69 999 \$		70 000 \$ à 99 999 \$		100 000 \$ à 199 999 \$	
	Nombre	Montant	Nombre	Montant	Nombre	Montant
CALCUL DE L'IMPÔT ET DES COTISATIONS À PAYER						
79 Impôt sur le revenu imposable	126 140	1 531 042	123 765	1 876 857	56 536	1 393 708
80 Crédit contributions partis politiques	2 541	212	3 909	400	2 944	379
81 Crédit d'impôt pour dividendes	31 569	12 610	41 485	25 589	28 045	36 021
82 Réduction d'impôt à l'égard de la famille	2 111	439			71	29
83 Crédit d'impôt rel. à un fonds de travailleurs	16 979	6 289	13 483	5 310	2 864	1 182
84 Réduction d'impôt	64 254	2 187	19 564	1 030	3 613	276
85 Impôt à payer avant surtaxe	125 658	1 213 317	123 090	1 551 080	56 054	1 219 993
86 Surtaxe des particuliers	121 667	33 047	120 038	65 674	54 966	80 729
87 Impôt à payer	125 658	1 246 364	123 090	1 616 754	56 054	1 300 722
88 Vers. ant. créd. d'imp. frais de garde	-	-			-	-
89 Cot. au Fonds de lutte contre la pauvreté	125 648	3 739	123 084	4 850	56 040	3 902
90 Cotisations au RRQ, autonomes	4 612	7 128	8 084	13 271	11 237	19 927
91 Cotisation au FSS	36 385	6 643	50 088	13 004	38 661	20 826
92 Cot. au régime d'ass. médicaments	15 032	2 809	17 848	3 379	10 735	2 062
93 IMPÔT ET COTISATIONS À PAYER	126 058	1 266 683	123 608	1 651 257	56 505	1 347 438
CALCUL DU REMBOURSEMENT OU DU SOLDE DÛ						
94 Impôt du Québec retenu à la source	117 309	1 206 016	111 232	1 440 222	43 334	815 831
95 Cotisations payées en trop, RRQ et RPC	18 271	4 497	19 464	5 881	9 256	3 429
96 Impôt payé par acomptes provisionnels	15 416	89 272	23 478	185 307	23 389	382 114
97 Impôt retenu dans une autre province	3 716	25 629	3 530	31 123	1 137	13 838
98 Crédit pour les frais de garde d'enfants	5 955	4 534	5 292	4 129	2 156	2 032
99 Crédit pour les frais médicaux	50	11	40	8		
100 Crédit pour l'entreprise de taxi	25	15	11	6		
101 Crédit pour l'hébergement des parents	875	537	779	480	322	201
102 Remboursement TVQ salariés et sociétés	6 327	783	7 852	1 342	4 345	1 175
103 Remboursement d'impôts fonciers	173	36	179	40	79	20
104 Crédit d'impôt remboursable pour TVQ	148	22	203	29	84	13
105 Autres crédits	660	687	597	705	376	645
106 Impôt payé et autres crédits	124 906	1 332 037	122 115	1 669 271	55 207	1 219 313
107 SOLDE DÛ	38 354	73 990	46 598	133 485	32 922	197 671
108 Somme jointe	24 442	42 487	31 220	80 167	23 569	125 973
109 REMBOURSEMENT	87 521	139 343	77 008	151 500	23 591	69 546
110 Remboursement anticipé	15 952	20 814	12 750	17 226	3 360	4 328

TABLEAU 4 (suite)
Statistiques fiscales détaillées selon la tranche de revenu total
Québec - 1997
(nombre de contribuables; montant en milliers de dollars)

Composantes	200 000 \$ et plus		Ensemble	
	Nombre	Montant	Nombre	Montant
1 Contribuables imposables	15 038		3 145 618	
2 Contribuables non imposables	116		2 042 418	
3 Tous les contribuables	15 154		5 188 036	
CALCUL DU REVENU TOTAL				
4 Revenus d'emploi (rel. 1, case A)	10 929	2 449 617	3 388 257	85 034 005
5 Correction des revenus d'emploi	61	18	94 636	3 252
6 Autres revenus d'emploi	2 424	59 739	272 996	803 168
7 Allocations de formation et recherche			11 380	38 600
8 Prestations d'assurance-emploi	97	499	767 262	3 319 289
9 Pension de sécurité de la vieillesse	2 058	9 459	813 012	3 739 786
10 Sommes provenant du RRO ou du RPC	2 680	19 192	1 000 109	4 850 025
11 Prestations viagères, retraite	1 424	62 505	516 539	6 087 729
12 Prestations d'un REER, FERR, RPDB	1 419	76 137	250 642	1 494 650
13 Dividendes imposables, corp. canadiennes	10 644	637 741	476 102	2 342 788
14 Intérêts et rev. plac. de source canadienne	12 100	214 959	1 642 771	3 620 610
15 Revenus d'un associé déterminé	2 022	- 3 680	20 377	- 2 812
16 Revenus nets, location biens immeubles	3 051	77 165	345 058	514 377
17 Gains en capital imposables	8 533	608 328	341 175	1 634 171
18 Pension alimentaire reçue	33	503	75 658	438 377
19 Recouvrement déductions REA	114	736	676	2 339
20 Indemnités de remplacement de revenus	109	14 264	217 555	1 165 706
21 Prestations de sécurité du revenu			513 795	2 875 962
22 Versement net des suppléments fédéraux	33	103	444 983	1 440 125
23 Autres revenus	4 368	307 208	605 247	3 606 711
24 Revenus nets d'entreprise	1 151	64 002	282 807	2 019 018
25 Revenus nets d'agriculture ou de pêche	488	40 498	51 384	345 376
26 Revenus nets de profession	3 854	756 424	85 927	3 112 767
27 Revenus nets de travail à commission	207	25 565	32 394	463 265
28 Prov. 96 rel. au rev. d'entr. ou prof.	3 350	493 275	50 686	1 822 527
29 Prov. 97 rel. au rev. d'entr. ou prof.	3 267	427 588	46 917	1 558 547
30 Prov. 96 moins prov. 97	3 342	65 687	49 561	265 070
31 REVENU TOTAL	15 154	5 486 766	5 188 036	129 214 355
CALCUL DU REVENU NET				
32 Cotisations à un RPA	2 245	8 330	1 039 414	1 723 012
33 Dépenses reliées à l'emploi	1 638	25 044	112 122	382 246
34 Versements à un REER	10 675	135 047	1 423 830	5 004 062
35 Transferts à un RPA, REER, FERR ou rente	1 288	113 388	44 046	1 127 113
36 Montant des prestations de prog. sociaux à remb. dans la déclar. de rev. fédérale	2 021	9 110	38 236	85 487
37 Pension alimentaire payée	1 023	25 521	86 073	489 645
38 Frais de déménagement			9 165	21 514
39 Dépenses pour revenus de placements	8 145	66 550	359 660	302 624
40 Pertes, placements dans une entreprise	118	7 144	7 336	148 310
41 Déduction relative à certains films	58	570	238	930
42 Déduction relative aux ressources	1 089	17 477	4 652	37 617
43 Autres déductions	1 271	17 497	144 521	204 949
44 Déductions - calcul du revenu net	14 355	426 109	2 216 094	9 527 510
45 REVENU NET	15 148	5 060 988	4 989 882	119 896 123
46 Recouvrement du revenu étalé	31	1 206	668	12 914

TABLEAU 4 (suite)
Statistiques fiscales détaillées selon la tranche de revenu total
Québec - 1997
(nombre de contribuables; montant en milliers de dollars)

Composantes	200 000 \$ et plus		Ensemble	
	Nombre	Montant	Nombre	Montant
CALCUL DU REVENU IMPOSABLE				
47 Déduct. investissements stratégiques	1 711	28 913	24 837	118 517
48 Pertes d'autres années	147	15 408	11 717	94 466
49 Pertes nettes en capital, autres années	1 979	17 488	34 562	91 195
50 Exemption gains en capital imposables	1 502	282 044	9 708	533 059
51 Déduction pour un indien			8 598	149 541
52 Déduction résidents région éloignée			22 675	69 699
53 Déduction pour prestations sociales	144	14 386	1 147 887	5 481 793
54 Déductions diverses	1 386	63 831	91 903	408 677
55 Déductions - calcul du rev. imposable	5 652	423 285	1 318 770	6 946 947
56 REVENU IMPOSABLE	15 124	4 639 225	4 701 431	112 996 865
CALCUL DES CRÉDITS D'IMPÔT NON REMBOURSABLES				
Montant accordé:				
57 De base	15 154	89 406	5 188 036	30 517 217
58 En raison de l'âge	45	69	762 087	1 584 897
59 Pour une personne vivant seule	13	12	745 367	732 530
60 Pour conjoint ou conjoint	2 636	12 689	545 883	2 380 223
61 Pour enfants à charge	5 799	28 738	1 031 765	4 648 187
62 Pour autres personnes à charge	171	475	19 079	48 802
63 Cotisations permises RRO, RPC	12 518	14 997	3 060 127	1 885 288
64 Cotisations à l'assurance-emploi	7 172	7 397	3 015 023	1 928 702
65 Cotisations au FSS	12 491	9 849	1 514 818	156 519
66 Cotisations syndicales ou professionnelles	5 021	6 678	1 468 214	630 887
67 Pour revenus de retraite	30	24	408 986	349 437
68 Pour personne ayant une déficience	70	154	64 302	141 344
69 Pour un membre d'un ordre religieux			16 454	65 158
70 Frais soins médicaux région éloignée			2 131	2 176
71 Pour frais médicaux	363	2 827	521 470	722 529
72 Frais de scolarité ou frais d'examen	566	533	258 987	207 852
73 Transféré d'un conjoint à l'autre	150	280	132 278	266 156
74 Transféré, autres que conjoint	136	301	20 328	43 703
75 Dons de bienfaisance	12 096	44 923	1 219 471	457 030
76 Dons au gouv. et autres dons	111	2 761	13 180	17 119
77 Total des montants accordés	15 154	222 142	5 188 036	46 785 756
78 TOTAL DES CRÉDITS D'IMPÔT NON REMBOURSABLES	15 154	44 329	5 188 035	9 356 981

TABLEAU 4 (fin)
Statistiques fiscales détaillées selon la tranche de revenu total
Québec - 1997
(nombre de contribuables; montant en milliers de dollars)

Composantes	200 000 \$ et plus		Ensemble	
	Nombre	Montant	Nombre	Montant
CALCUL DE L'IMPÔT ET DES COTISATIONS À PAYER				
79 Impôt sur le revenu imposable	15 124	1 091 697	4 701 431	22 652 345
80 Crédit contributions partis politiques	1 341	211	34 541	2 652
81 Crédit d'impôt pour dividendes	10 644	56 568	476 102	207 803
82 Réduction d'impôt à l'égard de la famille			477 680	309 994
83 Crédit d'impôt rel. à un fonds de travailleurs			178 766	53 526
84 Réduction d'impôt			3 089 099	399 407
85 Impôt à payer avant surtaxe	15 038	1 002 252	3 145 618	13 978 469
86 Surtaxe des particuliers	14 833	89 051	997 778	332 046
87 Impôt à payer	15 038	1 091 303	3 145 618	14 310 515
88 Vers. ant. créd. d'imp. frais de garde	-	-	7 447	3 516
89 Cot. au Fonds de lutte contre la pauvreté	15 035	3 273	3 128 856	42 929
90 Cotisations au RRQ, autonomes	3 687	6 628	263 377	183 046
91 Cotisation au FSS	12 499	9 850	1 523 835	157 091
92 Cot. au régime d'ass. médicaments	3 148	613	1 378 249	205 527
93 IMPÔT ET COTISATIONS À PAYER	15 128	1 111 668	3 784 200	14 902 623
CALCUL DU REMBOURSEMENT OU DU SOLDE DÛ				
94 Impôt du Québec retenu à la source	10 660	559 407	3 415 626	13 403 651
95 Cotisations payées en trop, RRQ et RPC	2 409	1 429	1 636 626	70 615
96 Impôt payé par acomptes provisionnels	8 838	328 329	343 592	1 753 917
97 Impôt retenu dans une autre province	251	7 943	58 280	203 988
98 Crédit pour les frais de garde d'enfants	419	370	290 663	198 748
99 Crédit pour les frais médicaux			64 618	8 575
100 Crédit pour l'entreprise de taxi			5 025	2 864
101 Crédit pour l'hébergement des parents	47	30	22 406	13 547
102 Remboursement TVQ salariés et sociétés	1 261	553	75 144	8 380
103 Remboursement d'impôts fonciers	21	4	744 824	152 557
104 Crédit d'impôt remboursable pour TVQ	15	2	1 256 515	152 935
105 Autres crédits	134	456	18 172	11 697
106 Impôt payé et autres crédits	14 722	898 531	4 473 688	15 981 474
107 SOLDE DÛ	10 883	245 811	1 336 150	1 520 481
108 Somme jointe	8 415	193 228	763 512	906 411
109 REMBOURSEMENT	4 230	32 674	3 322 750	2 599 331
110 Remboursement anticipé	357	507	601 262	462 971

TABLEAU 5
Statistiques fiscales détaillées selon la principale source de revenus
Québec - 1997
(nombre de contribuables; montant en milliers de dollars)

Composantes	Emploi		Retraite		Assurance-emploi		Placements	
	Nombre	Montant	Nombre	Montant	Nombre	Montant	Nombre	Montant
1 Contribuables imposables	2 295 525		446 965		54 904		76 137	
2 Contribuables non imposables	592 938		385 480		56 046		69 575	
3 Tous les contribuables	2 888 463		832 445		110 950		145 712	
CALCUL DU REVENU TOTAL								
4 Revenus d'emploi (rel. 1, case A)	2 871 066	81 511 971	156 689	371 958	80 344	343 722	25 471	319 052
5 Correction des revenus d'emploi	80 041	- 738	3 544	1 482	3 402	722	497	72
6 Autres revenus d'emploi	224 125	694 350	14 202	34 338	5 687	5 565	2 644	9 002
7 Allocations de formation et recherche	7 184	27 951	158	466	2 433	5 310	53	151
8 Prestations d'assurance-emploi	580 466	2 127 024	17 644	72 815	110 950	877 399	3 113	12 660
9 Pension de sécurité de la vieillesse	14 572	56 523	640 880	3 000 804	783	2 088	42 528	195 965
10 Sommes provenant du RRO ou du RPC	85 347	349 073	744 349	3 895 096	5 710	18 334	45 533	175 545
11 Prestations viagères, retraite	52 467	503 426	413 573	5 103 390	1 651	6 181	9 892	64 084
12 Prestations d'un REER, FERR, RPDB	23 337	86 891	195 850	1 216 814	1 464	4 285	12 332	73 827
13 Dividendes imposables, corp. canadiennes	250 443	514 608	81 881	113 462	3 982	1 814	60 359	1 401 745
14 Intérêts et rev. plac. de source canadienne	801 374	764 670	463 247	1 076 414	19 462	14 867	131 460	1 266 085
15 Revenus d'un associé déterminé	7 670	- 11 931	3 697	1 350	76	19	3 436	9 776
16 Revenus nets, location biens immeubles	158 584	- 31 361	57 404	63 348	2 921	- 643	9 907	18 940
17 Gains en capital imposables	172 000	341 441	56 936	127 039	3 315	2 872	30 253	135 385
18 Pension alimentaire reçue	39 147	182 978	1 882	6 946	1 439	4 701	427	2 521
19 Recouvrement déductions REA	382	1 245	69	194			52	153
20 Indemnités de remplacement de revenus	143 980	293 455	7 676	46 630	5 283	12 493	1 010	7 432
21 Prestations de sécurité du revenu	81 697	184 617	14 079	30 418	14 242	27 414	226	578
22 Versement net des suppléments fédéraux	2 813	3 657	337 155	907 898	507	647	5 012	7 547
23 Autres revenus	279 658	880 497	96 326	351 936	17 663	33 799	16 954	51 297
24 Revenus nets d'entreprise	64 186	- 17 418	9 583	5 023	3 340	- 1 088	3 307	4 126
25 Revenus nets d'agriculture ou de pêche	10 683	- 16 658	3 361	- 3 436	457	135	1 334	- 880
26 Revenus nets de profession	20 917	69 166	3 319	12 656	723	616	1 107	9 536
27 Revenus nets de travail à commission	7 844	15 047	1 804	4 962	460	382	564	2 481
28 Prov. 96 rel. au rev. d'entr. ou prof.	3 575	46 676	608	7 568	44	240	486	10 920
29 Prov. 97 rel. au rev. d'entr. ou prof.	2 511	29 666	423	4 887	18	75	295	6 606
30 Prov. 96 moins prov. 97	3 515	17 036	595	2 686	44	165	480	4 318
31 REVENU TOTAL	2 888 463	88 547 517	832 445	16 444 689	110 950	1 361 800	145 712	3 771 397
CALCUL DU REVENU NET								
32 Cotisations à un RPA	967 050	1 658 059	14 491	12 496	9 265	2 379	2 536	2 182
33 Dépenses reliées à l'emploi	100 496	350 771	1 606	4 183	2 312	3 354	639	1 560
34 Versements à un REER	1 198 227	4 002 179	37 710	92 662	14 440	24 809	17 192	71 099
35 Transferts à un RPA, REER, FERR ou rente	18 273	260 422	4 685	106 238	207	902	279	5 145
36 Montant des prestations de prog. sociaux à remb. dans la déclar. de rev. fédérale	12 247	16 983	13 131	30 215			6 133	18 509
37 Pension alimentaire payée	69 082	369 975	4 360	28 909	1 651	4 251	1 123	12 059
38 Frais de déménagement	7 836	18 308	116	162	184	188	56	116
39 Dépenses pour revenus de placements	201 955	128 349	75 362	29 349	2 004	958	27 749	47 582
40 Pertes, placements dans une entreprise	4 360	74 345	618	12 094	160	1 769	250	7 485
41 Déduction relative à certains films	104	620	19	16			12	30
42 Déduction relative aux ressources	2 233	17 958	434	2 456	16	26	351	3 531
43 Autres déductions	98 020	97 770	14 775	22 923	4 303	3 078	3 192	5 941
44 Déductions - calcul du revenu net	1 768 443	6 995 739	136 329	341 703	28 903	41 718	45 673	175 239
45 REVENU NET	2 886 490	81 593 226	831 932	16 113 546	110 688	1 321 795	144 955	3 601 869
46 Recouvrement du revenu étalé	197	3 147	137	2 659			128	3 013

TABLEAU 5 (suite)
Statistiques fiscales détaillées selon la principale source de revenus
Québec - 1997
(nombre de contribuables; montant en milliers de dollars)

Composantes	Emploi		Retraite		Assurance-emploi		Placements	
	Nombre	Montant	Nombre	Montant	Nombre	Montant	Nombre	Montant
CALCUL DU REVENU IMPOSABLE								
47 Déduct. investissements stratégiques	14 962	72 380	1 324	6 121	334	385	1 090	7 679
48 Pertes d'autres années	4 300	30 023	796	5 000	128	482	412	5 413
49 Pertes nettes en capital, autres années	15 491	28 033	6 607	13 023	166	208	4 055	13 116
50 Exemption gains en capital imposables	2 896	40 577	475	2 201	34	85	300	4 872
51 Déduction pour un indien	6 299	128 150	141	1 030	1 294	13 040	37	548
52 Déduction résidents région éloignée	16 409	54 780	1 665	4 067	2 000	4 596	117	302
53 Déduction pour prestations sociales	222 347	481 729	354 504	984 947	19 517	40 553	6 226	15 557
54 Déductions diverses	53 989	261 398	28 011	108 068	631	340	1 550	5 012
55 Déductions - calcul du rev. imposable	324 605	1 097 071	381 001	1 124 456	23 416	59 689	13 160	52 499
56 REVENU IMPOSABLE	2 881 164	80 506 728	831 490	14 992 676	109 770	1 262 572	144 870	3 552 693
CALCUL DES CRÉDITS D'IMPÔT NON REMBOURSABLES								
Montant accordé:								
57 De base	2 888 463	16 992 817	832 445	4 906 805	110 950	647 876	145 712	859 530
58 En raison de l'âge	9 785	16 331	606 524	1 264 279	870	1 741	33 319	63 995
59 Pour une personne vivant seule	260 849	238 091	203 281	204 923	16 510	16 968	15 006	14 330
60 Pour conjoint ou conjoint	316 145	1 475 824	96 334	297 184	10 326	45 594	7 930	32 258
61 Pour enfants à charge	760 065	3 359 793	11 918	43 877	19 021	80 624	10 071	45 039
62 Pour autres personnes à charge	12 976	32 978	1 649	4 639	309	748	501	1 474
63 Cotisations permises RRO, RPC	2 670 203	1 653 549	14 575	3 213	43 204	4 025	14 181	5 738
64 Cotisations à l'assurance-emploi	2 714 905	1 858 933	35 783	6 517	69 221	9 500	10 618	2 927
65 Cotisations au FSS	363 871	20 003	599 713	59 549	82 791	4 335	94 081	14 703
66 Cotisations syndicales ou professionnelles	1 296 844	569 454	37 646	4 675	21 658	2 272	6 224	1 629
67 Pour revenus de retraite	19 527	14 229	357 604	310 399	1 444	1 198	7 603	5 467
68 Pour personne ayant une déficience	8 357	18 357	36 211	79 599	350	769	3 271	7 196
69 Pour un membre d'un ordre religieux	2 108	8 348	9 676	38 317			294	1 164
70 Frais soins médicaux région éloignée	1 354	1 192	477	540	53	50	43	120
71 Pour frais médicaux	273 373	246 034	163 118	281 833	6 633	6 725	15 717	62 966
72 Frais de scolarité ou frais d'examen	222 191	169 399	6 479	4 404	5 769	6 656	2 954	3 775
73 Transféré d'un conjoint à l'autre	9 613	16 754	108 894	223 268	504	888	2 591	4 916
74 Transféré, autres que conjoint	12 969	28 241	3 651	7 546	266	566	458	952
75 Dons de bienfaisance	751 528	206 344	290 934	137 612	9 436	1 654	38 081	33 098
76 Dons au gouv. et autres dons	7 817	5 010	3 067	2 860	139	399	422	1 369
77 Total des montants accordés	2 888 463	26 931 680	832 445	7 882 039	110 950	832 602	145 712	1 162 647
78 TOTAL DES CRÉDITS D'IMPÔT NON REMBOURSABLES	2 888 463	5 386 384	832 445	1 576 446	110 950	166 527	145 712	232 434

TABLEAU 5 (suite)
Statistiques fiscales détaillées selon la principale source de revenus
Québec - 1997
(nombre de contribuables; montant en milliers de dollars)

Composantes	Emploi		Retraite		Assurance-emploi		Placements	
	Nombre	Montant	Nombre	Montant	Nombre	Montant	Nombre	Montant
CALCUL DE L'IMPÔT ET DES COTISATIONS À PAYER								
79 Impôt sur le revenu imposable	2 881 164	16 265 400	831 490	2 858 523	109 770	223 240	144 870	742 935
80 Crédit contributions partis politiques	17 646	1 487	8 183	401	233	11	1 613	138
81 Crédit d'impôt pour dividendes	250 443	45 644	81 881	10 064	3 982	161	60 359	124 334
82 Réduction d'impôt à l'égard de la famille	407 139	267 493	5 826	3 954	12 028	8 068	3 645	1 929
83 Crédit d'impôt rel. à un fonds de travailleurs	166 057	49 183	1 857	636	907	172	471	177
84 Réduction d'impôt	2 206 144	274 810	483 759	67 312	63 937	10 407	71 749	9 808
85 Impôt à payer avant surtaxe	2 295 525	10 503 611	446 965	1 381 456	54 904	62 619	76 137	434 763
86 Surtaxe des particuliers	792 166	218 933	99 907	20 114	293	14	23 712	18 409
87 Impôt à payer	2 295 525	10 722 544	446 965	1 401 570	54 904	62 633	76 137	453 172
88 Vers. ant. créd. d'imp. frais de garde	5 849	2 898			158	52		
89 Cot. au Fonds de lutte contre la pauvreté	2 286 312	32 167	445 199	4 204	54 489	188	75 691	1 359
90 Cotisations au RRQ, autonomes	36 140	6 750	1 327	463	740	99	2 038	844
91 Cotisation au FSS	370 165	20 166	601 141	59 759	83 211	4 372	93 920	14 731
92 Cot. au régime d'ass. médicaments	564 673	84 270	504 300	75 234	37 382	5 021	59 133	10 546
93 IMPÔT ET COTISATIONS À PAYER	2 387 122	10 868 794	735 727	1 541 231	87 279	72 365	97 199	480 654
CALCUL DU REMBOURSEMENT OU DU SOLDE DÛ								
94 Impôt du Québec retenu à la source	2 728 591	11 907 750	317 562	771 270	95 521	91 037	24 812	57 697
95 Cotisations payées en trop, RRQ et RPC	1 375 753	57 846	24 879	1 403	74 412	4 129	12 066	590
96 Impôt payé par acomptes provisionnels	48 592	150 177	160 043	488 015	625	674	47 332	298 723
97 Impôt retenu dans une autre province	53 566	195 834	1 073	1 542	978	518	154	275
98 Crédit pour les frais de garde d'enfants	232 467	161 739	797	270	8 670	4 531	2 176	1 233
99 Crédit pour les frais médicaux	46 819	5 952	1 720	225	1 725	229	272	45
100 Crédit pour l'entreprise de taxi	519	282	158	83	14	8	34	18
101 Crédit pour l'hébergement des parents	14 019	8 565	2 542	1 450	511	312	609	366
102 Remboursement TVQ salariés et sociétés	64 733	6 813	808	49	1 160	69	526	33
103 Remboursement d'impôts fonciers	194 836	35 311	271 811	62 514	15 767	3 043	16 953	4 244
104 Crédit d'impôt remboursable pour TVQ	374 047	45 157	410 903	60 564	34 111	4 386	25 892	3 437
105 Autres crédits	10 374	6 223	2 078	1 075	317	106	489	872
106 Impôt payé et autres crédits	2 849 656	12 581 651	700 036	1 388 460	103 783	109 040	84 763	367 531
107 SOLDE DÛ	581 170	404 598	382 200	297 390	19 809	7 470	64 804	152 697
108 Somme jointe	286 162	211 444	261 597	196 234	7 097	2 587	46 818	108 238
109 REMBOURSEMENT	2 255 270	2 117 454	385 971	144 619	85 322	44 145	44 464	39 575
110 Remboursement anticipé	411 827	382 556	90 619	31 983	16 231	9 847	6 547	4 248

TABLEAU 5 (suite)
Statistiques fiscales détaillées selon la principale source de revenus
Québec - 1997
(nombre de contribuables; montant en milliers de dollars)

Composantes	Location d'immeubles		Gains en capital		Affaires		Profession	
	Nombre	Montant	Nombre	Montant	Nombre	Montant	Nombre	Montant
1 Contribuables imposables	50 293		9 181		80 391		40 299	
2 Contribuables non imposables	32 593		6 615		106 418		13 851	
3 Tous les contribuables	82 886		15 796		186 809		54 150	
CALCUL DU REVENU TOTAL								
4 Revenus d'emploi (rel. 1, case A)	38 383	846 090	4 798	130 191	44 344	503 879	12 538	155 478
5 Correction des revenus d'emploi	2 082	234	95	-	1 910	207	44	7
6 Autres revenus d'emploi	3 953	17 550	467	1 993	5 841	14 616	4 409	7 421
7 Allocations de formation et recherche	194	587	13	31	333	1 351	81	342
8 Prestations d'assurance-emploi	9 796	50 159	654	3 300	11 335	56 260	1 634	7 080
9 Pension de sécurité de la vieillesse	14 850	67 053	3 144	13 656	5 252	22 806	1 931	8 511
10 Sommes provenant du RRO ou du RPC	23 240	111 539	4 309	19 077	12 384	56 073	2 994	17 915
11 Prestations viagères, retraite	8 410	88 325	1 304	13 809	3 591	42 803	869	14 727
12 Prestations d'un REER, FERR, RPDB	4 823	36 917	1 148	10 342	2 707	17 447	988	12 065
13 Dividendes imposables, corp. canadiennes	17 587	116 074	9 404	53 374	16 611	48 420	13 357	61 288
14 Intérêts et rev. plac. de source canadienne	45 654	155 268	11 982	65 235	51 447	87 511	22 604	61 759
15 Revenus d'un associé déterminé	1 166	- 576	589	- 16	1 268	94	1 751	- 1 011
16 Revenus nets, location biens immeubles	75 053	437 397	2 114	6 957	19 452	25 027	6 532	- 7 018
17 Gains en capital imposables	13 460	87 120	15 796	749 829	15 392	51 865	10 082	61 237
18 Pension alimentaire reçue	571	3 623	57	579	2 572	13 174	486	3 212
19 Recouvrement déductions REA	27	113	11	69	31	106	86	382
20 Indemnités de remplacement de revenus	2 469	18 057	136	1 042	3 293	18 738	247	1 349
21 Prestations de sécurité du revenu	510	1 572	53	139	5 397	17 787	668	1 883
22 Versement net des suppléments fédéraux	4 291	9 756	731	1 553	2 059	4 683	129	290
23 Autres revenus	12 785	81 616	3 232	15 978	17 425	76 026	7 308	44 023
24 Revenus nets d'entreprise	6 975	23 416	795	- 953	182 911	2 004 531	1 531	- 3 252
25 Revenus nets d'agriculture ou de pêche	807	- 1 695	716	72	1 580	488	409	- 1 397
26 Revenus nets de profession	2 352	89 497	313	4 193	1 150	39 845	53 792	2 878 790
27 Revenus nets de travail à commission	1 157	11 936	137	507	901	6 083	165	572
28 Prov. 96 rel. au rev. d'entr. ou prof.	1 208	60 540	134	4 731	19 970	292 443	19 918	1 336 743
29 Prov. 97 rel. au rev. d'entr. ou prof.	1 047	50 454	99	3 661	18 662	246 974	19 635	1 168 770
30 Prov. 96 moins prov. 97	1 186	10 090	133	1 070	19 373	45 894	19 636	168 527
31 REVENU TOTAL	82 886	2 261 719	15 796	1 092 027	186 809	3 155 713	54 150	3 494 180
CALCUL DU REVENU NET								
32 Cotisations à un RPA	9 094	15 098	528	818	8 325	7 461	3 193	4 098
33 Dépenses reliées à l'emploi	1 207	4 268	180	650	1 580	5 132	1 391	3 338
34 Versements à un REER	25 972	116 793	3 677	23 038	51 734	206 704	33 835	301 752
35 Transferts à un RPA, REER, FERR ou rente	751	18 714	136	4 189	545	11 602	197	4 052
36 Montant des prestations de prog. sociaux à remb. dans la déclar. de rev. fédérale	1 744	5 172	1 563	5 278	765	1 930	1 085	3 705
37 Pension alimentaire payée	1 192	10 426	169	1 809	3 678	18 700	1 721	27 261
38 Frais de déménagement	45	134	19	58	185	576	311	1 299
39 Dépenses pour revenus de placements	11 611	32 323	4 677	18 142	7 753	13 082	8 788	21 170
40 Pertes, placements dans une entreprise	409	15 169	78	4 272	568	8 806	292	6 969
41 Déduction relative à certains films	14	23			11	49	62	134
42 Déduction relative aux ressources	315	2 878	134	2 028	291	2 253	722	5 334
43 Autres déductions	2 518	7 867	894	1 805	3 828	7 475	1 675	6 434
44 Déductions - calcul du revenu net	36 928	228 865	8 035	62 096	64 646	283 771	37 090	385 548
45 REVENU NET	79 550	2 067 354	15 638	1 035 276	176 107	2 947 967	53 298	3 115 738
46 Recouvrement du revenu étalé	58	1 461	24	551	25	293	48	1 205

TABLEAU 5 (suite)
Statistiques fiscales détaillées selon la principale source de revenus
Québec - 1997
(nombre de contribuables; montant en milliers de dollars)

Composantes	Location d'immeubles		Gains en capital		Affaires		Profession	
	Nombre	Montant	Nombre	Montant	Nombre	Montant	Nombre	Montant
CALCUL DU REVENU IMPOSABLE								
47 Déduct. investissements stratégiques	710	5 224	358	2 896	891	4 461	1 432	12 678
48 Pertes d'autres années	1 186	16 977	174	2 616	2 463	15 700	470	4 757
49 Pertes nettes en capital, autres années	2 029	7 798	1 341	16 771	1 243	3 010	2 232	6 137
50 Exemption gains en capital imposables	283	10 414	3 405	351 331	305	10 101	205	7 923
51 Déduction pour un indien					51	2 680		
52 Déduction résidents région éloignée	137	350	28	65	423	982	145	362
53 Déduction pour prestations sociales	7 195	29 385	915	2 734	10 592	41 207	1 038	3 522
54 Déductions diverses	1 232	3 900	245	1 871	1 412	4 995	889	2 847
55 Déductions - calcul du rev. imposable	12 064	74 056	5 605	378 308	16 726	83 136	5 723	38 322
56 REVENU IMPOSABLE	79 215	1 995 541	15 539	657 911	175 175	2 868 764	53 220	3 078 775
CALCUL DES CRÉDITS D'IMPÔT NON REMBOURSABLES								
Montant accordé:								
57 De base	82 886	488 860	15 796	93 174	186 809	1 098 823	54 150	318 825
58 En raison de l'âge	12 527	25 225	1 370	2 297	4 560	9 202	730	1 298
59 Pour une personne vivant seule	7 553	7 503	778	741	19 417	19 749	4 725	4 626
60 Pour conjoint ou conjoint	9 293	37 057	1 208	5 075	28 086	124 078	4 449	19 971
61 Pour enfants à charge	13 087	58 259	1 676	7 642	43 666	195 982	17 362	83 900
62 Pour autres personnes à charge	523	1 249	63	174	935	2 284	373	1 010
63 Cotisations permises RRO, RPC	34 115	18 462	3 523	2 157	142 306	92 499	48 212	61 831
64 Cotisations à l'assurance-emploi	25 177	13 683	2 433	1 299	30 921	10 713	8 270	3 152
65 Cotisations au FSS	51 072	6 492	11 327	4 235	131 985	13 785	48 310	18 660
66 Cotisations syndicales ou professionnelles	14 265	6 030	1 253	437	20 421	6 974	24 100	29 974
67 Pour revenus de retraite	6 273	5 119	345	241	2 635	2 218	271	217
68 Pour personne ayant une déficience	1 292	2 842	333	733	526	1 157	146	321
69 Pour un membre d'un ordre religieux	-	-			12	48	51	202
70 Frais soins médicaux région éloignée	27	23	12	27	48	76	30	45
71 Pour frais médicaux	9 990	17 235	1 291	6 319	16 958	21 000	5 486	8 882
72 Frais de scolarité ou frais d'examen	2 204	1 604	595	772	4 021	3 225	3 280	2 991
73 Transféré d'un conjoint à l'autre	2 410	4 518	358	690	1 750	3 246	315	583
74 Transféré, autres que conjoint	455	943	52	107	816	1 780	332	716
75 Dons de bienfaisance	22 762	16 055	4 543	6 905	30 021	11 663	23 893	22 659
76 Dons au gouv. et autres dons	323	974	53	646	448	2 235	288	2 297
77 Total des montants accordés	82 886	712 132	15 796	133 682	186 809	1 620 737	54 150	582 159
78 TOTAL DES CRÉDITS D'IMPÔT NON REMBOURSABLES	82 886	142 428	15 796	26 737	186 809	323 955	54 150	116 435

TABLEAU 5 (suite)
Statistiques fiscales détaillées selon la principale source de revenus
Québec - 1997
(nombre de contribuables; montant en milliers de dollars)

Composantes	Location d'immeubles		Gains en capital		Affaires		Profession	
	Nombre	Montant	Nombre	Montant	Nombre	Montant	Nombre	Montant
CALCUL DE L'IMPÔT ET DES COTISATIONS À PAYER								
79 Impôt sur le revenu imposable	79 215	406 973	15 539	144 759	175 175	552 644	53 220	680 085
80 Crédit contributions partis politiques	1 527	141	302	32	1 303	102	2 107	243
81 Crédit d'impôt pour dividendes	17 587	10 296	9 404	4 734	16 611	4 295	13 357	5 436
82 Réduction d'impôt à l'égard de la famille	6 172	3 640	323	193	22 172	13 303	3 547	2 001
83 Crédit d'impôt rel. à un fonds de travailleurs	1 983	717	95	38	2 488	880	1 415	571
84 Réduction d'impôt	48 526	6 624	6 621	841	88 666	13 121	24 637	3 107
85 Impôt à payer avant surtaxe	50 293	264 357	9 181	132 596	80 391	262 582	40 299	559 958
86 Surtaxe des particuliers	15 543	10 060	4 947	8 986	14 272	7 495	24 454	35 604
87 Impôt à payer	50 293	274 417	9 181	141 582	80 391	270 077	40 299	595 562
88 Vers. ant. créd. d'imp. frais de garde			-	-	372	166	49	18
89 Cot. au Fonds de lutte contre la pauvreté	50 048	823	9 138	425	79 786	810	40 203	1 786
90 Cotisations au RRQ, autonomes	5 164	3 197	570	324	131 100	82 758	46 538	58 870
91 Cotisation au FSS	51 193	6 511	11 312	4 238	132 644	13 835	48 413	18 675
92 Cot. au régime d'ass. médicaments	31 479	5 424	5 994	1 098	58 118	8 997	11 442	1 896
93 IMPÔT ET COTISATIONS À PAYER	65 670	290 375	11 589	147 667	152 668	376 644	50 648	676 807
CALCUL DU REMBOURSEMENT OU DU SOLDE DÛ								
94 Impôt du Québec retenu à la source	41 043	146 447	4 692	24 098	45 094	85 790	11 761	32 454
95 Cotisations payées en trop, RRQ et RPC	19 858	1 056	2 133	183	10 898	494	1 132	109
96 Impôt payé par acomptes provisionnels	16 122	103 253	3 811	37 324	24 502	129 059	26 973	482 618
97 Impôt retenu dans une autre province	326	1 496	54	234	640	1 145	177	353
98 Crédit pour les frais de garde d'enfants	4 139	2 500	330	181	15 886	10 229	6 139	5 682
99 Crédit pour les frais médicaux	1 112	187	37	8	7 446	1 107	1 875	315
100 Crédit pour l'entreprise de taxi	227	137			3 633	2 103	317	166
101 Crédit pour l'hébergement des parents	779	474	68	41	1 002	611	257	164
102 Remboursement TVQ salariés et sociétés	1 060	127	155	16	1 660	256	3 235	838
103 Remboursement d'impôts fonciers	13 800	3 870	972	261	34 421	8 675	5 413	1 374
104 Crédit d'impôt remboursable pour TVQ	17 226	2 583	1 623	220	59 010	9 004	7 881	1 130
105 Autres crédits	366	487	103	181	1 457	1 274	534	724
106 Impôt payé et autres crédits	64 504	262 617	9 007	62 751	127 453	249 744	44 022	525 926
107 SOLDE DÛ	35 629	69 134	9 541	88 548	106 179	177 477	36 931	180 540
108 Somme jointe	23 573	45 765	6 930	70 811	54 570	83 560	24 255	105 845
109 REMBOURSEMENT	38 378	41 376	2 978	3 632	63 483	50 577	15 327	29 659
110 Remboursement anticipé	4 927	3 930	325	213	7 832	5 744	1 681	1 641

TABLEAU 5 (suite)
Statistiques fiscales détaillées selon la principale source de revenus
Québec - 1997
(nombre de contribuables; montant en milliers de dollars)

Composantes	Commission		Agriculture, pêche		Autres		Ensemble	
	Nombre	Montant	Nombre	Montant	Nombre	Montant	Nombre	Montant
1 Contribuables imposables	10 671		14 315		66 937		3 145 618	
2 Contribuables non imposables	7 449		17 744		753 709		2 042 418	
3 Tous les contribuables	18 120		32 059		820 646		5 188 036	
CALCUL DU REVENU TOTAL								
4 Revenus d'emploi (rel. 1, case A)	3 434	21 517	8 593	95 755	142 597	734 393	3 388 257	85 034 005
5 Correction des revenus d'emploi	28	3	293	4	2 700	1 259	94 636	3 252
6 Autres revenus d'emploi	767	964	844	1 998	10 057	15 371	272 996	803 168
7 Allocations de formation et recherche	17	21	64	240	850	2 151	11 380	38 600
8 Prestations d'assurance-emploi	653	2 264	3 170	22 095	27 847	88 233	767 262	3 319 289
9 Pension de sécurité de la vieillesse	543	2 362	2 094	9 195	86 435	360 823	813 012	3 739 786
10 Sommes provenant du RRO ou du RPC	1 248	6 564	3 542	14 077	71 453	186 733	1 000 109	4 850 025
11 Prestations viagères, retraite	399	4 945	674	6 229	23 709	239 809	516 539	6 087 729
12 Prestations d'un REER, FERR, RPDB	397	2 575	600	1 984	6 996	31 503	250 642	1 494 650
13 Dividendes imposables, corp. canadiennes	2 369	5 243	4 515	7 668	15 594	19 092	476 102	2 342 788
14 Intérêts et rev. plac. de source canadienne	4 985	6 790	14 883	31 292	75 673	90 718	1 642 771	3 620 610
15 Revenus d'un associé déterminé	127	- 502	70	91	527	- 108	20 377	- 2 812
16 Revenus nets, location biens immeubles	1 675	- 1 532	1 950	3 574	9 466	- 312	345 058	514 377
17 Gains en capital imposables	2 101	4 684	4 457	47 051	17 383	25 647	341 175	1 634 171
18 Pension alimentaire reçue	223	1 345	74	361	28 780	218 937	75 658	438 377
19 Recouvrement déductions REA	-	-	-	-	15	77	676	2 339
20 Indemnités de remplacement de revenus	200	930	549	3 507	52 712	762 073	217 555	1 165 706
21 Prestations de sécurité du revenu	452	1 304	244	1 010	396 227	2 609 242	513 795	2 875 962
22 Versement net des suppléments fédéraux	96	192	1 052	2 613	91 138	501 289	444 983	1 440 125
23 Autres revenus	2 461	10 399	4 199	9 960	147 236	2 051 180	605 247	3 606 711
24 Revenus nets d'entreprise	495	- 1 012	1 382	6 020	8 302	- 376	282 807	2 019 018
25 Revenus nets d'agriculture ou de pêche	84	- 196	31 142	371 213	811	- 2 269	51 384	345 376
26 Revenus nets de profession	75	442	97	2 050	2 082	5 977	85 927	3 112 767
27 Revenus nets de travail à commission	17 951	419 120	72	491	1 339	1 684	32 394	463 265
28 Prov. 96 rel. au rev. d'entr. ou prof.	940	21 380	3 334	30 099	469	11 188	50 686	1 822 527
29 Prov. 97 rel. au rev. d'entr. ou prof.	917	18 518	3 104	25 033	206	3 902	46 917	1 558 547
30 Prov. 96 moins prov. 97	904	2 877	3 229	5 114	466	7 292	49 561	265 070
31 REVENU TOTAL	18 120	491 300	32 059	643 593	820 646	7 950 419	5 188 036	129 214 355
CALCUL DU REVENU NET								
32 Cotisations à un RPA	345	214	1 414	1 306	23 173	18 901	1 039 414	1 723 012
33 Dépenses reliées à l'emploi	500	3 070	298	369	1 913	5 552	112 122	382 246
34 Versements à un REER	7 536	44 859	10 218	35 857	23 289	84 311	1 423 830	5 004 062
35 Transferts à un RPA, REER, FERR ou rente	45	421	75	1 175	18 853	714 253	44 046	1 127 113
36 Montant des prestations de prog. sociaux à remb. dans la déclar. de rev. fédérale			180	439	1 249	2 893	38 236	85 487
37 Pension alimentaire payée	574	3 529	436	2 196	2 087	10 529	86 073	489 645
38 Frais de déménagement	50	183	8	4	355	484	9 165	21 514
39 Dépenses pour revenus de placements	1 274	1 920	953	928	17 534	8 820	359 660	302 624
40 Pertes, placements dans une entreprise	116	2 579	32	678	453	14 143	7 336	148 310
41 Déduction relative à certains films			-	-			238	930
42 Déduction relative aux ressources	36	264	13	41	107	850	4 652	37 617
43 Autres déductions	453	1 011	461	562	14 402	50 084	144 521	204 949
44 Déductions - calcul du revenu net	8 918	58 410	12 223	43 555	68 906	910 867	2 216 094	9 527 510
45 REVENU NET	17 682	435 421	30 735	610 161	642 807	7 053 771	4 989 882	119 896 123
46 Recouvrement du revenu étalé					39	468	668	12 914

TABLEAU 5 (suite)
Statistiques fiscales détaillées selon la principale source de revenus
Québec - 1997
(nombre de contribuables; montant en milliers de dollars)

Composantes	Commission		Agriculture, pêche		Autres		Ensemble	
	Nombre	Montant	Nombre	Montant	Nombre	Montant	Nombre	Montant
CALCUL DU REVENU IMPOSABLE								
47 Déduct. investissements stratégiques	150	1 167	3 262	3 532	324	1 995	24 837	118 517
48 Pertes d'autres années	258	1 857	801	5 173	729	6 468	11 717	94 466
49 Pertes nettes en capital, autres années	248	435	161	299	989	2 365	34 562	91 195
50 Exemption gains en capital imposables	27	600	1 653	104 038	125	916	9 708	533 059
51 Déduction pour un indien					765	3 749	8 598	149 541
52 Déduction résidents région éloignée	19	48	582	1 569	1 150	2 578	22 675	69 699
53 Déduction pour prestations sociales	732	2 425	1 812	7 131	523 009	3 872 603	1 147 887	5 481 793
54 Déductions diverses	96	96	386	584	3 462	19 566	91 903	408 677
55 Déductions - calcul du rev. imposable	1 475	6 687	7 944	122 483	527 051	3 910 239	1 318 770	6 946 947
56 REVENU IMPOSABLE	17 642	428 856	30 538	488 847	362 808	3 163 503	4 701 431	112 996 865
CALCUL DES CRÉDITS D'IMPÔT NON REMBOURSABLES								
Montant accordé:								
57 De base	18 120	106 190	32 059	189 108	820 646	4 815 209	5 188 036	30 517 217
58 En raison de l'âge	380	696	1 932	4 012	90 090	195 822	762 087	1 584 897
59 Pour une personne vivant seule	1 810	1 798	1 579	1 604	213 859	222 196	745 367	732 530
60 Pour conjoint ou conjoint	2 282	10 097	7 081	30 526	62 749	302 559	545 883	2 380 223
61 Pour enfants à charge	4 585	20 507	11 272	55 121	139 042	697 443	1 031 765	4 648 187
62 Pour autres personnes à charge	106	264	195	411	1 449	3 569	19 079	48 802
63 Cotisations permises RRO, RPC	15 184	14 629	25 197	16 917	49 427	12 266	3 060 127	1 885 288
64 Cotisations à l'assurance-emploi	2 212	581	5 920	2 860	109 563	18 536	3 015 023	1 928 702
65 Cotisations au FSS	15 099	2 543	25 167	2 926	91 402	9 289	1 514 818	156 519
66 Cotisations syndicales ou professionnelles	3 587	1 821	2 508	709	39 708	6 914	1 468 214	630 887
67 Pour revenus de retraite	170	121	729	619	12 385	9 609	408 986	349 437
68 Pour personne ayant une déficience	30	66	109	238	13 677	30 065	64 302	141 344
69 Pour un membre d'un ordre religieux					4 303	17 040	16 454	65 158
70 Frais soins médicaux région éloignée	4	3	14	17	69	83	2 131	2 176
71 Pour frais médicaux	2 020	2 545	3 471	3 011	23 413	65 979	521 470	722 529
72 Frais de scolarité ou frais d'examen	770	478	299	197	10 425	14 351	258 987	207 852
73 Transféré d'un conjoint à l'autre	147	276	733	1 485	4 963	9 532	132 278	266 156
74 Transféré, autres que conjoint	82	174	192	396	1 055	2 283	20 328	43 703
75 Dons de bienfaisance	4 532	2 447	7 816	2 314	35 925	16 280	1 219 471	457 030
76 Dons au gouv. et autres dons	64	14	68	244	491	1 072	13 180	17 119
77 Total des montants accordés	18 120	165 263	32 059	312 721	820 646	6 450 096	5 188 036	46 785 756
78 TOTAL DES CRÉDITS D'IMPÔT NON REMBOURSABLES	18 120	33 054	32 059	62 546	820 645	1 290 035	5 188 035	9 356 981

TABLEAU 5 (fin)
Statistiques fiscales détaillées selon la principale source de revenus
Québec - 1997
(nombre de contribuables; montant en milliers de dollars)

Composantes	Commission		Agriculture, pêche		Autres		Ensemble	
	Nombre	Montant	Nombre	Montant	Nombre	Montant	Nombre	Montant
CALCUL DE L'IMPÔT ET DES COTISATIONS À PAYER								
79 Impôt sur le revenu imposable	17 642	86 762	30 538	91 336	362 808	599 690	4 701 431	22 652 345
80 Crédit contributions partis politiques	219	16	520	29	888	53	34 541	2 652
81 Crédit d'impôt pour dividendes	2 369	465	4 515	680	15 594	1 693	476 102	207 803
82 Réduction d'impôt à l'égard de la famille	2 081	1 238	5 750	2 978	8 997	5 199	477 680	309 994
83 Crédit d'impôt rel. à un fonds de travailleurs	361	153	371	132	2 761	867	178 766	53 526
84 Réduction d'impôt	10 156	1 386	18 731	2 938	66 173	9 051	3 089 099	399 407
85 Impôt à payer avant surtaxe	10 671	54 730	14 315	31 249	66 937	290 547	3 145 618	13 978 469
86 Surtaxe des particuliers	3 487	1 912	1 579	446	17 418	10 074	997 778	332 046
87 Impôt à payer	10 671	56 642	14 315	31 695	66 937	300 621	3 145 618	14 310 515
88 Vers. ant. créd. d'imp. frais de garde	22	7			979	368	7 447	3 516
89 Cot. au Fonds de lutte contre la pauvreté	10 624	170	13 726	95	63 640	902	3 128 856	42 929
90 Cotisations au RRQ, autonomes	14 776	14 115	22 437	14 877	2 547	749	263 377	183 046
91 Cotisation au FSS	15 138	2 548	25 247	2 936	91 451	9 321	1 523 835	157 091
92 Cot. au régime d'ass. médicaments	4 773	761	14 738	2 386	86 217	9 894	1 378 249	205 527
93 IMPÔT ET COTISATIONS À PAYER	16 237	74 243	28 260	51 990	151 801	321 853	3 784 200	14 902 623
CALCUL DU REMBOURSEMENT OU DU SOLDE DÛ								
94 Impôt du Québec retenu à la source	4 403	11 462	7 891	14 191	134 256	261 454	3 415 626	13 403 651
95 Cotisations payées en trop, RRQ et RPC	514	27	2 280	100	112 701	4 679	1 636 626	70 615
96 Impôt payé par acomptes provisionnels	3 871	25 142	3 189	10 339	8 532	28 594	343 592	1 753 917
97 Impôt retenu dans une autre province	41	96	87	269	1 184	2 228	58 280	203 988
98 Crédit pour les frais de garde d'enfants	1 500	1 155	1 697	687	16 862	10 542	290 663	198 748
99 Crédit pour les frais médicaux	686	116	1 240	177	1 686	216	64 618	8 575
100 Crédit pour l'entreprise de taxi	11	6			95	51	5 025	2 864
101 Crédit pour l'hébergement des parents	99	63	321	209	2 199	1 293	22 406	13 547
102 Remboursement TVQ salariés et sociétés	367	104	237	18	1 203	57	75 144	8 380
103 Remboursement d'impôts fonciers	2 837	748	868	199	187 146	32 317	744 824	152 557
104 Crédit d'impôt remboursable pour TVQ	4 547	686	7 454	1 232	313 821	24 534	1 256 515	152 935
105 Autres crédits	81	62	568	385	1 805	309	18 172	11 697
106 Impôt payé et autres crédits	12 566	39 669	18 381	27 812	459 517	366 273	4 473 688	15 981 474
107 SOLDE DÛ	12 348	38 545	21 710	31 645	65 829	72 437	1 336 150	1 520 481
108 Somme jointe	5 550	15 891	16 583	23 478	30 377	42 558	763 512	906 411
109 REMBOURSEMENT	4 759	3 971	8 531	7 468	418 267	116 856	3 322 750	2 599 331
110 Remboursement anticipé	630	528	1 145	907	59 498	21 374	601 262	462 971

TABLEAU 6
Sommaire des statistiques fiscales selon le statut civil
Québec - 1997
(nombre de contribuables; montant en milliers de dollars)

Composantes	Célibataire		Marié		Séparé		Divorcé	
	Nombre	Montant	Nombre	Montant	Nombre	Montant	Nombre	Montant
1 Contribuables imposables	725 056		1 512 821		107 190		186 669	
2 Tous les contribuables	1 410 495		2 255 066		186 353		320 590	
CALCUL DU REVENU TOTAL								
3 Revenus d'emploi, pourboires et autres	1 055 468	17 977 008	1 484 360	44 411 239	123 122	3 260 673	199 911	5 480 552
4 Prestations d'assurance-emploi	216 171	856 462	315 812	1 425 388	29 609	131 985	45 846	199 508
5 Revenus de retraite	140 501	1 496 943	603 422	8 808 268	34 945	383 251	72 615	788 328
6 Revenus de biens	371 575	1 020 475	1 021 291	4 761 024	53 961	203 999	98 776	360 973
7 Revenus nets d'entreprise et profession	78 113	777 359	244 424	3 671 530	16 710	228 459	25 153	311 635
8 Provision relative au revenu d'entreprise ou de profession	5 236	22 792	31 933	179 745	1 867	10 119	2 282	12 784
9 Autres revenus	494 661	2 479 067	567 394	3 265 537	87 629	571 869	166 344	1 135 870
10 REVENU TOTAL	1 410 495	24 630 106	2 255 066	66 522 731	186 353	4 790 355	320 590	8 289 652
CALCUL DU REVENU NET ET DU REVENU IMPOSABLE								
11 Déductions reliées à un emploi	25 696	71 521	54 260	205 317	4 555	16 323	6 713	24 611
12 Déductions reliées à la retraite	410 440	1 273 076	984 555	4 381 149	68 437	255 989	124 061	516 898
13 Déductions reliées aux placements	61 137	49 417	202 755	319 838	10 393	17 245	21 979	25 837
14 Autres déductions	56 657	87 631	94 438	224 623	22 921	123 058	36 988	180 455
15 Déductions - calcul du revenu net	475 422	1 481 645	1 099 997	5 130 927	82 813	412 615	145 606	747 800
16 REVENU NET	1 384 413	23 172 043	2 128 128	61 515 744	183 859	4 389 046	317 809	7 555 211
17 Déductions - calcul du revenu imposable	385 424	2 047 093	407 202	2 215 840	64 915	371 682	122 793	720 324
18 REVENU IMPOSABLE	1 232 595	21 135 100	2 084 492	59 322 725	164 091	4 020 136	274 126	6 839 530
CALCUL DES CRÉDITS D'IMPÔT NON REMBOURSABLES								
19 Montant de base	1 410 495	8 298 285	2 255 066	13 275 220	186 353	1 089 962	320 590	1 879 252
20 Montant accordé pers. vivant seule	347 813	340 187	573	590	64 371	62 302	151 340	146 709
21 Montant accordé pers. à charge	97 116	444 182	825 968	4 632 242	68 541	339 908	83 343	396 547
22 Autres montants accordés	1 160 839	1 532 618	1 983 694	4 178 373	154 325	273 513	255 769	465 660
23 Total des montants accordés	1 410 495	10 615 271	2 255 066	22 086 425	186 353	1 765 685	320 590	2 888 169
24 TOTAL DES CRÉDITS D'IMPÔT NON REMBOURSABLES	1 410 495	2 123 079	2 255 066	4 417 253	186 352	353 137	320 590	577 639
25 Impôt à payer avant surtaxe	725 056	2 367 717	1 512 821	7 744 361	107 190	489 169	186 669	867 367
26 Impôt et cotisations à payer	813 908	2 499 649	1 795 836	8 281 396	130 314	520 306	224 610	918 169
CALCUL DU REMBOURSEMENT ET DU SOLDE DÛ								
27 Impôt du Québec retenu à la source	976 895	2 394 967	1 521 228	7 319 841	121 161	496 240	200 895	861 744
28 Remboursements d'impôts fonciers	201 007	32 851	212 884	49 460	47 192	9 697	95 361	18 385
29 Impôt payé par acomptes, autres crédits	915 205	321 798	1 161 614	1 376 347	124 363	78 688	199 484	116 479
30 Impôt payé et autres crédits	1 260 091	2 749 616	1 856 333	8 745 648	170 153	584 625	288 488	996 609
31 SOLDE DÛ	274 612	209 079	675 483	871 680	40 929	54 957	73 108	89 676
32 REMBOURSEMENT	999 934	459 046	1 307 357	1 335 931	132 999	119 276	221 101	168 116
33 Remboursement anticipé	144 942	76 658	258 620	236 570	21 220	18 730	40 107	30 461

TABLEAU 6 (fin)
Sommaire des statistiques fiscales selon le statut civil
Québec - 1997
(nombre de contribuables; montant en milliers de dollars)

Composantes	Veuf		Religieux		Conjoint de fait		Ensemble	
	Nombre	Montant	Nombre	Montant	Nombre	Montant	Nombre	Montant
1 Contribuables imposables	163 105		4 308		446 469		3 145 618	
2 Tous les contribuables	354 326		16 567		644 639		5 188 036	
CALCUL DU REVENU TOTAL								
3 Revenus d'emploi, pourboires et autres	56 793	786 783	2 788	54 789	512 842	13 907 982	3 435 284	85 879 026
4 Prestations d'assurance-emploi	9 725	37 299	38	133	150 061	668 515	767 262	3 319 289
5 Revenus de retraite	339 025	4 004 126	13 989	158 968	44 827	532 306	1 249 324	16 172 190
6 Revenus de biens	212 591	1 220 001	3 068	4 619	187 599	538 042	1 948 861	8 109 133
7 Revenus nets d'entreprise et profession	7 679	47 482	141	1 154	70 181	902 805	442 401	5 940 426
8 Provision relative au revenu d'entreprise ou de profession					7 766	37 496	49 561	265 070
9 Autres revenus	233 118	1 168 924	9 317	41 324	164 607	866 629	1 723 070	9 529 220
10 REVENU TOTAL	354 326	7 266 748	16 567	260 988	644 639	17 453 775	5 188 036	129 214 355
CALCUL DU REVENU NET ET DU REVENU IMPOSABLE								
11 Déductions reliées à un emploi	914	3 152	257	1 061	19 727	60 262	112 122	382 246
12 Déductions reliées à la retraite	28 909	277 602	1 221	3 156	317 022	1 146 318	1 934 645	7 854 187
13 Déductions reliées aux placements	33 876	32 686	72	61	36 222	44 397	366 434	489 481
14 Autres déductions	12 162	32 423	173	475	45 884	152 929	269 223	801 595
15 Déduction - calcul du revenu net	63 850	345 863	1 524	4 754	346 882	1 403 907	2 216 094	9 527 510
16 REVENU NET	352 740	6 929 768	15 715	256 274	607 218	16 078 038	4 989 882	119 896 123
17 Total des déductions diverses	215 355	935 229	9 092	40 248	113 989	616 532	1 318 770	6 946 947
18 REVENU IMPOSABLE	346 545	5 996 513	15 592	216 058	583 990	15 466 803	4 701 431	112 996 865
CALCUL DES CRÉDITS D'IMPÔT NON REMBOURSABLES								
19 Montant de base	354 326	2 088 483	16 567	97 739	644 639	3 788 277	5 188 036	30 517 217
20 Montant accordé pers. vivant seule	180 951	182 437	296	282	23	24	745 367	732 530
21 Montant accordé pers. à charge	17 913	73 029	32	161	232 129	1 191 143	1 325 042	7 077 212
22 Autres montants accordés	344 834	956 760	16 322	141 294	559 381	910 577	4 475 164	8 458 796
23 Total des montants accordés	354 326	3 300 709	16 567	239 475	644 639	5 890 021	5 188 036	46 785 756
24 TOTAL DES CRÉDITS D'IMPÔT NON REMBOURSABLES	354 326	660 155	16 567	47 896	644 639	1 177 820	5 188 035	9 356 981
25 Impôt à payer avant surtaxe	163 105	557 276	4 308	10 074	446 469	1 942 506	3 145 618	13 978 469
26 Impôt et cotisations à payer	300 203	622 127	11 712	11 899	507 617	2 049 077	3 784 200	14 902 623
CALCUL DU REMBOURSEMENT ET DU SOLDE DÛ								
27 Impôt du Québec retenu à la source	89 998	220 429	3 447	9 337	502 002	2 101 093	3 415 626	13 403 651
28 Remboursements d'impôts fonciers	156 305	36 398	158	34	31 917	5 732	744 824	152 557
29 Impôt payé par acomptes, autres crédits	296 721	301 348	12 743	2 960	352 566	227 646	3 062 696	2 425 266
30 Impôt payé et autres crédits	326 926	558 174	14 814	12 331	556 906	2 334 471	4 473 711	15 981 474
31 SOLDE DÛ	125 248	143 593	5 344	2 596	141 426	148 899	1 336 150	1 520 481
32 REMBOURSEMENT	215 661	79 640	10 738	3 029	434 960	434 293	3 322 750	2 599 331
33 Remboursement anticipé	49 253	16 075	1 447	402	85 673	84 075	601 262	462 971

TABLEAU 7
Sommaire des statistiques fiscales selon le nombre d'enfants à charge
Québec - 1997
(nombre de contribuables; montant en milliers de dollars)

Composantes	Aucun		1 enfant		2 enfants		3 enfants	
	Nombre	Montant	Nombre	Montant	Nombre	Montant	Nombre	Montant
1 Contribuables imposables	2 452 477		328 561		278 463		72 023	
2 Tous les contribuables	4 175 980		478 360		386 845		115 536	
CALCUL DU REVENU TOTAL								
3 Revenus d'emploi, pourboires et autres	2 590 273	55 590 122	398 062	13 218 853	330 869	12 668 160	93 454	3 607 711
4 Prestations d'assurance-emploi	582 398	2 411 868	93 780	447 100	67 065	336 357	19 193	98 914
5 Revenus de retraite	1 202 609	15 674 677	29 751	354 750	12 987	112 574	3 158	24 332
6 Revenus de biens	1 597 428	6 759 707	163 495	582 579	139 218	533 083	39 446	181 562
7 Revenus nets d'entreprise et profession	323 296	3 474 396	50 557	899 413	46 017	999 827	17 051	425 759
8 Provision relative au revenu d'entreprise ou de profession	30 077	144 381	7 143	40 041	8 109	51 136	3 220	22 212
9 Autres revenus	1 400 155	7 334 595	163 147	1 077 935	112 588	766 430	35 906	261 946
10 REVENU TOTAL	4 175 980	91 389 748	478 360	16 620 672	386 845	15 467 568	115 536	4 622 436
CALCUL DU REVENU NET ET DU REVENU IMPOSABLE								
11 Déductions reliées à un emploi	73 834	241 046	16 373	58 473	16 151	59 647	4 728	18 660
12 Déductions reliées à la retraite	1 350 839	5 399 597	266 525	1 103 268	237 344	999 768	65 719	289 716
13 Déductions reliées aux placements	280 374	369 111	37 691	48 157	36 130	50 266	10 103	17 045
14 Autres déductions	211 724	649 663	30 192	84 648	20 058	49 006	5 743	13 907
15 Déductions - calcul du revenu net	1 592 431	6 659 417	286 284	1 294 547	251 821	1 158 687	70 050	339 327
16 REVENU NET	3 986 156	84 909 317	474 938	15 337 821	384 016	14 322 189	114 219	4 287 188
17 Déductions - calcul du revenu imposable	1 081 345	5 333 922	115 602	734 086	82 776	566 635	29 055	224 879
18 REVENU IMPOSABLE	3 765 093	79 613 339	441 641	14 607 745	363 014	13 759 124	105 243	4 063 760
CALCUL DES CRÉDITS D'IMPÔT NON REMBOURSABLES								
19 Montant de base	4 175 980	24 569 522	478 360	2 811 067	386 845	2 273 725	115 536	678 910
20 Montant accordé pers. vivant seule	612 234	602 999	82 896	80 138	37 685	36 803	9 889	9 878
21 Montant accordé pers. à charge	312 986	1 286 290	478 360	1 846 055	386 845	2 479 407	115 536	1 067 777
22 Autres montants accordés	3 560 887	6 614 282	430 321	818 368	355 460	747 769	102 701	222 507
23 Total des montants accordés	4 175 980	33 073 092	478 360	5 555 628	386 845	5 537 704	115 536	1 979 072
24 TOTAL DES CRÉDITS D'IMPÔT NON REMBOURSABLES	4 175 979	6 614 634	478 360	1 111 132	386 845	1 107 546	115 536	395 616
25 Impôt à payer avant surtaxe	2 452 477	9 851 756	328 561	1 843 874	278 463	1 720 749	72 023	468 470
26 Impôt et cotisations à payer	2 973 575	10 509 713	381 432	1 954 535	319 534	1 829 136	89 106	505 510
CALCUL DU REMBOURSEMENT ET DU SOLDE DÛ								
27 Impôt du Québec retenu à la source	2 606 637	8 768 919	384 566	2 046 479	316 964	1 952 463	87 664	530 845
28 Remboursements d'impôts fonciers	548 879	110 227	94 272	19 107	68 243	15 124	25 043	5 918
29 Impôt payé par acomptes, autres crédits	2 451 348	1 823 767	295 951	237 753	223 028	243 777	71 044	92 215
30 Impôt payé et autres crédits	3 500 343	10 702 912	460 598	2 303 339	373 813	2 211 364	110 098	628 979
31 SOLDE DÛ	1 189 556	1 197 790	70 707	139 410	54 271	127 765	16 930	43 333
32 REMBOURSEMENT	2 478 949	1 390 990	397 030	488 215	325 843	509 993	95 711	166 801
33 Remboursement anticipé	440 847	248 146	77 254	94 794	63 561	90 746	15 924	24 102

TABLEAU 7 (fin)
Sommaire des statistiques fiscales selon le nombre d'enfants à charge
Québec - 1997
(nombre de contribuables; montant en milliers de dollars)

Composantes	4 enfants		5 enfants ou plus		Ensemble	
	Nombre	Montant	Nombre	Montant	Nombre	Montant
1 Contribuables imposables	12 055		2 039		3 145 618	
2 Tous les contribuables	24 643		6 672		5 188 036	
CALCUL DU REVENU TOTAL						
3 Revenus d'emploi, pourboires et autres	18 318	659 048	4 308	135 132	3 435 284	85 879 026
4 Prestations d'assurance-emploi	3 849	20 120	977	4 930	767 262	3 319 289
5 Revenus de retraite	634	4 632	185	1 225	1 249 324	16 172 190
6 Revenus de biens	7 539	40 765	1 735	11 437	1 948 861	8 109 133
7 Revenus nets d'entreprise et profession	4 349	114 336	1 131	26 695	442 401	5 940 426
8 Provision relative au revenu d'entreprise ou de profession	836	5 967	176	1 332	49 561	265 070
9 Autres revenus	8 544	65 855	2 730	22 458	1 723 070	9 529 220
10 REVENU TOTAL	24 643	910 723	6 672	203 209	5 188 036	129 214 355
CALCUL DU REVENU NET ET DU REVENU IMPOSABLE						
11 Déductions reliées à un emploi	866	3 498	170	923	112 122	382 246
12 Déductions reliées à la retraite	11 899	52 412	2 319	9 426	1 934 645	7 854 187
13 Déductions reliées aux placements	1 801	3 973	335	930	366 434	489 481
14 Autres déductions	1 204	3 379	302	993	269 223	801 595
15 Déductions - calcul du revenu net	12 915	63 261	2 593	12 272	2 216 094	9 527 510
16 REVENU NET	24 134	848 404	6 419	191 204	4 989 882	119 896 123
17 Déductions - calcul du revenu imposable	7 445	64 020	2 547	23 406	1 318 770	6 946 947
18 REVENU IMPOSABLE	21 275	784 847	5 165	168 049	4 701 431	112 996 865
CALCUL DES CRÉDITS D'IMPÔT NON REMBOURSABLES						
19 Montant de base	24 643	144 785	6 672	39 209	5 188 036	30 517 217
20 Montant accordé pers. vivant seule	2 092	2 121	571	591	745 367	732 530
21 Montant accordé pers. à charge	24 643	293 288	6 672	104 395	1 325 042	7 077 212
22 Autres montants accordés	20 746	44 478	5 049	11 392	4 475 164	8 458 796
23 Total des montants accordés	24 643	484 672	6 672	155 587	5 188 036	46 785 756
24 TOTAL DES CRÉDITS D'IMPÔT NON REMBOURSABLES	24 643	96 935	6 672	31 117	5 188 035	9 356 981
25 Impôt à payer avant surtaxe	12 055	80 240	2 039	13 379	3 145 618	13 978 469
26 Impôt et cotisations à payer	16 858	88 522	3 695	15 207	3 784 200	14 902 623
CALCUL DU REMBOURSEMENT ET DU SOLDE DÛ						
27 Impôt du Québec retenu à la source	16 325	89 450	3 470	15 495	3 415 626	13 403 651
28 Remboursements d'impôts fonciers	6 358	1 617	2 029	564	744 824	152 557
29 Impôt payé par acomptes, autres crédits	16 442	22 740	4 883	5 013	3 062 696	2 425 266
30 Impôt payé et autres crédits	22 847	113 807	6 012	21 073	4 473 711	15 981 474
31 SOLDE DÛ	3 801	9 484	885	2 698	1 336 150	1 520 481
32 REMBOURSEMENT	19 869	34 769	5 348	8 563	3 322 750	2 599 331
33 Remboursement anticipé	3 041	4 431	635	752	601 262	462 971

TABLEAU 8
Sommaire des statistiques fiscales par région administrative et par municipalité de 20 000 habitants et plus
Québec - 1997
(nombre de contribuables; montant en milliers de dollars)

Composantes	Bas-St-Laurent (01)						Saguenay-Lac-St-Jean (02)	
	Rimouski		Autres		Ensemble		Alma	
	Nombre	Montant	Nombre	Montant	Nombre	Montant	Nombre	Montant
1 Contribuables imposables	13 908		64 845		78 753		10 371	
2 Tous les contribuables	22 947		123 505		146 452		17 499	
CALCUL DU REVENU TOTAL								
3 Revenus d'emploi, pourboires et autres	14 961	357 772	76 257	1 499 451	91 218	1 857 223	11 887	277 314
4 Prestations d'assurance-emploi	3 586	16 891	29 458	157 212	33 044	174 104	3 654	17 148
5 Revenus de retraite	6 455	81 565	31 706	321 946	38 161	403 512	4 237	60 212
6 Revenus de biens	8 589	32 537	41 341	120 995	49 930	153 532	5 954	15 481
7 Revenus nets d'entreprise et profession	1 571	31 054	13 042	124 163	14 613	155 218	888	18 526
8 Provision relative au revenu d'entreprise ou de profession	220	1 597	1 070	3 949	1 290	5 546	155	1 256
9 Autres revenus	8 648	49 988	48 332	237 373	56 980	287 360	6 162	32 184
10 REVENU TOTAL	22 947	571 405	123 505	2 465 089	146 452	3 036 494	17 499	422 121
CALCUL DU REVENU NET ET DU REVENU IMPOSABLE								
11 Déductions reliées à un emploi	470	1 423	3 639	7 558	4 109	8 982	316	702
12 Déductions reliées à la retraite	9 327	40 150	40 480	132 295	49 807	172 444	6 565	23 384
13 Déductions reliées aux placements	1 590	1 747	4 005	4 398	5 595	6 145	963	1 332
14 Autres déductions	1 192	3 493	6 070	14 100	7 262	17 594	1 074	2 853
15 Déduction - calcul du revenu net	10 271	46 813	46 374	158 352	56 645	205 165	7 366	28 272
16 REVENU NET	22 361	525 007	118 164	2 310 155	140 525	2 835 163	16 744	394 091
17 Total des déductions diverses	6 207	29 887	39 047	195 247	45 254	225 134	5 105	23 891
18 REVENU IMPOSABLE	20 948	495 252	110 598	2 116 029	131 546	2 611 281	15 601	370 283
CALCUL DES CRÉDITS D'IMPÔT NON REMBOURSABLES								
19 Montant de base	22 947	134 990	123 505	726 766	146 452	861 755	17 499	103 067
20 Montant accordé pers. vivant seule	4 019	3 949	16 778	16 797	20 797	20 745	2 371	2 360
21 Montant accordé pers. à charge	5 434	27 042	34 081	189 949	39 515	216 991	5 255	29 101
22 Autres montants accordés	20 048	41 404	103 570	173 775	123 618	215 180	14 686	27 304
23 Total des montants accordés	22 947	207 384	123 505	1 107 287	146 452	1 314 671	17 499	161 833
24 TOTAL DES CRÉDITS D'IMPÔT NON REMBOURSABLES	22 947	41 478	123 505	221 465	146 452	262 943	17 499	32 367
25 Impôt à payer avant surtaxe	13 908	60 785	64 845	211 195	78 753	271 980	10 371	44 279
26 Impôt et cotisations à payer	16 880	64 616	86 326	227 783	103 206	292 400	12 265	46 924
CALCUL DU REMBOURSEMENT ET DU SOLDE DÛ								
27 Impôt du Québec retenu à la source	15 259	57 428	75 933	222 105	91 192	279 533	12 025	45 120
28 Remboursements d'impôts fonciers	3 903	808	15 433	2 421	19 336	3 228	2 599	476
29 Impôt payé par acomptes, autres crédits	13 924	11 056	78 084	34 984	92 008	46 040	10 013	6 655
30 Impôt payé et autres crédits	20 209	69 292	103 420	259 509	123 629	328 802	14 965	52 251
31 SOLDE DÛ	5 433	6 187	27 168	23 716	32 601	29 903	4 039	3 749
32 REMBOURSEMENT	15 288	10 864	80 617	55 442	95 905	66 305	11 357	9 077
33 Remboursement anticipé	3 061	2 204	18 971	13 248	22 032	15 452	2 416	2 026

TABLEAU 8 (suite)
Sommaire des statistiques fiscales par région administrative et par municipalité de 20 000 habitants et plus
Québec - 1997
(nombre de contribuables; montant en milliers de dollars)

Composantes	Saguenay-Lac-St-Jean (02)							
	Chicoutimi		Jonquière		La Baie		Autres	
	Nombre	Montant	Nombre	Montant	Nombre	Montant	Nombre	Montant
1 Contribuables imposables	26 945		23 657		8 456		45 683	
2 Tous les contribuables	44 534		39 173		14 016		83 491	
CALCUL DU REVENU TOTAL								
3 Revenus d'emploi, pourboires et autres	30 197	748 824	26 776	665 202	9 813	251 200	55 973	1 233 472
4 Prestations d'assurance-emploi	7 666	34 183	6 793	29 834	2 603	11 946	22 334	118 276
5 Revenus de retraite	10 722	144 014	9 817	146 375	3 072	43 031	17 334	187 820
6 Revenus de biens	15 345	49 669	13 485	33 178	4 322	8 818	26 313	71 380
7 Revenus nets d'entreprise et profession	2 816	58 280	1 845	23 634	742	7 709	6 140	63 684
8 Provision relative au revenu d'entreprise ou de profession	427	2 955	239	1 167	77	267	661	3 051
9 Autres revenus	15 104	83 965	13 214	68 878	4 401	21 510	28 179	139 105
10 REVENU TOTAL	44 534	1 121 890	39 173	968 268	14 016	344 480	83 491	1 816 788
CALCUL DU REVENU NET ET DU REVENU IMPOSABLE								
11 Déductions reliées à un emploi	923	3 181	614	1 971	255	628	2 309	5 367
12 Déductions reliées à la retraite	16 878	66 358	14 878	52 875	5 608	18 969	29 208	96 088
13 Déductions reliées aux placements	2 511	3 295	2 445	2 513	535	492	2 993	5 028
14 Autres déductions	2 512	7 927	2 287	7 493	753	2 258	4 845	12 828
15 Déduction - calcul du revenu net	18 862	80 761	16 522	64 852	6 070	22 347	33 152	119 311
16 REVENU NET	42 718	1 041 789	37 452	904 402	13 085	322 420	78 308	1 700 078
17 Total des déductions diverses	10 997	54 163	10 041	46 556	3 364	15 812	24 030	124 134
18 REVENU IMPOSABLE	40 137	988 237	34 951	857 986	12 448	306 707	73 844	1 576 647
CALCUL DES CRÉDITS D'IMPÔT NON REMBOURSABLES								
19 Montant de base	44 534	261 893	39 173	230 484	14 016	82 509	83 491	491 437
20 Montant accordé pers. vivant seule	6 214	6 162	5 322	5 283	1 468	1 456	8 671	8 631
21 Montant accordé pers. à charge	12 673	69 865	12 021	66 717	4 653	28 265	26 290	161 422
22 Autres montants accordés	38 158	74 267	33 031	64 881	11 739	22 101	69 362	118 065
23 Total des montants accordés	44 534	412 187	39 173	367 365	14 016	134 331	83 491	779 555
24 TOTAL DES CRÉDITS D'IMPÔT NON REMBOURSABLES	44 534	82 439	39 173	73 475	14 016	26 866	83 491	155 916
25 Impôt à payer avant surtaxe	26 945	122 058	23 657	104 680	8 456	36 769	45 683	168 329
26 Impôt et cotisations à payer	31 828	129 674	27 704	110 216	9 901	38 584	57 628	179 046
CALCUL DU REMBOURSEMENT ET DU SOLDE DÛ								
27 Impôt du Québec retenu à la source	30 379	120 982	27 223	110 646	9 799	40 203	55 301	188 600
28 Remboursements d'impôts fonciers	7 328	1 518	5 529	982	1 250	220	9 426	1 693
29 Impôt payé par acomptes, autres crédits	25 868	19 137	21 830	11 275	7 431	3 394	49 828	19 599
30 Impôt payé et autres crédits	38 574	141 637	33 732	122 903	11 771	43 818	69 517	209 893
31 SOLDE DÛ	10 353	11 110	8 752	7 435	2 956	2 310	16 755	13 612
32 REMBOURSEMENT	29 311	23 073	25 808	20 121	9 112	7 545	55 415	44 459
33 Remboursement anticipé	6 393	5 134	5 333	4 518	2 064	1 816	13 062	10 869

TABLEAU 8 (suite)
Sommaire des statistiques fiscales par région administrative et par municipalité de 20 000 habitants et plus
Québec - 1997
(nombre de contribuables; montant en milliers de dollars)

Composantes	Saguenay-Lac-St-Jean (02)		Québec (03)					
	Ensemble		Beauport		Charlesbourg		Québec	
	Nombre	Montant	Nombre	Montant	Nombre	Montant	Nombre	Montant
1 Contribuables imposables	115 112		34 615		35 374		76 078	
2 Tous les contribuables	198 713		52 877		53 639		127 253	
CALCUL DU REVENU TOTAL								
3 Revenus d'emploi, pourboires et autres	134 646	3 176 011	37 145	939 493	37 596	924 046	78 832	1 832 645
4 Prestations d'assurance-emploi	43 050	211 387	8 211	31 970	7 838	30 260	16 764	64 801
5 Revenus de retraite	45 182	581 452	12 730	165 935	14 144	214 237	36 582	528 026
6 Revenus de biens	65 419	178 526	19 619	48 633	20 889	60 096	46 005	179 756
7 Revenus nets d'entreprise et profession	12 431	171 832	3 353	39 818	3 870	53 676	8 827	126 099
8 Provision relative au revenu d'entreprise ou de profession	1 559	8 697	358	1 499	506	2 687	932	6 198
9 Autres revenus	67 060	345 641	17 001	94 179	16 724	100 857	49 420	281 063
10 REVENU TOTAL	198 713	4 673 547	52 877	1 321 528	53 639	1 385 859	127 253	3 018 588
CALCUL DU REVENU NET ET DU REVENU IMPOSABLE								
11 Déductions reliées à un emploi	4 417	11 850	1 244	3 662	1 207	3 848	2 395	6 749
12 Déductions reliées à la retraite	73 137	257 675	24 318	95 295	23 935	104 011	46 814	198 632
13 Déductions reliées aux placements	9 447	12 660	4 201	2 486	4 898	3 785	10 587	8 845
14 Autres déductions	11 471	33 359	2 761	7 407	2 985	9 083	7 068	22 145
15 Déduction - calcul du revenu net	81 972	315 544	26 632	108 850	26 708	120 728	54 727	236 371
16 REVENU NET	188 307	4 362 779	51 341	1 213 709	52 265	1 267 006	124 229	2 785 203
17 Total des déductions diverses	53 537	264 557	11 970	54 154	10 957	52 658	37 226	187 638
18 REVENU IMPOSABLE	176 981	4 099 860	48 854	1 159 995	50 094	1 214 722	113 274	2 598 423
CALCUL DES CRÉDITS D'IMPÔT NON REMBOURSABLES								
19 Montant de base	198 713	1 169 390	52 877	311 027	53 639	315 236	127 253	747 375
20 Montant accordé pers. vivant seule	24 046	23 893	6 738	6 590	7 237	6 961	30 529	30 105
21 Montant accordé pers. à charge	60 892	355 370	13 993	70 122	13 331	66 043	25 456	124 488
22 Autres montants accordés	166 976	306 619	46 834	94 654	47 925	91 630	107 834	217 317
23 Total des montants accordés	198 713	1 855 271	52 877	482 393	53 639	479 870	127 253	1 119 285
24 TOTAL DES CRÉDITS D'IMPÔT NON REMBOURSABLES	198 713	371 063	52 877	96 481	53 639	95 977	127 253	223 862
25 Impôt à payer avant surtaxe	115 112	476 116	34 615	138 337	35 374	150 533	76 078	315 745
26 Impôt et cotisations à payer	139 326	504 443	40 190	145 503	40 755	159 246	91 073	336 361
CALCUL DU REMBOURSEMENT ET DU SOLDE DÛ								
27 Impôt du Québec retenu à la source	134 727	505 552	38 266	145 012	39 391	150 611	82 117	295 554
28 Remboursements d'impôts fonciers	26 132	4 889	9 029	2 147	9 431	2 354	26 799	5 071
29 Impôt payé par acomptes, autres crédits	114 970	60 061	30 560	15 959	30 704	19 980	77 296	59 226
30 Impôt payé et autres crédits	168 559	570 502	47 152	163 118	47 814	172 944	111 515	359 852
31 SOLDE DÛ	42 855	38 216	12 278	10 401	13 764	13 329	31 897	32 747
32 REMBOURSEMENT	131 003	104 275	36 038	28 017	35 407	27 028	82 803	56 238
33 Remboursement anticipé	29 268	24 363	8 458	6 624	7 785	5 905	16 860	11 470

TABLEAU 8 (suite)

Sommaire des statistiques fiscales par région administrative et par municipalité de 20 000 habitants et plus

Québec - 1997

(nombre de contribuables; montant en milliers de dollars)

Composantes	Québec (03)						Mauricie (04)	
	Ste-Foy		Autres		Ensemble		Cap-de-la-Madeleine	
	Nombre	Montant	Nombre	Montant	Nombre	Montant	Nombre	Montant
1 Contribuables imposables	37 512		112 104		295 683		13 941	
2 Tous les contribuables	55 108		175 948		464 825		24 456	
CALCUL DU REVENU TOTAL								
3 Revenus d'emploi, pourboires et autres	36 808	987 751	123 408	3 133 367	313 789	7 817 302	15 032	349 329
4 Prestations d'assurance-emploi	6 012	23 997	31 365	136 346	70 190	287 374	3 725	14 921
5 Revenus de retraite	16 927	307 595	40 167	521 568	120 550	1 737 361	6 999	90 225
6 Revenus de biens	25 427	122 864	66 822	238 744	178 762	650 093	9 256	26 520
7 Revenus nets d'entreprise et profession	4 896	126 494	16 107	264 899	37 053	610 986	1 403	18 399
8 Provision relative au revenu d'entreprise ou de profession	851	9 324	2 145	15 488	4 792	35 196	160	957
9 Autres revenus	16 885	108 050	54 351	294 961	154 381	879 110	9 728	51 394
10 REVENU TOTAL	55 108	1 686 074	175 948	4 605 372	464 825	12 017 421	24 456	551 744
CALCUL DU REVENU NET ET DU REVENU IMPOSABLE								
11 Déductions reliées à un emploi	1 397	4 306	4 494	12 903	10 737	31 468	399	1 028
12 Déductions reliées à la retraite	24 172	126 159	78 154	324 395	197 393	848 492	8 579	32 929
13 Déductions reliées aux placements	7 804	9 532	13 405	16 215	40 895	40 863	1 507	1 264
14 Autres déductions	3 808	13 319	9 504	29 477	26 126	81 431	1 303	3 298
15 Déduction - calcul du revenu net	28 927	153 316	86 475	382 990	223 469	1 002 255	9 652	38 519
16 REVENU NET	53 872	1 534 650	169 551	4 228 808	451 258	11 029 375	23 552	513 565
17 Total des déductions diverses	9 729	46 587	39 325	190 539	109 207	531 576	7 528	36 843
18 REVENU IMPOSABLE	52 415	1 488 637	163 050	4 039 437	427 687	10 501 214	21 680	476 893
CALCUL DES CRÉDITS D'IMPÔT NON REMBOURSABLES								
19 Montant de base	55 108	324 089	175 948	1 035 168	464 825	2 732 895	24 456	143 831
20 Montant accordé pers. vivant seule	8 620	8 181	19 142	18 741	72 266	70 579	4 519	4 544
21 Montant accordé pers. à charge	11 490	57 366	48 397	257 550	112 667	575 568	6 514	34 297
22 Autres montants accordés	50 295	110 627	155 249	291 433	408 137	805 661	20 413	40 370
23 Total des montants accordés	55 108	500 263	175 948	1 602 892	464 825	4 184 703	24 456	223 042
24 TOTAL DES CRÉDITS D'IMPÔT NON REMBOURSABLES	55 108	100 055	175 948	320 583	464 825	836 958	24 456	44 610
25 Impôt à payer avant surtaxe	37 512	207 232	112 104	503 499	295 683	1 315 345	13 941	54 546
26 Impôt et cotisations à payer	43 116	221 831	132 125	535 510	347 259	1 398 451	17 170	57 909
CALCUL DU REMBOURSEMENT ET DU SOLDE DÛ								
27 Impôt du Québec retenu à la source	39 208	176 419	124 277	495 294	323 259	1 262 890	15 485	55 867
28 Remboursements d'impôts fonciers	7 250	1 428	21 029	4 256	73 538	15 256	4 547	757
29 Impôt payé par acomptes, autres crédits	32 671	49 407	102 145	84 278	273 376	228 850	14 576	7 862
30 Impôt payé et autres crédits	49 371	227 253	153 718	583 828	409 570	1 506 995	21 050	64 485
31 SOLDE DÛ	16 620	22 755	41 934	48 098	116 493	127 331	5 562	4 955
32 REMBOURSEMENT	34 701	28 177	116 979	96 416	305 928	235 875	16 098	11 532
33 Remboursement anticipé	6 213	4 996	25 898	20 450	65 214	49 445	3 885	2 711

TABLEAU 8 (suite)
Sommaire des statistiques fiscales par région administrative et par municipalité de 20 000 habitants et plus
Québec - 1997
(nombre de contribuables; montant en milliers de dollars)

Composantes	Mauricie (04)							
	Shawinigan		Trois-Rivières		Trois-Rivières Ouest		Autres	
	Nombre	Montant	Nombre	Montant	Nombre	Montant	Nombre	Montant
1 Contribuables imposables	6 713		19 936		10 428		54 851	
2 Tous les contribuables	13 882		35 975		15 956		98 216	
CALCUL DU REVENU TOTAL								
3 Revenus d'emploi, pourboires et autres	7 259	134 794	20 905	474 849	11 645	325 353	61 200	1 338 996
4 Prestations d'assurance-emploi	2 041	8 402	4 848	19 934	2 494	10 084	19 167	85 607
5 Revenus de retraite	5 056	62 655	11 381	152 972	3 248	43 945	25 948	308 821
6 Revenus de biens	5 305	17 195	13 859	49 515	6 394	22 374	37 425	117 391
7 Revenus nets d'entreprise et profession	570	6 130	2 107	36 335	1 174	20 436	8 618	82 377
8 Provision relative au revenu d'entreprise ou de profession	86	402	251	1 609	145	969	870	3 200
9 Autres revenus	6 609	34 857	15 098	88 666	4 755	28 658	35 068	175 415
10 REVENU TOTAL	13 882	264 435	35 975	823 881	15 956	451 819	98 216	2 111 808
CALCUL DU REVENU NET ET DU REVENU IMPOSABLE								
11 Déductions reliées à un emploi	142	422	576	1 687	421	1 118	1 914	4 394
12 Déductions reliées à la retraite	3 406	12 153	11 545	51 821	7 098	32 032	33 015	114 661
13 Déductions reliées aux placements	1 045	607	2 522	2 020	1 351	1 329	5 350	4 681
14 Autres déductions	666	1 661	1 941	5 823	990	3 148	5 084	12 292
15 Déduction - calcul du revenu net	4 295	14 843	13 515	61 351	7 894	37 627	37 995	136 028
16 REVENU NET	13 424	249 813	34 920	763 262	15 407	414 483	93 879	1 981 014
17 Total des déductions diverses	5 722	28 369	11 737	58 441	3 143	15 598	28 337	145 895
18 REVENU IMPOSABLE	11 680	221 585	31 481	705 138	14 876	398 954	87 811	1 836 029
CALCUL DES CRÉDITS D'IMPÔT NON REMBOURSABLES								
19 Montant de base	13 882	81 618	35 975	211 622	15 956	93 822	98 216	577 998
20 Montant accordé pers. vivant seule	3 666	3 719	8 172	8 179	1 952	1 912	13 812	13 817
21 Montant accordé pers. à charge	3 184	15 830	7 875	40 126	4 684	25 546	27 587	151 723
22 Autres montants accordés	10 953	22 470	29 699	60 521	14 089	26 371	82 584	148 362
23 Total des montants accordés	13 882	123 637	35 975	320 447	15 956	147 650	98 216	891 899
24 TOTAL DES CRÉDITS D'IMPÔT NON REMBOURSABLES	13 882	24 728	35 975	64 091	15 956	29 531	98 216	178 386
25 Impôt à payer avant surtaxe	6 713	22 827	19 936	84 578	10 428	52 616	54 851	198 665
26 Impôt et cotisations à payer	8 837	24 461	24 721	90 371	12 002	55 657	69 858	212 330
CALCUL DU REMBOURSEMENT ET DU SOLDE DÛ								
27 Impôt du Québec retenu à la source	7 299	21 784	21 635	79 141	11 756	53 571	61 590	207 742
28 Remboursements d'impôts fonciers	3 441	507	7 129	1 203	2 183	416	13 848	2 326
29 Impôt payé par acomptes, autres crédits	8 833	4 807	21 941	16 949	9 109	6 778	58 945	30 140
30 Impôt payé et autres crédits	11 694	27 098	30 807	97 292	14 246	60 766	82 634	240 209
31 SOLDE DÛ	3 046	2 433	8 635	8 309	3 577	4 310	22 657	19 003
32 REMBOURSEMENT	9 021	5 070	23 183	15 230	11 007	9 419	63 626	46 882
33 Remboursement anticipé	2 367	1 362	5 117	3 353	2 484	2 069	14 565	10 869

TABLEAU 8 (suite)
Sommaire des statistiques fiscales par région administrative et par municipalité de 20 000 habitants et plus
Québec - 1997
(nombre de contribuables; montant en milliers de dollars)

Composantes	Mauricie (04)		Estrie (05)					
	Ensemble Nombre	Montant	Sherbrooke Nombre	Montant	Autres Nombre	Montant	Ensemble Nombre	Montant
1 Contribuables imposables	105 869		33 390		89 477		122 867	
2 Tous les contribuables	188 485		58 495		146 270		204 765	
CALCUL DU REVENU TOTAL								
3 Revenus d'emploi, pourboires et autres	116 041	2 623 321	35 419	789 352	98 163	2 229 626	133 582	3 018 978
4 Prestations d'assurance-emploi	32 275	138 948	7 608	27 683	23 855	86 034	31 463	113 717
5 Revenus de retraite	52 632	658 618	17 114	217 591	34 647	414 167	51 761	631 757
6 Revenus de biens	72 239	232 996	22 450	91 989	56 649	217 212	79 099	309 202
7 Revenus nets d'entreprise et profession	13 872	163 676	4 716	79 524	18 279	166 269	22 995	245 793
8 Provision relative au revenu d'entreprise ou de profession	1 512	7 137	710	4 324	1 746	5 698	2 456	10 022
9 Autres revenus	71 258	378 991	24 313	130 789	48 250	236 644	72 563	367 432
10 REVENU TOTAL	188 485	4 203 687	58 495	1 341 251	146 270	3 355 650	204 765	4 696 901
CALCUL DU REVENU NET ET DU REVENU IMPOSABLE								
11 Déductions reliées à un emploi	3 452	8 649	817	2 472	2 495	6 578	3 312	9 051
12 Déductions reliées à la retraite	63 643	243 596	19 837	82 064	53 078	190 845	72 915	272 908
13 Déductions reliées aux placements	11 775	9 901	4 007	4 123	8 258	8 971	12 265	13 094
14 Autres déductions	9 984	26 223	3 251	8 063	7 427	18 950	10 678	27 013
15 Déduction - calcul du revenu net	73 351	288 369	22 991	96 722	60 323	225 343	83 314	322 065
16 REVENU NET	181 182	3 922 136	57 004	1 245 803	141 345	3 135 404	198 349	4 381 206
17 Total des déductions diverses	56 467	285 147	18 981	95 514	39 308	193 737	58 289	289 251
18 REVENU IMPOSABLE	167 528	3 638 600	52 317	1 151 027	135 484	2 943 142	187 801	4 094 168
CALCUL DES CRÉDITS D'IMPÔT NON REMBOURSABLES								
19 Montant de base	188 485	1 108 892	58 495	344 282	146 270	861 542	204 765	1 205 823
20 Montant accordé pers. vivant seule	32 121	32 171	13 682	13 632	17 950	17 692	31 632	31 324
21 Montant accordé pers. à charge	49 844	267 520	12 256	61 288	39 569	211 027	51 825	272 315
22 Autres montants accordés	157 738	298 093	49 773	102 049	129 012	228 013	178 785	330 063
23 Total des montants accordés	188 485	1 706 676	58 495	521 251	146 270	1 318 274	204 765	1 839 525
24 TOTAL DES CRÉDITS D'IMPÔT NON REMBOURSABLES	188 485	341 346	58 495	104 253	146 270	263 661	204 765	367 914
25 Impôt à payer avant surtaxe	105 869	413 232	33 390	135 316	89 477	325 065	122 867	460 381
26 Impôt et cotisations à payer	132 588	440 728	41 406	145 263	110 044	347 913	151 450	493 177
CALCUL DU REMBOURSEMENT ET DU SOLDE DÛ								
27 Impôt du Québec retenu à la source	117 765	418 105	36 024	122 419	98 782	332 432	134 806	454 850
28 Remboursements d'impôts fonciers	31 148	5 209	11 907	1 902	16 184	2 695	28 091	4 597
29 Impôt payé par acomptes, autres crédits	113 404	66 536	37 026	30 651	85 177	47 473	122 203	78 124
30 Impôt payé et autres crédits	160 431	489 850	51 140	154 971	125 376	382 600	176 516	537 571
31 SOLDE DÛ	43 477	39 011	14 860	15 682	38 086	37 093	52 946	52 774
32 REMBOURSEMENT	122 935	88 133	38 083	25 390	94 070	71 780	132 153	97 169
33 Remboursement anticipé	28 418	20 364	6 950	4 684	18 711	14 319	25 661	19 003

TABLEAU 8 (suite)
Sommaire des statistiques fiscales par région administrative et par municipalité de 20 000 habitants et plus
Québec - 1997
(nombre de contribuables; montant en milliers de dollars)

Composantes	Montréal (06)							
	Anjou		Côte-St-Luc		Dol-des-Ormeaux		Lachine	
	Nombre	Montant	Nombre	Montant	Nombre	Montant	Nombre	Montant
1 Contribuables imposables	18 910		15 110		20 247		16 432	
2 Tous les contribuables	28 548		22 531		32 080		25 824	
CALCUL DU REVENU TOTAL								
3 Revenus d'emploi, pourboires et autres	19 348	490 322	11 197	333 624	23 046	696 678	16 887	436 153
4 Prestations d'assurance-emploi	3 459	14 352	1 190	5 163	2 715	12 485	2 749	11 679
5 Revenus de retraite	8 375	121 467	9 879	157 581	5 651	84 463	7 637	103 256
6 Revenus de biens	12 210	40 556	15 108	190 990	15 212	70 207	10 148	31 937
7 Revenus nets d'entreprise et profession	1 596	22 163	2 686	61 921	3 156	51 494	1 422	19 731
8 Provision relative au revenu d'entreprise ou de profession	200	1 000	475	3 841	393	2 142	128	829
9 Autres revenus	9 228	54 723	6 512	38 543	7 483	46 285	8 990	48 743
10 REVENU TOTAL	28 548	744 582	22 531	791 663	32 080	963 754	25 824	652 328
CALCUL DU REVENU NET ET DU REVENU IMPOSABLE								
11 Déductions reliées à un emploi	593	2 231	660	3 987	1 068	5 444	490	1 877
12 Déductions reliées à la retraite	11 181	50 397	7 197	43 515	13 904	71 461	9 128	38 295
13 Déductions reliées aux placements	2 350	1 933	5 347	11 310	4 196	6 645	1 923	1 102
14 Autres déductions	1 488	4 794	2 111	6 468	1 575	5 150	1 304	4 173
15 Déduction - calcul du revenu net	12 768	59 355	11 202	65 281	15 835	88 700	10 599	45 447
16 REVENU NET	27 815	686 056	21 828	729 596	30 527	877 258	25 153	607 204
17 Total des déductions diverses	6 391	30 702	4 239	24 573	4 267	26 413	6 953	33 671
18 REVENU IMPOSABLE	26 506	655 537	21 299	705 207	29 890	850 972	23 498	573 689
CALCUL DES CRÉDITS D'IMPÔT NON REMBOURSABLES								
19 Montant de base	28 548	167 784	22 531	132 770	32 080	188 833	25 824	151 684
20 Montant accordé pers. vivant seule	4 733	4 541	3 114	2 982	1 980	1 887	4 917	4 794
21 Montant accordé pers. à charge	6 137	29 781	3 802	20 089	9 015	52 084	5 485	27 675
22 Autres montants accordés	25 497	48 922	20 302	60 885	28 213	57 392	22 598	50 041
23 Total des montants accordés	28 548	251 028	22 531	216 727	32 080	300 195	25 824	234 193
24 TOTAL DES CRÉDITS D'IMPÔT NON REMBOURSABLES	28 548	50 206	22 531	43 246	32 080	60 039	25 824	46 839
25 Impôt à payer avant surtaxe	18 910	83 466	15 110	103 108	20 247	118 009	16 432	72 146
26 Impôt et cotisations à payer	21 972	88 273	18 160	112 947	23 626	126 202	19 517	76 299
CALCUL DU REMBOURSEMENT ET DU SOLDE DÛ								
27 Impôt du Québec retenu à la source	20 115	81 197	11 219	57 462	22 285	115 539	17 042	70 406
28 Remboursements d'impôts fonciers	4 217	863	3 371	790	3 871	1 161	4 098	792
29 Impôt payé par acomptes, autres crédits	16 735	12 634	14 981	45 265	17 827	16 803	15 070	10 693
30 Impôt payé et autres crédits	25 318	94 695	19 297	103 517	27 860	133 504	22 746	81 892
31 SOLDE DÛ	8 130	7 653	9 205	21 904	8 768	13 522	7 036	6 499
32 REMBOURSEMENT	18 111	14 074	11 693	12 474	20 431	20 824	16 527	12 092
33 Remboursement anticipé	3 029	2 277	1 429	1 201	2 434	2 278	2 440	1 858

TABLEAU 8 (suite)
Sommaire des statistiques fiscales par région administrative et par municipalité de 20 000 habitants et plus
Québec - 1997
(nombre de contribuables; montant en milliers de dollars)

Composantes	Montréal (06)							
	LaSalle		Montréal		Montréal-Nord		Outremont	
	Nombre	Montant	Nombre	Montant	Nombre	Montant	Nombre	Montant
1 Contribuables imposables	33 879		415 579		31 760		10 588	
2 Tous les contribuables	53 318		756 447		59 399		16 006	
CALCUL DU REVENU TOTAL								
3 Revenus d'emploi, pourboires et autres	35 670	836 569	456 131	10 582 040	34 855	675 402	9 799	383 818
4 Prestations d'assurance-emploi	6 142	26 316	86 208	353 325	7 825	31 177	1 180	5 173
5 Revenus de retraite	14 705	202 650	193 651	2 439 262	18 258	225 361	4 693	77 693
6 Revenus de biens	23 645	66 381	281 040	1 333 134	22 094	70 845	8 619	111 388
7 Revenus nets d'entreprise et profession	2 956	29 471	53 522	768 697	2 604	21 624	2 916	96 366
8 Provision relative au revenu d'entreprise ou de profession	201	762	5 103	32 016	182	584	544	6 151
9 Autres revenus	16 628	90 022	293 362	1 607 522	23 966	126 341	4 698	36 433
10 REVENU TOTAL	53 318	1 252 169	756 447	17 115 997	59 399	1 151 334	16 006	717 022
CALCUL DU REVENU NET ET DU REVENU IMPOSABLE								
11 Déductions reliées à un emploi	866	3 461	12 027	43 819	660	2 289	554	2 209
12 Déductions reliées à la retraite	19 541	74 149	233 527	947 789	15 679	54 107	6 904	46 197
13 Déductions reliées aux placements	4 069	3 824	61 280	82 708	2 719	2 586	2 548	7 074
14 Autres déductions	2 445	6 510	36 034	105 544	2 666	6 128	1 306	5 899
15 Déduction - calcul du revenu net	22 393	87 944	284 592	1 179 860	18 640	65 110	8 457	61 378
16 REVENU NET	51 581	1 166 902	727 060	15 966 273	57 116	1 087 732	15 535	658 959
17 Total des déductions diverses	11 970	57 718	225 984	1 201 826	19 535	99 702	2 852	24 871
18 REVENU IMPOSABLE	48 718	1 109 557	661 559	14 770 674	52 015	988 525	15 357	634 444
CALCUL DES CRÉDITS D'IMPÔT NON REMBOURSABLES								
19 Montant de base	53 318	313 558	756 447	4 448 607	59 399	349 047	16 006	94 251
20 Montant accordé pers. vivant seule	8 438	8 154	163 553	161 599	12 956	12 920	1 778	1 672
21 Montant accordé pers. à charge	12 116	61 663	154 569	816 884	13 991	74 687	3 279	18 740
22 Autres montants accordés	46 446	88 052	630 099	1 262 371	49 447	89 928	14 775	44 663
23 Total des montants accordés	53 318	471 425	756 447	6 689 460	59 399	526 582	16 006	159 326
24 TOTAL DES CRÉDITS D'IMPÔT NON REMBOURSABLES	53 318	94 285	756 447	1 337 910	59 399	105 318	16 006	31 866
25 Impôt à payer avant surtaxe	33 879	132 408	415 579	1 803 314	31 760	102 185	10 588	104 589
26 Impôt et cotisations à payer	39 709	139 824	511 045	1 931 065	39 920	108 921	12 900	114 654
CALCUL DU REMBOURSEMENT ET DU SOLDE DÛ								
27 Impôt du Québec retenu à la source	36 415	131 947	455 060	1 640 665	35 718	100 536	9 448	70 558
28 Remboursements d'impôts fonciers	9 467	2 164	141 116	28 717	13 412	2 619	1 844	475
29 Impôt payé par acomptes, autres crédits	30 534	18 311	470 035	376 766	37 924	19 461	10 368	35 807
30 Impôt payé et autres crédits	46 639	152 422	649 321	2 046 148	51 191	122 616	14 180	106 840
31 SOLDE DÛ	15 038	12 694	186 527	224 199	14 758	11 327	5 784	18 603
32 REMBOURSEMENT	33 454	25 292	487 321	339 283	38 486	25 022	9 278	10 789
33 Remboursement anticipé	4 916	3 705	67 361	47 544	6 017	3 969	958	790

TABLEAU 8 (suite)
Sommaire des statistiques fiscales par région administrative et par municipalité de 20 000 habitants et plus
Québec - 1997
(nombre de contribuables; montant en milliers de dollars)

Composantes	Montréal (06)							
	Pierrefonds		Pointe-Claire		St-Laurent		St-Léonard	
	Nombre	Montant	Nombre	Montant	Nombre	Montant	Nombre	Montant
1 Contribuables imposables	23 763		14 626		30 770		32 559	
2 Tous les contribuables	36 137		20 021		56 044		53 893	
CALCUL DU REVENU TOTAL								
3 Revenus d'emploi, pourboires et autres	26 239	768 610	14 178	490 753	32 860	788 693	33 624	731 233
4 Prestations d'assurance-emploi	3 876	17 044	1 481	7 121	5 111	21 891	7 209	30 536
5 Revenus de retraite	7 270	103 894	5 535	106 356	15 259	215 553	15 197	185 250
6 Revenus de biens	14 472	42 458	10 674	61 184	25 373	138 054	24 985	94 088
7 Revenus nets d'entreprise et profession	2 729	32 671	1 860	31 175	4 696	67 529	2 979	27 314
8 Provision relative au revenu d'entreprise ou de profession	256	1 215	227	1 182	458	3 107	216	730
9 Autres revenus	9 191	53 356	4 668	30 855	17 122	95 608	17 777	92 785
10 REVENU TOTAL	36 137	1 019 249	20 021	728 626	56 044	1 330 435	53 893	1 161 936
CALCUL DU REVENU NET ET DU REVENU IMPOSABLE								
11 Déductions reliées à un emploi	1 076	4 680	648	3 400	1 195	5 775	846	3 370
12 Déductions reliées à la retraite	15 552	69 390	9 442	51 095	17 178	81 365	17 853	68 839
13 Déductions reliées aux placements	3 735	3 144	3 533	4 263	6 352	8 441	3 129	5 005
14 Autres déductions	1 766	5 437	1 327	5 279	2 723	8 058	2 275	5 475
15 Déduction - calcul du revenu net	17 645	82 652	11 402	64 037	21 591	103 640	20 323	82 689
16 REVENU NET	34 529	937 973	19 407	665 344	52 346	1 229 376	51 947	1 082 538
17 Total des déductions diverses	5 931	32 092	2 528	14 160	11 725	66 518	13 171	70 006
18 REVENU IMPOSABLE	33 372	906 145	19 160	651 344	49 497	1 163 326	48 900	1 012 979
CALCUL DES CRÉDITS D'IMPÔT NON REMBOURSABLES								
19 Montant de base	36 137	212 740	20 021	118 001	56 044	329 804	53 893	316 730
20 Montant accordé pers. vivant seule	3 488	3 344	1 733	1 624	7 210	6 973	7 556	7 396
21 Montant accordé pers. à charge	9 994	55 987	4 828	26 825	12 963	74 156	11 969	60 216
22 Autres montants accordés	31 897	62 415	18 365	41 141	46 744	92 179	46 616	82 386
23 Total des montants accordés	36 137	334 487	20 021	187 591	56 044	503 112	53 893	466 727
24 TOTAL DES CRÉDITS D'IMPÔT NON REMBOURSABLES	36 137	66 898	20 021	37 519	56 044	100 623	53 893	93 346
25 Impôt à payer avant surtaxe	23 763	121 738	14 626	97 964	30 770	147 245	32 559	113 484
26 Impôt et cotisations à payer	27 228	128 411	16 289	104 426	38 239	158 433	39 532	120 745
CALCUL DU REMBOURSEMENT ET DU SOLDE DÛ								
27 Impôt du Québec retenu à la source	26 125	125 398	14 267	88 041	32 613	126 565	34 671	110 016
28 Remboursements d'impôts fonciers	4 680	1 304	1 882	505	7 476	1 687	11 182	2 908
29 Impôt payé par acomptes, autres crédits	19 719	14 579	10 618	16 727	34 113	37 700	32 770	19 365
30 Impôt payé et autres crédits	31 864	141 281	17 631	105 273	47 114	165 951	46 503	132 289
31 SOLDE DÛ	9 050	9 232	6 646	11 611	15 345	19 325	15 678	13 203
32 REMBOURSEMENT	23 763	22 101	11 886	12 458	34 196	26 843	33 367	24 747
33 Remboursement anticipé	3 239	2 785	1 419	1 323	3 984	3 045	4 792	3 574

TABLEAU 8 (suite)
Sommaire des statistiques fiscales par région administrative et par municipalité de 20 000 habitants et plus
Québec - 1997
(nombre de contribuables; montant en milliers de dollars)

Composantes	Montréal (06)							
	Verdun		Westmount		Autres		Ensemble	
	Nombre	Montant	Nombre	Montant	Nombre	Montant	Nombre	Montant
1 Contribuables imposables	26 166		10 656		61 813		762 858	
2 Tous les contribuables	43 638		14 526		87 095		1 305 507	
CALCUL DU REVENU TOTAL								
3 Revenus d'emploi, pourboires et autres	26 874	780 877	8 652	499 741	60 865	2 405 168	810 225	20 899 679
4 Prestations d'assurance-emploi	4 472	18 596	555	2 928	6 623	31 159	140 795	588 943
5 Revenus de retraite	11 929	168 317	4 443	99 177	20 981	373 531	343 463	4 663 811
6 Revenus de biens	16 248	86 667	9 854	258 398	47 268	468 723	536 950	3 065 009
7 Revenus nets d'entreprise et profession	2 934	77 008	2 784	124 768	9 421	296 175	98 261	1 728 108
8 Provision relative au revenu d'entreprise ou de profession	468	4 428	698	8 714	1 933	18 224	11 482	84 925
9 Autres revenus	16 790	105 422	3 690	37 846	20 827	154 297	460 932	2 618 781
10 REVENU TOTAL	43 638	1 241 315	14 526	1 031 570	87 095	3 747 277	1 305 507	33 649 256
CALCUL DU REVENU NET ET DU REVENU IMPOSABLE								
11 Déductions reliées à un emploi	1 037	5 473	527	4 058	3 192	17 902	25 439	109 976
12 Déductions reliées à la retraite	14 999	73 951	6 411	51 471	40 723	249 751	439 219	1 971 772
13 Déductions reliées aux placements	3 713	5 840	4 290	23 355	15 351	45 133	124 535	212 363
14 Autres déductions	2 392	10 120	1 950	11 189	6 235	27 673	67 597	217 898
15 Déduction - calcul du revenu net	17 549	95 384	8 957	90 073	48 697	340 459	530 650	2 512 009
16 REVENU NET	42 245	1 147 282	14 075	945 186	84 248	3 419 110	1 255 412	31 206 790
17 Total des déductions diverses	13 177	78 268	2 381	29 121	12 713	100 199	343 817	1 889 838
18 REVENU IMPOSABLE	38 093	1 069 376	13 889	916 257	82 707	3 319 930	1 164 460	29 327 959
CALCUL DES CRÉDITS D'IMPÔT NON REMBOURSABLES								
19 Montant de base	43 638	256 445	14 526	85 485	87 095	512 918	1 305 507	7 678 657
20 Montant accordé pers. vivant seule	9 699	9 561	1 406	1 333	7 136	6 793	239 697	235 573
21 Montant accordé pers. à charge	8 989	45 146	2 668	14 527	21 471	119 027	281 276	1 497 486
22 Autres montants accordés	36 285	73 453	13 315	48 631	79 124	185 406	1 109 723	2 287 863
23 Total des montants accordés	43 638	384 605	14 526	149 976	87 095	824 145	1 305 507	11 699 579
24 TOTAL DES CRÉDITS D'IMPÔT NON REMBOURSABLES	43 638	76 922	14 526	29 996	87 094	164 831	1 305 506	2 339 842
25 Impôt à payer avant surtaxe	26 166	151 537	10 656	166 437	61 813	539 628	762 858	3 857 258
26 Impôt et cotisations à payer	31 106	162 704	12 111	183 262	69 618	583 477	920 972	4 139 641
CALCUL DU REMBOURSEMENT ET DU SOLDE DÛ								
27 Impôt du Québec retenu à la source	27 337	135 171	8 130	98 901	59 862	436 107	810 307	3 388 510
28 Remboursements d'impôts fonciers	8 955	1 706	1 061	229	8 222	2 146	224 854	48 065
29 Impôt payé par acomptes, autres crédits	26 031	28 767	9 190	60 984	48 650	128 685	794 565	842 547
30 Impôt payé et autres crédits	37 920	165 643	12 472	160 114	76 135	566 938	1 126 191	4 279 121
31 SOLDE DÛ	11 671	18 915	6 566	36 076	29 258	78 012	349 460	502 773
32 REMBOURSEMENT	27 543	21 854	7 050	12 927	51 340	61 474	824 446	642 253
33 Remboursement anticipé	4 180	2 981	713	669	6 215	5 661	113 126	83 661

TABLEAU 8 (suite)
Sommaire des statistiques fiscales par région administrative et par municipalité de 20 000 habitants et plus
Québec - 1997
(nombre de contribuables; montant en milliers de dollars)

Composantes	Outaouais (07)							
	Aylmer		Gatineau		Hull		Autres	
	Nombre	Montant	Nombre	Montant	Nombre	Montant	Nombre	Montant
1 Contribuables imposables	15 947		46 376		28 784		43 301	
2 Tous les contribuables	22 529		68 695		44 148		76 270	
CALCUL DU REVENU TOTAL								
3 Revenus d'emploi, pourboires et autres	17 115	509 622	51 204	1 381 625	30 137	787 619	47 794	1 130 415
4 Prestations d'assurance-emploi	2 381	10 534	8 929	37 883	4 880	20 081	12 488	59 196
5 Revenus de retraite	4 451	77 163	12 757	181 484	10 955	172 006	18 574	229 622
6 Revenus de biens	7 750	19 813	20 688	39 789	14 476	40 229	23 588	64 289
7 Revenus nets d'entreprise et profession	2 356	31 852	5 893	66 274	3 492	47 514	9 141	78 116
8 Provision relative au revenu d'entreprise ou de profession	239	1 287	471	2 169	323	1 596	802	2 875
9 Autres revenus	5 838	42 398	19 769	133 758	15 168	94 561	26 687	163 389
10 REVENU TOTAL	22 529	692 669	68 695	1 842 982	44 148	1 163 605	76 270	1 727 902
CALCUL DU REVENU NET ET DU REVENU IMPOSABLE								
11 Déductions reliées à un emploi	569	2 229	1 628	5 681	962	3 143	1 574	4 927
12 Déductions reliées à la retraite	11 334	54 870	32 040	136 436	18 581	84 070	26 667	102 294
13 Déductions reliées aux placements	2 118	2 821	4 124	3 699	2 990	2 711	3 670	3 521
14 Autres déductions	1 129	3 813	3 264	8 991	2 318	6 592	3 532	9 378
15 Déduction - calcul du revenu net	12 390	63 733	34 616	154 807	20 632	96 518	30 236	120 121
16 REVENU NET	21 754	630 286	66 363	1 690 511	42 932	1 068 407	72 655	1 613 437
17 Total des déductions diverses	3 160	17 412	12 709	70 338	10 533	58 208	20 775	120 327
18 REVENU IMPOSABLE	21 031	613 033	62 718	1 620 743	39 539	1 010 763	67 041	1 494 172
CALCUL DES CRÉDITS D'IMPÔT NON REMBOURSABLES								
19 Montant de base	22 529	132 441	68 695	402 871	44 148	259 088	76 270	448 418
20 Montant accordé pers. vivant seule	1 971	1 857	7 824	7 466	8 486	8 138	9 570	9 476
21 Montant accordé pers. à charge	6 799	37 493	19 769	101 257	9 655	47 422	21 791	117 792
22 Autres montants accordés	20 230	39 738	60 291	110 514	38 052	76 254	63 652	111 955
23 Total des montants accordés	22 529	211 529	68 695	622 108	44 148	390 903	76 270	687 641
24 TOTAL DES CRÉDITS D'IMPÔT NON REMBOURSABLES	22 529	42 297	68 695	124 402	44 148	78 169	76 270	137 522
25 Impôt à payer avant surtaxe	15 947	84 152	46 376	207 952	28 784	131 915	43 301	173 611
26 Impôt et cotisations à payer	17 766	88 798	52 455	218 375	33 221	139 415	54 769	185 505
CALCUL DU REMBOURSEMENT ET DU SOLDE DÛ								
27 Impôt du Québec retenu à la source	11 398	41 478	39 355	132 971	23 094	76 832	41 495	134 311
28 Remboursements d'impôts fonciers	2 608	729	9 631	2 559	6 117	1 253	7 629	1 438
29 Impôt payé par acomptes, autres crédits	14 871	38 069	44 035	77 158	28 754	51 905	46 518	51 378
30 Impôt payé et autres crédits	19 713	80 277	60 385	212 688	38 179	129 990	62 431	187 128
31 SOLDE DÛ	10 294	16 549	26 732	32 885	17 797	24 093	24 517	28 396
32 REMBOURSEMENT	10 295	8 028	35 822	27 198	21 976	14 667	41 825	30 019
33 Remboursement anticipé	1 308	1 120	5 423	4 672	3 048	2 339	6 475	5 073

TABLEAU 8 (suite)
Sommaire des statistiques fiscales par région administrative et par municipalité de 20 000 habitants et plus
Québec - 1997
(nombre de contribuables; montant en milliers de dollars)

Composantes	Outaouais (07)		Abitibi-Témiscamingue (08)						
	Ensemble Nombre	Montant	Rouyn-Noranda Nombre	Montant	Val-D'Or Nombre	Montant	Autres Nombre Montant		
1 Contribuables imposables	134 408		13 763		10 347		38 172		
2 Tous les contribuables	211 642		22 222		16 697		66 987		
CALCUL DU REVENU TOTAL									
3 Revenus d'emploi, pourboires et autres	146 250	3 809 282	15 150	405 014	11 595	303 693	44 491	1 107 904	
4 Prestations d'assurance-emploi	28 678	127 694	3 875	19 263	3 180	15 949	14 528	74 562	
5 Revenus de retraite	46 737	660 275	4 986	59 584	3 640	40 640	13 808	146 844	
6 Revenus de biens	66 502	164 120	8 292	29 672	5 804	22 426	20 847	64 890	
7 Revenus nets d'entreprise et profession	20 882	223 755	1 495	22 322	1 004	15 858	5 653	55 927	
8 Provision relative au revenu d'entreprise ou de profession	1 835	7 926	197	1 206	133	829	579	2 408	
9 Autres revenus	67 462	434 106	7 508	45 070	5 686	31 964	22 842	129 831	
10 REVENU TOTAL	211 642	5 427 158	22 222	582 130	16 697	431 360	66 987	1 582 365	
CALCUL DU REVENU NET ET DU REVENU IMPOSABLE									
11 Déductions reliées à un emploi	4 733	15 980	388	1 108	347	1 207	1 688	3 868	
12 Déductions reliées à la retraite	88 622	377 671	8 521	34 074	6 090	22 182	23 936	84 555	
13 Déductions reliées aux placements	12 902	12 753	1 581	1 222	1 009	1 263	2 412	3 283	
14 Autres déductions	10 243	28 774	1 253	3 183	1 062	2 809	3 757	8 887	
15 Déduction - calcul du revenu net	97 874	435 179	9 685	39 588	7 009	27 462	27 086	100 593	
16 REVENU NET	203 704	5 002 639	21 523	542 872	16 200	404 175	63 198	1 484 023	
17 Total des déductions diverses	47 177	266 285	5 895	35 202	4 538	25 538	19 537	115 347	
18 REVENU IMPOSABLE	190 329	4 738 710	20 254	507 799	15 320	378 829	59 270	1 369 886	
CALCUL DES CRÉDITS D'IMPÔT NON REMBOURSABLES									
19 Montant de base	211 642	1 242 819	22 222	130 804	16 697	98 210	66 987	394 534	
20 Montant accordé pers. vivant seule	27 851	26 937	3 807	3 774	2 768	2 752	8 152	8 093	
21 Montant accordé pers. à charge	58 014	303 964	6 053	30 890	4 371	22 192	20 432	117 779	
22 Autres montants accordés	182 225	338 461	19 258	35 053	14 621	24 475	56 130	95 606	
23 Total des montants accordés	211 642	1 912 180	22 222	200 522	16 697	147 628	66 987	616 012	
24 TOTAL DES CRÉDITS D'IMPÔT NON REMBOURSABLES	211 642	382 391	22 222	40 106	16 697	29 527	66 987	123 207	
25 Impôt à payer avant surtaxe	134 408	597 630	13 763	65 057	10 347	48 316	38 172	161 750	
26 Impôt et cotisations à payer	158 211	632 093	16 433	68 851	12 456	51 245	47 559	171 803	
CALCUL DU REMBOUSEMENT ET DU SOLDE DÛ									
27 Impôt du Québec retenu à la source	115 342	385 593	15 201	65 735	11 703	48 917	43 688	172 440	
28 Remboursements d'impôts fonciers	25 985	5 979	2 665	445	2 334	412	6 766	1 181	
29 Impôt payé par acomptes, autres crédits	134 178	218 510	12 974	9 273	10 111	5 899	38 691	19 872	
30 Impôt payé et autres crédits	180 708	610 082	19 315	75 453	14 608	55 229	56 004	193 493	
31 SOLDE DÛ	79 340	101 923	5 293	5 281	4 116	4 379	15 102	13 232	
32 REMBOUSEMENT	109 918	79 912	14 731	11 883	11 055	8 362	43 406	34 921	
33 Remboursement anticipé	16 254	13 204	2 790	2 251	1 904	1 468	8 837	7 067	

TABLEAU 8 (suite)
Sommaire des statistiques fiscales par région administrative et par municipalité de 20 000 habitants et plus
Québec - 1997
(nombre de contribuables; montant en milliers de dollars)

Composantes	Abitibi-Témiscamingue (08)		Côte-Nord (09)					
	Ensemble Nombre	Montant	Baie-Comeau Nombre	Montant	Sept-Iles Nombre	Montant	Autres Nombre	Montant
1 Contribuables imposables	62 282		12 553		11 366		19 479	
2 Tous les contribuables	105 906		18 041		17 680		36 725	
CALCUL DU REVENU TOTAL								
3 Revenus d'emploi, pourboires et autres	71 236	1 816 610	13 883	417 991	13 398	359 479	25 260	622 898
4 Prestations d'assurance-emploi	21 583	109 774	3 622	15 727	3 638	18 808	11 020	67 508
5 Revenus de retraite	22 434	247 069	3 518	46 785	3 427	43 235	6 356	63 291
6 Revenus de biens	34 943	116 988	6 136	16 949	5 371	14 201	8 486	17 773
7 Revenus nets d'entreprise et profession	8 152	94 107	918	15 809	946	14 208	2 111	21 241
8 Provision relative au revenu d'entreprise ou de profession	909	4 443	125	814	102	660	122	621
9 Autres revenus	36 036	206 864	5 029	32 979	5 898	32 057	12 441	65 772
10 REVENU TOTAL	105 906	2 595 856	18 041	547 053	17 680	482 649	36 725	859 103
CALCUL DU REVENU NET ET DU REVENU IMPOSABLE								
11 Déductions reliées à un emploi	2 423	6 184	224	558	421	740	815	1 318
12 Déductions reliées à la retraite	38 547	140 811	9 293	42 169	7 618	28 488	12 534	44 969
13 Déductions reliées aux placements	5 002	5 769	1 206	1 637	1 077	1 594	1 299	1 464
14 Autres déductions	6 072	14 879	1 367	4 022	1 115	3 108	2 240	5 699
15 Déduction - calcul du revenu net	43 780	167 642	9 866	48 386	8 305	33 931	14 078	53 450
16 REVENU NET	100 921	2 431 070	17 359	498 998	17 103	449 165	33 890	806 973
17 Total des déductions diverses	29 970	176 086	5 005	19 453	4 349	24 951	16 438	96 275
18 REVENU IMPOSABLE	94 844	2 256 514	16 754	479 705	15 988	424 589	30 486	711 946
CALCUL DES CRÉDITS D'IMPÔT NON REMBOURSABLES								
19 Montant de base	105 906	623 548	18 041	106 221	17 680	104 138	36 725	216 276
20 Montant accordé pers. vivant seule	14 727	14 619	1 818	1 759	2 298	2 276	3 880	3 874
21 Montant accordé pers. à charge	30 856	170 861	5 163	27 207	5 132	26 509	10 813	60 165
22 Autres montants accordés	90 009	155 134	16 062	31 695	15 292	27 219	29 451	47 825
23 Total des montants accordés	105 906	964 162	18 041	166 881	17 680	160 142	36 725	328 140
24 TOTAL DES CRÉDITS D'IMPÔT NON REMBOURSABLES	105 906	192 839	18 041	33 378	17 680	32 029	36 725	65 630
25 Impôt à payer avant surtaxe	62 282	275 123	12 553	65 843	11 366	56 542	19 479	88 049
26 Impôt et cotisations à payer	76 448	291 900	13 899	68 928	12 960	59 406	24 284	92 892
CALCUL DU REMBOURSEMENT ET DU SOLDE DÛ								
27 Impôt du Québec retenu à la source	70 592	287 092	13 981	71 371	13 085	60 402	23 971	101 745
28 Remboursements d'impôts fonciers	11 765	2 038	1 606	320	1 521	234	2 336	361
29 Impôt payé par acomptes, autres crédits	61 776	35 045	9 109	5 708	9 827	5 147	21 380	7 709
30 Impôt payé et autres crédits	89 927	324 175	16 054	77 400	15 538	65 783	30 760	109 815
31 SOLDE DÛ	24 511	22 891	3 658	3 628	3 880	3 815	6 180	4 891
32 REMBOURSEMENT	69 192	55 166	12 742	12 100	12 008	10 191	25 598	21 813
33 Remboursement anticipé	13 531	10 786	2 571	2 328	2 824	2 396	6 456	5 552

TABLEAU 8 (suite)
Sommaire des statistiques fiscales par région administrative et par municipalité de 20 000 habitants et plus
Québec - 1997
(nombre de contribuables; montant en milliers de dollars)

Composantes	Côte-Nord (09)		Nord-du-Québec (10)		Gaspésie et Îles-de-la-Madeleine (11)		Chaudière-Annalaches (12)	
	Ensemble Nombre	Montant	Ensemble Nombre	Montant	Ensemble Nombre	Montant	Ensemble Nombre	Montant
1 Contribuables imposables	43 398		10 444		38 019		19 346	
2 Tous les contribuables	72 446		21 964		75 199		30 503	
CALCUL DU REVENU TOTAL								
3 Revenus d'emploi, pourboires et autres	52 541	1 400 367	17 005	458 170	45 323	838 018	20 384	494 839
4 Prestations d'assurance-emploi	18 280	102 043	4 312	22 836	22 399	144 728	4 297	16 548
5 Revenus de retraite	13 301	153 311	2 291	19 204	18 853	185 017	8 322	112 383
6 Revenus de biens	19 993	48 924	4 860	11 009	18 754	45 654	12 486	40 016
7 Revenus nets d'entreprise et profession	3 975	51 258	751	9 802	6 057	62 937	1 969	31 884
8 Provision relative au revenu d'entreprise ou de profession	349	2 094	75	314	373	1 688	262	1 991
9 Autres revenus	23 368	130 808	6 376	38 891	33 672	180 406	10 284	56 265
10 REVENU TOTAL	72 446	1 888 804	21 964	560 226	75 199	1 458 447	30 503	753 926
CALCUL DU REVENU NET ET DU REVENU IMPOSABLE								
11 Déductions reliées à un emploi	1 460	2 616	276	607	1 980	3 909	573	1 682
12 Déductions reliées à la retraite	29 445	115 626	8 949	27 481	20 485	63 955	12 430	49 999
13 Déductions reliées aux placements	3 582	4 695	748	792	1 639	2 495	2 112	2 174
14 Autres déductions	4 722	12 829	1 141	3 041	3 349	8 058	1 516	4 466
15 Déduction - calcul du revenu net	32 249	135 766	9 644	31 922	23 928	78 418	13 929	58 320
16 REVENU NET	68 352	1 755 136	20 548	528 703	72 217	1 382 465	29 669	696 319
17 Total des déductions diverses	25 792	140 679	14 726	121 495	31 190	154 055	7 488	33 631
18 REVENU IMPOSABLE	63 228	1 616 241	17 287	409 522	64 795	1 229 362	28 272	662 972
CALCUL DES CRÉDITS D'IMPÔT NON REMBOURSABLES								
19 Montant de base	72 446	426 634	21 964	129 392	75 199	442 698	30 503	179 520
20 Montant accordé pers. vivant seule	7 996	7 909	1 549	1 502	9 074	9 122	5 007	4 886
21 Montant accordé pers. à charge	21 108	113 881	7 633	48 577	20 463	104 706	7 496	38 002
22 Autres montants accordés	60 805	106 739	17 470	27 403	60 936	96 009	26 920	55 303
23 Total des montants accordés	72 446	655 163	21 964	206 873	75 199	652 535	30 503	277 711
24 TOTAL DES CRÉDITS D'IMPÔT NON REMBOURSABLES	72 446	131 037	21 964	41 375	75 199	130 511	30 503	55 544
25 Impôt à payer avant surtaxe	43 398	210 434	10 444	51 670	38 019	126 611	19 346	79 484
26 Impôt et cotisations à payer	51 143	221 227	12 457	53 874	50 965	136 680	22 922	84 286
CALCUL DU REMBOURSEMENT ET DU SOLDE DÛ								
27 Impôt du Québec retenu à la source	51 037	233 518	13 615	63 379	46 178	135 168	21 065	78 016
28 Remboursements d'impôts fonciers	5 463	915	1 020	204	8 616	1 367	4 799	882
29 Impôt payé par acomptes, autres crédits	40 316	18 564	11 059	3 423	47 798	18 031	18 204	13 178
30 Impôt payé et autres crédits	62 352	252 998	16 934	67 006	62 391	154 567	26 913	92 076
31 SOLDE DÛ	13 718	12 333	2 711	2 295	15 487	14 578	7 564	7 277
32 REMBOURSEMENT	50 348	44 104	14 915	15 427	49 115	32 465	20 230	15 068
33 Remboursement anticipé	11 851	10 276	3 196	3 017	14 324	9 859	4 300	3 184

TABLEAU 8 (suite)
Sommaire des statistiques fiscales par région administrative et par municipalité de 20 000 habitants et plus
Québec - 1997
(nombre de contribuables; montant en milliers de dollars)

Composantes	Chaudière-Appalaches (12)						Laval (13)	
	Saint-Georges		Autres		Ensemble		Ensemble	
	Nombre	Montant	Nombre	Montant	Nombre	Montant	Nombre	Montant
1 Contribuables imposables	9 141		136 607		165 094		159 530	
2 Tous les contribuables	15 211		228 984		274 698		242 001	
CALCUL DU REVENU TOTAL								
3 Revenus d'emploi, pourboires et autres	10 501	234 405	155 358	3 475 971	186 243	4 205 216	168 675	4 487 415
4 Prestations d'assurance-emploi	2 574	8 158	39 255	139 151	46 126	163 857	29 719	127 336
5 Revenus de retraite	3 341	37 172	51 385	560 967	63 048	710 522	58 425	808 528
6 Revenus de biens	5 831	25 619	96 076	313 050	114 393	378 685	95 299	364 660
7 Revenus nets d'entreprise et profession	1 449	17 448	29 127	270 639	32 545	319 972	19 238	258 000
8 Provision relative au revenu d'entreprise ou de profession	186	833	2 510	8 962	2 958	11 786	2 214	10 779
9 Autres revenus	5 288	25 566	74 384	357 466	89 956	439 297	67 895	380 857
10 REVENU TOTAL	15 211	349 202	228 984	5 126 205	274 698	6 229 334	242 001	6 437 575
CALCUL DU REVENU NET ET DU REVENU IMPOSABLE								
11 Déductions reliées à un emploi	374	1 094	5 333	13 863	6 280	16 640	6 239	26 340
12 Déductions reliées à la retraite	5 624	21 817	89 944	321 388	107 998	393 204	98 126	414 483
13 Déductions reliées aux placements	701	1 049	11 517	13 304	14 330	16 527	18 283	19 940
14 Autres déductions	841	1 927	10 744	28 173	13 101	34 566	11 710	36 588
15 Déduction - calcul du revenu net	6 378	25 888	99 877	376 729	120 184	460 937	110 438	497 352
16 REVENU NET	14 820	323 737	221 057	4 756 160	265 546	5 776 216	233 715	5 948 810
17 Total des déductions diverses	4 377	22 329	59 646	299 509	71 511	355 469	46 358	236 340
18 REVENU IMPOSABLE	14 023	301 481	213 531	4 458 362	255 826	5 422 815	225 386	5 714 822
CALCUL DES CRÉDITS D'IMPÔT NON REMBOURSABLES								
19 Montant de base	15 211	89 486	228 984	1 348 346	274 698	1 617 351	242 001	1 423 563
20 Montant accordé pers. vivant seule	2 651	2 629	25 909	25 450	33 567	32 965	26 095	25 189
21 Montant accordé pers. à charge	3 716	19 271	63 338	346 107	74 550	403 379	61 189	316 255
22 Autres montants accordés	13 275	23 370	202 195	356 459	242 390	435 133	215 703	406 485
23 Total des montants accordés	15 211	134 755	228 984	2 076 361	274 698	2 488 828	242 001	2 171 492
24 TOTAL DES CRÉDITS D'IMPÔT NON REMBOURSABLES	15 211	26 952	228 984	415 085	274 698	497 580	242 001	434 304
25 Impôt à payer avant surtaxe	9 141	33 412	136 607	472 495	165 094	585 391	159 530	731 327
26 Impôt et cotisations à payer	11 107	35 708	170 524	506 273	204 553	626 266	185 936	775 558
CALCUL DU REMBOUSEMENT ET DU SOLDE DÛ								
27 Impôt du Québec retenu à la source	10 435	33 162	153 808	496 072	185 308	607 250	171 753	726 104
28 Remboursements d'impôts fonciers	2 741	519	26 200	4 591	33 740	5 992	39 986	11 010
29 Impôt payé par acomptes, autres crédits	9 619	6 094	138 150	70 506	165 973	89 778	137 838	103 904
30 Impôt payé et autres crédits	13 432	39 774	196 455	571 169	236 800	703 020	213 594	841 019
31 SOLDE DÛ	3 570	3 477	54 903	49 299	66 037	60 054	65 671	67 343
32 REMBOUSEMENT	10 309	7 544	151 262	114 196	181 801	136 807	156 239	132 803
33 Remboursement anticipé	2 505	1 791	33 728	24 893	40 533	29 868	25 658	21 477

TABLEAU 8 (suite)
Sommaire des statistiques fiscales par région administrative et par municipalité de 20 000 habitants et plus
Québec - 1997
(nombre de contribuables; montant en milliers de dollars)

Composantes	Lanaudière (14)							
	Mascouche		Repentigny		Terrebonne		Autres	
	Nombre	Montant	Nombre	Montant	Nombre	Montant	Nombre	Montant
1 Contribuables imposables	12 763		27 686		20 097		105 403	
2 Tous les contribuables	19 466		38 622		30 260		178 955	
CALCUL DU REVENU TOTAL								
3 Revenus d'emploi, pourboires et autres	14 567	378 504	29 106	863 810	22 357	593 336	116 892	2 728 842
4 Prestations d'assurance-emploi	3 177	13 947	4 832	20 413	4 559	19 219	29 254	121 625
5 Revenus de retraite	2 886	33 303	8 226	125 791	5 465	65 798	41 452	487 859
6 Revenus de biens	5 694	13 648	15 152	56 876	9 700	26 480	58 718	204 863
7 Revenus nets d'entreprise et profession	1 706	13 673	3 003	53 119	2 448	26 940	15 864	161 354
8 Provision relative au revenu d'entreprise ou de profession	162	420	526	2 596	267	859	1 759	6 094
9 Autres revenus	5 161	27 613	9 540	57 652	8 630	47 801	59 956	324 072
10 REVENU TOTAL	19 466	481 108	38 622	1 180 258	30 260	780 432	178 955	4 034 708
CALCUL DU REVENU NET ET DU REVENU IMPOSABLE								
11 Déductions reliées à un emploi	480	1 794	1 081	4 740	834	3 097	3 466	10 518
12 Déductions reliées à la retraite	8 122	27 101	18 511	81 214	12 728	47 048	62 982	217 334
13 Déductions reliées aux placements	828	954	3 212	3 633	1 536	1 653	7 588	9 490
14 Autres déductions	957	2 775	2 088	6 708	1 456	4 401	8 601	24 338
15 Déduction - calcul du revenu net	8 879	32 624	20 291	96 295	13 928	56 199	71 012	261 681
16 REVENU NET	18 488	450 134	37 480	1 085 367	29 074	725 339	170 766	3 781 012
17 Total des déductions diverses	3 554	17 196	5 873	31 543	6 078	31 136	46 362	249 424
18 REVENU IMPOSABLE	17 877	432 994	36 589	1 054 235	27 956	694 397	160 286	3 533 012
CALCUL DES CRÉDITS D'IMPÔT NON REMBOURSABLES								
19 Montant de base	19 466	114 499	38 622	227 198	30 260	177 878	178 955	1 053 376
20 Montant accordé pers. vivant seule	1 359	1 306	3 027	2 897	2 961	2 883	21 303	21 112
21 Montant accordé pers. à charge	6 087	34 506	10 795	55 871	8 899	47 750	50 883	278 267
22 Autres montants accordés	17 022	28 855	35 198	67 765	26 722	47 302	151 771	266 793
23 Total des montants accordés	19 466	179 166	38 622	353 732	30 260	275 813	178 955	1 619 547
24 TOTAL DES CRÉDITS D'IMPÔT NON REMBOURSABLES	19 466	35 834	38 622	70 748	30 260	55 164	178 955	323 918
25 Impôt à payer avant surtaxe	12 763	51 559	27 686	144 318	20 097	85 760	105 403	398 071
26 Impôt et cotisations à payer	14 715	54 114	30 810	152 480	23 106	90 296	129 130	423 331
CALCUL DU REMBOURSEMENT ET DU SOLDE DÛ								
27 Impôt du Québec retenu à la source	14 506	57 405	29 774	145 346	22 367	92 305	117 750	418 282
28 Remboursements d'impôts fonciers	2 555	690	4 061	927	4 212	1 042	21 874	4 088
29 Impôt payé par acomptes, autres crédits	10 536	3 511	20 439	17 085	16 729	7 401	102 756	52 032
30 Impôt payé et autres crédits	16 960	61 606	34 497	163 358	26 672	100 747	150 674	474 401
31 SOLDE DÛ	4 473	3 523	10 470	11 987	7 400	6 499	44 379	37 029
32 REMBOURSEMENT	13 030	11 014	25 193	22 866	20 121	16 950	113 352	88 099
33 Remboursement anticipé	2 853	2 404	4 664	4 098	4 258	3 440	24 037	18 535

TABLEAU 8 (suite)
Sommaire des statistiques fiscales par région administrative et par municipalité de 20 000 habitants et plus
Québec - 1997
(nombre de contribuables; montant en milliers de dollars)

Composantes	Lanaudière (14)		Laurentides (15)					
	Ensemble Nombre	Montant	Blainville Nombre	Montant	Boisbriands Nombre	Montant	Ste-Thérèse Nombre	Montant
1 Contribuables imposables	165 949		15 433		11 599		11 110	
2 Tous les contribuables	267 303		21 704		16 912		17 326	
CALCUL DU REVENU TOTAL								
3 Revenus d'emploi, pourboires et autres	182 922	4 564 492	17 080	506 490	13 145	389 844	11 976	315 882
4 Prestations d'assurance-emploi	41 822	175 205	3 462	15 234	2 486	10 616	2 456	10 154
5 Revenus de retraite	58 029	712 750	3 061	36 566	2 259	28 222	4 035	52 841
6 Revenus de biens	89 264	301 866	7 099	18 599	5 291	17 385	6 120	25 264
7 Revenus nets d'entreprise et profession	23 021	255 086	1 902	25 099	1 454	18 103	1 341	23 132
8 Provision relative au revenu d'entreprise ou de profession	2 714	9 969	253	905	153	676	191	1 074
9 Autres revenus	83 287	457 138	5 388	31 092	4 321	26 177	5 662	33 634
10 REVENU TOTAL	267 303	6 476 506	21 704	633 985	16 912	491 024	17 326	461 982
CALCUL DU REVENU NET ET DU REVENU IMPOSABLE								
11 Déductions reliées à un emploi	5 861	20 149	777	3 452	594	2 479	461	1 914
12 Déductions reliées à la retraite	102 343	372 697	10 425	42 096	7 854	32 894	6 702	29 936
13 Déductions reliées aux placements	13 164	15 730	1 279	1 487	998	1 612	1 065	1 811
14 Autres déductions	13 102	38 223	1 155	3 805	876	2 895	945	3 058
15 Déduction - calcul du revenu net	114 110	446 799	11 286	50 839	8 604	39 880	7 554	36 719
16 REVENU NET	255 808	6 041 852	20 859	583 843	16 194	451 710	16 843	426 149
17 Total des déductions diverses	61 867	329 299	3 271	15 933	2 643	13 130	4 111	21 392
18 REVENU IMPOSABLE	242 708	5 714 637	20 360	567 956	15 696	438 623	15 910	404 818
CALCUL DES CRÉDITS D'IMPÔT NON REMBOURSABLES								
19 Montant de base	267 303	1 572 950	21 704	127 614	16 912	99 357	17 326	101 876
20 Montant accordé pers. vivant seule	28 650	28 199	1 397	1 336	1 415	1 358	2 756	2 695
21 Montant accordé pers. à charge	76 664	416 395	6 823	36 527	5 391	30 211	4 126	20 650
22 Autres montants accordés	230 713	410 714	19 493	35 156	15 041	27 278	15 250	27 971
23 Total des montants accordés	267 303	2 428 258	21 704	200 633	16 912	158 205	17 326	153 192
24 TOTAL DES CRÉDITS D'IMPÔT NON REMBOURSABLES	267 303	485 663	21 704	40 127	16 912	31 642	17 326	30 639
25 Impôt à payer avant surtaxe	165 949	679 708	15 433	75 195	11 599	58 099	11 110	52 646
26 Impôt et cotisations à payer	197 761	720 221	17 221	79 110	13 052	61 056	12 961	56 122
CALCUL DU REMBOURSEMENT ET DU SOLDE DÛ								
27 Impôt du Québec retenu à la source	184 397	713 337	16 966	80 571	12 957	62 443	12 100	50 410
28 Remboursements d'impôts fonciers	32 702	6 746	2 372	612	1 908	453	2 877	548
29 Impôt payé par acomptes, autres crédits	150 460	80 028	11 644	6 458	9 201	5 242	10 309	8 132
30 Impôt payé et autres crédits	228 803	800 112	19 298	87 641	14 988	68 138	15 340	59 090
31 SOLDE DÛ	66 722	59 038	5 182	5 261	3 928	3 932	4 735	5 690
32 REMBOURSEMENT	171 696	138 929	14 678	13 791	11 502	11 014	11 124	8 658
33 Remboursement anticipé	35 812	28 477	2 649	2 452	1 925	1 756	1 804	1 278

TABLEAU 8 (suite)
Sommaire des statistiques fiscales par région administrative et par municipalité de 20 000 habitants et plus
Québec - 1997
(nombre de contribuables; montant en milliers de dollars)

Composantes	Laurentides (15)							
	St-Eustache		St-Jérôme		Autres		Ensemble	
	Nombre	Montant	Nombre	Montant	Nombre	Montant	Nombre	Montant
1 Contribuables imposables	18 739		9 390		123 495		189 766	
2 Tous les contribuables	28 363		17 905		203 240		305 450	
CALCUL DU REVENU TOTAL								
3 Revenus d'emploi, pourboires et autres	20 869	554 571	10 030	201 058	135 843	3 312 788	208 943	5 280 632
4 Prestations d'assurance-emploi	4 046	16 548	2 416	8 615	33 610	144 732	48 476	205 900
5 Revenus de retraite	5 396	66 043	5 677	65 771	46 850	595 593	67 278	845 036
6 Revenus de biens	9 531	27 989	6 030	21 904	69 352	294 702	103 423	405 843
7 Revenus nets d'entreprise et profession	2 147	23 935	956	13 589	20 324	233 481	28 124	337 339
8 Provision relative au revenu d'entreprise ou de profession	241	911	144	609	2 273	9 059	3 255	13 234
9 Autres revenus	8 179	44 662	8 226	45 941	64 842	372 969	96 618	554 476
10 REVENU TOTAL	28 363	734 659	17 905	357 486	203 240	4 963 324	305 450	7 642 460
CALCUL DU REVENU NET ET DU REVENU IMPOSABLE								
11 Déductions reliées à un emploi	708	2 513	230	708	4 792	16 340	7 562	27 406
12 Déductions reliées à la retraite	11 835	44 797	4 639	17 413	73 086	287 806	114 541	454 942
13 Déductions reliées aux placements	1 687	1 551	705	710	10 150	17 846	15 884	25 018
14 Autres déductions	1 360	4 147	841	2 221	10 523	32 115	15 700	48 240
15 Déduction - calcul du revenu net	12 997	53 008	5 436	21 053	83 334	354 107	129 211	555 606
16 REVENU NET	27 335	682 023	17 420	336 664	194 368	4 617 689	293 019	7 098 078
17 Total des déductions diverses	5 649	27 899	6 902	35 255	48 096	257 542	70 672	371 152
18 REVENU IMPOSABLE	26 264	654 284	15 384	301 581	184 264	4 362 359	277 878	6 729 620
CALCUL DES CRÉDITS D'IMPÔT NON REMBOURSABLES								
19 Montant de base	28 363	166 713	17 905	105 165	203 240	1 195 436	305 450	1 796 161
20 Montant accordé pers. vivant seule	3 119	3 038	4 584	4 606	25 093	24 713	38 364	37 748
21 Montant accordé pers. à charge	7 994	42 601	3 998	19 600	56 199	300 387	84 531	449 977
22 Autres montants accordés	25 103	45 275	14 491	26 137	175 275	302 028	264 653	463 845
23 Total des montants accordés	28 363	257 627	17 905	155 508	203 240	1 822 566	305 450	2 747 731
24 TOTAL DES CRÉDITS D'IMPÔT NON REMBOURSABLES	28 363	51 526	17 905	31 102	203 240	364 518	305 450	549 554
25 Impôt à payer avant surtaxe	18 739	81 540	9 390	32 376	123 495	527 075	189 766	826 931
26 Impôt et cotisations à payer	21 578	85 796	12 019	34 710	150 425	563 143	227 256	879 938
CALCUL DU REMBOURSEMENT ET DU SOLDE DÛ								
27 Impôt du Québec retenu à la source	20 790	86 738	10 199	30 692	135 404	521 848	208 416	832 703
28 Remboursements d'impôts fonciers	4 033	948	4 124	646	26 688	5 539	42 002	8 746
29 Impôt payé par acomptes, autres crédits	15 834	7 362	11 174	6 234	117 621	77 135	175 783	110 564
30 Impôt payé et autres crédits	25 016	95 048	15 204	37 573	173 457	604 523	263 303	952 013
31 SOLDE DÛ	6 938	6 064	4 480	3 780	54 622	59 350	79 885	84 077
32 REMBOURSEMENT	18 842	15 316	11 363	6 643	127 403	100 730	194 912	156 152
33 Remboursement anticipé	3 315	2 735	2 134	1 340	23 359	18 222	35 186	27 783

TABLEAU 8 (suite)
Sommaire des statistiques fiscales par région administrative et par municipalité de 20 000 habitants et plus
Québec - 1997
(nombre de contribuables; montant en milliers de dollars)

Composantes	Montérégie (16)							
	Boucherville		Brossard		Châteauguay		Granby	
	Nombre	Montant	Nombre	Montant	Nombre	Montant	Nombre	Montant
1 Contribuables imposables	19 845		28 880		18 993		19 212	
2 Tous les contribuables	26 373		46 511		28 664		31 469	
CALCUL DU REVENU TOTAL								
3 Revenus d'emploi, pourboires et autres	20 101	692 741	32 569	976 265	20 348	529 806	20 539	469 502
4 Prestations d'assurance-emploi	2 642	11 725	4 654	20 164	3 367	14 173	4 487	16 374
5 Revenus de retraite	6 160	106 652	9 194	136 348	7 281	107 692	8 283	94 290
6 Revenus de biens	12 916	57 277	20 956	84 571	10 300	23 734	12 226	50 648
7 Revenus nets d'entreprise et profession	2 452	54 053	4 191	75 394	1 765	17 718	2 161	24 377
8 Provision relative au revenu d'entreprise ou de profession	477	2 891	495	3 604	165	484	276	1 249
9 Autres revenus	5 774	48 615	11 874	80 266	8 228	47 320	11 183	54 776
10 REVENU TOTAL	26 373	973 953	46 511	1 376 613	28 664	740 927	31 469	711 216
CALCUL DU REVENU NET ET DU REVENU IMPOSABLE								
11 Déductions reliées à un emploi	958	3 648	1 255	5 599	631	2 288	433	1 407
12 Déductions reliées à la retraite	14 051	77 512	19 722	100 273	11 609	43 944	10 490	38 944
13 Déductions reliées aux placements	3 756	4 307	5 497	8 230	2 071	1 363	1 636	1 289
14 Autres déductions	1 414	5 747	2 259	7 814	1 341	3 739	1 652	4 406
15 Déduction - calcul du revenu net	15 587	91 214	22 269	121 916	13 044	51 334	12 088	46 047
16 REVENU NET	25 848	883 969	44 348	1 257 387	27 592	690 211	30 650	666 173
17 Total des déductions diverses	3 327	18 880	6 894	40 898	5 682	24 821	9 300	42 456
18 REVENU IMPOSABLE	25 591	865 394	43 200	1 216 704	26 564	665 529	28 749	623 863
CALCUL DES CRÉDITS D'IMPÔT NON REMBOURSABLES								
19 Montant de base	26 373	155 361	46 511	273 736	28 664	168 599	31 469	184 867
20 Montant accordé pers. vivant seule	1 796	1 692	3 485	3 317	2 816	2 728	6 180	6 122
21 Montant accordé pers. à charge	6 584	32 655	12 503	69 052	7 980	43 716	7 499	36 377
22 Autres montants accordés	24 692	50 901	40 593	75 537	25 389	48 578	27 412	49 234
23 Total des montants accordés	26 373	240 609	46 511	421 642	28 664	263 621	31 469	276 600
24 TOTAL DES CRÉDITS D'IMPÔT NON REMBOURSABLES	26 373	48 123	46 511	84 329	28 664	52 725	31 469	55 321
25 Impôt à payer avant surtaxe	19 845	131 017	28 880	171 533	18 993	82 819	19 212	70 917
26 Impôt et cotisations à payer	21 705	139 308	33 985	183 002	21 918	87 012	23 310	75 379
CALCUL DU REMBOURSEMENT ET DU SOLDE DÛ								
27 Impôt du Québec retenu à la source	20 575	126 503	32 117	166 763	20 893	86 533	20 830	70 689
28 Remboursements d'impôts fonciers	2 222	571	5 342	1 430	4 322	1 183	6 181	1 040
29 Impôt payé par acomptes, autres crédits	14 142	18 593	25 882	23 591	15 336	8 056	18 924	11 152
30 Impôt payé et autres crédits	23 840	145 667	40 381	191 783	25 182	95 772	27 641	82 881
31 SOLDE DÛ	7 656	10 877	12 163	17 903	7 661	6 303	7 621	7 083
32 REMBOURSEMENT	17 081	17 235	29 877	26 684	18 368	15 063	21 088	14 585
33 Remboursement anticipé	2 509	2 226	3 952	3 380	2 973	2 522	4 307	2 899

TABLEAU 8 (suite)
Sommaire des statistiques fiscales par région administrative et par municipalité de 20 000 habitants et plus
Québec - 1997
(nombre de contribuables; montant en milliers de dollars)

Composantes	Montérégie (16)							
	Longueuil		St-Bruno-de-Mont.		Ste-Julie		St-Hubert	
	Nombre	Montant	Nombre	Montant	Nombre	Montant	Nombre	Montant
1 Contribuables imposables	57 020		12 553		12 803		35 782	
2 Tous les contribuables	92 959		17 095		17 120		53 687	
CALCUL DU REVENU TOTAL								
3 Revenus d'emploi, pourboires et autres	62 461	1 601 480	13 061	450 150	14 093	442 724	40 321	1 071 894
4 Prestations d'assurance-emploi	12 398	52 020	1 732	7 387	2 526	11 177	7 491	31 673
5 Revenus de retraite	21 263	281 070	3 796	68 039	2 060	28 008	9 720	120 534
6 Revenus de biens	31 350	104 969	8 118	43 270	6 039	19 753	17 837	33 861
7 Revenus nets d'entreprise et profession	6 164	89 000	1 754	34 878	1 445	21 122	3 521	31 973
8 Provision relative au revenu d'entreprise ou de profession	681	3 808	298	1 710	185	1 031	290	959
9 Autres revenus	32 032	184 558	3 829	30 180	3 422	22 443	14 763	84 278
10 REVENU TOTAL	92 959	2 316 906	17 095	635 615	17 120	546 259	53 687	1 375 172
CALCUL DU REVENU NET ET DU REVENU IMPOSABLE								
11 Déductions reliées à un emploi	1 726	6 363	611	2 369	613	2 158	1 151	4 069
12 Déductions reliées à la retraite	34 865	147 340	8 719	48 528	9 121	39 400	23 536	88 829
13 Déductions reliées aux placements	6 108	7 331	2 415	3 418	1 433	1 373	3 442	2 349
14 Autres déductions	4 938	15 609	949	3 237	926	3 135	2 486	6 512
15 Déduction - calcul du revenu net	39 299	176 643	9 824	57 552	9 829	46 065	25 559	101 759
16 REVENU NET	89 883	2 142 749	16 662	578 476	16 509	501 055	51 642	1 274 882
17 Total des déductions diverses	24 271	127 283	1 956	12 980	1 977	10 729	10 062	48 020
18 REVENU IMPOSABLE	83 071	2 016 161	16 505	566 021	16 315	490 377	49 588	1 227 247
CALCUL DES CRÉDITS D'IMPÔT NON REMBOURSABLES								
19 Montant de base	92 959	545 718	17 095	100 658	17 120	100 784	53 687	315 373
20 Montant accordé pers. vivant seule	16 473	16 014	1 022	948	956	884	5 194	5 021
21 Montant accordé pers. à charge	22 361	114 069	4 464	23 879	5 162	27 487	15 486	82 785
22 Autres montants accordés	79 177	149 136	15 849	31 476	15 738	29 269	47 422	86 748
23 Total des montants accordés	92 959	824 937	17 095	156 961	17 120	158 424	53 687	489 928
24 TOTAL DES CRÉDITS D'IMPÔT NON REMBOURSABLES	92 959	164 991	17 095	31 393	17 120	31 685	53 687	97 986
25 Impôt à payer avant surtaxe	57 020	255 073	12 553	86 204	12 803	68 107	35 782	151 630
26 Impôt et cotisations à payer	66 909	270 105	13 764	91 961	13 881	71 502	40 648	158 612
CALCUL DU REMBOURSEMENT ET DU SOLDE DÛ								
27 Impôt du Québec retenu à la source	63 263	256 425	13 135	81 537	14 011	72 187	40 352	165 904
28 Remboursements d'impôts fonciers	14 430	2 721	1 219	295	1 258	314	7 121	1 848
29 Impôt payé par acomptes, autres crédits	53 914	34 364	9 105	12 173	9 036	6 099	29 070	11 373
30 Impôt payé et autres crédits	81 039	293 510	15 283	94 005	15 496	78 599	47 553	179 125
31 SOLDE DÛ	23 040	22 604	5 243	8 671	4 022	4 380	12 370	9 670
32 REMBOURSEMENT	60 750	46 009	10 618	10 715	11 881	11 478	36 463	30 183
33 Remboursement anticipé	9 316	7 083	1 412	1 233	1 970	1 866	6 192	5 281

TABLEAU 8 (suite)
Sommaire des statistiques fiscales par région administrative et par municipalité de 20 000 habitants et plus
Québec - 1997
(nombre de contribuables; montant en milliers de dollars)

Composantes	Montérégie (16)							
	St-Hyacinthe		St-Jean-sur-Richel.		St-Lambert		Salab.-de-Valleyfield	
	Nombre	Montant	Nombre	Montant	Nombre	Montant	Nombre	Montant
1 Contribuables imposables	17 884		16 184		12 127		11 168	
2 Tous les contribuables	29 516		27 366		15 933		19 943	
CALCUL DU REVENU TOTAL								
3 Revenus d'emploi, pourboires et autres	18 159	421 257	17 231	373 872	10 228	384 280	11 846	276 175
4 Prestations d'assurance-emploi	3 742	12 849	3 810	14 603	1 198	5 588	2 456	9 313
5 Revenus de retraite	9 203	107 295	8 071	103 209	5 750	108 947	6 128	73 480
6 Revenus de biens	12 681	56 322	9 873	39 676	9 432	78 878	7 425	25 657
7 Revenus nets d'entreprise et profession	1 924	26 527	1 694	20 590	2 030	69 667	970	12 612
8 Provision relative au revenu d'entreprise ou de profession	275	1 188	191	904	445	3 789	156	734
9 Autres revenus	11 034	54 748	10 244	53 910	4 082	31 182	8 155	42 319
10 REVENU TOTAL	29 516	680 185	27 366	606 763	15 933	682 331	19 943	440 290
CALCUL DU REVENU NET ET DU REVENU IMPOSABLE								
11 Déductions reliées à un emploi	469	1 371	469	1 649	545	2 457	270	679
12 Déductions reliées à la retraite	10 234	38 608	8 931	33 343	7 434	47 981	6 128	21 705
13 Déductions reliées aux placements	1 976	1 847	1 833	1 635	3 112	5 701	1 383	1 263
14 Autres déductions	1 436	3 901	1 462	4 192	1 251	5 011	917	2 543
15 Déduction - calcul du revenu net	11 810	45 727	10 567	40 819	9 327	61 150	7 278	26 190
16 REVENU NET	28 869	635 255	26 583	566 578	15 650	622 157	19 243	415 004
17 Total des déductions diverses	8 672	40 098	8 040	39 147	2 496	16 554	7 052	34 994
18 REVENU IMPOSABLE	27 149	595 329	24 605	527 557	15 457	605 697	17 427	380 201
CALCUL DES CRÉDITS D'IMPÔT NON REMBOURSABLES								
19 Montant de base	29 516	173 615	27 366	160 614	15 933	93 866	19 943	117 065
20 Montant accordé pers. vivant seule	5 616	5 553	5 742	5 679	2 132	1 994	4 149	4 151
21 Montant accordé pers. à charge	6 185	29 620	6 376	32 225	2 983	14 723	4 779	24 740
22 Autres montants accordés	26 048	55 252	23 406	43 657	15 027	38 631	16 593	32 740
23 Total des montants accordés	29 516	264 041	27 366	242 175	15 933	149 214	19 943	178 696
24 TOTAL DES CRÉDITS D'IMPÔT NON REMBOURSABLES	29 516	52 809	27 366	48 436	15 933	29 843	19 943	35 740
25 Impôt à payer avant surtaxe	17 884	68 761	16 184	59 482	12 127	97 077	11 168	43 803
26 Impôt et cotisations à payer	21 874	73 296	19 669	63 277	13 659	105 220	13 826	46 455
CALCUL DU REMBOURSEMENT ET DU SOLDE DÛ								
27 Impôt du Québec retenu à la source	18 593	63 755	17 479	57 672	10 749	74 140	11 944	43 313
28 Remboursements d'impôts fonciers	5 723	1 073	5 693	1 058	1 495	310	4 624	878
29 Impôt payé par acomptes, autres crédits	18 095	13 560	16 584	10 359	9 360	26 334	11 814	7 290
30 Impôt payé et autres crédits	25 916	78 387	23 750	69 089	14 134	100 784	17 183	51 481
31 SOLDE DÛ	7 960	7 244	7 018	6 280	6 239	14 104	4 687	3 893
32 REMBOURSEMENT	19 022	12 336	17 618	12 092	8 806	9 669	13 055	8 918
33 Remboursement anticipé	3 073	2 129	2 871	1 987	1 139	1 011	2 480	1 623

TABLEAU 8 (suite)
Sommaire des statistiques fiscales par région administrative et par municipalité de 20 000 habitants et plus
Québec - 1997
(nombre de contribuables; montant en milliers de dollars)

Composantes	Montérégie (16)						Centre-du-Québec (17)	
	Sorel		Autres		Ensemble		Drummondville	
	Nombre	Montant	Nombre	Montant	Nombre	Montant	Nombre	Montant
1 Contribuables imposables	9 617		310 507		582 575		19 504	
2 Tous les contribuables	16 924		477 044		900 604		33 081	
CALCUL DU REVENU TOTAL								
3 Revenus d'emploi, pourboires et autres	10 105	258 926	335 749	8 874 203	626 811	16 823 276	21 262	466 437
4 Prestations d'assurance-emploi	2 385	9 536	68 955	280 712	121 843	497 294	5 064	18 581
5 Revenus de retraite	4 673	56 807	98 758	1 247 254	200 340	2 639 624	9 066	103 065
6 Revenus de biens	6 675	17 603	179 951	741 977	345 779	1 378 198	12 455	50 871
7 Revenus nets d'entreprise et profession	948	10 256	48 662	541 334	79 681	1 029 501	2 128	26 911
8 Provision relative au revenu d'entreprise ou de profession	111	436	5 470	20 029	9 515	42 816	264	1 240
9 Autres revenus	6 575	34 351	132 779	708 146	263 974	1 477 091	12 595	61 658
10 REVENU TOTAL	16 924	387 916	477 044	12 413 655	900 604	23 887 799	33 081	728 763
CALCUL DU REVENU NET ET DU REVENU IMPOSABLE								
11 Déductions reliées à un emploi	168	545	11 139	38 350	20 438	72 951	446	1 252
12 Déductions reliées à la retraite	5 902	23 219	192 739	739 522	363 481	1 489 149	11 052	39 218
13 Déductions reliées aux placements	1 127	1 119	31 236	36 535	67 025	77 759	1 662	1 769
14 Autres déductions	811	2 047	24 559	77 014	46 401	144 907	1 883	4 894
15 Déduction - calcul du revenu net	6 594	26 930	216 395	891 421	409 470	1 784 765	12 668	47 134
16 REVENU NET	16 205	361 667	457 660	11 543 856	867 344	22 139 418	32 141	682 240
17 Total des déductions diverses	6 274	26 319	99 316	523 976	195 319	1 007 156	10 242	46 068
18 REVENU IMPOSABLE	14 772	335 416	441 597	11 023 148	830 590	21 138 644	30 165	636 382
CALCUL DES CRÉDITS D'IMPÔT NON REMBOURSABLES								
19 Montant de base	16 924	99 682	477 044	2 806 258	900 604	5 296 196	33 081	194 522
20 Montant accordé pers. vivant seule	2 803	2 822	48 737	47 500	107 101	104 426	6 835	6 764
21 Montant accordé pers. à charge	4 517	24 037	134 828	728 757	241 707	1 284 121	7 638	37 761
22 Autres montants accordés	13 891	27 661	421 555	760 488	792 792	1 479 309	28 709	51 401
23 Total des montants accordés	16 924	154 202	477 044	4 343 003	900 604	8 164 052	33 081	290 448
24 TOTAL DES CRÉDITS D'IMPÔT NON REMBOURSABLES	16 924	30 841	477 044	868 615	900 604	1 632 838	33 081	58 091
25 Impôt à payer avant surtaxe	9 617	39 629	310 507	1 367 865	582 575	2 693 918	19 504	70 733
26 Impôt et cotisations à payer	11 633	41 874	365 127	1 453 137	681 908	2 860 141	24 051	75 318
CALCUL DU REMBOURSEMENT ET DU SOLDE DÛ								
27 Impôt du Québec retenu à la source	10 384	41 575	334 608	1 394 984	628 933	2 701 979	21 500	70 229
28 Remboursements d'impôts fonciers	3 336	636	51 926	10 858	114 892	24 215	5 724	821
29 Impôt payé par acomptes, autres crédits	9 731	5 246	263 889	168 584	504 882	356 773	20 755	12 139
30 Impôt payé et autres crédits	14 413	47 458	411 600	1 574 426	783 411	3 082 967	29 145	83 189
31 SOLDE DÛ	3 649	2 734	126 387	134 794	235 716	256 541	7 812	7 133
32 REMBOURSEMENT	11 214	8 318	305 538	256 083	581 379	479 367	22 268	15 003
33 Remboursement anticipé	2 227	1 617	50 841	42 124	95 262	76 981	4 677	3 271

TABLEAU 8 (suite)
Sommaire des statistiques fiscales par région administrative et par municipalité de 20 000 habitants et plus
Québec - 1997
(nombre de contribuables; montant en milliers de dollars)

Composantes	Centre-du-Québec (17)						Indéterminés	
	Victoriaville		Autres		Ensemble		Ensemble	
	Nombre	Montant	Nombre	Montant	Nombre	Montant	Nombre	Montant
1 Contribuables imposables	16 484		52 870		88 858		24 153	
2 Tous les contribuables	27 523		93 760		154 364		47 712	
CALCUL DU REVENU TOTAL								
3 Revenus d'emploi, pourboires et autres	17 976	394 744	60 657	1 270 965	99 895	2 132 146	29 939	670 889
4 Prestations d'assurance-emploi	4 442	15 029	16 509	63 949	26 015	97 558	7 192	30 593
5 Revenus de retraite	7 183	80 456	20 896	218 791	37 145	402 313	9 694	112 029
6 Revenus de biens	11 218	46 857	36 012	133 990	59 685	231 719	13 567	72 110
7 Revenus nets d'entreprise et profession	2 255	31 318	12 683	121 565	17 066	179 794	3 684	43 264
8 Provision relative au revenu d'entreprise ou de profession	306	1 249	1 376	3 818	1 946	6 307	327	2 191
9 Autres revenus	9 834	46 057	31 302	145 256	53 731	252 972	17 521	99 000
10 REVENU TOTAL	27 523	615 711	93 760	1 958 334	154 364	3 302 809	47 712	1 030 076
CALCUL DU REVENU NET ET DU REVENU IMPOSABLE								
11 Déductions reliées à un emploi	489	1 314	1 589	3 578	2 524	6 144	880	3 343
12 Déductions reliées à la retraite	9 498	36 148	31 515	108 113	52 065	183 479	13 929	53 801
13 Déductions reliées aux placements	1 656	1 479	3 835	5 411	7 153	8 659	2 210	4 320
14 Autres déductions	1 424	3 887	4 652	10 490	7 959	19 271	2 605	8 702
15 Déduction - calcul du revenu net	11 010	42 828	35 761	127 592	59 439	217 554	16 366	70 165
16 REVENU NET	26 849	573 479	89 994	1 835 969	148 984	3 091 688	44 691	962 598
17 Total des déductions diverses	7 628	36 479	25 838	136 743	43 708	219 290	13 909	84 138
18 REVENU IMPOSABLE	25 602	537 250	86 205	1 699 980	141 972	2 873 611	40 585	879 285
CALCUL DES CRÉDITS D'IMPÔT NON REMBOURSABLES								
19 Montant de base	27 523	161 875	93 760	551 805	154 364	908 202	47 712	280 293
20 Montant accordé pers. vivant seule	4 831	4 811	10 929	10 821	22 595	22 396	7 239	7 235
21 Montant accordé pers. à charge	6 869	35 132	26 862	146 815	41 369	219 708	10 939	60 137
22 Autres montants accordés	24 350	42 634	81 423	135 726	134 482	229 761	38 009	66 326
23 Total des montants accordés	27 523	244 452	93 760	845 166	154 364	1 380 066	47 712	413 992
24 TOTAL DES CRÉDITS D'IMPÔT NON REMBOURSABLES	27 523	48 892	93 760	169 038	154 364	276 021	47 712	82 799
25 Impôt à payer avant surtaxe	16 484	58 649	52 870	170 818	88 858	300 200	24 153	105 215
26 Impôt et cotisations à payer	20 328	62 760	68 354	185 045	112 733	323 124	30 028	112 763
CALCUL DU REMBOURSEMENT ET DU SOLDE DÛ								
27 Impôt du Québec retenu à la source	18 341	58 045	59 811	181 658	99 652	309 931	28 347	98 155
28 Remboursements d'impôts fonciers	5 123	901	9 228	1 387	20 075	3 109	5 479	990
29 Impôt payé par acomptes, autres crédits	17 159	11 422	56 550	26 755	94 464	50 316	27 643	18 173
30 Impôt payé et autres crédits	24 206	70 367	78 697	209 800	132 048	363 356	38 544	117 318
31 SOLDE DÛ	6 394	5 924	23 270	20 054	37 476	33 110	11 044	16 290
32 REMBOURSEMENT	18 708	13 532	60 491	44 808	101 467	73 343	29 398	20 845
33 Remboursement anticipé	3 973	2 771	13 027	9 758	21 677	15 800	4 259	3 154

TABLEAU 8 (fin)**Sommaire des statistiques fiscales par région administrative et par municipalité de 20 000 habitants et plus Québec - 1997****(nombre de contribuables; montant en milliers de dollars)**

Composantes	Total	
	Ensemble	
	Nombre	Montant
1 Contribuables imposables	3 145 618	
2 Tous les contribuables	5 188 036	
CALCUL DU REVENU TOTAL		
3 Revenus d'emploi, pourboires et autres	3 435 284	85 879 026
4 Prestations d'assurance-emploi	767 262	3 319 289
5 Revenus de retraite	1 249 324	16 172 190
6 Revenus de biens	1 948 861	8 109 133
7 Revenus nets d'entreprise et profession	442 401	5 940 426
8 Provision relative au revenu d'entreprise ou de profession	49 561	265 070
9 Autres revenus	1 723 070	9 529 220
10 REVENU TOTAL	5 188 036	129 214 355
CALCUL DU REVENU NET ET DU REVENU IMPOSABLE		
11 Déductions reliées à un emploi	112 122	382 246
12 Déductions reliées à la retraite	1 934 645	7 854 187
13 Déductions reliées aux placements	366 434	489 481
14 Autres déductions	269 223	801 595
15 Déduction - calcul du revenu net	2 216 094	9 527 510
16 REVENU NET	4 989 882	119 896 123
17 Total des déductions diverses	1 318 770	6 946 947
18 REVENU IMPOSABLE	4 701 431	112 996 865
CALCUL DES CRÉDITS D'IMPÔT NON REMBOURSABLES		
19 Montant de base	5 188 036	30 517 217
20 Montant accordé pers. vivant seule	745 367	732 530
21 Montant accordé pers. à charge	1 325 042	7 077 212
22 Autres montants accordés	4 475 164	8 458 796
23 Total des montants accordés	5 188 036	46 785 756
24 TOTAL DES CRÉDITS D'IMPÔT NON REMBOURSABLES	5 188 035	9 356 981
25 Impôt à payer avant surtaxe	3 145 618	13 978 469
26 Impôt et cotisations à payer	3 784 200	14 902 623
CALCUL DU REMBOURSEMENT ET DU SOLDE DÛ		
27 Impôt du Québec retenu à la source	3 415 626	13 403 651
28 Remboursements d'impôts fonciers	744 824	152 557
29 Impôt payé par acomptes, autres crédits	3 062 696	2 425 266
30 Impôt payé et autres crédits	4 473 711	15 981 474
31 SOLDE DÛ	1 336 150	1 520 481
32 REMBOURSEMENT	3 322 750	2 599 331
33 Remboursement anticipé	601 262	462 971

TABLEAU 9
Sommaire des statistiques fiscales par région administrative et
par municipalité régionale de comté (MRC) et entité équivalente
Québec - 1997
(nombre de contribuables; montant en milliers de dollars)

Composantes	Bas-St-Laurent (01)							
	Kamouraska		La Matapédia		La Mitis		Les Basques	
	Nombre	Montant	Nombre	Montant	Nombre	Montant	Nombre	Montant
1 Contribuables imposables	8 521		6 757		6 882		3 462	
2 Tous les contribuables	16 224		14 228		14 122		7 330	
CALCUL DU REVENU TOTAL								
3 Revenus d'emploi, pourboires et autres	9 929	191 749	8 319	151 094	8 004	155 579	4 081	68 900
4 Prestations d'assurance-emploi	3 435	18 292	3 880	22 815	3 001	15 094	1 858	10 766
5 Revenus de retraite	4 340	43 967	3 553	31 914	3 960	41 124	2 234	21 026
6 Revenus de biens	6 351	19 865	3 850	11 124	4 574	12 955	2 509	8 448
7 Revenus nets d'entreprise et profession	1 851	17 020	1 747	13 868	1 312	10 767	996	8 307
8 Provision relative au revenu d'entreprise ou de profession	181	427	89	322	121	431	80	203
9 Autres revenus	6 269	29 680	6 242	30 215	5 922	30 605	3 145	14 710
10 REVENU TOTAL	16 224	321 000	14 228	261 352	14 122	266 556	7 330	132 360
CALCUL DU REVENU NET ET DU REVENU IMPOSABLE								
11 Déductions reliées à un emploi	365	634	636	1 184	352	714	272	445
12 Déductions reliées à la retraite	5 778	19 225	4 117	12 472	4 097	13 230	2 048	6 498
13 Déductions reliées aux placements	619	700	304	747	350	280	185	228
14 Autres déductions	700	1 489	625	1 415	698	1 693	324	843
15 Déduction - calcul du revenu net	6 425	22 048	4 887	15 819	4 751	15 917	2 441	8 015
16 REVENU NET	15 591	299 691	13 473	245 880	13 441	251 047	7 010	124 563
17 Total des déductions diverses	4 973	24 799	5 348	26 182	5 007	24 685	2 570	13 343
18 REVENU IMPOSABLE	14 677	275 087	12 393	219 789	12 234	226 517	6 561	111 383
CALCUL DES CRÉDITS D'IMPÔT NON REMBOURSABLES								
19 Montant de base	16 224	95 558	14 228	83 761	14 122	83 085	7 330	43 167
20 Montant accordé pers. vivant seule	1 964	1 977	1 945	1 959	2 161	2 164	1 102	1 108
21 Montant accordé pers. à charge	4 401	24 799	4 142	24 255	3 819	21 573	1 925	10 921
22 Autres montants accordés	13 743	23 637	11 502	18 400	11 438	19 646	6 129	9 731
23 Total des montants accordés	16 224	145 971	14 228	128 375	14 122	126 468	7 330	64 927
24 TOTAL DES CRÉDITS D'IMPÔT NON REMBOURSABLES	16 224	29 195	14 228	25 676	14 122	25 294	7 330	12 986
25 Impôt à payer avant surtaxe	8 521	26 500	6 757	20 138	6 882	21 910	3 462	9 776
26 Impôt et cotisations à payer	11 443	28 709	9 523	21 978	9 395	23 597	5 012	10 818
CALCUL DU REMBOURSEMENT ET DU SOLDE DÛ								
27 Impôt du Québec retenu à la source	9 796	27 399	8 269	22 488	8 032	23 080	4 048	10 022
28 Remboursements d'impôts fonciers	1 794	258	1 641	223	1 832	286	1 027	143
29 Impôt payé par acomptes, autres crédits	10 279	4 856	9 169	3 114	8 791	3 716	4 871	2 065
30 Impôt payé et autres crédits	13 639	32 513	11 577	25 826	11 551	27 082	6 088	12 230
31 SOLDE DÛ	3 722	3 105	2 790	2 694	3 039	2 390	1 660	1 514
32 REMBOURSEMENT	10 524	6 909	9 307	6 543	9 033	5 876	4 720	2 926
33 Remboursement anticipé	2 399	1 509	2 865	2 021	1 889	1 296	1 197	698

TABLEAU 9 (suite)
Sommaire des statistiques fiscales par région administrative et
par municipalité régionale de comté (MRC) et entité équivalente
Québec - 1997
(nombre de contribuables; montant en milliers de dollars)

Composantes	Bas-St-Laurent (01)							
	Matane		Rimouski-Neigette		Rivière-du-Loup		Témiscouata	
	Nombre	Montant	Nombre	Montant	Nombre	Montant	Nombre	Montant
1 Contribuables imposables	8 773		23 224		13 211		7 923	
2 Tous les contribuables	17 121		38 359		22 871		16 197	
CALCUL DU REVENU TOTAL								
3 Revenus d'emploi, pourboires et autres	10 434	202 703	25 900	596 693	14 917	315 300	9 634	175 204
4 Prestations d'assurance-emploi	4 599	25 391	7 476	38 228	4 645	21 842	4 150	21 675
5 Revenus de retraite	4 484	44 797	9 515	112 916	5 869	66 150	4 206	41 618
6 Revenus de biens	5 370	13 376	13 779	46 787	8 727	29 368	4 770	11 608
7 Revenus nets d'entreprise et profession	1 353	14 394	3 259	47 490	2 166	27 396	1 929	15 976
8 Provision relative au revenu d'entreprise ou de profession	114	478	377	2 353	215	955	113	377
9 Autres revenus	7 239	36 758	13 575	75 699	7 861	37 092	6 727	32 602
10 REVENU TOTAL	17 121	337 897	38 359	920 166	22 871	498 103	16 197	299 060
CALCUL DU REVENU NET ET DU REVENU IMPOSABLE								
11 Déductions reliées à un emploi	386	867	950	2 488	632	1 646	516	1 003
12 Déductions reliées à la retraite	5 312	17 415	15 727	62 094	8 442	27 555	4 286	13 954
13 Déductions reliées aux placements	563	687	2 293	2 326	980	758	301	420
14 Autres déductions	1 045	2 099	2 019	5 624	1 093	2 896	758	1 535
15 Déduction - calcul du revenu net	6 153	21 068	17 345	72 531	9 466	32 855	5 177	16 912
16 REVENU NET	16 394	317 073	37 186	848 309	22 076	465 777	15 354	282 822
17 Total des déductions diverses	5 914	29 624	9 658	46 833	6 016	28 608	5 768	31 062
18 REVENU IMPOSABLE	15 071	287 586	35 211	801 694	21 056	437 274	14 343	251 952
CALCUL DES CRÉDITS D'IMPÔT NON REMBOURSABLES								
19 Montant de base	17 121	100 628	38 359	225 761	22 871	134 517	16 197	95 279
20 Montant accordé pers. vivant seule	2 657	2 682	5 612	5 518	3 260	3 228	2 096	2 110
21 Montant accordé pers. à charge	4 652	24 834	10 129	52 721	6 003	31 996	4 444	25 891
22 Autres montants accordés	14 077	23 195	33 485	63 763	19 938	35 561	13 306	21 246
23 Total des montants accordés	17 121	151 338	38 359	347 763	22 871	205 302	16 197	144 526
24 TOTAL DES CRÉDITS D'IMPÔT NON REMBOURSABLES	17 121	30 269	38 359	69 555	22 871	41 062	16 197	28 906
25 Impôt à payer avant surtaxe	8 773	29 383	23 224	94 173	13 211	47 064	7 923	23 035
26 Impôt et cotisations à payer	11 618	31 498	28 431	100 160	16 653	50 445	11 131	25 195
CALCUL DU REMBOURSEMENT ET DU SOLDE DÛ								
27 Impôt du Québec retenu à la source	10 519	31 551	26 074	93 614	15 036	46 630	9 418	24 747
28 Remboursements d'impôts fonciers	2 350	378	5 650	1 114	3 203	516	1 839	311
29 Impôt payé par acomptes, autres crédits	10 908	4 266	23 390	15 489	14 240	8 722	10 360	3 812
30 Impôt payé et autres crédits	14 324	36 195	33 551	110 216	19 730	55 868	13 169	28 870
31 SOLDE DÛ	3 507	2 838	8 804	9 254	5 375	5 121	3 704	2 987
32 REMBOURSEMENT	11 309	7 536	25 760	19 310	15 090	10 544	10 162	6 662
33 Remboursement anticipé	3 087	2 110	5 315	4 041	3 099	2 260	2 181	1 517

TABLEAU 9 (suite)
Sommaire des statistiques fiscales par région administrative et
par municipalité régionale de comté (MRC) et entité équivalente
Québec - 1997
(nombre de contribuables; montant en milliers de dollars)

Composantes	Bas-St-Laurent (01)		Saguenay-Lac-St-Jean (02)					
	Ensemble		Lac-St-Jean-Est		Le Domaine-du-Roy		Le Fjord-du-Saguenay	
	Nombre	Montant	Nombre	Montant	Nombre	Montant	Nombre	Montant
1 Contribuables imposables	78 753		20 417		12 720		71 745	
2 Tous les contribuables	146 452		36 079		23 333		120 079	
CALCUL DU REVENU TOTAL								
3 Revenus d'emploi, pourboires et autres	91 218	1 857 222	24 025	531 541	15 596	349 182	82 379	2 019 752
4 Prestations d'assurance-emploi	33 044	174 103	8 881	45 634	5 730	28 363	23 133	109 124
5 Revenus de retraite	38 161	403 512	8 313	104 391	5 029	53 196	27 731	381 644
6 Revenus de biens	49 930	153 531	11 950	32 594	7 646	20 792	39 881	107 388
7 Revenus nets d'entreprise et profession	14 613	155 218	2 390	34 899	1 630	21 141	6 949	100 421
8 Provision relative au revenu d'entreprise ou de profession	1 290	5 546	331	2 139	220	1 067	864	4 761
9 Autres revenus	56 980	287 361	12 531	61 877	7 893	39 301	39 848	211 323
10 REVENU TOTAL	146 452	3 036 494	36 079	813 074	23 333	513 042	120 079	2 934 413
CALCUL DU REVENU NET ET DU REVENU IMPOSABLE								
11 Déductions reliées à un emploi	4 109	8 981	771	1 842	685	1 451	2 358	7 228
12 Déductions reliées à la retraite	49 807	172 443	12 749	42 134	8 366	28 657	45 482	164 613
13 Déductions reliées aux placements	5 595	6 146	1 690	2 448	772	1 378	6 357	7 666
14 Autres déductions	7 262	17 594	2 138	5 345	1 281	3 692	6 941	21 402
15 Déduction - calcul du revenu net	56 645	205 165	14 453	51 768	9 394	35 178	50 641	200 909
16 REVENU NET	140 525	2 835 162	34 094	762 027	22 145	478 670	113 966	2 735 998
17 Total des déductions diverses	45 254	225 136	10 478	50 705	6 740	41 398	30 144	143 989
18 REVENU IMPOSABLE	131 546	2 611 282	32 116	711 479	20 551	437 708	107 190	2 592 942
CALCUL DES CRÉDITS D'IMPÔT NON REMBOURSABLES								
19 Montant de base	146 452	861 756	36 079	212 465	23 333	137 361	120 079	706 381
20 Montant accordé pers. vivant seule	20 797	20 746	4 111	4 087	2 834	2 809	14 782	14 663
21 Montant accordé pers. à charge	39 515	216 990	11 291	66 842	6 977	40 349	36 654	211 719
22 Autres montants accordés	123 618	215 179	30 144	53 751	19 555	33 418	101 332	192 148
23 Total des montants accordés	146 452	1 314 670	36 079	337 145	23 333	213 936	120 079	1 124 911
24 TOTAL DES CRÉDITS D'IMPÔT NON REMBOURSABLES	146 452	262 943	36 079	67 431	23 333	42 789	120 079	224 987
25 Impôt à payer avant surtaxe	78 753	271 979	20 417	78 758	12 720	47 988	71 745	311 652
26 Impôt et cotisations à payer	103 206	292 400	25 182	83 865	16 042	51 051	84 952	329 276
CALCUL DU REMBOURSEMENT ET DU SOLDE DÛ								
27 Impôt du Québec retenu à la source	91 192	279 531	24 155	83 922	15 147	51 577	82 869	327 823
28 Remboursements d'impôts fonciers	19 336	3 229	4 654	823	3 095	606	15 942	3 011
29 Impôt payé par acomptes, autres crédits	92 008	46 040	21 177	11 008	14 086	6 831	67 822	37 527
30 Impôt payé et autres crédits	123 629	328 800	30 260	95 753	19 574	59 014	102 518	368 362
31 SOLDE DÛ	32 601	29 903	7 952	7 037	4 748	3 933	26 511	24 133
32 REMBOURSEMENT	95 905	66 306	23 419	18 924	15 628	11 896	78 863	63 219
33 Remboursement anticipé	22 032	15 452	5 300	4 485	3 820	2 967	17 001	14 373

TABLEAU 9 (suite)
Sommaire des statistiques fiscales par région administrative et
par municipalité régionale de comté (MRC) et entité équivalente
Québec - 1997
(nombre de contribuables; montant en milliers de dollars)

Composantes	Saguenay-Lac-St-Jean (02)				Québec (03)			
	Maria-Chapdelaine		Ensemble		Charlevoix		Charlevoix-Est	
	Nombre	Montant	Nombre	Montant	Nombre	Montant	Nombre	Montant
1 Contribuables imposables	10 230		115 112		5 331		6 627	
2 Tous les contribuables	19 222		198 713		9 908		12 159	
CALCUL DU REVENU TOTAL								
3 Revenus d'emploi, pourboires et autres	12 646	275 537	134 646	3 176 012	6 232	115 742	7 907	155 144
4 Prestations d'assurance-emploi	5 306	28 266	43 050	211 387	2 594	13 151	3 342	18 083
5 Revenus de retraite	4 109	42 221	45 182	581 452	2 841	27 426	3 162	35 306
6 Revenus de biens	5 942	17 753	65 419	178 527	3 534	8 665	3 964	11 360
7 Revenus nets d'entreprise et profession	1 462	15 371	12 431	171 832	897	8 161	930	7 325
8 Provision relative au revenu d'entreprise ou de profession	144	730	1 559	8 697	70	397	93	320
9 Autres revenus	6 788	33 140	67 060	345 641	3 769	17 776	4 523	22 316
10 REVENU TOTAL	19 222	413 018	198 713	4 673 547	9 908	191 318	12 159	249 854
CALCUL DU REVENU NET ET DU REVENU IMPOSABLE								
11 Déductions reliées à un emploi	603	1 329	4 417	11 850	184	485	380	788
12 Déductions reliées à la retraite	6 540	22 271	73 137	257 675	3 467	11 135	3 949	13 712
13 Déductions reliées aux placements	628	1 167	9 447	12 659	303	365	416	722
14 Autres déductions	1 111	2 921	11 471	33 360	442	818	560	1 554
15 Déduction - calcul du revenu net	7 484	27 688	81 972	315 543	3 843	12 802	4 564	16 775
16 REVENU NET	18 102	386 083	188 307	4 362 778	9 540	178 863	11 570	233 425
17 Total des déductions diverses	6 175	28 464	53 537	264 556	2 840	13 920	3 492	16 519
18 REVENU IMPOSABLE	17 124	357 731	176 981	4 099 860	9 056	165 002	10 835	216 964
CALCUL DES CRÉDITS D'IMPÔT NON REMBOURSABLES								
19 Montant de base	19 222	113 183	198 713	1 169 390	9 908	58 387	12 159	71 581
20 Montant accordé pers. vivant seule	2 319	2 333	24 046	23 892	1 184	1 178	1 359	1 352
21 Montant accordé pers. à charge	5 970	36 460	60 892	355 370	2 535	12 931	3 278	17 992
22 Autres montants accordés	15 945	27 303	166 976	306 620	8 599	15 938	10 261	17 295
23 Total des montants accordés	19 222	179 278	198 713	1 855 270	9 908	88 433	12 159	108 221
24 TOTAL DES CRÉDITS D'IMPÔT NON REMBOURSABLES	19 222	35 857	198 713	371 064	9 908	17 687	12 159	21 645
25 Impôt à payer avant surtaxe	10 230	37 718	115 112	476 116	5 331	15 798	6 627	22 757
26 Impôt et cotisations à payer	13 150	40 251	139 326	504 443	6 987	16 999	8 494	24 310
CALCUL DU REMBOURSEMENT ET DU SOLDE DÛ								
27 Impôt du Québec retenu à la source	12 556	42 230	134 727	505 552	6 232	16 745	7 871	24 296
28 Remboursements d'impôts fonciers	2 441	449	26 132	4 889	1 340	232	1 484	229
29 Impôt payé par acomptes, autres crédits	11 885	4 695	114 970	60 061	6 480	2 747	7 621	3 171
30 Impôt payé et autres crédits	16 207	47 373	168 559	570 502	8 426	19 724	10 289	27 696
31 SOLDE DÛ	3 644	3 113	42 855	38 216	2 229	1 595	2 637	2 232
32 REMBOURSEMENT	13 093	10 236	131 003	104 275	6 533	4 321	7 992	5 617
33 Remboursement anticipé	3 147	2 539	29 268	24 364	1 695	1 165	2 127	1 438

TABLEAU 9 (suite)
Sommaire des statistiques fiscales par région administrative et
par municipalité régionale de comté (MRC) et entité équivalente
Québec - 1997
(nombre de contribuables; montant en milliers de dollars)

Composantes	Québec (03)							
	Com. urb. de Québec		L'Île-d'Orléans		La-Côte-de-Beaupré		La Jacques-Cartier	
	Nombre	Montant	Nombre	Montant	Nombre	Montant	Nombre	Montant
1 Contribuables imposables	240 310		3 227		10 260		11 904	
2 Tous les contribuables	373 145		5 074		16 201		17 471	
CALCUL DU REVENU TOTAL								
3 Revenus d'emploi, pourboires et autres	252 211	6 391 768	3 395	84 944	11 192	266 196	13 154	352 431
4 Prestations d'assurance-emploi	51 156	200 070	840	3 363	3 299	13 948	3 112	13 232
5 Revenus de retraite	97 956	1 469 772	1 259	16 806	4 181	52 219	2 953	41 591
6 Revenus de biens	144 276	542 710	2 488	11 769	6 414	18 101	5 578	20 917
7 Revenus nets d'entreprise et profession	28 332	519 045	743	12 307	1 298	14 879	1 742	22 821
8 Provision relative au revenu d'entreprise ou de profession	3 886	30 942	93	636	137	832	205	1 280
9 Autres revenus	124 053	723 039	1 396	8 593	5 236	28 394	4 223	24 721
10 REVENU TOTAL	373 145	9 877 346	5 074	138 419	16 201	394 570	17 471	476 993
CALCUL DU REVENU NET ET DU REVENU IMPOSABLE								
11 Déductions reliées à un emploi	8 479	25 586	122	297	304	932	524	1 782
12 Déductions reliées à la retraite	160 054	707 761	2 237	10 539	7 174	27 044	8 698	34 761
13 Déductions reliées aux placements	35 761	34 380	494	523	1 225	1 321	1 286	1 573
14 Autres déductions	21 462	68 052	259	1 094	908	2 573	1 072	3 329
15 Déduction - calcul du revenu net	181 958	835 779	2 514	12 454	7 940	31 871	9 499	41 445
16 REVENU NET	363 312	9 052 658	4 921	126 182	15 665	363 263	16 600	436 515
17 Total des déductions diverses	85 850	421 447	963	5 873	4 111	18 122	2 678	13 478
18 REVENU IMPOSABLE	343 433	8 634 022	4 808	120 334	15 067	345 233	16 147	423 170
CALCUL DES CRÉDITS D'IMPÔT NON REMBOURSABLES								
19 Montant de base	373 145	2 193 331	5 074	29 859	16 201	95 287	17 471	102 760
20 Montant accordé pers. vivant seule	62 096	60 549	402	394	1 847	1 807	1 370	1 309
21 Montant accordé pers. à charge	87 747	440 974	1 224	6 432	4 112	20 989	5 239	29 871
22 Autres montants accordés	328 239	660 534	4 573	8 453	14 452	27 490	15 425	26 908
23 Total des montants accordés	373 145	3 355 387	5 074	45 138	16 201	145 573	17 471	160 849
24 TOTAL DES CRÉDITS D'IMPÔT NON REMBOURSABLES	373 145	671 092	5 074	9 028	16 201	29 116	17 471	32 168
25 Impôt à payer avant surtaxe	240 310	1 103 119	3 227	15 354	10 260	40 629	11 904	53 162
26 Impôt et cotisations à payer	279 591	1 172 512	3 915	16 613	12 257	43 046	13 418	56 212
CALCUL DU REMBOURSEMENT ET DU SOLDE DÛ								
27 Impôt du Québec retenu à la source	261 047	1 042 508	3 435	13 747	11 429	41 961	13 227	54 874
28 Remboursements d'impôts fonciers	63 218	13 460	348	58	1 753	339	1 317	248
29 Impôt payé par acomptes, autres crédits	219 159	198 607	2 963	3 196	9 603	5 483	9 209	7 046
30 Impôt payé et autres crédits	330 808	1 254 574	4 347	17 001	14 157	47 782	15 201	62 168
31 SOLDE DÛ	94 889	106 865	1 498	2 136	3 976	3 446	4 132	4 856
32 REMBOURSEMENT	245 719	188 927	3 132	2 523	10 664	8 182	11 573	10 812
33 Remboursement anticipé	51 183	38 965	582	473	2 487	1 819	2 377	2 138

TABLEAU 9 (suite)
Sommaire des statistiques fiscales par région administrative et
par municipalité régionale de comté (MRC) et entité équivalente
Québec - 1997
(nombre de contribuables; montant en milliers de dollars)

Composantes	Québec (03)				Mauricie-Bois-Francs (04)			
	Portneuf		Ensemble		Centre-de-la-Mauricie		Francheville	
	Nombre	Montant	Nombre	Montant	Nombre	Montant	Nombre	Montant
1 Contribuables imposables	18 024		295 683		26 752		58 907	
2 Tous les contribuables	30 867		464 825		48 974		101 390	
CALCUL DU REVENU TOTAL								
3 Revenus d'emploi, pourboires et autres	19 698	451 076	313 789	7 817 301	29 315	623 430	64 172	1 543 650
4 Prestations d'assurance-emploi	5 847	25 526	70 190	287 373	8 837	39 288	15 911	66 647
5 Revenus de retraite	8 198	94 240	120 550	1 737 360	14 869	191 758	27 032	348 589
6 Revenus de biens	12 508	36 570	178 762	650 092	18 885	57 974	38 899	125 757
7 Revenus nets d'entreprise et profession	3 111	26 449	37 053	610 987	2 985	34 710	7 179	96 960
8 Provision relative au revenu d'entreprise ou de profession	308	787	4 792	35 194	362	1 720	814	4 228
9 Autres revenus	11 181	54 271	154 381	879 110	19 208	98 870	37 577	210 899
10 REVENU TOTAL	30 867	688 920	464 825	12 017 420	48 974	1 047 751	101 390	2 396 729
CALCUL DU REVENU NET ET DU REVENU IMPOSABLE								
11 Déductions reliées à un emploi	744	1 599	10 737	31 469	738	1 864	1 942	5 208
12 Déductions reliées à la retraite	11 814	43 541	197 393	848 493	15 482	55 071	36 747	151 606
13 Déductions reliées aux placements	1 410	1 978	40 895	40 862	3 734	2 845	6 735	5 746
14 Autres déductions	1 423	4 011	26 126	81 431	2 612	6 562	5 552	15 466
15 Déduction - calcul du revenu net	13 151	51 129	223 469	1 002 255	18 464	66 342	41 693	178 027
16 REVENU NET	29 650	638 468	451 258	11 029 374	46 967	982 876	97 656	2 220 651
17 Total des déductions diverses	9 273	42 217	109 207	531 576	15 741	75 700	28 536	140 779
18 REVENU IMPOSABLE	28 341	596 489	427 687	10 501 214	43 062	907 478	90 650	2 080 718
CALCUL DES CRÉDITS D'IMPÔT NON REMBOURSABLES								
19 Montant de base	30 867	181 690	464 825	2 732 895	48 974	288 126	101 390	596 422
20 Montant accordé pers. vivant seule	4 008	3 990	72 266	70 579	9 115	9 172	17 243	17 199
21 Montant accordé pers. à charge	8 532	46 380	112 667	575 569	13 128	69 934	26 664	143 416
22 Autres montants accordés	26 588	49 042	408 137	805 660	40 387	78 084	85 498	165 411
23 Total des montants accordés	30 867	281 102	464 825	4 184 703	48 974	445 316	101 390	922 449
24 TOTAL DES CRÉDITS D'IMPÔT NON REMBOURSABLES	30 867	56 222	464 825	836 958	48 974	89 067	101 390	184 495
25 Impôt à payer avant surtaxe	18 024	64 527	295 683	1 315 346	26 752	99 783	58 907	247 350
26 Impôt et cotisations à payer	22 597	68 759	347 259	1 398 451	33 756	106 387	71 996	262 988
CALCUL DU REMBOUSEMENT ET DU SOLDE DÛ								
27 Impôt du Québec retenu à la source	20 018	68 760	323 259	1 262 891	29 763	100 123	65 400	249 352
28 Remboursements d'impôts fonciers	4 078	690	73 538	15 256	9 373	1 514	16 728	2 890
29 Impôt payé par acomptes, autres crédits	18 341	8 600	273 376	228 850	29 873	17 341	60 338	38 542
30 Impôt payé et autres crédits	26 342	78 050	409 570	1 506 995	41 567	118 978	87 275	290 784
31 SOLDE DÛ	7 132	6 201	116 493	127 331	11 004	9 596	23 234	22 019
32 REMBOUSEMENT	20 315	15 492	305 928	235 874	31 963	22 187	66 870	49 815
33 Remboursement anticipé	4 763	3 447	65 214	49 445	7 982	5 639	15 215	11 208

TABLEAU 9 (suite)
Sommaire des statistiques fiscales par région administrative et
par municipalité régionale de comté (MRC) et entité équivalente
Québec - 1997
(nombre de contribuables; montant en milliers de dollars)

Composantes	Mauricie-Bois-Francs (04)							
	Haut-St-Maurice		Maskinongé		Mékinac		Ensemble	
	Nombre	Montant	Nombre	Montant	Nombre	Montant	Nombre	Montant
1 Contribuables imposables	5 830		9 433		4 947		105 869	
2 Tous les contribuables	10 659		17 802		9 660		188 485	
CALCUL DU REVENU TOTAL								
3 Revenus d'emploi, pourboires et autres	6 779	158 464	10 229	194 339	5 546	103 438	116 041	2 623 321
4 Prestations d'assurance-emploi	1 898	8 503	3 381	13 803	2 248	10 707	32 275	138 948
5 Revenus de retraite	2 729	38 173	5 067	50 132	2 935	29 966	52 632	658 618
6 Revenus de biens	3 379	8 039	6 960	27 908	4 116	13 318	72 239	232 996
7 Revenus nets d'entreprise et profession	541	3 005	2 023	19 583	1 144	9 417	13 872	163 675
8 Provision relative au revenu d'entreprise ou de profession	62	318	194	668	80	204	1 512	7 138
9 Autres revenus	3 850	19 429	6 779	32 947	3 844	16 845	71 258	378 990
10 REVENU TOTAL	10 659	235 932	17 802	339 380	9 660	183 895	188 485	4 203 687
CALCUL DU REVENU NET ET DU REVENU IMPOSABLE								
11 Déductions reliées à un emploi	155	377	369	762	248	438	3 452	8 649
12 Déductions reliées à la retraite	3 439	11 189	4 865	16 349	3 110	9 379	63 643	243 594
13 Déductions reliées aux placements	404	461	536	603	366	246	11 775	9 901
14 Autres déductions	541	1 453	810	1 682	469	1 060	9 984	26 223
15 Déduction - calcul du revenu net	3 905	13 480	5 710	19 396	3 579	11 124	73 351	288 369
16 REVENU NET	10 146	225 112	17 147	320 568	9 266	172 928	181 182	3 922 135
17 Total des déductions diverses	3 519	23 015	5 586	30 962	3 085	14 691	56 467	285 147
18 REVENU IMPOSABLE	9 038	202 395	15 988	289 734	8 790	158 276	167 528	3 638 601
CALCUL DES CRÉDITS D'IMPÔT NON REMBOURSABLES								
19 Montant de base	10 659	62 717	17 802	104 751	9 660	56 876	188 485	1 108 892
20 Montant accordé pers. vivant seule	1 727	1 734	2 612	2 635	1 424	1 431	32 121	32 171
21 Montant accordé pers. à charge	3 008	16 729	4 475	23 057	2 569	14 382	49 844	267 518
22 Autres montants accordés	8 688	15 991	15 033	24 211	8 132	14 396	157 738	298 093
23 Total des montants accordés	10 659	97 171	17 802	154 654	9 660	87 086	188 485	1 706 676
24 TOTAL DES CRÉDITS D'IMPÔT NON REMBOURSABLES	10 659	19 435	17 802	30 932	9 660	17 418	188 485	341 347
25 Impôt à payer avant surtaxe	5 830	23 873	9 433	27 553	4 947	14 673	105 869	413 232
26 Impôt et cotisations à payer	7 212	25 222	12 771	30 145	6 853	15 986	132 588	440 728
CALCUL DU REMBOURSEMENT ET DU SOLDE DÛ								
27 Impôt du Québec retenu à la source	6 710	25 475	10 331	27 809	5 561	15 346	117 765	418 105
28 Remboursements d'impôts fonciers	1 302	205	2 580	453	1 165	148	31 148	5 210
29 Impôt payé par acomptes, autres crédits	6 092	2 863	10 912	4 920	6 189	2 871	113 404	66 537
30 Impôt payé et autres crédits	8 924	28 543	14 671	33 181	7 994	18 365	160 431	489 851
31 SOLDE DÛ	2 253	1 626	4 684	3 986	2 302	1 783	43 477	39 010
32 REMBOURSEMENT	6 982	4 947	10 991	7 022	6 129	4 162	122 935	88 133
33 Remboursement anticipé	1 257	992	2 555	1 593	1 409	931	28 418	20 363

TABLEAU 9 (suite)
Sommaire des statistiques fiscales par région administrative et
par municipalité régionale de comté (MRC) et entité équivalente
Québec - 1997
(nombre de contribuables; montant en milliers de dollars)

Composantes	Estric (05)							
	Asbestos		Coaticook		Haut-St-François		Le Granit	
	Nombre	Montant	Nombre	Montant	Nombre	Montant	Nombre	Montant
1 Contribuables imposables	6 178		6 244		8 875		9 104	
2 Tous les contribuables	11 017		10 501		16 574		15 619	
CALCUL DU REVENU TOTAL								
3 Revenus d'emploi, pourboires et autres	6 667	136 291	6 677	136 529	10 071	204 121	10 301	204 967
4 Prestations d'assurance-emploi	2 028	6 874	1 471	5 395	2 558	9 652	2 931	8 294
5 Revenus de retraite	3 410	43 905	2 528	27 281	4 232	47 274	3 947	40 961
6 Revenus de biens	4 615	14 844	4 244	17 669	6 422	22 738	6 476	21 219
7 Revenus nets d'entreprise et profession	1 332	9 285	1 839	16 738	2 631	18 781	2 413	18 654
8 Provision relative au revenu d'entreprise ou de profession	129	269	253	653	151	461	163	495
9 Autres revenus	4 716	20 690	3 411	15 406	6 080	28 695	5 252	22 790
10 REVENU TOTAL	11 017	232 159	10 501	219 671	16 574	331 723	15 619	317 380
CALCUL DU REVENU NET ET DU REVENU IMPOSABLE								
11 Déductions reliées à un emploi	147	269	174	335	294	609	311	707
12 Déductions reliées à la retraite	3 405	10 933	3 371	11 297	5 181	17 193	4 852	15 728
13 Déductions reliées aux placements	686	487	395	483	839	811	457	477
14 Autres déductions	536	1 269	433	1 132	735	1 704	632	1 378
15 Déduction - calcul du revenu net	4 020	12 958	3 824	13 247	6 043	20 317	5 537	18 290
16 REVENU NET	10 623	219 470	10 175	207 187	15 846	312 093	15 156	299 833
17 Total des déductions diverses	3 928	18 492	2 841	16 992	5 116	25 700	4 771	23 086
18 REVENU IMPOSABLE	10 078	201 038	9 741	190 360	14 934	286 526	14 697	276 931
CALCUL DES CRÉDITS D'IMPÔT NON REMBOURSABLES								
19 Montant de base	11 017	64 858	10 501	61 886	16 574	97 667	15 619	92 000
20 Montant accordé pers. vivant seule	1 627	1 635	1 276	1 272	2 019	2 030	1 979	1 959
21 Montant accordé pers. à charge	3 027	16 144	2 754	15 213	4 490	25 472	3 946	20 836
22 Autres montants accordés	9 520	17 564	9 270	15 680	14 073	24 519	13 970	22 661
23 Total des montants accordés	11 017	100 200	10 501	94 051	16 574	149 688	15 619	137 457
24 TOTAL DES CRÉDITS D'IMPÔT NON REMBOURSABLES	11 017	20 041	10 501	18 811	16 574	29 938	15 619	27 492
25 Impôt à payer avant surtaxe	6 178	20 614	6 244	18 371	8 875	28 054	9 104	26 548
26 Impôt et cotisations à payer	7 893	22 200	7 971	20 151	11 762	30 491	11 769	28 894
CALCUL DU REMBOURSEMENT ET DU SOLDE DÛ								
27 Impôt du Québec retenu à la source	7 195	21 823	6 551	18 498	9 878	28 914	10 203	27 381
28 Remboursements d'impôts fonciers	1 321	183	955	133	1 675	263	1 741	283
29 Impôt payé par acomptes, autres crédits	6 597	3 340	6 053	3 185	9 782	4 639	9 568	4 300
30 Impôt payé et autres crédits	9 340	25 346	8 731	21 815	13 532	33 815	13 307	31 964
31 SOLDE DÛ	2 839	2 352	3 056	2 810	4 443	3 866	4 068	3 699
32 REMBOURSEMENT	6 974	5 498	6 384	4 474	10 030	7 190	10 083	6 770
33 Remboursement anticipé	1 251	1 007	1 335	957	1 657	1 207	2 447	1 629

TABLEAU 9 (suite)
Sommaire des statistiques fiscales par région administrative et
par municipalité régionale de comté (MRC) et entité équivalente
Québec - 1997
(nombre de contribuables; montant en milliers de dollars)

Composantes	Estric (05)							
	Memphrémagog		Sherbrooke		Val-St-François		Ensemble	
	Nombre	Montant	Nombre	Montant	Nombre	Montant	Nombre	Montant
1 Contribuables imposables	17 989		60 761		13 716		122 867	
2 Tous les contribuables	29 961		99 138		21 955		204 765	
CALCUL DU REVENU TOTAL								
3 Revenus d'emploi, pourboires et autres	18 820	417 825	66 001	1 568 142	15 045	351 101	133 582	3 018 976
4 Prestations d'assurance-emploi	4 558	17 141	14 301	52 712	3 616	13 649	31 463	113 717
5 Revenus de retraite	8 385	108 210	24 309	304 595	4 950	59 532	51 761	631 758
6 Revenus de biens	11 673	61 549	37 232	142 808	8 437	28 375	79 099	309 202
7 Revenus nets d'entreprise et profession	3 437	37 322	8 615	121 389	2 728	23 625	22 995	245 794
8 Provision relative au revenu d'entreprise ou de profession	372	1 527	1 124	5 758	264	859	2 456	10 022
9 Autres revenus	10 259	56 668	36 115	191 755	6 730	31 429	72 563	367 433
10 REVENU TOTAL	29 961	700 242	99 138	2 387 159	21 955	508 569	204 765	4 696 903
CALCUL DU REVENU NET ET DU REVENU IMPOSABLE								
11 Déductions reliées à un emploi	395	1 264	1 646	5 068	345	799	3 312	9 051
12 Déductions reliées à la retraite	9 658	37 309	38 428	152 714	8 020	27 735	72 915	272 909
13 Déductions reliées aux placements	1 928	3 095	6 795	6 662	1 165	1 080	12 265	13 095
14 Autres déductions	1 605	4 778	5 587	13 952	1 150	2 799	10 678	27 012
15 Déduction - calcul du revenu net	11 415	46 445	43 380	178 396	9 095	32 412	83 314	322 065
16 REVENU NET	28 999	654 733	96 376	2 211 229	21 174	476 661	198 349	4 381 206
17 Total des déductions diverses	8 082	42 767	27 184	134 347	6 367	27 868	58 289	289 252
18 REVENU IMPOSABLE	27 517	612 536	90 433	2 077 883	20 401	448 894	187 801	4 094 168
CALCUL DES CRÉDITS D'IMPÔT NON REMBOURSABLES								
19 Montant de base	29 961	176 479	99 138	583 646	21 955	129 288	204 765	1 205 824
20 Montant accordé pers. vivant seule	4 234	4 180	17 947	17 739	2 550	2 509	31 632	31 324
21 Montant accordé pers. à charge	7 471	38 525	24 067	123 543	6 070	32 582	51 825	272 315
22 Autres montants accordés	26 181	46 360	86 353	168 708	19 418	34 570	178 785	330 062
23 Total des montants accordés	29 961	265 543	99 138	893 637	21 955	198 949	204 765	1 839 525
24 TOTAL DES CRÉDITS D'IMPÔT NON REMBOURSABLES	29 961	53 110	99 138	178 732	21 955	39 791	204 765	367 915
25 Impôt à payer avant surtaxe	17 989	70 483	60 761	246 159	13 716	50 152	122 867	460 381
26 Impôt et cotisations à payer	22 452	75 863	72 937	262 109	16 666	53 469	151 450	493 177
CALCUL DU REMBOURSEMENT ET DU SOLDE DÛ								
27 Impôt du Québec retenu à la source	19 265	65 742	66 557	239 386	15 157	53 108	134 806	454 852
28 Remboursements d'impôts fonciers	3 781	674	16 629	2 783	1 989	278	28 091	4 597
29 Impôt payé par acomptes, autres crédits	17 702	12 890	60 020	43 474	12 481	6 296	122 203	78 124
30 Impôt payé et autres crédits	25 533	79 306	87 301	285 643	18 772	59 682	176 516	537 571
31 SOLDE DÛ	8 444	10 228	24 498	24 961	5 598	4 858	52 946	52 774
32 REMBOURSEMENT	18 618	13 671	65 844	48 496	14 220	11 071	132 153	97 170
33 Remboursement anticipé	3 555	2 590	12 620	9 401	2 796	2 211	25 661	19 002

TABLEAU 9 (suite)
Sommaire des statistiques fiscales par région administrative et
par municipalité régionale de comté (MRC) et entité équivalente
Québec - 1997
(nombre de contribuables; montant en milliers de dollars)

Composantes	Montréal (06)		Outaouais (07)					
	Com. urb. Montréal Nombre	Montant	Colli. de l'Outaouais Nombre	Montant	Com. urb. Outaouais Nombre	Montant	Papineau Nombre	Montant
1 Contribuables imposables	762 858		14 281		99 768		8 430	
2 Tous les contribuables	1 305 507		21 903		149 232		16 034	
CALCUL DU REVENU TOTAL								
3 Revenus d'emploi, pourboires et autres	810 225	20 899 679	15 350	428 606	108 043	2 922 223	9 147	189 116
4 Prestations d'assurance-emploi	140 795	588 943	3 161	14 494	18 223	77 235	2 561	11 402
5 Revenus de retraite	343 463	4 663 811	4 211	60 269	30 932	467 000	4 759	57 455
6 Revenus de biens	536 950	3 065 009	7 142	19 265	46 921	109 340	5 412	15 562
7 Revenus nets d'entreprise et profession	98 261	1 728 108	3 206	31 698	12 854	157 744	1 919	14 191
8 Provision relative au revenu d'entreprise ou de profession	11 482	84 925	265	1 297	1 169	5 517	178	490
9 Autres revenus	460 932	2 618 781	6 254	44 279	45 314	298 153	6 233	34 490
10 REVENU TOTAL	1 305 507	33 649 256	21 903	599 909	149 232	4 037 211	16 034	322 705
CALCUL DU REVENU NET ET DU REVENU IMPOSABLE								
11 Déductions reliées à un emploi	25 439	109 976	613	2 260	3 445	12 042	263	683
12 Déductions reliées à la retraite	439 219	1 971 772	9 843	43 412	67 771	296 633	4 608	15 734
13 Déductions reliées aux placements	124 535	212 363	1 412	1 645	9 892	9 806	666	623
14 Autres déductions	67 597	217 898	1 041	3 090	7 353	21 035	738	1 936
15 Déduction - calcul du revenu net	530 650	2 512 009	10 827	50 408	73 992	339 516	5 421	18 976
16 REVENU NET	1 255 412	31 206 790	20 952	551 411	144 284	3 703 082	15 304	304 632
17 Total des déductions diverses	343 817	1 889 838	4 059	24 643	29 697	164 800	4 957	27 117
18 REVENU IMPOSABLE	1 164 460	29 327 959	19 888	527 021	135 610	3 539 729	14 089	277 682
CALCUL DES CRÉDITS D'IMPÔT NON REMBOURSABLES								
19 Montant de base	1 305 507	7 678 657	21 903	128 772	149 232	875 662	16 034	94 288
20 Montant accordé pers. vivant seule	239 697	235 573	1 974	1 901	19 859	18 993	2 268	2 264
21 Montant accordé pers. à charge	281 276	1 497 486	6 329	34 022	40 502	208 421	4 359	23 534
22 Autres montants accordés	1 109 723	2 287 863	19 054	34 783	130 352	248 283	13 213	22 344
23 Total des montants accordés	1 305 507	11 699 579	21 903	199 478	149 232	1 351 359	16 034	142 430
24 TOTAL DES CRÉDITS D'IMPÔT NON REMBOURSABLES	1 305 506	2 339 842	21 903	39 891	149 232	270 231	16 034	28 486
25 Impôt à payer avant surtaxe	762 858	3 857 258	14 281	68 876	99 768	459 388	8 430	29 238
26 Impôt et cotisations à payer	920 972	4 139 641	16 892	73 270	113 664	483 880	11 242	31 538
CALCUL DU REMBOURSEMENT ET DU SOLDE DÛ								
27 Impôt du Québec retenu à la source	810 307	3 388 510	11 681	41 651	82 240	280 837	8 961	27 246
28 Remboursements d'impôts fonciers	224 854	48 065	1 675	338	20 392	5 001	1 974	324
29 Impôt payé par acomptes, autres crédits	794 565	842 547	13 675	26 228	96 043	176 601	9 636	5 860
30 Impôt payé et autres crédits	1 126 191	4 279 121	18 419	68 217	130 142	462 439	13 000	33 430
31 SOLDE DÛ	349 460	502 773	8 921	13 353	58 955	77 951	4 545	4 363
32 REMBOURSEMENT	824 446	642 253	10 635	8 300	76 298	56 510	9 282	6 255
33 Remboursement anticipé	113 126	83 661	1 490	1 293	11 211	9 379	1 447	995

TABLEAU 9 (suite)
Sommaire des statistiques fiscales par région administrative et
par municipalité régionale de comté (MRC) et entité équivalente
Québec - 1997
(nombre de contribuables; montant en milliers de dollars)

Composantes	Outaouais (07)						Abitibi-Témiscamingue (08)	
	Pontiac		Vallée-de-la-Gatineau		Ensemble		Abitibi	
	Nombre	Montant	Nombre	Montant	Nombre	Montant	Nombre	Montant
1 Contribuables imposables	5 052		6 877		134 408		10 241	
2 Tous les contribuables	9 941		14 532		211 642		17 248	
CALCUL DU REVENU TOTAL								
3 Revenus d'emploi, pourboires et autres	5 503	119 191	8 207	150 145	146 250	3 809 281	11 845	285 572
4 Prestations d'assurance-emploi	1 562	7 811	3 171	16 752	28 678	127 694	3 839	19 953
5 Revenus de retraite	2 904	33 174	3 931	42 377	46 737	660 275	3 420	37 069
6 Revenus de biens	3 243	9 173	3 784	10 779	66 502	164 119	5 207	18 004
7 Revenus nets d'entreprise et profession	1 332	8 398	1 571	11 724	20 882	223 755	1 447	18 688
8 Provision relative au revenu d'entreprise ou de profession	106	250	117	373	1 835	7 927	173	966
9 Autres revenus	3 681	21 968	5 980	35 216	67 462	434 106	5 801	31 815
10 REVENU TOTAL	9 941	199 966	14 532	267 367	211 642	5 427 158	17 248	412 067
CALCUL DU REVENU NET ET DU REVENU IMPOSABLE								
11 Déductions reliées à un emploi	130	319	282	676	4 733	15 980	508	1 104
12 Déductions reliées à la retraite	2 952	10 329	3 448	11 562	88 622	377 670	6 600	23 952
13 Déductions reliées aux placements	471	222	461	456	12 902	12 752	585	760
14 Autres déductions	420	1 017	691	1 696	10 243	28 774	950	2 210
15 Déduction - calcul du revenu net	3 410	11 887	4 224	14 391	97 874	435 178	7 464	28 026
16 REVENU NET	9 376	189 924	13 788	253 591	203 704	5 002 640	16 426	384 514
17 Total des déductions diverses	3 171	16 647	5 293	33 078	47 177	266 285	4 666	25 352
18 REVENU IMPOSABLE	8 624	173 491	12 118	220 786	190 329	4 738 709	15 488	359 473
CALCUL DES CRÉDITS D'IMPÔT NON REMBOURSABLES								
19 Montant de base	9 941	58 597	14 532	85 499	211 642	1 242 818	17 248	101 560
20 Montant accordé pers. vivant seule	1 290	1 302	2 460	2 477	27 851	26 937	2 178	2 157
21 Montant accordé pers. à charge	2 760	16 125	4 064	21 862	58 014	303 964	5 098	28 893
22 Autres montants accordés	8 116	14 916	11 490	18 136	182 225	338 462	14 750	25 201
23 Total des montants accordés	9 941	90 940	14 532	127 974	211 642	1 912 181	17 248	157 811
24 TOTAL DES CRÉDITS D'IMPÔT NON REMBOURSABLES	9 941	18 188	14 532	25 595	211 642	382 391	17 248	31 563
25 Impôt à payer avant surtaxe	5 052	18 304	6 877	21 823	134 408	597 629	10 241	42 193
26 Impôt et cotisations à payer	6 804	19 751	9 609	23 654	158 211	632 093	12 450	44 865
CALCUL DU REMBOURSEMENT ET DU SOLDE DÛ								
27 Impôt du Québec retenu à la source	4 820	14 633	7 640	21 225	115 342	385 592	11 647	44 315
28 Remboursements d'impôts fonciers	648	94	1 296	223	25 985	5 980	1 651	278
29 Impôt payé par acomptes, autres crédits	5 833	5 333	8 991	4 487	134 178	218 509	10 069	5 840
30 Impôt payé et autres crédits	7 720	20 060	11 427	25 936	180 708	610 082	14 627	50 433
31 SOLDE DÛ	3 162	3 000	3 757	3 256	79 340	101 923	3 970	3 608
32 REMBOURSEMENT	5 184	3 309	8 519	5 537	109 918	79 911	11 242	9 176
33 Remboursement anticipé	695	485	1 411	1 052	16 254	13 204	2 219	1 805

TABLEAU 9 (suite)
Sommaire des statistiques fiscales par région administrative et
par municipalité régionale de comté (MRC) et entité équivalente
Québec - 1997
(nombre de contribuables; montant en milliers de dollars)

Composantes	Abitibi-Témiscamingue (08)							
	Abitibi-Ouest		Rouyn-Noranda		Témiscamingue		Vallée-de-l'Or	
	Nombre	Montant	Nombre	Montant	Nombre	Montant	Nombre	Montant
1 Contribuables imposables	8 589		18 453		6 643		18 356	
2 Tous les contribuables	15 810		29 968		12 043		30 837	
CALCUL DU REVENU TOTAL								
3 Revenus d'emploi, pourboires et autres	9 901	231 148	20 657	553 885	7 723	193 289	21 110	552 716
4 Prestations d'assurance-emploi	3 486	17 974	5 601	27 941	2 642	13 555	6 015	30 351
5 Revenus de retraite	3 724	38 470	6 310	74 331	2 782	28 885	6 198	68 313
6 Revenus de biens	5 128	13 987	10 639	35 155	4 152	12 027	9 817	37 815
7 Revenus nets d'entreprise et profession	1 392	13 269	2 120	26 102	1 298	11 580	1 895	24 467
8 Provision relative au revenu d'entreprise ou de profession	111	433	252	1 354	155	456	218	1 234
9 Autres revenus	5 857	33 654	9 824	60 429	4 285	21 813	10 269	59 153
10 REVENU TOTAL	15 810	348 935	29 968	779 198	12 043	281 604	30 837	774 050
CALCUL DU REVENU NET ET DU REVENU IMPOSABLE								
11 Déductions reliées à un emploi	384	834	544	1 574	280	514	707	2 158
12 Déductions reliées à la retraite	5 321	18 833	11 355	43 877	4 303	15 168	10 968	38 981
13 Déductions reliées aux placements	542	1 016	1 897	1 485	462	547	1 516	1 961
14 Autres déductions	849	1 840	1 725	4 225	614	1 506	1 934	5 098
15 Déduction - calcul du revenu net	6 081	22 524	12 883	51 160	4 817	17 735	12 535	48 198
16 REVENU NET	14 868	327 139	28 847	728 586	11 415	264 387	29 365	726 444
17 Total des déductions diverses	4 764	28 053	7 782	47 033	4 322	24 648	8 436	50 999
18 REVENU IMPOSABLE	13 899	299 282	27 219	681 753	10 668	240 104	27 570	675 902
CALCUL DES CRÉDITS D'IMPÔT NON REMBOURSABLES								
19 Montant de base	15 810	93 145	29 968	176 410	12 043	70 975	30 837	181 459
20 Montant accordé pers. vivant seule	2 016	2 015	4 461	4 413	1 677	1 662	4 395	4 371
21 Montant accordé pers. à charge	4 766	27 898	8 558	45 616	3 660	20 782	8 774	47 673
22 Autres montants accordés	13 053	22 466	25 795	46 038	10 125	17 823	26 286	43 606
23 Total des montants accordés	15 810	145 524	29 968	272 477	12 043	111 242	30 837	277 109
24 TOTAL DES CRÉDITS D'IMPÔT NON REMBOURSABLES	15 810	29 106	29 968	54 497	12 043	22 249	30 837	55 424
25 Impôt à payer avant surtaxe	8 589	33 131	18 453	86 817	6 643	27 795	18 356	85 186
26 Impôt et cotisations à payer	11 068	35 354	22 063	91 749	8 633	29 723	22 234	90 209
CALCUL DU REMBOURSEMENT ET DU SOLDE DÛ								
27 Impôt du Québec retenu à la source	9 839	34 347	20 661	89 991	7 479	29 505	20 966	88 934
28 Remboursements d'impôts fonciers	1 663	285	3 268	553	1 434	250	3 749	671
29 Impôt payé par acomptes, autres crédits	9 340	5 509	17 234	10 969	7 072	3 370	18 061	9 356
30 Impôt payé et autres crédits	12 989	40 140	25 800	101 514	10 109	33 125	26 402	98 962
31 SOLDE DÛ	3 622	2 998	6 978	6 583	2 756	2 680	7 185	7 022
32 REMBOURSEMENT	9 990	7 785	19 799	16 348	7 902	6 083	20 259	15 775
33 Remboursement anticipé	1 934	1 525	3 751	3 144	1 741	1 377	3 886	2 935

TABLEAU 9 (suite)
Sommaire des statistiques fiscales par région administrative et
par municipalité régionale de comté (MRC) et entité équivalente
Québec - 1997
(nombre de contribuables; montant en milliers de dollars)

Composantes	Abitibi-Témiscamingue (08)		Côte-Nord (09)					
	Ensemble		Caniapiscou		Basse-Côte-Nord		Haute-Côte-Nord	
	Nombre	Montant	Nombre	Montant	Nombre	Montant	Nombre	Montant
1 Contribuables imposables	62 282		1 771		1 726		5 087	
2 Tous les contribuables	105 906		2 856		3 835		9 425	
CALCUL DU REVENU TOTAL								
3 Revenus d'emploi, pourboires et autres	71 236	1 816 610	2 488	106 422	2 304	36 929	6 271	119 955
4 Prestations d'assurance-emploi	21 583	109 774	417	2 168	1 610	12 693	3 402	20 778
5 Revenus de retraite	22 434	247 068	134	1 037	613	4 664	2 078	19 774
6 Revenus de biens	34 943	116 988	982	1 293	678	1 349	2 447	6 321
7 Revenus nets d'entreprise et profession	8 152	94 106	78	1 307	485	3 395	637	5 053
8 Provision relative au revenu d'entreprise ou de profession	909	4 443					50	181
9 Autres revenus	36 036	206 864	551	2 518	1 299	6 297	3 697	19 783
10 REVENU TOTAL	105 906	2 595 854	2 856	114 762	3 835	65 345	9 425	191 846
CALCUL DU REVENU NET ET DU REVENU IMPOSABLE								
11 Déductions reliées à un emploi	2 423	6 184	23	41	35	74	355	627
12 Déductions reliées à la retraite	38 547	140 811	1 446	7 553	938	2 550	3 055	9 889
13 Déductions reliées aux placements	5 002	5 769	314	215	38	103	209	484
14 Autres déductions	6 072	14 879	179	710	174	281	593	1 223
15 Déduction - calcul du revenu net	43 780	167 643	1 546	8 518	1 073	3 008	3 600	12 223
16 REVENU NET	100 921	2 431 070	2 697	106 289	3 397	62 419	8 927	180 025
17 Total des déductions diverses	29 970	176 085	1 961	16 618	2 785	12 688	3 204	16 216
18 REVENU IMPOSABLE	94 844	2 256 514	2 400	89 975	3 111	49 816	8 200	163 939
CALCUL DES CRÉDITS D'IMPÔT NON REMBOURSABLES								
19 Montant de base	105 906	623 549	2 856	16 837	3 835	22 624	9 425	55 502
20 Montant accordé pers. vivant seule	14 727	14 618	182	181	281	282	1 098	1 088
21 Montant accordé pers. à charge	30 856	170 862	1 011	6 170	1 086	5 454	2 610	14 552
22 Autres montants accordés	90 009	155 134	2 447	4 982	2 971	3 851	7 816	11 755
23 Total des montants accordés	105 906	964 163	2 856	28 170	3 835	32 211	9 425	82 897
24 TOTAL DES CRÉDITS D'IMPÔT NON REMBOURSABLES	105 906	192 839	2 856	5 634	3 835	6 442	9 425	16 580
25 Impôt à payer avant surtaxe	62 282	275 122	1 771	14 301	1 726	4 320	5 087	17 175
26 Impôt et cotisations à payer	76 448	291 900	1 923	14 866	2 491	4 817	6 531	18 317
CALCUL DU REMBOURSEMENT ET DU SOLDE DÛ								
27 Impôt du Québec retenu à la source	70 592	287 092	2 150	17 372	2 365	5 461	6 228	19 499
28 Remboursements d'impôts fonciers	11 765	2 037	63	8	135	16	906	144
29 Impôt payé par acomptes, autres crédits	61 776	35 044	1 197	512	2 502	896	6 015	1 811
30 Impôt payé et autres crédits	89 927	324 174	2 480	17 892	3 233	6 372	7 812	21 453
31 SOLDE DÛ	24 511	22 891	297	229	601	464	1 828	1 454
32 REMBOURSEMENT	69 192	55 167	2 244	3 254	2 729	2 019	6 242	4 591
33 Remboursement anticipé	13 531	10 786	587	778	654	491	1 490	1 157

TABLEAU 9 (suite)
Sommaire des statistiques fiscales par région administrative et
par municipalité régionale de comté (MRC) et entité équivalente
Québec - 1997
(nombre de contribuables; montant en milliers de dollars)

Composantes	Côte-Nord (09)							
	Manicouagan		Minganie		Sept-Rivières		Ensemble	
	Nombre	Montant	Nombre	Montant	Nombre	Montant	Nombre	Montant
1 Contribuables imposables	16 203		2 622		15 989		43 398	
2 Tous les contribuables	25 393		5 046		25 891		72 446	
CALCUL DU REVENU TOTAL								
3 Revenus d'emploi, pourboires et autres	18 635	532 522	3 537	71 326	19 306	533 213	52 541	1 400 367
4 Prestations d'assurance-emploi	5 644	26 183	1 851	11 986	5 356	28 234	18 280	102 042
5 Revenus de retraite	4 759	59 246	1 017	10 851	4 700	57 739	13 301	153 311
6 Revenus de biens	7 404	18 932	1 030	3 335	7 452	17 694	19 993	48 924
7 Revenus nets d'entreprise et profession	1 177	17 000	282	2 728	1 316	21 776	3 975	51 259
8 Provision relative au revenu d'entreprise ou de profession	136	863	16	101	139	914	349	2 094
9 Autres revenus	7 449	47 419	1 645	7 649	8 727	47 141	23 368	130 807
10 REVENU TOTAL	25 393	702 165	5 046	107 976	25 891	706 710	72 446	1 888 804
CALCUL DU REVENU NET ET DU REVENU IMPOSABLE								
11 Déductions reliées à un emploi	326	776	45	61	676	1 037	1 460	2 616
12 Déductions reliées à la retraite	11 782	50 648	1 584	5 013	10 640	39 973	29 445	115 626
13 Déductions reliées aux placements	1 373	1 838	127	69	1 521	1 987	3 582	4 696
14 Autres déductions	1 839	5 176	276	780	1 661	4 659	4 722	12 829
15 Déduction - calcul du revenu net	12 568	58 438	1 733	5 922	11 729	47 657	32 249	135 766
16 REVENU NET	23 779	644 183	4 699	102 663	24 853	659 557	68 352	1 755 136
17 Total des déductions diverses	7 669	34 738	3 257	15 437	6 916	44 981	25 792	140 678
18 REVENU IMPOSABLE	22 435	609 704	4 317	87 650	22 765	615 157	63 228	1 616 241
CALCUL DES CRÉDITS D'IMPÔT NON REMBOURSABLES								
19 Montant de base	25 393	149 465	5 046	29 723	25 891	152 484	72 446	426 635
20 Montant accordé pers. vivant seule	2 651	2 594	622	632	3 162	3 131	7 996	7 908
21 Montant accordé pers. à charge	7 245	39 119	1 444	7 521	7 712	41 065	21 108	113 881
22 Autres montants accordés	21 529	40 841	4 149	6 469	21 893	38 840	60 805	106 738
23 Total des montants accordés	25 393	232 019	5 046	44 346	25 891	235 520	72 446	655 163
24 TOTAL DES CRÉDITS D'IMPÔT NON REMBOURSABLES	25 393	46 406	5 046	8 869	25 891	47 106	72 446	131 037
25 Impôt à payer avant surtaxe	16 203	81 565	2 622	9 710	15 989	83 365	43 398	210 436
26 Impôt et cotisations à payer	18 381	85 357	3 412	10 336	18 405	87 533	51 143	221 226
CALCUL DU REMBOURSEMENT ET DU SOLDE DÛ								
27 Impôt du Québec retenu à la source	18 427	89 843	3 329	11 455	18 538	89 890	51 037	233 520
28 Remboursements d'impôts fonciers	2 070	394	444	76	1 845	279	5 463	917
29 Impôt payé par acomptes, autres crédits	13 367	6 745	3 168	1 158	14 067	7 441	40 316	18 563
30 Impôt payé et autres crédits	22 115	96 982	4 320	12 688	22 392	97 610	62 352	252 997
31 SOLDE DÛ	4 832	4 374	794	763	5 366	5 050	13 718	12 334
32 REMBOURSEMENT	17 846	15 998	3 672	3 115	17 615	15 127	50 348	44 104
33 Remboursement anticipé	3 802	3 253	1 222	1 068	4 096	3 528	11 851	10 275

TABLEAU 9 (suite)
Sommaire des statistiques fiscales par région administrative et
par municipalité régionale de comté (MRC) et entité équivalente
Québec - 1997
(nombre de contribuables; montant en milliers de dollars)

Composantes	Nord du Québec (10)						Gaspésie et Îles-de-la-Madeleine (11)	
	Adm. gén. Kativik		Jamesie		Ensemble		Avignon	
	Nombre	Montant	Nombre	Montant	Nombre	Montant	Nombre	Montant
1 Contribuables imposables	1 943		8 501		10 444		5 257	
2 Tous les contribuables	4 529		17 435		21 964		10 953	
CALCUL DU REVENU TOTAL								
3 Revenus d'emploi, pourboires et autres	3 737	83 181	13 268	374 988	17 005	458 169	6 368	121 432
4 Prestations d'assurance-emploi	560	2 870	3 752	19 965	4 312	22 835	3 122	19 461
5 Revenus de retraite	444	2 522	1 847	16 682	2 291	19 204	2 777	26 614
6 Revenus de biens	378	474	4 482	10 535	4 860	11 009	3 127	6 642
7 Revenus nets d'entreprise et profession	99	1 899	652	7 903	751	9 802	994	9 432
8 Provision relative au revenu d'entreprise ou de profession	11	79	64	235	75	314	48	220
9 Autres revenus	1 542	7 902	4 834	30 988	6 376	38 890	4 541	22 828
10 REVENU TOTAL	4 529	98 930	17 435	461 296	21 964	560 226	10 953	206 628
CALCUL DU REVENU NET ET DU REVENU IMPOSABLE								
11 Déductions reliées à un emploi	20	68	256	539	276	607	445	992
12 Déductions reliées à la retraite	1 889	3 371	7 060	24 110	8 949	27 481	3 226	9 450
13 Déductions reliées aux placements	37	30	711	762	748	792	260	622
14 Autres déductions	143	227	998	2 814	1 141	3 041	488	1 119
15 Déduction - calcul du revenu net	1 960	3 697	7 684	28 225	9 644	31 922	3 758	12 183
16 REVENU NET	4 263	95 246	16 285	433 457	20 548	528 703	10 396	195 005
17 Total des déductions diverses	3 120	16 296	11 606	105 199	14 726	121 495	4 051	24 843
18 REVENU IMPOSABLE	3 993	79 012	13 294	330 510	17 287	409 522	9 162	170 317
CALCUL DES CRÉDITS D'IMPÔT NON REMBOURSABLES								
19 Montant de base	4 529	26 710	17 435	102 681	21 964	129 391	10 953	64 488
20 Montant accordé pers. vivant seule	278	272	1 271	1 230	1 549	1 502	1 631	1 641
21 Montant accordé pers. à charge	1 817	12 938	5 816	35 639	7 633	48 577	3 093	16 999
22 Autres montants accordés	3 531	5 510	13 939	21 892	17 470	27 402	8 727	14 288
23 Total des montants accordés	4 529	45 430	17 435	161 443	21 964	206 873	10 953	97 415
24 TOTAL DES CRÉDITS D'IMPÔT NON REMBOURSABLES	4 529	9 086	17 435	32 289	21 964	41 375	10 953	19 483
25 Impôt à payer avant surtaxe	1 943	8 818	8 501	42 852	10 444	51 670	5 257	16 940
26 Impôt et cotisations à payer	2 219	9 138	10 238	44 736	12 457	53 874	7 262	18 276
CALCUL DU REMBOURSEMENT ET DU SOLDE DÛ								
27 Impôt du Québec retenu à la source	3 345	11 815	10 270	51 564	13 615	63 379	6 037	17 492
28 Remboursements d'impôts fonciers	21	4	999	201	1 020	205	1 105	172
29 Impôt payé par acomptes, autres crédits	2 969	714	8 090	2 709	11 059	3 423	7 133	3 218
30 Impôt payé et autres crédits	3 971	12 533	12 963	54 473	16 934	67 006	9 018	20 882
31 SOLDE DÛ	354	417	2 357	1 877	2 711	2 294	2 374	1 935
32 REMBOURSEMENT	3 623	3 812	11 292	11 615	14 915	15 427	7 140	4 540
33 Remboursement anticipé	556	446	2 640	2 572	3 196	3 018	1 907	1 318

TABLEAU 9 (suite)
Sommaire des statistiques fiscales par région administrative et
par municipalité régionale de comté (MRC) et entité équivalente
Québec - 1997
(nombre de contribuables; montant en milliers de dollars)

Composantes	Gaspésie et Îles-de-la-Madeleine (11)							
	Bonaventure		Côte-de-Gaspé		Denis-Riverin		Îles-de-la-Madeleine	
	Nombre	Montant	Nombre	Montant	Nombre	Montant	Nombre	Montant
1 Contribuables imposables	7 227		8 013		4 251		5 753	
2 Tous les contribuables	14 106		14 683		9 868		10 101	
CALCUL DU REVENU TOTAL								
3 Revenus d'emploi, pourboires et autres	8 456	157 626	9 287	196 871	5 331	91 395	6 779	115 053
4 Prestations d'assurance-emploi	4 023	24 949	3 711	23 628	2 564	15 065	4 161	28 282
5 Revenus de retraite	3 779	39 338	3 519	37 051	2 723	26 127	2 301	19 693
6 Revenus de biens	4 041	8 660	3 984	8 714	2 147	4 333	2 037	6 606
7 Revenus nets d'entreprise et profession	1 243	11 989	1 036	14 255	690	5 491	963	12 776
8 Provision relative au revenu d'entreprise ou de profession	105	421	74	414	43	181	60	218
9 Autres revenus	6 225	31 269	5 908	32 687	4 915	26 610	4 552	25 062
10 REVENU TOTAL	14 106	274 252	14 683	313 621	9 868	169 201	10 101	207 690
CALCUL DU REVENU NET ET DU REVENU IMPOSABLE								
11 Déductions reliées à un emploi	452	838	391	707	216	401	115	290
12 Déductions reliées à la retraite	4 215	12 043	4 546	15 131	2 151	6 748	2 694	9 423
13 Déductions reliées aux placements	353	542	494	498	151	141	161	431
14 Autres déductions	653	1 675	683	1 592	468	1 028	405	925
15 Déduction - calcul du revenu net	4 884	15 097	5 281	17 928	2 617	8 318	3 032	11 069
16 REVENU NET	13 592	259 591	14 024	296 005	9 386	161 113	9 923	196 953
17 Total des déductions diverses	5 129	25 715	4 456	23 014	4 246	22 030	7 330	25 362
18 REVENU IMPOSABLE	12 307	233 948	12 957	273 108	8 054	139 197	9 340	171 947
CALCUL DES CRÉDITS D'IMPÔT NON REMBOURSABLES								
19 Montant de base	14 106	83 089	14 683	86 466	9 868	58 017	10 101	59 505
20 Montant accordé pers. vivant seule	1 695	1 697	1 367	1 355	1 479	1 481	880	890
21 Montant accordé pers. à charge	3 950	20 899	4 204	21 899	2 595	13 610	2 580	11 483
22 Autres montants accordés	11 539	18 654	12 168	20 543	7 561	11 908	8 903	12 776
23 Total des montants accordés	14 106	124 338	14 683	130 262	9 868	85 016	10 101	84 654
24 TOTAL DES CRÉDITS D'IMPÔT NON REMBOURSABLES	14 106	24 868	14 683	26 053	9 868	17 004	10 101	16 931
25 Impôt à payer avant surtaxe	7 227	23 684	8 013	30 543	4 251	13 252	5 753	17 003
26 Impôt et cotisations à payer	9 645	25 567	10 251	32 637	6 100	14 299	7 697	18 737
CALCUL DU REMBOURSEMENT ET DU SOLDE D'Û								
27 Impôt du Québec retenu à la source	8 473	25 207	9 499	31 724	5 439	14 470	7 364	19 451
28 Remboursements d'impôts fonciers	1 465	207	1 525	258	1 455	228	1 095	183
29 Impôt payé par acomptes, autres crédits	8 985	3 549	8 771	3 940	6 135	1 892	6 824	2 344
30 Impôt payé et autres crédits	11 696	28 963	12 125	35 922	7 844	16 590	9 006	21 978
31 SOLDE D'Û	2 976	2 594	3 302	3 149	1 858	1 411	1 801	2 528
32 REMBOURSEMENT	9 112	5 990	9 298	6 434	6 245	3 701	7 406	5 769
33 Remboursement anticipé	2 669	1 764	2 435	1 830	1 976	1 194	2 437	1 866

TABLEAU 9 (suite)
Sommaire des statistiques fiscales par région administrative et
par municipalité régionale de comté (MRC) et entité équivalente
Québec - 1997
(nombre de contribuables; montant en milliers de dollars)

Composantes	Gaspésie et Îles-de-la-Madeleine (11)				Chaudière-Appalaches (12)			
	Pabok		Ensemble		Beauce-Sartigan		Bellechasse	
	Nombre	Montant	Nombre	Montant	Nombre	Montant	Nombre	Montant
1 Contribuables imposables	7 518		38 019		19 960		11 195	
2 Tous les contribuables	15 488		75 199		33 628		19 557	
CALCUL DU REVENU TOTAL								
3 Revenus d'emploi, pourboires et autres	9 102	155 642	45 323	838 019	23 356	497 179	12 207	270 973
4 Prestations d'assurance-emploi	4 818	33 341	22 399	144 726	6 193	19 523	2 835	10 157
5 Revenus de retraite	3 754	36 194	18 853	185 017	6 981	72 253	5 137	52 855
6 Revenus de biens	3 418	10 700	18 754	45 655	13 577	52 978	8 881	28 460
7 Revenus nets d'entreprise et profession	1 131	8 994	6 057	62 937	4 290	40 817	2 928	27 195
8 Provision relative au revenu d'entreprise ou de profession	43	233	373	1 687	397	1 572	230	638
9 Autres revenus	7 531	41 950	33 672	180 406	10 806	49 090	6 856	29 754
10 REVENU TOTAL	15 488	287 055	75 199	1 458 447	33 628	733 412	19 557	420 032
CALCUL DU REVENU NET ET DU REVENU IMPOSABLE								
11 Déductions reliées à un emploi	361	682	1 980	3 910	811	2 253	302	684
12 Déductions reliées à la retraite	3 653	11 161	20 485	63 956	11 839	40 326	7 729	26 626
13 Déductions reliées aux placements	220	260	1 639	2 494	1 255	2 025	939	1 203
14 Autres déductions	652	1 720	3 349	8 059	1 664	3 747	756	1 997
15 Déduction - calcul du revenu net	4 356	13 823	23 928	78 418	13 448	48 350	8 446	30 511
16 REVENU NET	14 896	273 798	72 217	1 382 465	32 652	685 846	18 850	390 373
17 Total des déductions diverses	5 978	33 092	31 190	154 056	9 502	49 933	6 027	27 015
18 REVENU IMPOSABLE	12 975	240 843	64 795	1 229 360	31 383	636 223	18 229	363 551
CALCUL DES CRÉDITS D'IMPÔT NON REMBOURSABLES								
19 Montant de base	15 488	91 133	75 199	442 698	33 628	198 003	19 557	115 250
20 Montant accordé pers. vivant seule	2 022	2 058	9 074	9 122	4 528	4 484	2 146	2 099
21 Montant accordé pers. à charge	4 041	19 817	20 463	104 707	8 795	48 143	5 195	28 536
22 Autres montants accordés	12 038	17 841	60 936	96 010	29 682	49 335	17 314	33 005
23 Total des montants accordés	15 488	130 849	75 199	652 534	33 628	299 965	19 557	178 889
24 TOTAL DES CRÉDITS D'IMPÔT NON REMBOURSABLES	15 488	26 171	75 199	130 510	33 628	59 994	19 557	35 779
25 Impôt à payer avant surtaxe	7 518	25 190	38 019	126 612	19 960	65 342	11 195	36 801
26 Impôt et cotisations à payer	10 010	27 162	50 965	136 678	24 969	70 246	14 602	39 837
CALCUL DU REMBOURSEMENT ET DU SOLDE DÛ								
27 Impôt du Québec retenu à la source	9 366	26 824	46 178	135 168	22 883	67 167	12 081	37 963
28 Remboursements d'impôts fonciers	1 971	320	8 616	1 368	4 211	711	2 405	448
29 Impôt payé par acomptes, autres crédits	9 950	3 088	47 798	18 031	21 132	11 525	12 052	6 243
30 Impôt payé et autres crédits	12 702	30 233	62 391	154 568	29 149	79 403	16 650	44 653
31 SOLDE DÛ	3 176	2 961	15 487	14 578	8 142	7 323	4 925	4 257
32 REMBOURSEMENT	9 914	6 031	49 115	32 465	22 354	16 480	12 757	9 073
33 Remboursement anticipé	2 900	1 888	14 324	9 860	5 275	3 843	2 798	1 917

TABLEAU 9 (suite)
Sommaire des statistiques fiscales par région administrative et
par municipalité régionale de comté (MRC) et entité équivalente
Québec - 1997
(nombre de contribuables; montant en milliers de dollars)

Composantes	Chaudière-Appalaches (12)							
	Chutes-de-la-Chaudière		Desjardins		L'Amiante		L'Islet	
	Nombre	Montant	Nombre	Montant	Nombre	Montant	Nombre	Montant
1 Contribuables imposables	36 615		24 231		19 621		7 417	
2 Tous les contribuables	53 155		38 010		34 621		14 139	
CALCUL DU REVENU TOTAL								
3 Revenus d'emploi, pourboires et autres	41 068	1 102 969	26 069	629 827	22 290	447 347	8 672	171 803
4 Prestations d'assurance-emploi	9 077	37 020	5 658	21 879	5 380	17 040	2 683	9 374
5 Revenus de retraite	8 446	110 934	9 468	124 679	9 661	112 810	3 693	36 286
6 Revenus de biens	20 303	62 737	15 511	50 833	15 524	47 365	5 280	16 459
7 Revenus nets d'entreprise et profession	5 087	62 924	2 787	40 992	4 138	33 400	2 046	13 053
8 Provision relative au revenu d'entreprise ou de profession	586	3 051	340	2 251	304	1 114	100	268
9 Autres revenus	13 541	76 760	12 217	65 335	12 966	65 747	5 226	22 984
10 REVENU TOTAL	53 155	1 456 395	38 010	935 796	34 621	724 824	14 139	270 226
CALCUL DU REVENU NET ET DU REVENU IMPOSABLE								
11 Déductions reliées à un emploi	1 800	5 567	766	2 240	561	1 199	379	738
12 Déductions reliées à la retraite	26 889	110 224	15 867	62 072	12 008	41 562	4 332	12 765
13 Déductions reliées aux placements	4 216	4 461	2 484	2 680	1 578	1 856	426	521
14 Autres déductions	2 931	10 061	1 903	5 467	1 560	3 632	671	1 586
15 Déduction - calcul du revenu net	29 189	130 312	17 686	72 459	13 497	48 249	5 031	15 610
16 REVENU NET	51 370	1 327 646	36 898	864 281	33 568	677 801	13 528	255 139
17 Total des déductions diverses	8 302	42 921	8 855	41 374	10 063	52 339	4 612	21 811
18 REVENU IMPOSABLE	50 297	1 285 016	35 351	823 219	32 016	625 811	12 950	233 463
CALCUL DES CRÉDITS D'IMPÔT NON REMBOURSABLES								
19 Montant de base	53 155	312 805	38 010	223 685	34 621	203 774	14 139	83 327
20 Montant accordé pers. vivant seule	4 853	4 618	5 616	5 479	4 937	4 929	1 711	1 704
21 Montant accordé pers. à charge	15 875	86 005	9 815	50 834	9 201	47 362	3 815	21 325
22 Autres montants accordés	47 997	87 356	33 636	66 395	30 333	57 952	12 178	19 741
23 Total des montants accordés	53 155	490 783	38 010	346 393	34 621	314 018	14 139	126 097
24 TOTAL DES CRÉDITS D'IMPÔT NON REMBOURSABLES	53 155	98 159	38 010	69 281	34 621	62 606	14 139	25 220
25 Impôt à payer avant surtaxe	36 615	160 121	24 231	97 310	19 621	62 991	7 417	21 441
26 Impôt et cotisations à payer	41 465	168 871	28 665	103 219	25 128	67 772	10 048	23 185
CALCUL DU REMBOURSEMENT ET DU SOLDE DÛ								
27 Impôt du Québec retenu à la source	41 140	169 770	26 651	97 379	22 191	64 629	8 567	22 924
28 Remboursements d'impôts fonciers	5 887	1 260	5 603	1 050	4 818	684	1 389	223
29 Impôt payé par acomptes, autres crédits	30 103	18 484	22 557	15 172	20 992	10 914	8 848	3 331
30 Impôt payé et autres crédits	47 371	189 513	33 483	113 601	29 504	76 227	11 863	26 478
31 SOLDE DÛ	12 113	12 116	9 291	9 100	8 533	7 084	3 212	2 467
32 REMBOURSEMENT	36 707	32 758	25 335	19 483	22 524	15 539	9 208	5 760
33 Remboursement anticipé	7 740	6 683	5 417	4 121	5 461	3 721	2 022	1 337

TABLEAU 9 (suite)
Sommaire des statistiques fiscales par région administrative et
par municipalité régionale de comté (MRC) et entité équivalente
Québec - 1997
(nombre de contribuables; montant en milliers de dollars)

Composantes	Chaudière-Appalaches (12)							
	Les Etchemins		Lotbinière		Montmagny		Nouvelle-Beauce	
	Nombre	Montant	Nombre	Montant	Nombre	Montant	Nombre	Montant
1 Contribuables imposables	7 451		10 380		9 625		11 132	
2 Tous les contribuables	14 424		18 287		17 581		18 028	
CALCUL DU REVENU TOTAL								
3 Revenus d'emploi, pourboires et autres	8 795	170 537	11 808	237 917	10 825	224 263	12 416	278 027
4 Prestations d'assurance-emploi	2 586	8 926	3 570	12 394	2 995	10 494	2 797	9 638
5 Revenus de retraite	3 923	39 760	4 162	43 049	4 603	47 240	3 844	38 902
6 Revenus de biens	5 850	13 318	7 976	27 886	6 765	23 079	8 697	34 890
7 Revenus nets d'entreprise et profession	2 125	15 536	2 858	26 399	1 847	18 249	2 428	23 749
8 Provision relative au revenu d'entreprise ou de profession	113	474	271	671	196	592	232	676
9 Autres revenus	5 511	24 872	6 083	27 036	6 776	32 474	5 459	25 085
10 REVENU TOTAL	14 424	273 423	18 287	375 352	17 581	356 391	18 028	410 967
CALCUL DU REVENU NET ET DU REVENU IMPOSABLE								
11 Déductions reliées à un emploi	382	986	360	794	311	647	355	881
12 Déductions reliées à la retraite	4 470	13 747	6 849	22 735	5 753	20 099	7 482	27 734
13 Déductions reliées aux placements	385	345	836	1 306	584	497	1 103	973
14 Autres déductions	607	1 325	859	1 952	736	1 739	820	1 699
15 Déduction - calcul du revenu net	5 119	16 403	7 635	26 787	6 472	22 982	8 307	31 287
16 REVENU NET	13 824	257 315	17 622	349 160	16 886	333 813	17 488	380 163
17 Total des déductions diverses	4 724	25 084	4 883	25 179	6 156	28 988	4 672	22 529
18 REVENU IMPOSABLE	13 176	232 303	17 058	324 117	15 833	304 916	17 098	357 777
CALCUL DES CRÉDITS D'IMPÔT NON REMBOURSABLES								
19 Montant de base	14 424	84 993	18 287	107 715	17 581	103 592	18 028	106 145
20 Montant accordé pers. vivant seule	1 749	1 750	2 086	2 056	2 489	2 467	1 818	1 755
21 Montant accordé pers. à charge	3 841	22 003	5 302	29 447	4 469	24 181	4 763	26 207
22 Autres montants accordés	12 327	20 666	16 014	26 290	14 928	26 189	16 230	28 234
23 Total des montants accordés	14 424	129 413	18 287	165 507	17 581	156 428	18 028	162 341
24 TOTAL DES CRÉDITS D'IMPÔT NON REMBOURSABLES	14 424	25 883	18 287	33 102	17 581	31 287	18 028	32 469
25 Impôt à payer avant surtaxe	7 451	20 075	10 380	30 609	9 625	30 412	11 132	37 612
26 Impôt et cotisations à payer	10 248	22 015	13 526	33 427	12 421	32 656	13 749	40 463
CALCUL DU REMBOURSEMENT ET DU SOLDE DÛ								
27 Impôt du Québec retenu à la source	8 517	21 726	11 650	32 679	10 841	31 357	12 179	38 266
28 Remboursements d'impôts fonciers	1 364	186	2 022	329	2 583	477	1 923	368
29 Impôt payé par acomptes, autres crédits	8 947	3 346	11 383	5 497	10 885	5 405	10 704	5 864
30 Impôt payé et autres crédits	11 786	25 259	15 334	38 506	14 849	37 238	15 438	44 499
31 SOLDE DÛ	3 574	2 719	4 590	3 929	3 868	3 162	4 589	4 807
32 REMBOURSEMENT	8 981	5 963	11 788	9 007	11 628	7 744	11 734	8 843
33 Remboursement anticipé	2 235	1 458	2 609	1 942	2 896	1 889	2 214	1 656

TABLEAU 9 (suite)
Sommaire des statistiques fiscales par région administrative et
par municipalité régionale de comté (MRC) et entité équivalente
Québec - 1997
(nombre de contribuables; montant en milliers de dollars)

Composantes	Chaudière-Appalaches (12)				Laval (13)		Lanaudière (14)	
	Robert-Cliche		Ensemble		Ensemble		D'Autray	
	Nombre	Montant	Nombre	Montant	Nombre	Montant	Nombre	Montant
1 Contribuables imposables	7 467		165 094		159 530		14 750	
2 Tous les contribuables	13 268		274 698		242 001		26 952	
CALCUL DU REVENU TOTAL								
3 Revenus d'emploi, pourboires et autres	8 737	174 374	186 243	4 205 216	168 675	4 487 415	16 475	348 421
4 Prestations d'assurance-emploi	2 352	7 412	46 126	163 857	29 719	127 336	4 511	18 131
5 Revenus de retraite	3 130	31 754	63 048	710 522	58 425	808 528	6 777	75 712
6 Revenus de biens	6 029	20 680	114 393	378 685	95 299	364 660	9 031	34 688
7 Revenus nets d'entreprise et profession	2 011	17 655	32 545	319 969	19 238	258 000	2 772	24 804
8 Provision relative au revenu d'entreprise ou de profession	189	479	2 958	11 786	2 214	10 779	293	891
9 Autres revenus	4 515	20 160	89 956	439 297	67 895	380 857	9 739	50 812
10 REVENU TOTAL	13 268	272 515	274 698	6 229 333	242 001	6 437 575	26 952	553 459
CALCUL DU REVENU NET ET DU REVENU IMPOSABLE								
11 Déductions reliées à un emploi	253	653	6 280	16 642	6 239	26 340	493	1 349
12 Déductions reliées à la retraite	4 780	15 312	107 998	393 202	98 126	414 483	8 095	26 666
13 Déductions reliées aux placements	524	662	14 330	16 529	18 283	19 940	916	1 394
14 Autres déductions	594	1 361	13 101	34 566	11 710	36 588	1 284	3 308
15 Déduction - calcul du revenu net	5 354	17 988	120 184	460 938	110 438	497 352	9 366	32 717
16 REVENU NET	12 860	254 679	265 546	5 776 216	233 715	5 948 810	25 686	521 751
17 Total des déductions diverses	3 715	18 295	71 511	355 468	46 358	236 340	7 858	42 429
18 REVENU IMPOSABLE	12 435	236 419	255 826	5 422 815	225 386	5 714 822	23 979	479 517
CALCUL DES CRÉDITS D'IMPÔT NON REMBOURSABLES								
19 Montant de base	13 268	78 061	274 698	1 617 350	242 001	1 423 563	26 952	158 685
20 Montant accordé pers. vivant seule	1 634	1 625	33 567	32 966	26 095	25 189	3 279	3 288
21 Montant accordé pers. à charge	3 479	19 336	74 550	403 379	61 189	316 255	7 518	41 400
22 Autres montants accordés	11 751	19 970	242 390	435 133	215 703	406 485	22 516	37 644
23 Total des montants accordés	13 268	118 991	274 698	2 488 825	242 001	2 171 492	26 952	241 017
24 TOTAL DES CRÉDITS D'IMPÔT NON REMBOURSABLES	13 268	23 799	274 698	497 579	242 001	434 304	26 952	48 205
25 Impôt à payer avant surtaxe	7 467	22 676	165 094	585 390	159 530	731 327	14 750	49 791
26 Impôt et cotisations à payer	9 732	24 576	204 553	626 267	185 936	775 558	18 904	53 480
CALCUL DU REMBOURSEMENT ET DU SOLDE DÛ								
27 Impôt du Québec retenu à la source	8 608	23 391	185 308	607 251	171 753	726 104	16 617	51 916
28 Remboursements d'impôts fonciers	1 535	255	33 740	5 991	39 986	11 010	3 343	525
29 Impôt payé par acomptes, autres crédits	8 370	3 997	165 973	89 778	137 838	103 904	15 931	7 404
30 Impôt payé et autres crédits	11 373	27 644	236 800	703 021	213 594	841 019	22 280	59 846
31 SOLDE DÛ	3 200	3 089	66 037	60 053	65 671	67 343	6 837	5 614
32 REMBOURSEMENT	8 785	6 157	181 801	136 807	156 239	132 803	16 696	11 979
33 Remboursement anticipé	1 866	1 301	40 533	29 868	25 658	21 477	3 500	2 501

TABLEAU 9 (suite)
Sommaire des statistiques fiscales par région administrative et
par municipalité régionale de comté (MRC) et entité équivalente
Québec - 1997
(nombre de contribuables; montant en milliers de dollars)

Composantes	Lanaudière (14)							
	Joliette		L'Assomption		Les Moulins		Matawinie	
	Nombre	Montant	Nombre	Montant	Nombre	Montant	Nombre	Montant
1 Contribuables imposables	23 196		49 817		48 118		15 944	
2 Tous les contribuables	38 928		72 078		72 256		30 545	
CALCUL DU REVENU TOTAL								
3 Revenus d'emploi, pourboires et autres	25 242	585 098	53 494	1 507 338	54 340	1 452 685	17 282	332 449
4 Prestations d'assurance-emploi	5 772	22 788	10 429	42 892	11 658	50 457	5 052	22 438
5 Revenus de retraite	9 966	118 250	14 077	194 501	11 149	130 381	9 775	124 306
6 Revenus de biens	15 084	62 635	25 462	83 509	21 661	57 195	10 236	34 061
7 Revenus nets d'entreprise et profession	3 025	46 311	5 784	79 822	6 052	61 105	2 857	23 108
8 Provision relative au revenu d'entreprise ou de profession	482	2 444	786	3 431	632	2 025	282	648
9 Autres revenus	13 564	71 556	18 883	107 339	19 564	107 382	11 762	65 997
10 REVENU TOTAL	38 928	909 082	72 078	2 018 833	72 256	1 861 230	30 545	603 007
CALCUL DU REVENU NET ET DU REVENU IMPOSABLE								
11 Déductions reliées à un emploi	702	1 969	1 826	7 214	1 920	7 048	479	1 311
12 Déductions reliées à la retraite	14 424	53 640	32 750	128 642	30 814	108 127	8 344	29 937
13 Déductions reliées aux placements	2 092	2 209	4 776	5 145	3 360	3 472	1 249	2 648
14 Autres déductions	1 873	5 457	3 754	11 607	3 583	10 729	1 393	4 049
15 Déduction - calcul du revenu net	16 247	63 275	35 828	152 608	33 661	129 376	9 972	37 945
16 REVENU NET	37 712	847 005	69 384	1 868 912	68 920	1 735 123	29 050	567 403
17 Total des déductions diverses	10 622	54 694	12 347	63 019	13 484	69 971	9 610	54 591
18 REVENU IMPOSABLE	35 344	792 564	67 222	1 806 534	66 576	1 665 550	26 597	513 174
CALCUL DES CRÉDITS D'IMPÔT NON REMBOURSABLES								
19 Montant de base	38 928	229 369	72 078	424 007	72 256	424 892	30 545	179 919
20 Montant accordé pers. vivant seule	6 070	6 030	6 067	5 842	5 597	5 412	4 405	4 388
21 Montant accordé pers. à charge	9 907	51 229	21 093	111 604	22 511	124 476	7 969	43 646
22 Autres montants accordés	33 507	63 880	64 458	120 289	63 510	109 628	25 102	43 398
23 Total des montants accordés	38 928	350 508	72 078	661 742	72 256	664 407	30 545	271 351
24 TOTAL DES CRÉDITS D'IMPÔT NON REMBOURSABLES	38 928	70 103	72 078	132 351	72 256	132 884	30 545	54 272
25 Impôt à payer avant surtaxe	23 196	91 687	49 817	234 740	48 118	204 244	15 944	52 508
26 Impôt et cotisations à payer	28 181	97 785	56 243	247 455	55 130	214 708	21 165	56 703
CALCUL DU REMBOURSEMENT ET DU SOLDE DÛ								
27 Impôt du Québec retenu à la source	25 417	89 695	54 232	244 303	54 153	224 047	17 857	53 218
28 Remboursements d'impôts fonciers	4 459	700	7 956	1 761	9 528	2 489	3 843	596
29 Impôt payé par acomptes, autres crédits	23 048	16 458	38 955	25 283	39 419	16 339	17 937	8 420
30 Impôt payé et autres crédits	33 340	106 853	63 598	271 348	63 365	242 874	24 719	62 235
31 SOLDE DÛ	9 756	9 254	18 237	18 199	16 903	14 211	8 475	6 654
32 REMBOURSEMENT	24 976	18 322	47 500	42 091	48 445	42 377	17 843	12 186
33 Remboursement anticipé	5 529	3 997	9 236	8 058	10 442	8 870	3 680	2 510

TABLEAU 9 (suite)
Sommaire des statistiques fiscales par région administrative et
par municipalité régionale de comté (MRC) et entité équivalente
Québec - 1997
(nombre de contribuables; montant en milliers de dollars)

Composantes	Lanaudière (14)				Laurentides (15)			
	Montcalm		Ensemble		Antoine-Labelle		Argenteuil	
	Nombre	Montant	Nombre	Montant	Nombre	Montant	Nombre	Montant
1 Contribuables imposables	14 124		165 949		12 251		16 239	
2 Tous les contribuables	26 544		267 303		24 164		27 174	
CALCUL DU REVENU TOTAL								
3 Revenus d'emploi, pourboires et autres	16 089	338 499	182 922	4 564 490	14 174	271 027	17 824	424 771
4 Prestations d'assurance-emploi	4 400	18 499	41 822	175 205	5 336	26 202	4 106	16 266
5 Revenus de retraite	6 285	69 600	58 029	712 750	6 272	69 315	6 663	80 875
6 Revenus de biens	7 790	29 778	89 264	301 866	7 579	28 017	9 331	31 471
7 Revenus nets d'entreprise et profession	2 531	19 936	23 021	255 086	2 520	20 212	2 472	25 468
8 Provision relative au revenu d'entreprise ou de profession	239	530	2 714	9 969	250	720	242	695
9 Autres revenus	9 775	54 053	83 287	457 139	9 515	51 894	8 934	49 222
10 REVENU TOTAL	26 544	530 895	267 303	6 476 506	24 164	467 385	27 174	628 769
CALCUL DU REVENU NET ET DU REVENU IMPOSABLE								
11 Déductions reliées à un emploi	441	1 257	5 861	20 148	736	1 614	541	1 504
12 Déductions reliées à la retraite	7 916	25 685	102 343	372 697	6 758	23 210	9 564	33 930
13 Déductions reliées aux placements	771	862	13 164	15 730	582	2 019	1 298	1 620
14 Autres déductions	1 215	3 072	13 102	38 222	1 211	2 803	1 333	3 642
15 Déduction - calcul du revenu net	9 036	30 876	114 110	446 797	8 109	29 646	10 861	40 696
16 REVENU NET	25 056	501 658	255 808	6 041 852	22 865	438 795	26 089	588 911
17 Total des déductions diverses	7 946	44 596	61 867	329 300	7 994	42 468	6 797	36 001
18 REVENU IMPOSABLE	22 990	457 298	242 708	5 714 637	20 903	396 565	24 570	553 123
CALCUL DES CRÉDITS D'IMPÔT NON REMBOURSABLES								
19 Montant de base	26 544	156 080	267 303	1 572 952	24 164	142 258	27 174	159 846
20 Montant accordé pers. vivant seule	3 232	3 239	28 650	28 199	3 738	3 736	3 407	3 374
21 Montant accordé pers. à charge	7 666	44 040	76 664	416 395	6 794	36 828	7 467	39 707
22 Autres montants accordés	21 620	35 874	230 713	410 713	19 545	30 716	23 355	40 972
23 Total des montants accordés	26 544	239 233	267 303	2 428 258	24 164	213 539	27 174	243 899
24 TOTAL DES CRÉDITS D'IMPÔT NON REMBOURSABLES	26 544	47 848	267 303	485 663	24 164	42 709	27 174	48 779
25 Impôt à payer avant surtaxe	14 124	46 736	165 949	679 706	12 251	39 705	16 239	64 017
26 Impôt et cotisations à payer	18 138	50 089	197 761	720 220	16 420	43 092	19 978	68 040
CALCUL DU REMBOURSEMENT ET DU SOLDE DÛ								
27 Impôt du Québec retenu à la source	16 121	50 158	184 397	713 337	14 242	41 331	17 000	61 840
28 Remboursements d'impôts fonciers	3 573	675	32 702	6 746	3 586	650	3 438	662
29 Impôt payé par acomptes, autres crédits	15 170	6 124	150 460	80 028	15 007	6 598	15 551	10 759
30 Impôt payé et autres crédits	21 501	56 956	228 803	800 112	19 856	48 578	22 884	73 261
31 SOLDE DÛ	6 514	5 107	66 722	59 039	5 795	4 890	7 651	6 851
32 REMBOURSEMENT	16 236	11 975	171 696	138 930	15 125	10 377	16 440	12 071
33 Remboursement anticipé	3 425	2 540	35 812	28 476	3 247	2 248	2 994	2 228

TABLEAU 9 (suite)
Sommaire des statistiques fiscales par région administrative et
par municipalité régionale de comté (MRC) et entité équivalente
Québec - 1997
(nombre de contribuables; montant en milliers de dollars)

Composantes	Laurentides (15)							
	Deux-Montagnes		Les Laurentides		Mirabel		Pays-d'en-Haut	
	Nombre	Montant	Nombre	Montant	Nombre	Montant	Nombre	Montant
1 Contribuables imposables	35 982		15 087		10 075		12 801	
2 Tous les contribuables	55 861		26 742		15 546		20 764	
CALCUL DU REVENU TOTAL								
3 Revenus d'emploi, pourboires et autres	40 180	1 050 418	16 546	319 274	11 252	281 488	12 591	315 538
4 Prestations d'assurance-emploi	8 086	33 771	5 199	22 128	2 773	11 860	2 847	12 587
5 Revenus de retraite	10 962	136 656	7 637	98 201	2 485	26 687	6 696	103 160
6 Revenus de biens	17 995	52 132	9 462	38 966	5 213	19 569	8 285	52 629
7 Revenus nets d'entreprise et profession	4 568	47 534	2 877	29 622	1 788	16 070	2 645	32 848
8 Provision relative au revenu d'entreprise ou de profession	441	1 670	305	966	158	358	317	1 483
9 Autres revenus	16 431	89 558	9 384	54 503	4 257	21 531	6 772	44 093
10 REVENU TOTAL	55 861	1 411 738	26 742	563 659	15 546	377 563	20 764	562 338
CALCUL DU REVENU NET ET DU REVENU IMPOSABLE								
11 Déductions reliées à un emploi	1 325	4 755	383	1 278	366	1 202	515	2 096
12 Déductions reliées à la retraite	22 341	82 596	8 071	29 629	6 299	21 606	6 894	35 339
13 Déductions reliées aux placements	3 037	2 765	1 123	2 221	664	455	1 599	4 488
14 Autres déductions	2 750	8 336	1 387	3 860	786	2 152	1 265	5 361
15 Déduction - calcul du revenu net	24 771	98 451	9 436	36 989	6 998	25 416	8 397	47 284
16 REVENU NET	53 487	1 314 312	25 735	527 904	14 798	352 565	20 053	516 990
17 Total des déductions diverses	11 636	59 891	7 073	35 637	3 082	16 687	4 747	26 909
18 REVENU IMPOSABLE	51 163	1 254 826	24 224	492 519	14 278	335 969	19 081	490 502
CALCUL DES CRÉDITS D'IMPÔT NON REMBOURSABLES								
19 Montant de base	55 861	328 483	26 742	157 233	15 546	91 432	20 764	122 007
20 Montant accordé pers. vivant seule	5 793	5 638	4 512	4 487	1 319	1 288	3 283	3 238
21 Montant accordé pers. à charge	16 200	88 274	6 581	32 776	4 775	26 446	4 590	23 137
22 Autres montants accordés	48 911	87 864	22 966	37 382	13 593	22 809	18 209	32 210
23 Total des montants accordés	55 861	510 259	26 742	231 878	15 546	141 975	20 764	180 593
24 TOTAL DES CRÉDITS D'IMPÔT NON REMBOURSABLES	55 861	102 054	26 742	46 377	15 546	28 396	20 764	36 119
25 Impôt à payer avant surtaxe	35 982	153 704	15 087	53 672	10 075	39 296	12 801	64 607
26 Impôt et cotisations à payer	42 023	161 999	19 346	58 175	11 831	41 611	15 909	69 940
CALCUL DU REMBOURSEMENT ET DU SOLDE DÛ								
27 Impôt du Québec retenu à la source	39 879	163 529	16 991	50 629	11 108	42 109	13 011	56 272
28 Remboursements d'impôts fonciers	7 973	1 902	3 947	733	1 606	315	2 684	567
29 Impôt payé par acomptes, autres crédits	31 401	14 633	16 413	9 743	8 661	4 253	12 025	12 773
30 Impôt payé et autres crédits	48 628	180 064	22 743	61 105	13 323	46 677	17 598	69 612
31 SOLDE DÛ	13 789	12 044	7 617	8 120	3 923	3 470	7 082	9 952
32 REMBOURSEMENT	36 570	30 109	16 365	11 050	10 059	8 536	11 794	9 624
33 Remboursement anticipé	6 524	5 370	2 901	2 003	1 874	1 624	1 872	1 466

TABLEAU 9 (suite)
Sommaire des statistiques fiscales par région administrative et
par municipalité régionale de comté (MRC) et entité équivalente
Québec - 1997
(nombre de contribuables; montant en milliers de dollars)

Composantes	Laurentides (15)						Montérégie (16)	
	Rivière-du-Nord		Thérèse-de-Blainville		Ensemble		Acton	
	Nombre	Montant	Nombre	Montant	Nombre	Montant	Nombre	Montant
1 Contribuables imposables	29 977		57 354		189 766		6 384	
2 Tous les contribuables	51 254		83 945		305 450		10 848	
CALCUL DU REVENU TOTAL								
3 Revenus d'emploi, pourboires et autres	33 546	756 956	62 830	1 861 161	208 943	5 280 633	6 971	140 714
4 Prestations d'assurance-emploi	8 134	31 400	11 995	51 687	48 476	205 901	2 048	7 573
5 Revenus de retraite	12 444	145 437	14 119	184 706	67 278	845 037	2 399	24 637
6 Revenus de biens	16 298	56 217	29 260	126 842	103 423	405 843	3 996	15 123
7 Revenus nets d'entreprise et profession	3 674	39 383	7 580	126 202	28 124	337 339	1 416	12 501
8 Provision relative au revenu d'entreprise ou de profession	422	1 473	1 120	5 870	3 255	13 235	163	294
9 Autres revenus	19 061	109 726	22 264	133 948	96 618	554 475	3 533	15 873
10 REVENU TOTAL	51 254	1 140 593	83 945	2 490 415	305 450	7 642 460	10 848	216 716
CALCUL DU REVENU NET ET DU REVENU IMPOSABLE								
11 Déductions reliées à un emploi	900	2 911	2 796	12 045	7 562	27 405	161	308
12 Déductions reliées à la retraite	16 921	62 350	37 693	166 283	114 541	454 943	3 442	9 863
13 Déductions reliées aux placements	2 057	2 272	5 524	9 177	15 884	25 017	361	361
14 Autres déductions	2 602	7 006	4 366	15 081	15 700	48 241	493	1 035
15 Déduction - calcul du revenu net	19 165	74 538	41 474	202 586	129 211	555 606	3 902	11 568
16 REVENU NET	49 402	1 067 125	80 590	2 291 475	293 019	7 098 077	10 455	205 626
17 Total des déductions diverses	14 909	75 131	14 434	78 428	70 672	371 152	3 089	15 286
18 REVENU IMPOSABLE	45 680	992 640	77 979	2 213 478	277 878	6 729 622	9 933	190 413
CALCUL DES CRÉDITS D'IMPÔT NON REMBOURSABLES								
19 Montant de base	51 254	301 223	83 945	493 679	305 450	1 796 161	10 848	63 858
20 Montant accordé pers. vivant seule	8 747	8 673	7 565	7 315	38 364	37 749	1 399	1 386
21 Montant accordé pers. à charge	13 367	69 054	24 757	133 755	84 531	449 977	3 026	16 165
22 Autres montants accordés	43 388	75 091	74 686	136 799	264 653	463 843	9 419	14 863
23 Total des montants accordés	51 254	454 040	83 945	771 547	305 450	2 747 730	10 848	96 273
24 TOTAL DES CRÉDITS D'IMPÔT NON REMBOURSABLES	51 254	90 810	83 945	154 312	305 450	549 556	10 848	19 255
25 Impôt à payer avant surtaxe	29 977	112 628	57 354	299 303	189 766	826 932	6 384	18 151
26 Impôt et cotisations à payer	36 702	119 621	65 047	317 459	227 256	879 937	8 103	19 601
CALCUL DU REMBOURSEMENT ET DU SOLDE DÛ								
27 Impôt du Québec retenu à la source	33 631	116 025	62 554	300 969	208 416	832 704	6 961	19 545
28 Remboursements d'impôts fonciers	8 396	1 452	10 372	2 466	42 002	8 747	1 145	172
29 Impôt payé par acomptes, autres crédits	30 155	14 115	46 570	37 689	175 783	110 563	6 364	2 505
30 Impôt payé et autres crédits	44 009	131 592	74 262	341 124	263 303	952 013	9 030	22 221
31 SOLDE DÛ	12 672	11 382	21 356	27 368	79 885	84 077	2 863	2 202
32 REMBOURSEMENT	33 143	23 352	55 416	51 033	194 912	156 152	6 854	4 822
33 Remboursement anticipé	6 390	4 645	9 384	8 199	35 186	27 783	1 482	1 067

TABLEAU 9 (suite)
Sommaire des statistiques fiscales par région administrative et
par municipalité régionale de comté (MRC) et entité équivalente
Québec - 1997
(nombre de contribuables; montant en milliers de dollars)

Composantes	Montérégie (16)							
	Bas-Richelieu		Beauharnois-Salaberry		Brome-Missisquoi		Champlain	
	Nombre	Montant	Nombre	Montant	Nombre	Montant	Nombre	Montant
1 Contribuables imposables	21 844		26 112		23 084		143 556	
2 Tous les contribuables	37 501		43 452		38 944		224 846	
CALCUL DU REVENU TOTAL								
3 Revenus d'emploi, pourboires et autres	23 073	593 894	28 115	680 611	24 885	569 770	156 253	4 296 483
4 Prestations d'assurance-emploi	5 737	23 349	6 049	23 443	5 284	20 525	27 606	117 372
5 Revenus de retraite	9 949	123 315	11 627	141 524	9 582	120 927	49 965	701 366
6 Revenus de biens	15 095	48 047	16 479	54 563	14 995	71 523	85 448	319 166
7 Revenus nets d'entreprise et profession	2 627	28 858	2 953	35 311	4 823	44 969	16 944	275 495
8 Provision relative au revenu d'entreprise ou de profession	297	1 088	449	1 794	480	1 568	1 994	12 420
9 Autres revenus	13 796	71 470	15 431	80 247	12 327	63 101	67 838	410 016
10 REVENU TOTAL	37 501	890 020	43 452	1 017 493	38 944	892 383	224 846	6 132 318
CALCUL DU REVENU NET ET DU REVENU IMPOSABLE								
11 Déductions reliées à un emploi	427	1 315	657	1 810	674	2 134	4 974	19 606
12 Déductions reliées à la retraite	13 405	53 101	15 325	55 162	12 764	44 579	91 436	408 084
13 Déductions reliées aux placements	2 602	2 426	2 736	2 537	2 524	2 998	19 321	24 879
14 Autres déductions	2 037	5 216	2 105	6 072	1 996	6 981	11 737	37 277
15 Déduction - calcul du revenu net	15 088	62 058	17 543	65 580	15 154	56 692	103 208	489 845
16 REVENU NET	35 887	829 740	41 799	953 682	37 310	839 147	216 778	5 650 543
17 Total des déductions diverses	13 132	56 563	12 700	62 549	9 628	49 786	47 300	250 182
18 REVENU IMPOSABLE	33 264	773 347	39 045	891 409	35 553	789 574	205 743	5 401 874
CALCUL DES CRÉDITS D'IMPÔT NON REMBOURSABLES								
19 Montant de base	37 501	220 879	43 452	255 239	38 944	229 143	224 846	1 321 295
20 Montant accordé pers. vivant seule	5 520	5 517	6 841	6 794	5 249	5 156	29 864	28 854
21 Montant accordé pers. à charge	10 356	56 239	11 458	60 672	10 275	55 779	57 297	301 516
22 Autres montants accordés	31 255	60 738	37 205	70 726	33 692	59 722	195 883	376 003
23 Total des montants accordés	37 501	343 373	43 452	393 431	38 944	349 801	224 846	2 027 668
24 TOTAL DES CRÉDITS D'IMPÔT NON REMBOURSABLES	37 501	68 677	43 452	78 688	38 944	69 961	224 846	405 539
25 Impôt à payer avant surtaxe	21 844	92 395	26 112	104 281	23 084	89 893	143 556	716 011
26 Impôt et cotisations à payer	26 415	98 005	31 578	110 508	28 732	96 736	166 707	759 909
CALCUL DU REMBOURSEMENT ET DU SOLDE DÛ								
27 Impôt du Québec retenu à la source	23 622	96 139	28 203	106 570	24 744	86 731	157 297	704 994
28 Remboursements d'impôts fonciers	6 140	1 113	7 562	1 418	5 173	998	30 985	6 870
29 Impôt payé par acomptes, autres crédits	21 327	12 448	24 737	14 458	22 965	15 438	127 236	100 306
30 Impôt payé et autres crédits	31 779	109 700	37 428	122 446	32 945	103 167	196 877	812 169
31 SOLDE DÛ	8 630	7 404	10 673	8 958	10 553	11 846	57 928	67 938
32 REMBOURSEMENT	24 417	19 099	28 210	20 896	24 316	18 277	146 051	120 198
33 Remboursement anticipé	4 736	3 626	5 143	3 777	4 246	3 193	22 151	17 933

TABLEAU 9 (suite)
Sommaire des statistiques fiscales par région administrative et
par municipalité régionale de comté (MRC) et entité équivalente
Québec - 1997
(nombre de contribuables; montant en milliers de dollars)

Composantes	Montérégie (16)							
	Haut-Richelieu		Haut-St-Laurent		Haute-Yamaska		Jardins-de-Napierville	
	Nombre	Montant	Nombre	Montant	Nombre	Montant	Nombre	Montant
1 Contribuables imposables	43 174		8 454		33 784		9 811	
2 Tous les contribuables	70 125		16 128		53 804		16 134	
CALCUL DU REVENU TOTAL								
3 Revenus d'emploi, pourboires et autres	46 947	1 096 178	9 012	196 003	36 708	876 961	10 608	236 056
4 Prestations d'assurance-emploi	10 260	40 064	1 934	7 780	8 094	30 710	3 006	11 898
5 Revenus de retraite	17 188	215 131	4 238	51 616	12 380	142 059	3 579	38 977
6 Revenus de biens	25 035	98 543	6 222	26 522	20 344	84 622	6 541	41 363
7 Revenus nets d'entreprise et profession	6 113	70 359	2 141	21 058	4 766	54 645	2 092	18 227
8 Provision relative au revenu d'entreprise ou de profession	697	2 750	196	528	620	2 430	185	453
9 Autres revenus	22 648	119 591	5 180	25 998	17 010	83 980	4 734	23 023
10 REVENU TOTAL	70 125	1 642 617	16 128	329 504	53 804	1 275 406	16 134	369 998
CALCUL DU REVENU NET ET DU REVENU IMPOSABLE								
11 Déductions reliées à un emploi	1 468	4 594	248	679	876	2 836	332	900
12 Déductions reliées à la retraite	25 693	94 457	4 693	15 959	19 212	71 308	5 315	18 647
13 Déductions reliées aux placements	4 489	4 217	1 171	1 003	2 845	2 931	762	881
14 Autres déductions	3 579	10 106	695	1 822	2 809	8 058	758	2 102
15 Déduction - calcul du revenu net	29 485	113 373	5 661	19 462	21 851	85 133	6 132	22 530
16 REVENU NET	67 585	1 531 674	14 708	310 617	52 144	1 192 493	15 454	348 382
17 Total des déductions diverses	17 022	90 062	4 381	28 007	14 186	65 222	3 721	21 762
18 REVENU IMPOSABLE	64 024	1 441 980	13 675	282 902	49 586	1 127 520	14 875	326 741
CALCUL DES CRÉDITS D'IMPÔT NON REMBOURSABLES								
19 Montant de base	70 125	412 059	16 128	94 910	53 804	316 314	16 134	94 949
20 Montant accordé pers. vivant seule	9 841	9 681	2 389	2 400	8 279	8 174	1 691	1 677
21 Montant accordé pers. à charge	18 863	101 188	4 528	26 199	13 989	70 884	4 309	23 818
22 Autres montants accordés	60 909	110 376	13 144	23 258	47 353	82 704	14 126	22 893
23 Total des montants accordés	70 125	633 305	16 128	146 767	53 804	478 076	16 134	143 336
24 TOTAL DES CRÉDITS D'IMPÔT NON REMBOURSABLES	70 125	126 662	16 128	29 354	53 804	95 617	16 134	28 668
25 Impôt à payer avant surtaxe	43 174	165 370	8 454	30 469	33 784	131 640	9 811	36 502
26 Impôt et cotisations à payer	51 914	175 906	10 971	33 099	40 479	140 014	12 156	39 502
CALCUL DU REMBOURSEMENT ET DU SOLDE DÛ								
27 Impôt du Québec retenu à la source	47 009	167 796	8 910	28 779	36 830	133 796	10 581	35 020
28 Remboursements d'impôts fonciers	10 160	1 972	1 502	266	8 075	1 382	1 597	306
29 Impôt payé par acomptes, autres crédits	40 317	23 818	9 429	6 074	31 325	18 713	9 398	6 116
30 Impôt payé et autres crédits	60 122	193 586	12 949	35 119	46 985	153 892	13 615	41 441
31 SOLDE DÛ	18 215	16 930	4 435	4 662	13 304	12 964	4 589	5 477
32 REMBOURSEMENT	44 727	34 611	9 486	6 682	35 715	26 842	9 887	7 416
33 Remboursement anticipé	7 248	5 639	1 477	1 108	6 960	5 060	1 662	1 268

TABLEAU 9 (suite)
Sommaire des statistiques fiscales par région administrative et
par municipalité régionale de comté (MRC) et entité équivalente
Québec - 1997
(nombre de contribuables; montant en milliers de dollars)

Composantes	Montérégie (16)							
	Lajemmerais		Maskoutains		Roussillon		Rouville	
	Nombre	Montant	Nombre	Montant	Nombre	Montant	Nombre	Montant
1 Contribuables imposables	47 612		35 808		64 501		14 656	
2 Tous les contribuables	64 152		57 321		95 272		23 262	
CALCUL DU REVENU TOTAL								
3 Revenus d'emploi, pourboires et autres	50 098	1 637 892	37 767	870 326	70 005	1 988 399	16 106	379 231
4 Prestations d'assurance-emploi	8 021	34 625	8 259	29 880	13 130	55 872	3 421	13 200
5 Revenus de retraite	11 774	178 963	14 191	157 255	18 462	248 835	4 802	54 188
6 Revenus de biens	26 981	105 736	24 425	111 964	33 494	95 869	8 932	39 099
7 Revenus nets d'entreprise et profession	5 598	95 420	5 786	65 266	7 131	87 249	2 646	25 927
8 Provision relative au revenu d'entreprise ou de profession	851	4 587	680	2 309	752	3 097	291	1 004
9 Autres revenus	14 061	97 534	18 682	88 299	25 103	141 911	6 659	32 190
10 REVENU TOTAL	64 152	2 154 758	57 321	1 325 298	95 272	2 621 231	23 262	544 839
CALCUL DU REVENU NET ET DU REVENU IMPOSABLE								
11 Déductions reliées à un emploi	2 186	8 016	1 025	2 811	2 533	9 155	578	1 541
12 Déductions reliées à la retraite	33 233	157 581	21 573	76 050	41 691	162 995	8 648	30 032
13 Déductions reliées aux placements	6 905	7 121	3 459	3 618	6 417	5 826	1 149	1 406
14 Autres déductions	3 444	12 528	2 793	7 311	4 859	14 529	1 210	3 258
15 Déduction - calcul du revenu net	36 495	185 246	24 430	89 790	45 880	192 505	9 868	36 238
16 REVENU NET	62 322	1 972 462	55 682	1 237 756	91 171	2 431 275	22 422	509 448
17 Total des déductions diverses	9 348	49 679	14 409	73 114	17 612	91 114	4 942	26 984
18 REVENU IMPOSABLE	61 504	1 923 320	53 219	1 164 920	87 879	2 340 985	21 719	482 712
CALCUL DES CRÉDITS D'IMPÔT NON REMBOURSABLES								
19 Montant de base	64 152	377 823	57 321	337 335	95 272	560 074	23 262	136 869
20 Montant accordé pers. vivant seule	4 412	4 190	8 014	7 881	8 468	8 212	2 453	2 389
21 Montant accordé pers. à charge	17 940	92 993	14 190	71 970	27 768	149 750	6 400	34 465
22 Autres montants accordés	59 265	116 181	50 933	95 894	84 157	157 147	20 686	35 064
23 Total des montants accordés	64 152	591 188	57 321	513 080	95 272	875 182	23 262	208 788
24 TOTAL DES CRÉDITS D'IMPÔT NON REMBOURSABLES	64 152	118 240	57 321	102 618	95 272	175 039	23 262	41 759
25 Impôt à payer avant surtaxe	47 612	276 428	35 808	130 587	64 501	304 255	14 656	54 470
26 Impôt et cotisations à payer	52 245	292 055	43 406	139 750	73 537	320 231	17 669	58 140
CALCUL DU REMBOURSEMENT ET DU SOLDE DÛ								
27 Impôt du Québec retenu à la source	50 495	280 801	37 891	127 484	70 434	319 882	16 062	56 013
28 Remboursements d'impôts fonciers	5 115	1 188	8 039	1 464	10 948	2 736	2 673	536
29 Impôt payé par acomptes, autres crédits	34 067	31 708	33 557	22 102	50 732	29 171	13 041	7 198
30 Impôt payé et autres crédits	57 706	313 698	49 550	151 051	83 707	351 789	19 899	63 747
31 SOLDE DÛ	16 712	20 324	15 727	14 516	24 320	22 941	6 370	5 803
32 REMBOURSEMENT	42 971	41 967	36 538	25 817	62 431	54 498	14 750	11 409
33 Remboursement anticipé	6 900	6 320	6 043	4 464	9 944	8 725	2 581	2 014

TABLEAU 9 (suite)
Sommaire des statistiques fiscales par région administrative et
par municipalité régionale de comté (MRC) et entité équivalente
Québec - 1997
(nombre de contribuables; montant en milliers de dollars)

Composantes	Montérégie (16)						Centre-du-Québec (17)	
	Vallée-du-Richelieu		Vaudreuil-Soulanges		Ensemble		Arthabaska	
	Nombre	Montant	Nombre	Montant	Nombre	Montant	Nombre	Montant
1 Contribuables imposables	57 634		46 161		582 575		26 832	
2 Tous les contribuables	82 130		66 685		900 604		45 941	
CALCUL DU REVENU TOTAL								
3 Revenus d'emploi, pourboires et autres	61 393	1 824 689	48 870	1 436 068	626 811	16 823 275	30 206	651 318
4 Prestations d'assurance-emploi	10 583	45 557	8 411	35 445	121 843	497 293	7 977	27 973
5 Revenus de retraite	16 659	251 624	13 545	189 207	200 340	2 639 624	10 586	114 936
6 Revenus de biens	32 532	153 333	25 260	112 725	345 779	1 378 198	17 990	73 735
7 Revenus nets d'entreprise et profession	8 273	120 028	6 372	74 187	79 681	1 029 500	5 183	59 678
8 Provision relative au revenu d'entreprise ou de profession	1 079	5 140	781	3 355	9 515	42 817	642	2 106
9 Autres revenus	20 097	131 118	16 875	92 741	263 974	1 477 092	15 621	72 441
10 REVENU TOTAL	82 130	2 531 490	66 685	1 943 728	900 604	23 887 799	45 941	1 002 188
CALCUL DU REVENU NET ET DU REVENU IMPOSABLE								
11 Déductions reliées à un emploi	2 384	9 294	1 915	7 953	20 438	72 952	815	1 982
12 Déductions reliées à la retraite	37 971	172 277	29 080	119 055	363 481	1 489 150	15 466	57 840
13 Déductions reliées aux placements	7 383	9 141	4 901	8 412	67 025	77 757	2 281	2 770
14 Autres déductions	4 377	15 434	3 509	13 178	46 401	144 907	2 325	6 056
15 Déduction - calcul du revenu net	42 322	206 147	32 451	148 599	409 470	1 784 766	17 842	68 648
16 REVENU NET	79 406	2 327 805	64 221	1 798 768	867 344	22 139 418	44 509	935 322
17 Total des déductions diverses	12 216	67 326	11 633	59 520	195 319	1 007 156	12 597	63 434
18 REVENU IMPOSABLE	77 880	2 261 325	62 691	1 739 623	830 590	21 138 645	42 586	872 250
CALCUL DES CRÉDITS D'IMPÔT NON REMBOURSABLES								
19 Montant de base	82 130	483 292	66 685	392 155	900 604	5 296 194	45 941	270 310
20 Montant accordé pers. vivant seule	6 667	6 359	6 014	5 755	107 101	104 425	6 733	6 698
21 Montant accordé pers. à charge	22 832	122 238	18 476	100 246	241 707	1 284 122	12 338	65 389
22 Autres montants accordés	74 718	141 216	60 047	112 522	792 792	1 479 307	40 341	66 481
23 Total des montants accordés	82 130	753 106	66 685	610 678	900 604	8 164 052	45 941	408 878
24 TOTAL DES CRÉDITS D'IMPÔT NON REMBOURSABLES	82 130	150 624	66 685	122 137	900 604	1 632 838	45 941	81 779
25 Impôt à payer avant surtaxe	57 634	310 890	46 161	232 575	582 575	2 693 917	26 832	92 356
26 Impôt et cotisations à payer	65 128	330 162	52 868	246 522	681 908	2 860 140	33 819	99 533
CALCUL DU REMBOURSEMENT ET DU SOLDE DÛ								
27 Impôt du Québec retenu à la source	61 483	306 535	48 411	231 893	628 933	2 701 978	30 245	94 260
28 Remboursements d'impôts fonciers	8 314	2 020	7 464	1 774	114 892	24 215	6 480	1 096
29 Impôt payé par acomptes, autres crédits	44 466	38 811	35 921	27 907	504 882	356 773	28 165	16 574
30 Impôt payé et autres crédits	72 514	347 367	58 305	261 574	783 411	3 082 967	39 573	111 929
31 SOLDE DÛ	22 844	30 889	18 553	23 686	235 716	256 540	11 095	10 055
32 REMBOURSEMENT	52 641	48 094	42 385	38 738	581 379	479 366	30 452	22 451
33 Remboursement anticipé	7 804	6 796	6 885	5 992	95 262	76 982	6 308	4 577

TABLEAU 9 (suite)
Sommaire des statistiques fiscales par région administrative et
par municipalité régionale de comté (MRC) et entité équivalente
Québec - 1997
(nombre de contribuables; montant en milliers de dollars)

Composantes	Centre-du-Québec (17)							
	Bécancour		Drummond		L'Érable		Nicolet-Yamaska	
	Nombre	Montant	Nombre	Montant	Nombre	Montant	Nombre	Montant
1 Contribuables imposables	7 769		36 454		8 924		8 879	
2 Tous les contribuables	14 549		61 397		15 490		16 987	
CALCUL DU REVENU TOTAL								
3 Revenus d'emploi, pourboires et autres	8 839	198 063	40 863	887 197	10 054	196 679	9 933	198 889
4 Prestations d'assurance-emploi	2 433	10 882	10 276	38 748	2 725	9 200	2 604	10 756
5 Revenus de retraite	3 835	40 531	14 213	156 465	3 757	38 865	4 754	51 515
6 Revenus de biens	6 156	19 403	22 185	89 112	6 695	25 324	6 659	24 145
7 Revenus nets d'entreprise et profession	1 981	17 386	5 671	62 872	2 123	17 587	2 108	22 271
8 Provision relative au revenu d'entreprise ou de profession	236	712	622	2 293	190	515	256	681
9 Autres revenus	5 290	25 765	21 196	103 140	5 282	20 998	6 342	30 627
10 REVENU TOTAL	14 549	312 742	61 397	1 339 826	15 490	309 168	16 987	338 884
CALCUL DU REVENU NET ET DU REVENU IMPOSABLE								
11 Déductions reliées à un emploi	247	515	965	2 608	224	489	273	551
12 Déductions reliées à la retraite	5 195	19 624	20 949	71 094	5 125	16 121	5 330	18 800
13 Déductions reliées aux placements	806	702	2 720	3 646	716	784	630	756
14 Autres déductions	729	1 504	3 416	8 430	671	1 303	818	1 978
15 Déduction - calcul du revenu net	5 900	22 346	23 809	85 779	5 846	18 697	6 042	22 085
16 REVENU NET	13 878	291 225	59 247	1 256 044	14 995	291 527	16 355	317 569
17 Total des déductions diverses	4 298	21 459	17 215	83 223	4 525	23 189	5 073	27 986
18 REVENU IMPOSABLE	13 268	269 853	56 236	1 173 221	14 446	268 463	15 436	289 824
CALCUL DES CRÉDITS D'IMPÔT NON REMBOURSABLES								
19 Montant de base	14 549	85 632	61 397	361 147	15 490	91 139	16 987	99 973
20 Montant accordé pers. vivant seule	1 994	1 987	9 612	9 475	1 977	1 959	2 279	2 277
21 Montant accordé pers. à charge	4 036	23 140	16 148	84 473	4 292	22 360	4 555	24 346
22 Autres montants accordés	12 427	22 162	53 356	89 656	13 754	23 053	14 604	28 408
23 Total des montants accordés	14 549	132 921	61 397	544 751	15 490	138 511	16 987	155 004
24 TOTAL DES CRÉDITS D'IMPÔT NON REMBOURSABLES	14 549	26 585	61 397	108 952	15 490	27 703	16 987	31 002
25 Impôt à payer avant surtaxe	7 769	28 629	36 454	126 258	8 924	24 827	8 879	28 130
26 Impôt et cotisations à payer	10 410	30 891	44 930	134 997	11 461	26 948	12 113	30 754
CALCUL DU REMBOURSEMENT ET DU SOLDE DÛ								
27 Impôt du Québec retenu à la source	8 748	30 308	40 794	130 349	10 008	26 219	9 857	28 796
28 Remboursements d'impôts fonciers	1 702	260	7 958	1 153	2 050	318	1 885	282
29 Impôt payé par acomptes, autres crédits	8 775	4 281	37 438	19 579	9 696	4 551	10 390	5 331
30 Impôt payé et autres crédits	12 079	34 849	53 066	151 080	13 230	31 087	14 100	34 410
31 SOLDE DÛ	3 400	3 071	14 715	13 234	3 762	3 109	4 504	3 642
32 REMBOURSEMENT	9 452	7 029	40 665	29 317	10 247	7 248	10 651	7 298
33 Remboursement anticipé	2 187	1 551	8 674	6 504	2 287	1 640	2 221	1 527

TABLEAU 9 (fin)
Sommaire des statistiques fiscales par région administrative et
par municipalité régionale de comté (MRC) et entité équivalente
Québec - 1997
(nombre de contribuables; montant en milliers de dollars)

Composantes	Centre-du-Québec (17)		Indéterminés		Total	
	Ensemble		Ensemble		Ensemble	
	Nombre	Montant	Nombre	Montant	Nombre	Montant
1 Contribuables imposables	88 858		24 153		3 145 618	
2 Tous les contribuables	154 364		47 712		5 188 036	
CALCUL DU REVENU TOTAL						
3 Revenus d'emploi, pourboires et autres	99 895	2 132 146	29 939	670 889	3 435 284	85 879 026
4 Prestations d'assurance-emploi	26 015	97 559	7 192	30 593	767 262	3 319 289
5 Revenus de retraite	37 145	402 312	9 694	112 029	1 249 324	16 172 190
6 Revenus de biens	59 685	231 719	13 567	72 110	1 948 861	8 109 133
7 Revenus nets d'entreprise et profession	17 066	179 794	3 684	43 264	442 401	5 940 426
8 Provision relative au revenu d'entreprise ou de profession	1 946	6 307	327	2 191	49 561	265 070
9 Autres revenus	53 731	252 971	17 521	99 000	1 723 070	9 529 220
10 REVENU TOTAL	154 364	3 302 808	47 712	1 030 076	5 188 036	129 214 355
CALCUL DU REVENU NET ET DU REVENU IMPOSABLE						
11 Déductions reliées à un emploi	2 524	6 145	880	3 343	112 122	382 246
12 Déductions reliées à la retraite	52 065	183 479	13 929	53 801	1 934 645	7 854 187
13 Déductions reliées aux placements	7 153	8 658	2 210	4 320	366 434	489 481
14 Autres déductions	7 959	19 271	2 605	8 702	269 223	801 595
15 Déduction - calcul du revenu net	59 439	217 555	16 366	70 165	2 216 094	9 527 510
16 REVENU NET	148 984	3 091 687	44 691	962 598	4 989 882	119 896 123
17 Total des déductions diverses	43 708	219 291	13 909	84 138	1 318 770	6 946 947
18 REVENU IMPOSABLE	141 972	2 873 611	40 585	879 285	4 701 431	112 996 865
CALCUL DES CRÉDITS D'IMPÔT NON REMBOURSABLES						
19 Montant de base	154 364	908 201	47 712	280 293	5 188 036	30 517 217
20 Montant accordé pers. vivant seule	22 595	22 396	7 239	7 235	745 367	732 530
21 Montant accordé pers. à charge	41 369	219 708	10 939	60 137	1 325 042	7 077 212
22 Autres montants accordés	134 482	229 760	38 009	66 326	4 475 164	8 458 796
23 Total des montants accordés	154 364	1 380 065	47 712	413 992	5 188 036	46 785 756
24 TOTAL DES CRÉDITS D'IMPÔT NON REMBOURSABLES	154 364	276 021	47 712	82 799	5 188 035	9 356 981
25 Impôt à payer avant surtaxe	88 858	300 200	24 153	105 215	3 145 618	13 978 469
26 Impôt et cotisations à payer	112 733	323 123	30 028	112 763	3 784 200	14 902 623
CALCUL DU REMBOURSEMENT ET DU SOLDE DÛ						
27 Impôt du Québec retenu à la source	99 652	309 932	28 347	98 155	3 415 626	13 403 651
28 Remboursements d'impôts fonciers	20 075	3 109	5 479	990	744 824	152 557
29 Impôt payé par acomptes, autres crédits	94 464	50 316	27 643	18 173	3 062 696	2 425 266
30 Impôt payé et autres crédits	132 048	363 355	38 544	117 318	4 473 711	15 981 474
31 SOLDE DÛ	37 476	33 111	11 044	16 290	1 336 150	1 520 481
32 REMBOURSEMENT	101 467	73 343	29 398	20 845	3 322 750	2 599 331
33 Remboursement anticipé	21 677	15 799	4 259	3 154	601 262	462 971

TABLEAU 10
Sommaire des statistiques fiscales par circonscription électorale provinciale
Québec - 1997
(nombre de contribuables; montant en milliers de dollars)

Composantes	Abitibi-Est		Abitibi-Ouest		Acadie		Anjou	
	Nombre	Montant	Nombre	Montant	Nombre	Montant	Nombre	Montant
1 Contribuables imposables	19 406		18 359		27 883		22 409	
2 Tous les contribuables	32 887		32 213		50 655		33 787	
CALCUL DU REVENU TOTAL								
3 Revenus d'emploi, pourboires et autres	22 406	585 311	21 183	502 577	28 083	645 877	23 087	588 362
4 Prestations d'assurance-emploi	6 518	32 964	7 137	37 184	4 709	19 986	4 127	17 210
5 Revenus de retraite	6 652	72 409	6 934	73 715	16 001	228 462	9 649	138 690
6 Revenus de biens	10 360	39 150	10 043	31 096	22 862	122 773	14 376	46 642
7 Revenus nets d'entreprise et profession	2 025	25 125	2 792	31 365	3 893	53 947	1 853	24 797
8 Provision relative au revenu d'entreprise ou de profession	228	1 255	275	1 380	385	2 736	226	1 106
9 Autres revenus	11 067	63 508	11 316	63 957	16 408	89 586	10 923	65 223
10 REVENU TOTAL	32 887	819 723	32 213	741 273	50 655	1 163 366	33 787	882 030
CALCUL DU REVENU NET ET DU REVENU IMPOSABLE								
11 Déductions reliées à un emploi	784	2 313	852	1 849	850	3 108	687	2 540
12 Déductions reliées à la retraite	11 530	40 668	11 626	42 071	14 249	66 343	13 451	60 327
13 Déductions reliées aux placements	1 551	1 986	1 110	1 762	4 986	5 907	2 766	2 308
14 Autres déductions	2 042	5 318	1 761	4 025	2 326	6 634	1 745	5 435
15 Déduction - calcul du revenu net	13 204	50 285	13 204	49 708	18 012	81 992	15 266	70 610
16 REVENU NET	31 283	770 076	30 466	692 853	47 463	1 083 640	32 947	812 443
17 Total des déductions diverses	9 110	55 437	9 142	51 450	12 119	63 512	7 632	37 073
18 REVENU IMPOSABLE	29 346	715 116	28 608	641 894	44 530	1 020 540	31 319	775 563
CALCUL DES CRÉDITS D'IMPÔT NON REMBOURSABLES								
19 Montant de base	32 887	193 502	32 213	189 746	50 655	298 165	33 787	198 601
20 Montant accordé pers. vivant seule	4 689	4 661	4 031	4 014	7 889	7 645	5 596	5 382
21 Montant accordé pers. à charge	9 401	51 638	9 640	55 593	10 634	60 724	7 396	35 883
22 Autres montants accordés	27 932	46 237	27 063	46 436	42 268	87 913	30 106	57 762
23 Total des montants accordés	32 887	296 038	32 213	295 789	50 655	454 447	33 787	297 629
24 TOTAL DES CRÉDITS D'IMPÔT NON REMBOURSABLES	32 887	59 210	32 213	59 160	50 655	90 890	33 787	59 526
25 Impôt à payer avant surtaxe	19 406	89 755	18 359	73 367	27 883	126 902	22 409	98 808
26 Impôt et cotisations à payer	23 635	95 046	22 879	78 150	34 824	136 637	25 935	104 354
CALCUL DU REMBOUSEMENT ET DU SOLDE DÛ								
27 Impôt du Québec retenu à la source	22 223	94 193	20 946	76 502	28 530	106 044	23 962	97 109
28 Remboursements d'impôts fonciers	3 905	692	3 229	553	8 453	2 089	4 981	1 039
29 Impôt payé par acomptes, autres crédits	19 203	9 660	18 956	11 240	31 353	34 463	19 693	14 345
30 Impôt payé et autres crédits	28 033	104 544	26 922	88 295	42 693	142 597	29 974	112 493
31 SOLDE DÛ	7 602	7 313	7 404	6 443	14 344	16 055	9 487	8 662
32 REMBOUSEMENT	21 552	16 811	20 687	16 588	30 546	22 015	21 530	16 802
33 Remboursement anticipé	4 114	3 117	4 076	3 304	3 797	2 767	3 649	2 778

TABLEAU 10 (suite)
Sommaire des statistiques fiscales par circonscription électorale provinciale
Québec - 1997
(nombre de contribuables; montant en milliers de dollars)

Composantes	Argenteuil		Arthabaska		Beauce-Nord		Beauce-Sud	
	Nombre	Montant	Nombre	Montant	Nombre	Montant	Nombre	Montant
1 Contribuables imposables	34 130		25 303		18 599		24 152	
2 Tous les contribuables	55 493		42 309		31 296		41 529	
CALCUL DU REVENU TOTAL								
3 Revenus d'emploi, pourboires et autres	37 319	903 254	27 850	593 748	21 153	452 401	28 579	595 161
4 Prestations d'assurance-emploi	8 910	37 144	7 159	24 726	5 149	17 050	7 949	24 557
5 Revenus de retraite	12 727	157 086	10 433	115 890	6 974	70 656	8 770	90 469
6 Revenus de biens	18 849	70 819	17 383	69 595	14 726	55 570	16 721	60 376
7 Revenus nets d'entreprise et profession	5 645	54 709	4 177	50 140	4 439	41 405	5 558	49 850
8 Provision relative au revenu d'entreprise ou de profession	524	1 533	535	1 970	421	1 155	460	1 777
9 Autres revenus	17 328	95 801	14 729	65 712	9 974	45 245	13 469	59 840
10 REVENU TOTAL	55 493	1 320 345	42 309	921 782	31 296	683 482	41 529	882 030
CALCUL DU REVENU NET ET DU REVENU IMPOSABLE								
11 Déductions reliées à un emploi	1 160	3 554	719	1 828	608	1 534	1 009	2 697
12 Déductions reliées à la retraite	20 161	73 159	14 548	52 015	12 262	43 046	14 196	46 854
13 Déductions reliées aux placements	2 700	3 431	2 371	2 313	1 627	1 634	1 398	2 149
14 Autres déductions	2 810	8 209	2 129	5 351	1 414	3 061	2 007	4 308
15 Déduction - calcul du revenu net	22 890	88 353	16 794	61 507	13 661	49 275	16 172	56 008
16 REVENU NET	53 103	1 234 057	41 161	861 430	30 348	634 842	40 249	826 907
17 Total des déductions diverses	12 838	68 392	11 585	56 410	8 387	40 825	11 980	63 429
18 REVENU IMPOSABLE	50 497	1 166 053	39 410	805 371	29 533	594 196	38 721	763 817
CALCUL DES CRÉDITS D'IMPÔT NON REMBOURSABLES								
19 Montant de base	55 493	326 379	42 309	248 854	31 296	184 207	41 529	244 528
20 Montant accordé pers. vivant seule	6 335	6 247	6 632	6 596	3 452	3 380	5 381	5 346
21 Montant accordé pers. à charge	15 527	83 656	11 014	56 879	8 242	45 543	10 952	60 674
22 Autres montants accordés	47 973	83 231	37 487	64 191	27 981	48 203	36 570	59 883
23 Total des montants accordés	55 493	499 514	42 309	376 521	31 296	281 333	41 529	370 431
24 TOTAL DES CRÉDITS D'IMPÔT NON REMBOURSABLES	55 493	99 902	42 309	75 307	31 296	56 268	41 529	74 088
25 Impôt à payer avant surtaxe	34 130	137 124	25 303	84 685	18 599	60 289	24 152	75 982
26 Impôt et cotisations à payer	41 431	145 821	31 358	90 908	23 481	65 038	30 672	81 989
CALCUL DU REMBOURSEMENT ET DU SOLDE DÛ								
27 Impôt du Québec retenu à la source	36 426	136 929	28 184	85 267	20 787	61 657	27 840	79 081
28 Remboursements d'impôts fonciers	6 278	1 209	7 027	1 205	3 458	623	4 779	777
29 Impôt payé par acomptes, autres crédits	31 305	19 821	26 309	16 262	19 074	9 862	26 108	13 142
30 Impôt payé et autres crédits	46 913	157 958	36 885	102 734	26 811	72 142	35 640	93 001
31 SOLDE DÛ	15 427	14 396	9 974	8 971	7 789	7 897	10 130	8 826
32 REMBOURSEMENT	34 006	26 533	28 497	20 797	20 519	15 000	27 325	19 838
33 Remboursement anticipé	6 107	4 845	6 057	4 332	4 080	2 957	6 542	4 706

TABLEAU 10 (suite)
Sommaire des statistiques fiscales par circonscription électorale provinciale
Québec - 1997
(nombre de contribuables; montant en milliers de dollars)

Composantes	Beauharnois-Huntington		Bellechasse		Berthier		Bertrand	
	Nombre	Montant	Nombre	Montant	Nombre	Montant	Nombre	Montant
1 Contribuables imposables	22 835		15 944		24 568		19 935	
2 Tous les contribuables	39 775		28 637		45 611		33 910	
CALCUL DU REVENU TOTAL								
3 Revenus d'emploi, pourboires et autres	24 492	544 491	17 571	377 123	27 510	565 380	20 675	459 215
4 Prestations d'assurance-emploi	6 034	23 971	4 346	15 639	7 780	32 656	5 407	22 691
5 Revenus de retraite	9 838	115 811	7 769	79 245	12 145	139 418	10 362	149 128
6 Revenus de biens	15 797	77 818	12 636	37 377	15 355	57 715	12 819	66 619
7 Revenus nets d'entreprise et profession	4 912	48 493	4 275	37 374	4 587	40 217	3 914	45 373
8 Provision relative au revenu d'entreprise ou de profession	479	1 321	304	945	465	1 314	461	1 837
9 Autres revenus	12 420	61 910	10 496	46 931	16 544	87 902	11 831	71 325
10 REVENU TOTAL	39 775	873 815	28 637	594 635	45 611	924 603	33 910	816 190
CALCUL DU REVENU NET ET DU REVENU IMPOSABLE								
11 Déductions reliées à un emploi	664	1 828	530	1 356	819	2 227	657	2 731
12 Déductions reliées à la retraite	12 720	45 150	10 644	36 036	13 446	44 819	10 819	48 425
13 Déductions reliées aux placements	2 334	2 157	1 220	1 477	1 647	2 222	1 978	6 358
14 Autres déductions	1 821	4 990	1 124	2 922	2 127	5 437	1 935	6 879
15 Déduction - calcul du revenu net	14 828	54 125	11 750	41 791	15 673	54 706	12 917	64 393
16 REVENU NET	37 418	821 358	27 560	553 939	43 385	871 743	32 748	755 208
17 Total des déductions diverses	9 983	59 192	9 096	42 314	13 565	77 922	8 536	45 001
18 REVENU IMPOSABLE	35 431	762 588	26 492	511 881	40 206	794 259	30 878	710 908
CALCUL DES CRÉDITS D'IMPÔT NON REMBOURSABLES								
19 Montant de base	39 775	233 992	28 637	168 764	45 611	268 671	33 910	199 286
20 Montant accordé pers. vivant seule	5 182	5 165	3 319	3 267	5 709	5 709	5 600	5 549
21 Montant accordé pers. à charge	10 907	60 907	7 521	41 482	12 525	69 410	7 864	39 553
22 Autres montants accordés	33 784	58 498	25 058	46 469	37 913	63 172	29 414	50 372
23 Total des montants accordés	39 775	358 562	28 637	259 982	45 611	406 963	33 910	294 760
24 TOTAL DES CRÉDITS D'IMPÔT NON REMBOURSABLES	39 775	71 714	28 637	51 998	45 611	81 395	33 910	58 953
25 Impôt à payer avant surtaxe	22 835	84 295	15 944	50 227	24 568	81 899	19 935	86 573
26 Impôt et cotisations à payer	28 723	91 124	21 066	54 489	31 822	88 088	25 202	93 734
CALCUL DU REMBOURSEMENT ET DU SOLDE D'IMPÔT								
27 Impôt du Québec retenu à la source	24 330	81 269	17 370	52 170	27 726	85 051	21 437	77 973
28 Remboursements d'impôts fonciers	4 418	832	3 386	592	5 236	791	4 942	970
29 Impôt payé par acomptes, autres crédits	23 132	14 781	17 701	8 507	26 958	12 337	20 101	16 434
30 Impôt payé et autres crédits	33 032	96 883	24 126	61 269	37 391	98 179	28 780	95 377
31 SOLDE D'IMPÔT	10 960	11 939	7 136	6 008	11 784	9 608	10 598	13 339
32 REMBOURSEMENT	24 224	17 697	18 458	12 789	27 809	19 699	19 988	14 983
33 Remboursement anticipé	3 924	2 971	4 181	2 779	5 780	4 057	3 594	2 622

TABLEAU 10 (suite)
Sommaire des statistiques fiscales par circonscription électorale provinciale
Québec - 1997
(nombre de contribuables; montant en milliers de dollars)

Composantes	Blainville		Bonaventure		Borduas		Bourassa	
	Nombre	Montant	Nombre	Montant	Nombre	Montant	Nombre	Montant
1 Contribuables imposables	28 330		14 064		24 026		19 429	
2 Tous les contribuables	41 054		28 557		34 860		34 788	
CALCUL DU REVENU TOTAL								
3 Revenus d'emploi, pourboires et autres	31 313	928 405	16 788	305 891	25 627	727 567	20 273	420 152
4 Prestations d'assurance-emploi	6 185	26 993	8 265	52 214	4 659	19 804	4 382	18 021
5 Revenus de retraite	6 115	77 151	7 466	74 194	7 292	106 788	11 331	139 193
6 Revenus de biens	13 792	55 587	7 906	17 438	13 552	74 391	14 277	44 270
7 Revenus nets d'entreprise et profession	3 771	60 604	2 467	22 859	3 536	54 309	1 744	15 659
8 Provision relative au revenu d'entreprise ou de profession	581	2 825	157	647	483	2 290	135	431
9 Autres revenus	10 400	61 000	12 746	65 895	9 010	58 337	13 544	69 456
10 REVENU TOTAL	41 054	1 212 565	28 557	539 140	34 860	1 043 486	34 788	707 182
CALCUL DU REVENU NET ET DU REVENU IMPOSABLE								
11 Déductions reliées à un emploi	1 398	5 731	995	1 986	940	3 924	424	1 614
12 Déductions reliées à la retraite	18 811	79 815	8 090	23 263	15 402	69 048	9 892	35 484
13 Déductions reliées aux placements	2 481	3 638	656	1 230	2 805	3 398	1 773	1 807
14 Autres déductions	2 072	6 854	1 304	3 191	1 867	7 096	1 495	3 519
15 Déduction - calcul du revenu net	20 490	96 038	9 478	29 669	17 261	83 466	11 622	42 423
16 REVENU NET	39 188	1 118 025	27 364	510 574	33 727	960 992	33 555	665 674
17 Total des déductions diverses	6 567	35 340	10 672	58 475	5 483	29 551	10 807	53 874
18 REVENU IMPOSABLE	38 098	1 082 827	24 424	452 349	33 010	931 644	31 002	612 023
CALCUL DES CRÉDITS D'IMPÔT NON REMBOURSABLES								
19 Montant de base	41 054	241 455	28 557	168 186	34 860	205 253	34 788	204 441
20 Montant accordé pers. vivant seule	2 867	2 751	3 725	3 746	3 208	3 092	7 911	7 837
21 Montant accordé pers. à charge	12 792	69 741	7 941	42 361	9 555	50 784	7 521	38 976
22 Autres montants accordés	36 433	65 661	23 027	36 595	31 590	58 798	29 604	56 316
23 Total des montants accordés	41 054	379 608	28 557	250 888	34 860	317 926	34 788	307 570
24 TOTAL DES CRÉDITS D'IMPÔT NON REMBOURSABLES	41 054	75 923	28 557	50 179	34 860	63 586	34 788	61 515
25 Impôt à payer avant surtaxe	28 330	145 102	14 064	44 987	24 026	125 762	19 429	65 581
26 Impôt et cotisations à payer	31 960	153 624	19 152	48 619	27 430	133 892	24 341	69 946
CALCUL DU REMBOURSEMENT ET DU SOLDE DÛ								
27 Impôt du Québec retenu à la source	31 116	148 441	16 589	47 513	25 653	120 845	21 039	63 303
28 Remboursements d'impôts fonciers	4 804	1 263	3 104	463	4 010	999	8 366	1 705
29 Impôt payé par acomptes, autres crédits	22 335	16 694	18 487	7 367	19 110	17 110	22 226	12 456
30 Impôt payé et autres crédits	36 241	166 397	23 595	55 344	30 687	138 953	30 180	77 464
31 SOLDE DÛ	9 989	12 661	6 089	5 101	9 764	14 495	9 006	7 561
32 REMBOURSEMENT	27 441	25 434	18 479	11 825	22 225	19 555	22 417	15 079
33 Remboursement anticipé	4 951	4 494	5 344	3 563	3 354	2 837	3 573	2 307

TABLEAU 10 (suite)
Sommaire des statistiques fiscales par circonscription électorale provinciale
Québec - 1997
(nombre de contribuables; montant en milliers de dollars)

Composantes	Bourget		Brome-Missisquoi		Chambly		Champlain	
	Nombre	Montant	Nombre	Montant	Nombre	Montant	Nombre	Montant
1 Contribuables imposables	22 775		25 841		34 750		24 376	
2 Tous les contribuables	35 956		42 908		49 032		42 396	
CALCUL DU REVENU TOTAL								
3 Revenus d'emploi, pourboires et autres	22 632	547 357	27 783	643 379	37 174	1 126 585	26 798	624 322
4 Prestations d'assurance-emploi	4 038	16 694	5 990	23 898	6 194	26 950	7 293	31 072
5 Revenus de retraite	11 576	163 597	10 342	136 778	9 775	149 068	11 040	135 445
6 Revenus de biens	14 984	49 670	16 356	83 983	19 303	77 887	16 322	46 638
7 Revenus nets d'entreprise et profession	1 835	23 562	5 694	53 737	4 578	65 016	3 303	34 694
8 Provision relative au revenu d'entreprise ou de profession	189	889	547	1 687	601	2 878	349	1 451
9 Autres revenus	13 001	71 815	12 985	68 640	11 838	75 838	15 469	81 006
10 REVENU TOTAL	35 956	873 584	42 908	1 012 100	49 032	1 524 221	42 396	954 627
CALCUL DU REVENU NET ET DU REVENU IMPOSABLE								
11 Déductions reliées à un emploi	562	1 819	769	2 467	1 490	5 417	790	1 978
12 Déductions reliées à la retraite	13 139	53 900	14 340	52 401	23 158	104 967	15 418	57 909
13 Déductions reliées aux placements	2 802	1 980	2 878	3 685	4 637	5 723	2 498	2 134
14 Autres déductions	1 758	5 066	2 307	7 788	2 624	8 629	2 243	5 608
15 Déduction - calcul du revenu net	15 054	62 765	17 048	66 340	25 728	124 736	17 279	67 629
16 REVENU NET	35 042	812 054	41 070	949 678	47 387	1 400 769	40 619	887 795
17 Total des déductions diverses	9 900	46 444	10 244	52 785	7 183	39 000	11 916	57 770
18 REVENU IMPOSABLE	32 582	765 934	39 347	897 185	46 514	1 362 462	37 999	830 449
CALCUL DES CRÉDITS D'IMPÔT NON REMBOURSABLES								
19 Montant de base	35 956	211 241	42 908	252 470	49 032	288 429	42 396	249 412
20 Montant accordé pers. vivant seule	7 115	6 859	5 307	5 220	3 778	3 581	6 446	6 447
21 Montant accordé pers. à charge	7 007	33 795	11 374	61 598	13 828	74 328	11 931	65 292
22 Autres montants accordés	31 229	63 832	37 304	64 964	44 690	85 231	35 793	67 857
23 Total des montants accordés	35 956	315 727	42 908	384 251	49 032	451 570	42 396	389 009
24 TOTAL DES CRÉDITS D'IMPÔT NON REMBOURSABLES	35 956	63 147	42 908	76 851	49 032	90 316	42 396	77 804
25 Impôt à payer avant surtaxe	22 775	94 589	25 841	104 585	34 750	188 328	24 376	93 127
26 Impôt et cotisations à payer	26 680	100 053	32 035	112 602	38 992	199 464	30 260	98 950
CALCUL DU REMBOURSEMENT ET DU SOLDE DÛ								
27 Impôt du Québec retenu à la source	23 757	90 036	27 770	100 425	37 292	189 561	27 238	98 027
28 Remboursements d'impôts fonciers	6 204	1 387	4 949	958	4 592	1 072	6 563	1 103
29 Impôt payé par acomptes, autres crédits	21 485	15 668	25 011	18 045	26 423	22 038	25 359	12 857
30 Impôt payé et autres crédits	31 639	107 091	36 291	119 428	43 473	212 671	36 296	111 987
31 SOLDE DÛ	9 836	8 914	11 876	14 047	13 388	16 357	9 560	8 158
32 REMBOURSEMENT	22 890	15 952	26 666	20 873	31 744	29 565	27 995	21 195
33 Remboursement anticipé	3 866	2 820	4 546	3 539	4 761	4 221	6 516	4 858

TABLEAU 10 (suite)
Sommaire des statistiques fiscales par circonscription électorale provinciale
Québec - 1997
(nombre de contribuables; montant en milliers de dollars)

Composantes	Chapleau		Charlesbourg		Charlevoix		Châteauguay	
	Nombre	Montant	Nombre	Montant	Nombre	Montant	Nombre	Montant
1 Contribuables imposables	37 088		30 318		17 005		27 060	
2 Tous les contribuables	56 239		45 947		30 425		42 396	
CALCUL DU REVENU TOTAL								
3 Revenus d'emploi, pourboires et autres	41 326	1 060 987	31 817	777 841	19 703	395 751	29 373	765 210
4 Prestations d'assurance-emploi	7 579	32 114	6 502	24 687	7 778	39 157	5 388	22 972
5 Revenus de retraite	10 498	144 239	12 701	196 598	8 397	92 259	10 099	144 256
6 Revenus de biens	15 708	26 872	18 267	54 045	10 789	29 652	15 068	39 753
7 Revenus nets d'entreprise et profession	4 521	39 178	3 245	47 760	2 465	23 060	2 792	29 933
8 Provision relative au revenu d'entreprise ou de profession	281	980	442	2 472	232	1 105	283	1 008
9 Autres revenus	16 922	109 347	14 481	87 854	11 241	55 316	11 968	69 906
10 REVENU TOTAL	56 239	1 413 718	45 947	1 191 258	30 425	636 299	42 396	1 073 038
CALCUL DU REVENU NET ET DU REVENU IMPOSABLE								
11 Déductions reliées à un emploi	1 271	4 340	1 025	3 275	694	1 635	901	3 271
12 Déductions reliées à la retraite	24 940	98 321	20 257	89 933	10 846	37 398	16 697	63 888
13 Déductions reliées aux placements	2 864	2 305	4 380	3 459	1 316	1 751	2 790	2 197
14 Autres déductions	2 668	7 003	2 587	7 944	1 477	3 775	1 956	5 505
15 Déduction - calcul du revenu net	27 065	111 969	22 759	104 612	12 235	44 559	18 660	74 861
16 REVENU NET	54 235	1 303 536	44 808	1 088 335	29 215	592 763	40 278	999 186
17 Total des déductions diverses	11 297	62 506	9 465	45 277	8 859	41 769	8 915	48 440
18 REVENU IMPOSABLE	50 829	1 241 377	42 894	1 043 381	27 599	551 166	38 221	951 364
CALCUL DES CRÉDITS D'IMPÔT NON REMBOURSABLES								
19 Montant de base	56 239	329 608	45 947	269 992	30 425	179 105	42 396	249 361
20 Montant accordé pers. vivant seule	7 051	6 759	6 454	6 202	3 628	3 600	4 383	4 297
21 Montant accordé pers. à charge	16 220	83 084	11 166	54 981	7 806	40 896	12 107	67 102
22 Autres montants accordés	48 809	87 625	41 050	79 411	26 257	47 002	36 549	68 345
23 Total des montants accordés	56 239	507 075	45 947	410 587	30 425	270 602	42 396	389 105
24 TOTAL DES CRÉDITS D'IMPÔT NON REMBOURSABLES	56 239	101 400	45 947	82 120	30 425	54 122	42 396	77 822
25 Impôt à payer avant surtaxe	37 088	152 592	30 318	129 944	17 005	58 177	27 060	118 238
26 Impôt et cotisations à payer	42 326	159 822	34 889	137 614	21 655	62 183	31 573	124 459
CALCUL DU REMBOURSEMENT ET DU SOLDE DÛ								
27 Impôt du Québec retenu à la source	31 982	101 026	33 533	128 261	19 790	61 014	29 702	123 222
28 Remboursements d'impôts fonciers	8 543	2 247	8 283	2 050	3 639	591	5 482	1 425
29 Impôt payé par acomptes, autres crédits	36 051	54 100	26 403	18 364	19 105	8 667	22 896	12 156
30 Impôt payé et autres crédits	49 168	157 374	40 965	148 675	25 940	70 272	36 779	136 804
31 SOLDE DÛ	21 319	24 290	12 047	11 763	6 958	5 760	11 055	9 353
32 REMBOURSEMENT	29 626	21 841	30 114	22 824	19 919	13 849	27 165	21 698
33 Remboursement anticipé	4 517	3 857	6 578	4 996	5 079	3 494	4 380	3 624

TABLEAU 10 (suite)
Sommaire des statistiques fiscales par circonscription électorale provinciale
Québec - 1997
(nombre de contribuables; montant en milliers de dollars)

Composantes	Chauveau		Chicoutimi		Chomedey		Chutes-de-la-Chaudière	
	Nombre	Montant	Nombre	Montant	Nombre	Montant	Nombre	Montant
1 Contribuables imposables	36 341		26 945		28 585		36 615	
2 Tous les contribuables	54 777		44 534		50 215		53 155	
CALCUL DU REVENU TOTAL								
3 Revenus d'emploi, pourboires et autres	41 403	1 041 624	30 197	748 824	30 672	703 349	41 068	1 102 969
4 Prestations d'assurance-emploi	9 779	39 790	7 666	34 183	5 611	23 584	9 077	37 020
5 Revenus de retraite	9 724	128 177	10 722	144 014	14 132	181 248	8 446	110 934
6 Revenus de biens	17 432	42 175	15 345	49 669	20 075	82 369	20 303	62 737
7 Revenus nets d'entreprise et profession	4 280	45 606	2 816	58 280	4 361	50 685	5 087	62 924
8 Provision relative au revenu d'entreprise ou de profession	408	2 072	427	2 955	407	1 777	586	3 051
9 Autres revenus	15 002	80 895	15 104	83 965	15 858	87 047	13 541	76 760
10 REVENU TOTAL	54 777	1 380 338	44 534	1 121 890	50 215	1 130 058	53 155	1 456 395
CALCUL DU REVENU NET ET DU REVENU IMPOSABLE								
11 Déductions reliées à un emploi	1 358	4 302	923	3 181	1 089	4 901	1 800	5 567
12 Déductions reliées à la retraite	26 128	96 830	16 878	66 358	15 410	65 931	26 889	110 224
13 Déductions reliées aux placements	3 513	3 233	2 511	3 295	3 580	3 858	4 216	4 461
14 Autres déductions	3 092	8 714	2 512	7 927	2 229	7 097	2 931	10 061
15 Déduction - calcul du revenu net	28 313	113 079	18 862	80 761	18 277	81 787	29 189	130 312
16 REVENU NET	52 531	1 269 056	42 718	1 041 789	48 052	1 049 483	51 370	1 327 646
17 Total des déductions diverses	9 999	51 007	10 997	54 163	11 568	58 184	8 302	42 921
18 REVENU IMPOSABLE	50 577	1 218 380	40 137	988 237	45 531	991 654	50 297	1 285 016
CALCUL DES CRÉDITS D'IMPÔT NON REMBOURSABLES								
19 Montant de base	54 777	322 007	44 534	261 893	50 215	295 326	53 155	312 805
20 Montant accordé pers. vivant seule	5 215	5 034	6 214	6 162	6 415	6 228	4 853	4 618
21 Montant accordé pers. à charge	16 251	87 475	12 673	69 865	11 299	60 310	15 875	86 005
22 Autres montants accordés	48 271	83 279	38 158	74 267	42 993	78 623	47 997	87 356
23 Total des montants accordés	54 777	497 795	44 534	412 187	50 215	440 486	53 155	490 783
24 TOTAL DES CRÉDITS D'IMPÔT NON REMBOURSABLES	54 777	99 557	44 534	82 439	50 215	88 098	53 155	98 159
25 Impôt à payer avant surtaxe	36 341	145 631	26 945	122 058	28 585	116 830	36 615	160 121
26 Impôt et cotisations à payer	41 355	152 846	31 828	129 674	36 071	125 460	41 465	168 871
CALCUL DU REMBOURSEMENT ET DU SOLDE DÛ								
27 Impôt du Québec retenu à la source	41 517	157 391	30 379	120 982	31 018	110 422	41 140	169 770
28 Remboursements d'impôts fonciers	7 386	1 867	7 328	1 518	10 725	3 008	5 887	1 260
29 Impôt payé par acomptes, autres crédits	29 856	14 350	25 868	19 137	30 041	21 892	30 103	18 484
30 Impôt payé et autres crédits	48 312	173 608	38 574	141 637	43 105	135 322	47 371	189 513
31 SOLDE DÛ	12 073	11 059	10 353	11 110	13 921	13 752	12 113	12 116
32 REMBOURSEMENT	37 446	31 821	29 311	23 073	31 302	23 614	36 707	32 758
33 Remboursement anticipé	8 287	6 931	6 393	5 134	4 439	3 303	7 740	6 683

TABLEAU 10 (suite)
Sommaire des statistiques fiscales par circonscription électorale provinciale
Québec - 1997
(nombre de contribuables; montant en milliers de dollars)

Composantes	Crémazie		D'Arcy-McGee		Deux-Montagnes		Drummond	
	Nombre	Montant	Nombre	Montant	Nombre	Montant	Nombre	Montant
1 Contribuables imposables	24 481		27 025		35 982		29 072	
2 Tous les contribuables	38 507		42 387		55 861		48 199	
CALCUL DU REVENU TOTAL								
3 Revenus d'emploi, pourboires et autres	24 398	631 293	22 899	689 342	40 180	1 050 418	32 323	717 405
4 Prestations d'assurance-emploi	4 069	16 623	2 826	12 030	8 086	33 771	7 868	29 353
5 Revenus de retraite	11 477	165 495	15 482	244 911	10 962	136 656	11 480	128 327
6 Revenus de biens	17 516	73 549	25 518	330 323	17 995	52 132	17 479	71 140
7 Revenus nets d'entreprise et profession	2 725	43 946	4 869	106 801	4 568	47 534	3 774	45 098
8 Provision relative au revenu d'entreprise ou de profession	378	2 170	796	7 245	441	1 670	441	1 925
9 Autres revenus	12 958	71 162	12 890	77 542	16 431	89 558	16 986	82 845
10 REVENU TOTAL	38 507	1 004 238	42 387	1 468 193	55 861	1 411 738	48 199	1 076 092
CALCUL DU REVENU NET ET DU REVENU IMPOSABLE								
11 Déductions reliées à un emploi	772	2 403	1 162	6 588	1 325	4 755	737	2 125
12 Déductions reliées à la retraite	14 392	65 165	14 090	82 299	22 341	82 596	16 820	57 960
13 Déductions reliées aux placements	3 412	3 255	8 538	24 980	3 037	2 765	2 318	3 042
14 Autres déductions	1 856	5 397	3 626	12 554	2 750	8 336	2 731	6 863
15 Déduction - calcul du revenu net	16 686	76 221	20 290	126 421	24 771	98 451	19 095	69 991
16 REVENU NET	37 459	930 117	40 861	1 350 704	53 487	1 314 312	46 639	1 007 497
17 Total des déductions diverses	9 284	46 127	8 612	54 477	11 636	59 891	13 687	64 004
18 REVENU IMPOSABLE	35 327	884 194	39 262	1 296 662	51 163	1 254 826	44 195	943 750
CALCUL DES CRÉDITS D'IMPÔT NON REMBOURSABLES								
19 Montant de base	38 507	226 563	42 387	249 672	55 861	328 483	48 199	283 458
20 Montant accordé pers. vivant seule	7 835	7 609	6 332	6 136	5 793	5 638	8 242	8 125
21 Montant accordé pers. à charge	7 346	36 304	8 161	44 286	16 200	88 274	12 265	62 775
22 Autres montants accordés	33 970	71 991	37 349	105 257	48 911	87 864	42 015	72 312
23 Total des montants accordés	38 507	342 466	42 387	405 352	55 861	510 259	48 199	426 670
24 TOTAL DES CRÉDITS D'IMPÔT NON REMBOURSABLES	38 507	68 495	42 387	80 971	55 861	102 054	48 199	85 336
25 Impôt à payer avant surtaxe	24 481	114 756	27 025	190 645	35 982	153 704	29 072	104 226
26 Impôt et cotisations à payer	28 918	122 262	32 610	208 450	42 023	161 999	35 439	110 990
CALCUL DU REMBOURSEMENT ET DU SOLDE DÛ								
27 Impôt du Québec retenu à la source	25 250	104 741	22 546	116 273	39 879	163 529	32 399	106 526
28 Remboursements d'impôts fonciers	6 930	1 584	6 565	1 532	7 973	1 902	7 058	1 035
29 Impôt payé par acomptes, autres crédits	23 476	22 307	27 633	76 842	31 401	14 633	29 616	16 451
30 Impôt payé et autres crédits	33 938	128 632	36 306	194 647	48 628	180 064	42 213	124 012
31 SOLDE DÛ	10 867	12 123	15 576	38 703	13 789	12 044	11 298	10 398
32 REMBOURSEMENT	24 466	18 492	23 418	24 901	36 570	30 109	32 436	23 419
33 Remboursement anticipé	3 626	2 726	2 667	2 208	6 524	5 370	6 979	5 217

TABLEAU 10 (suite)
Sommaire des statistiques fiscales par circonscription électorale provinciale
Québec - 1997
(nombre de contribuables; montant en milliers de dollars)

Composantes	Dubuc		Duplessis		Fabre		Frontenac	
	Nombre	Montant	Nombre	Montant	Nombre	Montant	Nombre	Montant
1 Contribuables imposables	19 666		22 107		35 997		19 681	
2 Tous les contribuables	33 884		37 622		51 683		34 498	
CALCUL DU REVENU TOTAL								
3 Revenus d'emploi, pourboires et autres	23 703	564 319	27 632	747 873	38 709	1 113 999	22 392	450 871
4 Prestations d'assurance-emploi	8 070	41 911	9 233	55 068	6 562	28 718	5 365	17 020
5 Revenus de retraite	6 653	83 542	6 463	74 288	10 103	134 093	9 500	110 850
6 Revenus de biens	10 301	22 309	10 141	23 670	18 839	66 382	15 556	48 197
7 Revenus nets d'entreprise et profession	2 132	17 365	2 159	29 199	4 076	50 420	4 083	33 300
8 Provision relative au revenu d'entreprise ou de profession	190	535	163	1 050	435	2 283	319	1 105
9 Autres revenus	10 712	53 866	12 220	63 584	12 903	72 494	12 756	64 290
10 REVENU TOTAL	33 884	783 847	37 622	994 731	51 683	1 468 390	34 498	725 634
CALCUL DU REVENU NET ET DU REVENU IMPOSABLE								
11 Déductions reliées à un emploi	757	1 877	779	1 213	1 523	6 825	555	1 163
12 Déductions reliées à la retraite	12 795	41 958	14 607	55 087	23 354	95 451	12 075	41 869
13 Déductions reliées aux placements	1 270	1 706	2 000	2 373	3 731	3 503	1 599	1 870
14 Autres déductions	1 972	5 305	2 290	6 430	2 470	7 938	1 573	3 630
15 Déduction - calcul du revenu net	14 197	50 847	16 080	65 103	25 643	113 716	13 572	48 533
16 REVENU NET	31 470	733 822	35 640	930 868	49 859	1 356 084	33 460	678 374
17 Total des déductions diverses	8 447	39 953	14 917	89 704	8 343	43 017	9 913	51 942
18 REVENU IMPOSABLE	29 933	694 025	32 588	842 559	48 558	1 313 347	31 964	626 781
CALCUL DES CRÉDITS D'IMPÔT NON REMBOURSABLES								
19 Montant de base	33 884	199 397	37 622	221 632	51 683	304 171	34 498	203 072
20 Montant accordé pers. vivant seule	3 012	2 984	4 247	4 226	3 682	3 494	4 827	4 817
21 Montant accordé pers. à charge	11 205	70 543	11 252	60 208	14 477	76 701	9 229	47 468
22 Autres montants accordés	28 119	49 404	31 456	54 138	46 602	87 376	30 314	57 807
23 Total des montants accordés	33 884	322 328	37 622	340 205	51 683	471 742	34 498	313 164
24 TOTAL DES CRÉDITS D'IMPÔT NON REMBOURSABLES	33 884	64 466	37 622	68 043	51 683	94 350	34 498	62 435
25 Impôt à payer avant surtaxe	19 666	78 622	22 107	111 692	35 997	172 287	19 681	63 057
26 Impôt et cotisations à payer	23 655	82 754	26 227	117 549	40 706	181 502	25 110	67 817
CALCUL DU REMBOURSEMENT ET DU SOLDE DÛ								
27 Impôt du Québec retenu à la source	23 549	89 227	26 380	124 174	39 079	178 933	22 265	64 938
28 Remboursements d'impôts fonciers	2 880	483	2 485	377	6 686	1 963	4 762	679
29 Impôt payé par acomptes, autres crédits	18 783	6 570	20 930	10 007	28 100	18 145	20 935	10 837
30 Impôt payé et autres crédits	28 152	96 280	32 420	134 558	45 896	199 041	29 475	76 454
31 SOLDE DÛ	6 850	5 165	7 057	6 505	13 283	13 797	8 497	7 028
32 REMBOURSEMENT	22 163	18 691	26 256	23 515	34 116	31 336	22 530	15 664
33 Remboursement anticipé	4 991	4 444	6 559	5 865	6 058	5 438	5 448	3 731

TABLEAU 10 (suite)
Sommaire des statistiques fiscales par circonscription électorale provinciale
Québec - 1997
(nombre de contribuables; montant en milliers de dollars)

Composantes	Gaspé		Gatineau		Gouin		Groulx	
	Nombre	Montant	Nombre	Montant	Nombre	Montant	Nombre	Montant
1 Contribuables imposables	14 571		24 190		23 377		29 024	
2 Tous les contribuables	28 306		38 663		43 134		42 891	
CALCUL DU REVENU TOTAL								
3 Revenus d'emploi, pourboires et autres	17 241	338 938	26 493	721 474	26 772	548 404	31 517	932 756
4 Prestations d'assurance-emploi	7 806	51 572	6 037	29 494	5 928	23 894	5 810	24 693
5 Revenus de retraite	6 849	69 752	8 378	113 728	10 066	110 755	8 004	107 555
6 Revenus de biens	7 043	17 831	12 961	35 698	14 090	37 680	15 468	71 254
7 Revenus nets d'entreprise et profession	2 046	22 185	4 786	61 101	3 100	26 748	3 809	65 599
8 Provision relative au revenu d'entreprise ou de profession	120	646	483	2 654	199	569	539	3 045
9 Autres revenus	12 320	67 325	11 897	83 255	17 717	89 851	11 864	72 948
10 REVENU TOTAL	28 306	568 249	38 663	1 047 405	43 134	837 901	42 891	1 277 850
CALCUL DU REVENU NET ET DU REVENU IMPOSABLE								
11 Déductions reliées à un emploi	707	1 317	1 001	3 394	530	1 528	1 398	6 314
12 Déductions reliées à la retraite	7 813	25 107	16 222	77 631	13 065	43 016	18 882	86 468
13 Déductions reliées aux placements	679	696	2 627	2 981	1 773	991	3 043	5 539
14 Autres déductions	1 231	2 995	1 873	5 459	1 910	4 227	2 294	8 227
15 Déduction - calcul du revenu net	9 150	30 115	17 998	89 466	14 860	49 763	20 984	106 548
16 REVENU NET	27 089	538 938	37 157	960 416	41 869	788 888	41 402	1 173 451
17 Total des déductions diverses	9 699	52 175	8 544	52 391	14 064	70 072	7 867	43 087
18 REVENU IMPOSABLE	24 286	487 007	34 814	908 692	37 523	719 078	39 881	1 130 651
CALCUL DES CRÉDITS D'IMPÔT NON REMBOURSABLES								
19 Montant de base	28 306	166 555	38 663	227 433	43 134	253 590	42 891	252 224
20 Montant accordé pers. vivant seule	3 196	3 211	4 247	4 153	11 984	11 895	4 698	4 564
21 Montant accordé pers. à charge	7 781	39 545	10 929	57 362	8 273	41 430	11 965	64 014
22 Autres montants accordés	22 655	36 592	33 396	60 623	35 643	62 725	38 253	71 137
23 Total des montants accordés	28 306	245 903	38 663	349 571	43 134	369 641	42 891	391 939
24 TOTAL DES CRÉDITS D'IMPÔT NON REMBOURSABLES	28 306	49 182	38 663	69 907	43 134	73 930	42 891	78 389
25 Impôt à payer avant surtaxe	14 571	53 304	24 190	119 493	23 377	76 612	29 024	154 202
26 Impôt et cotisations à payer	18 998	57 116	29 055	127 337	28 996	81 495	33 087	163 835
CALCUL DU REMBOURSEMENT ET DU SOLDE DÛ								
27 Impôt du Québec retenu à la source	17 630	55 929	21 181	76 098	26 633	78 568	31 438	152 528
28 Remboursements d'impôts fonciers	3 101	508	3 252	722	10 086	1 792	5 568	1 203
29 Impôt payé par acomptes, autres crédits	17 334	6 628	24 442	45 203	27 533	11 772	24 235	20 995
30 Impôt payé et autres crédits	23 194	63 064	32 641	122 024	37 590	92 131	38 021	174 727
31 SOLDE DÛ	6 058	5 727	14 313	20 559	9 890	7 533	11 367	14 707
32 REMBOURSEMENT	17 978	11 676	20 188	15 245	28 855	18 169	27 975	25 599
33 Remboursement anticipé	4 856	3 379	3 052	2 513	4 200	2 735	4 433	3 705

TABLEAU 10 (suite)
Sommaire des statistiques fiscales par circonscription électorale provinciale
Québec - 1997
(nombre de contribuables; montant en milliers de dollars)

Composantes	Hochelaga-Maisonneuve		Hull		Iberville		Îles-de-la-Madeleine	
	Nombre	Montant	Nombre	Montant	Nombre	Montant	Nombre	Montant
1 Contribuables imposables	14 758		28 784		28 342		5 753	
2 Tous les contribuables	32 147		44 148		46 745		10 101	
CALCUL DU REVENU TOTAL								
3 Revenus d'emploi, pourboires et autres	17 906	336 433	30 137	787 619	31 073	700 206	6 779	115 053
4 Prestations d'assurance-emploi	4 138	16 667	4 880	20 081	6 900	26 732	4 161	28 282
5 Revenus de retraite	7 536	80 938	10 955	172 006	10 625	120 717	2 301	19 693
6 Revenus de biens	7 549	19 916	14 476	40 229	17 775	75 763	2 037	6 606
7 Revenus nets d'entreprise et profession	1 376	10 763	3 492	47 514	5 220	52 453	963	12 776
8 Provision relative au revenu d'entreprise ou de profession	61	233	323	1 596	585	2 082	60	218
9 Autres revenus	16 345	88 400	15 168	94 561	14 596	69 837	4 552	25 062
10 REVENU TOTAL	32 147	553 351	44 148	1 163 605	46 745	1 047 789	10 101	207 690
CALCUL DU REVENU NET ET DU REVENU IMPOSABLE								
11 Déductions reliées à un emploi	308	916	962	3 143	974	2 724	115	290
12 Déductions reliées à la retraite	7 660	23 939	18 581	84 070	16 544	55 487	2 694	9 423
13 Déductions reliées aux placements	960	624	2 990	2 711	2 509	2 598	161	431
14 Autres déductions	1 227	2 783	2 318	6 592	2 299	6 598	405	925
15 Déduction - calcul du revenu net	8 821	28 263	20 632	96 518	19 065	67 407	3 032	11 069
16 REVENU NET	31 099	525 559	42 932	1 068 407	45 026	982 181	9 923	196 953
17 Total des déductions diverses	14 296	75 252	10 533	58 208	11 143	62 509	7 330	25 362
18 REVENU IMPOSABLE	25 388	450 554	39 539	1 010 763	43 078	920 061	9 340	171 947
CALCUL DES CRÉDITS D'IMPÔT NON REMBOURSABLES								
19 Montant de base	32 147	188 779	44 148	259 088	46 745	274 961	10 101	59 505
20 Montant accordé pers. vivant seule	10 154	10 180	8 486	8 138	5 543	5 434	880	890
21 Montant accordé pers. à charge	6 268	33 190	9 655	47 422	12 851	69 368	2 580	11 483
22 Autres montants accordés	23 863	40 741	38 052	76 254	40 931	70 861	8 903	12 776
23 Total des montants accordés	32 147	272 890	44 148	390 903	46 745	420 625	10 101	84 654
24 TOTAL DES CRÉDITS D'IMPÔT NON REMBOURSABLES	32 147	54 579	44 148	78 169	46 745	84 127	10 101	16 931
25 Impôt à payer avant surtaxe	14 758	46 144	28 784	131 915	28 342	99 848	5 753	17 003
26 Impôt et cotisations à payer	18 743	48 898	33 221	139 415	34 829	106 934	7 697	18 737
CALCUL DU REMBOURSEMENT ET DU SOLDE DÛ								
27 Impôt du Québec retenu à la source	17 692	48 119	23 094	76 832	30 928	102 314	7 364	19 451
28 Remboursements d'impôts fonciers	7 190	1 051	6 117	1 253	5 649	1 119	1 095	183
29 Impôt payé par acomptes, autres crédits	20 029	6 395	28 754	51 905	26 745	14 565	6 824	2 344
30 Impôt payé et autres crédits	26 686	55 565	38 179	129 990	39 512	117 997	9 006	21 978
31 SOLDE DÛ	6 311	4 353	17 797	24 093	12 599	11 039	1 801	2 528
32 REMBOURSEMENT	21 010	11 019	21 976	14 667	29 335	22 102	7 406	5 769
33 Remboursement anticipé	3 250	1 903	3 048	2 339	4 971	3 821	2 437	1 866

TABLEAU 10 (suite)
Sommaire des statistiques fiscales par circonscription électorale provinciale
Québec - 1997
(nombre de contribuables; montant en milliers de dollars)

Composantes	Jacques-Cartier		Jean-Talon		Jeanne-Mance		Johnson	
	Nombre	Montant	Nombre	Montant	Nombre	Montant	Nombre	Montant
1 Contribuables imposables	33 030		23 729		22 507		22 411	
2 Tous les contribuables	45 451		41 086		31 743		36 753	
CALCUL DU REVENU TOTAL								
3 Revenus d'emploi, pourboires et autres	32 079	1 199 077	26 005	547 966	19 097	596 287	24 905	558 039
4 Prestations d'assurance-emploi	3 242	15 621	5 759	24 027	2 478	10 142	6 414	24 236
5 Revenus de retraite	12 364	235 966	10 115	119 783	12 117	239 808	7 731	86 827
6 Revenus de biens	24 703	164 269	17 562	62 966	17 651	143 729	13 828	50 401
7 Revenus nets d'entreprise et profession	4 253	91 206	2 240	19 938	3 824	156 852	4 780	42 405
8 Provision relative au revenu d'entreprise ou de profession	596	3 918	165	676	1 034	12 764	499	1 331
9 Autres revenus	10 764	78 365	14 011	74 225	9 731	68 404	11 197	51 301
10 REVENU TOTAL	45 451	1 788 421	41 086	849 580	31 743	1 227 985	36 753	814 541
CALCUL DU REVENU NET ET DU REVENU IMPOSABLE								
11 Déductions reliées à un emploi	1 531	8 669	636	2 460	746	1 964	580	1 318
12 Déductions reliées à la retraite	21 266	121 596	13 089	48 335	13 731	86 435	13 244	43 278
13 Déductions reliées aux placements	8 267	13 828	2 184	3 365	5 881	8 956	1 625	1 720
14 Autres déductions	3 112	13 273	1 761	3 984	2 782	11 285	1 838	4 265
15 Déduction - calcul du revenu net	25 749	157 367	14 885	58 144	17 484	108 641	14 835	50 582
16 REVENU NET	44 087	1 633 285	39 542	793 405	31 241	1 120 757	35 352	765 045
17 Total des déductions diverses	6 013	41 600	10 594	57 618	6 103	31 979	9 932	46 627
18 REVENU IMPOSABLE	43 469	1 592 084	36 609	736 169	30 463	1 089 142	33 996	718 610
CALCUL DES CRÉDITS D'IMPÔT NON REMBOURSABLES								
19 Montant de base	45 451	267 812	41 086	241 454	31 743	186 838	36 753	216 369
20 Montant accordé pers. vivant seule	3 901	3 661	5 869	5 806	5 264	5 027	4 023	3 967
21 Montant accordé pers. à charge	10 817	60 460	9 973	51 766	5 543	26 815	10 454	56 720
22 Autres montants accordés	41 605	93 392	34 722	57 703	29 445	75 220	32 307	54 490
23 Total des montants accordés	45 451	425 325	41 086	356 728	31 743	293 899	36 753	331 547
24 TOTAL DES CRÉDITS D'IMPÔT NON REMBOURSABLES	45 451	85 066	41 086	71 346	31 743	58 781	36 753	66 311
25 Impôt à payer avant surtaxe	33 030	249 933	23 729	80 678	22 507	170 324	22 411	76 707
26 Impôt et cotisations à payer	36 856	267 904	28 871	85 791	25 863	184 845	27 628	82 154
CALCUL DU REMBOURSEMENT ET DU SOLDE DÛ								
27 Impôt du Québec retenu à la source	32 091	219 675	26 483	80 549	20 927	116 486	24 850	81 792
28 Remboursements d'impôts fonciers	4 221	1 160	8 251	2 095	4 466	1 016	3 331	487
29 Impôt payé par acomptes, autres crédits	24 216	44 656	25 154	13 000	19 838	60 508	21 036	9 705
30 Impôt payé et autres crédits	39 816	265 491	35 333	95 643	28 505	178 010	31 050	91 985
31 SOLDE DÛ	15 394	31 534	11 037	9 110	11 341	23 556	9 406	7 951
32 REMBOURSEMENT	26 665	29 122	26 079	18 962	18 505	16 721	23 614	17 782
33 Remboursement anticipé	3 115	2 876	3 616	2 713	3 039	2 427	4 829	3 660

TABLEAU 10 (suite)
Sommaire des statistiques fiscales par circonscription électorale provinciale
Québec - 1997
(nombre de contribuables; montant en milliers de dollars)

Composantes	Joliette		Jonquière		Kamouraska-Témiscouata		L'Assomption	
	Nombre	Montant	Nombre	Montant	Nombre	Montant	Nombre	Montant
1 Contribuables imposables	25 271		24 662		16 666		34 335	
2 Tous les contribuables	42 674		40 865		32 753		48 793	
CALCUL DU REVENU TOTAL								
3 Revenus d'emploi, pourboires et autres	27 553	633 620	27 916	693 718	19 784	373 875	36 291	1 049 034
4 Prestations d'assurance-emploi	6 401	25 204	7 185	31 973	7 500	38 977	6 615	27 143
5 Revenus de retraite	10 912	129 438	10 204	151 839	8 622	86 747	10 259	150 425
6 Revenus de biens	16 466	67 395	14 003	34 859	11 371	32 797	18 621	69 289
7 Revenus nets d'entreprise et profession	3 504	50 535	1 949	24 535	3 836	33 534	3 899	63 591
8 Provision relative au revenu d'entreprise ou de profession	531	2 550	245	1 263	303	824	635	3 059
9 Autres revenus	14 830	78 743	13 794	72 255	13 094	62 437	12 403	73 515
10 REVENU TOTAL	42 674	987 485	40 865	1 010 441	32 753	629 190	48 793	1 436 057
CALCUL DU REVENU NET ET DU REVENU IMPOSABLE								
11 Déductions reliées à un emploi	770	2 107	660	2 104	867	1 611	1 304	5 428
12 Déductions reliées à la retraite	15 766	58 661	15 517	55 369	10 302	34 059	22 650	96 425
13 Déductions reliées aux placements	2 207	2 577	2 548	2 636	964	1 125	3 705	4 259
14 Autres déductions	2 036	5 847	2 403	7 922	1 474	2 969	2 575	8 168
15 Déduction - calcul du revenu net	17 741	69 192	17 246	68 030	11 840	39 764	24 831	114 280
16 REVENU NET	41 280	919 763	39 036	943 408	31 281	590 766	47 234	1 323 574
17 Total des déductions diverses	11 622	59 739	10 514	48 994	10 755	55 332	7 850	41 059
18 REVENU IMPOSABLE	38 711	860 296	36 428	894 571	29 368	535 804	46 008	1 283 012
CALCUL DES CRÉDITS D'IMPÔT NON REMBOURSABLES								
19 Montant de base	42 674	251 431	40 865	240 397	32 753	192 802	48 793	287 005
20 Montant accordé pers. vivant seule	6 502	6 466	5 484	5 443	4 084	4 111	4 081	3 917
21 Montant accordé pers. à charge	10 970	57 236	12 525	69 687	8 929	51 079	13 800	71 905
22 Autres montants accordés	36 716	69 519	34 402	67 340	27 404	45 582	44 160	84 205
23 Total des montants accordés	42 674	384 652	40 865	382 867	32 753	293 575	48 793	447 032
24 TOTAL DES CRÉDITS D'IMPÔT NON REMBOURSABLES	42 674	76 933	40 865	76 575	32 753	58 717	48 793	89 408
25 Impôt à payer avant surtaxe	25 271	98 624	24 662	109 165	16 666	50 619	34 335	171 886
26 Impôt et cotisations à payer	30 868	105 275	28 919	114 948	22 858	55 056	38 549	181 665
CALCUL DU REMBOURSEMENT ET DU SOLDE DÛ								
27 Impôt du Québec retenu à la source	27 745	96 868	28 385	115 522	19 448	53 012	36 993	174 269
28 Remboursements d'impôts fonciers	4 851	765	5 666	1 001	3 648	572	5 247	1 157
29 Impôt payé par acomptes, autres crédits	25 208	17 513	22 716	11 722	20 816	8 959	26 335	20 468
30 Impôt payé et autres crédits	36 438	115 146	35 128	128 244	27 131	62 543	43 363	195 894
31 SOLDE DÛ	10 758	10 101	9 149	7 723	7 552	6 186	12 970	14 335
32 REMBOURSEMENT	27 284	19 972	26 862	21 019	20 895	13 673	31 901	28 564
33 Remboursement anticipé	5 950	4 326	5 518	4 703	4 607	3 022	5 978	5 175

TABLEAU 10 (suite)
Sommaire des statistiques fiscales par circonscription électorale provinciale
Québec - 1997
(nombre de contribuables; montant en milliers de dollars)

Composantes	La Peltrie		La Pinière		La Prairie		Labelle	
	Nombre	Montant	Nombre	Montant	Nombre	Montant	Nombre	Montant
1 Contribuables imposables	37 326		28 880		38 717		19 656	
2 Tous les contribuables	51 966		46 511		54 786		36 963	
CALCUL DU REVENU TOTAL								
3 Revenus d'emploi, pourboires et autres	40 827	1 237 530	32 569	976 265	41 951	1 254 530	22 343	425 768
4 Prestations d'assurance-emploi	6 985	28 043	4 654	20 164	8 054	34 192	8 116	38 437
5 Revenus de retraite	8 544	123 614	9 194	136 348	8 937	113 070	9 835	113 726
6 Revenus de biens	21 390	75 231	20 956	84 571	19 143	57 978	12 052	45 846
7 Revenus nets d'entreprise et profession	4 992	110 925	4 191	75 394	4 474	58 408	3 873	34 465
8 Provision relative au revenu d'entreprise ou de profession	836	6 439	495	3 604	482	2 124	406	1 213
9 Autres revenus	12 265	77 796	11 874	80 266	13 706	75 922	13 674	77 680
10 REVENU TOTAL	51 966	1 659 579	46 511	1 376 613	54 786	1 596 225	36 963	737 135
CALCUL DU REVENU NET ET DU REVENU IMPOSABLE								
11 Déductions reliées à un emploi	1 761	5 779	1 255	5 599	1 676	6 007	934	2 210
12 Déductions reliées à la retraite	28 826	138 865	19 722	100 273	25 675	102 041	10 691	37 730
13 Déductions reliées aux placements	6 087	6 236	5 497	8 230	3 741	3 681	1 072	2 767
14 Autres déductions	2 718	9 544	2 259	7 814	2 999	9 269	1 896	4 588
15 Déduction - calcul du revenu net	31 100	160 424	22 269	121 916	28 004	120 998	12 686	47 295
16 REVENU NET	50 534	1 501 149	44 348	1 257 387	52 727	1 476 834	35 143	691 248
17 Total des déductions diverses	7 140	37 084	6 894	40 898	9 094	44 502	11 181	58 846
18 REVENU IMPOSABLE	49 611	1 464 450	43 200	1 216 704	51 427	1 432 537	32 626	632 808
CALCUL DES CRÉDITS D'IMPÔT NON REMBOURSABLES								
19 Montant de base	51 966	305 841	46 511	273 736	54 786	321 947	36 963	217 554
20 Montant accordé pers. vivant seule	4 080	3 849	3 485	3 317	4 279	4 106	5 813	5 787
21 Montant accordé pers. à charge	15 459	81 751	12 503	69 052	16 182	85 406	9 980	52 485
22 Autres montants accordés	47 531	93 814	40 593	75 537	49 312	91 985	30 699	47 969
23 Total des montants accordés	51 966	485 255	46 511	421 642	54 786	503 445	36 963	323 795
24 TOTAL DES CRÉDITS D'IMPÔT NON REMBOURSABLES	51 966	97 054	46 511	84 329	54 786	100 690	36 963	64 761
25 Impôt à payer avant surtaxe	37 326	202 642	28 880	171 533	38 717	191 167	19 656	65 174
26 Impôt et cotisations à payer	41 203	214 420	33 985	183 002	43 449	201 204	25 855	70 737
CALCUL DU REMBOURSEMENT ET DU SOLDE DÛ								
27 Impôt du Québec retenu à la source	40 734	200 872	32 117	166 763	42 125	202 038	22 584	65 792
28 Remboursements d'impôts fonciers	5 037	1 202	5 342	1 430	5 686	1 350	5 447	1 008
29 Impôt payé par acomptes, autres crédits	28 557	30 033	25 882	23 591	28 861	17 538	23 066	11 087
30 Impôt payé et autres crédits	46 871	232 106	40 381	191 783	48 601	220 926	30 871	77 887
31 SOLDE DÛ	12 188	16 229	12 163	17 903	13 811	14 000	9 428	8 644
32 REMBOURSEMENT	35 852	33 915	29 877	26 684	36 447	33 722	23 115	15 794
33 Remboursement anticipé	7 374	6 670	3 952	3 380	5 775	5 279	4 603	3 189

TABLEAU 10 (suite)
Sommaire des statistiques fiscales par circonscription électorale provinciale
Québec - 1997
(nombre de contribuables; montant en milliers de dollars)

Composantes	Lac-St-Jean		Lafontaine		Laporte		Laurier-Dorion	
	Nombre	Montant	Nombre	Montant	Nombre	Montant	Nombre	Montant
1 Contribuables imposables	21 039		32 607		29 499		26 047	
2 Tous les contribuables	37 240		51 538		44 542		54 884	
CALCUL DU REVENU TOTAL								
3 Revenus d'emploi, pourboires et autres	24 801	548 662	36 612	911 002	29 757	847 200	32 495	593 802
4 Prestations d'assurance-emploi	9 212	47 394	7 247	30 344	4 913	20 874	7 316	28 581
5 Revenus de retraite	8 546	107 366	10 559	126 792	12 436	194 209	12 210	122 695
6 Revenus de biens	12 280	33 223	19 176	49 183	19 153	102 880	17 120	44 653
7 Revenus nets d'entreprise et profession	2 461	35 203	3 047	30 540	3 820	84 331	3 157	28 441
8 Provision relative au revenu d'entreprise ou de profession	333	2 148	287	954	580	4 145	147	494
9 Autres revenus	12 894	63 701	15 596	85 146	13 674	85 315	21 903	111 374
10 REVENU TOTAL	37 240	837 698	51 538	1 233 961	44 542	1 338 953	54 884	930 041
CALCUL DU REVENU NET ET DU REVENU IMPOSABLE								
11 Déductions reliées à un emploi	801	1 936	1 011	4 305	1 029	4 140	559	2 021
12 Déductions reliées à la retraite	13 130	43 252	20 173	74 327	17 792	86 518	13 023	42 284
13 Déductions reliées aux placements	1 726	2 548	2 762	2 981	4 860	7 299	2 020	1 674
14 Autres déductions	2 213	5 638	2 276	6 385	2 643	8 869	2 041	4 234
15 Déduction - calcul du revenu net	14 899	53 375	22 119	87 998	21 061	106 825	15 237	50 213
16 REVENU NET	35 158	785 064	49 715	1 147 945	43 251	1 233 791	52 048	880 836
17 Total des déductions diverses	10 774	52 113	11 381	61 875	9 558	51 185	17 548	89 182
18 REVENU IMPOSABLE	33 104	733 116	47 143	1 086 414	41 324	1 182 931	46 128	792 012
CALCUL DES CRÉDITS D'IMPÔT NON REMBOURSABLES								
19 Montant de base	37 240	219 313	51 538	303 224	44 542	261 768	54 884	322 910
20 Montant accordé pers. vivant seule	4 214	4 192	5 330	5 229	6 802	6 563	11 184	11 169
21 Montant accordé pers. à charge	11 662	69 312	13 900	73 018	10 404	53 867	12 798	71 237
22 Autres montants accordés	31 075	55 324	44 948	80 409	39 542	83 342	43 402	70 780
23 Total des montants accordés	37 240	348 141	51 538	461 881	44 542	405 540	54 884	476 096
24 TOTAL DES CRÉDITS D'IMPÔT NON REMBOURSABLES	37 240	69 630	51 538	92 378	44 542	81 109	54 884	95 220
25 Impôt à payer avant surtaxe	21 039	81 047	32 607	129 558	29 499	164 436	26 047	75 411
26 Impôt et cotisations à payer	25 957	86 279	37 914	136 213	34 220	176 172	33 815	80 812
CALCUL DU REMBOURSEMENT ET DU SOLDE DÛ								
27 Impôt du Québec retenu à la source	24 921	86 658	36 785	139 080	30 346	145 359	31 907	79 432
28 Remboursements d'impôts fonciers	4 749	835	7 989	2 264	6 532	1 404	11 267	2 037
29 Impôt payé par acomptes, autres crédits	21 846	11 143	29 765	13 323	25 774	33 200	35 540	13 245
30 Impôt payé et autres crédits	31 200	98 637	45 166	154 668	39 112	179 964	46 641	94 713
31 SOLDE DÛ	8 169	7 201	12 489	9 886	13 176	19 700	11 665	8 435
32 REMBOURSEMENT	24 176	19 559	34 201	28 341	27 679	23 491	36 634	22 337
33 Remboursement anticipé	5 421	4 592	5 402	4 503	4 138	3 312	4 872	3 156

TABLEAU 10 (suite)
Sommaire des statistiques fiscales par circonscription électorale provinciale
Québec - 1997
(nombre de contribuables; montant en milliers de dollars)

Composantes	Laval-des-Rapides		Laviolette		Lévis		Limoilou	
	Nombre	Montant	Nombre	Montant	Nombre	Montant	Nombre	Montant
1 Contribuables imposables	24 380		17 625		24 231		23 750	
2 Tous les contribuables	39 146		32 415		38 010		43 804	
CALCUL DU REVENU TOTAL								
3 Revenus d'emploi, pourboires et autres	25 768	593 670	19 725	431 064	26 069	629 827	24 337	486 293
4 Prestations d'assurance-emploi	5 020	20 748	6 229	27 708	5 658	21 879	5 788	21 596
5 Revenus de retraite	10 909	153 147	9 358	118 509	9 468	124 679	14 967	196 490
6 Revenus de biens	14 849	52 688	12 340	34 850	15 511	50 833	15 190	41 265
7 Revenus nets d'entreprise et profession	2 531	27 366	2 347	21 745	2 787	40 992	2 179	18 879
8 Provision relative au revenu d'entreprise ou de profession	233	1 026	224	1 006	340	2 251	145	613
9 Autres revenus	13 184	70 326	12 252	59 667	12 217	65 335	19 409	104 679
10 REVENU TOTAL	39 146	918 972	32 415	694 550	38 010	935 796	43 804	869 814
CALCUL DU REVENU NET ET DU REVENU IMPOSABLE								
11 Déductions reliées à un emploi	741	2 757	536	1 239	766	2 240	561	1 359
12 Déductions reliées à la retraite	13 649	53 432	10 616	35 557	15 867	62 072	13 641	52 173
13 Déductions reliées aux placements	2 537	2 132	1 659	1 679	2 484	2 680	2 824	1 325
14 Autres déductions	1 970	5 771	1 668	4 173	1 903	5 467	2 160	5 577
15 Déduction - calcul du revenu net	15 773	64 092	12 244	42 648	17 686	72 459	15 991	60 434
16 REVENU NET	38 016	856 331	31 054	655 133	36 898	864 281	42 635	810 339
17 Total des déductions diverses	9 804	48 464	10 311	54 881	8 855	41 374	15 606	75 319
18 REVENU IMPOSABLE	35 931	808 369	28 604	600 635	35 351	823 219	37 954	735 292
CALCUL DES CRÉDITS D'IMPÔT NON REMBOURSABLES								
19 Montant de base	39 146	229 860	32 415	190 777	38 010	223 685	43 804	257 099
20 Montant accordé pers. vivant seule	6 911	6 767	5 396	5 425	5 616	5 479	11 663	11 596
21 Montant accordé pers. à charge	8 619	42 614	8 819	48 199	9 815	50 834	8 494	39 879
22 Autres montants accordés	34 321	64 274	26 962	49 930	33 636	66 395	36 006	75 814
23 Total des montants accordés	39 146	343 515	32 415	294 332	38 010	346 393	43 804	384 388
24 TOTAL DES CRÉDITS D'IMPÔT NON REMBOURSABLES	39 146	68 704	32 415	58 869	38 010	69 281	43 804	76 880
25 Impôt à payer avant surtaxe	24 380	96 442	17 625	66 358	24 231	97 310	23 750	77 452
26 Impôt et cotisations à payer	28 988	102 400	22 655	70 780	28 665	103 219	30 006	82 558
CALCUL DU REMBOURSEMENT ET DU SOLDE DÛ								
27 Impôt du Québec retenu à la source	26 547	94 074	19 833	68 623	26 651	97 379	25 988	75 491
28 Remboursements d'impôts fonciers	8 411	1 991	5 181	849	5 603	1 050	11 125	2 069
29 Impôt payé par acomptes, autres crédits	23 409	15 521	19 551	10 189	22 557	15 172	27 448	13 312
30 Impôt payé et autres crédits	34 589	111 586	27 319	79 662	33 483	113 601	38 119	90 872
31 SOLDE DÛ	10 573	9 312	7 398	5 848	9 291	9 100	10 702	8 024
32 REMBOURSEMENT	25 334	18 498	21 018	14 730	25 335	19 483	28 534	16 337
33 Remboursement anticipé	4 058	3 083	4 592	3 297	5 417	4 121	6 039	3 696

TABLEAU 10 (suite)
Sommaire des statistiques fiscales par circonscription électorale provinciale
Québec - 1997
(nombre de contribuables; montant en milliers de dollars)

Composantes	Lotbinière		Louis-Hébert		Marguerite-Bourgeois		Marguerite-D'Youville	
	Nombre	Montant	Nombre	Montant	Nombre	Montant	Nombre	Montant
1 Contribuables imposables	15 383		25 265		27 705		32 648	
2 Tous les contribuables	28 724		38 287		42 865		43 493	
CALCUL DU REVENU TOTAL								
3 Revenus d'emploi, pourboires et autres	17 714	344 646	24 516	615 963	28 677	680 044	34 194	1 135 465
4 Prestations d'assurance-emploi	5 331	19 261	3 998	15 981	4 853	20 926	5 168	22 902
5 Revenus de retraite	7 011	72 052	12 987	235 204	12 274	170 619	8 220	134 660
6 Revenus de biens	12 093	41 385	17 400	80 338	19 861	57 378	18 955	77 030
7 Revenus nets d'entreprise et profession	4 767	40 914	2 959	54 969	2 389	25 633	3 897	75 175
8 Provision relative au revenu d'entreprise ou de profession	440	1 113	384	3 349	177	689	662	3 922
9 Autres revenus	10 109	45 530	12 621	79 662	12 960	69 854	9 196	71 058
10 REVENU TOTAL	28 724	564 902	38 287	1 085 467	42 865	1 025 143	43 493	1 520 212
CALCUL DU REVENU NET ET DU REVENU IMPOSABLE								
11 Déductions reliées à un emploi	517	1 091	885	2 831	709	2 876	1 571	5 805
12 Déductions reliées à la retraite	9 910	32 811	15 249	78 892	16 007	61 833	23 172	116 911
13 Déductions reliées aux placements	1 227	1 806	5 234	5 757	3 440	3 419	5 189	5 680
14 Autres déductions	1 307	2 819	2 642	8 926	1 940	5 164	2 340	8 881
15 Déduction - calcul du revenu net	11 176	38 527	18 790	96 406	18 324	73 293	25 416	137 278
16 REVENU NET	27 590	528 410	37 435	990 311	41 546	953 972	42 357	1 385 024
17 Total des déductions diverses	8 411	43 737	7 164	33 843	9 122	43 270	5 304	29 609
18 REVENU IMPOSABLE	26 514	484 886	36 289	956 818	39 523	910 921	41 906	1 355 771
CALCUL DES CRÉDITS D'IMPÔT NON REMBOURSABLES								
19 Montant de base	28 724	169 205	38 287	225 091	42 865	252 120	43 493	256 145
20 Montant accordé pers. vivant seule	3 487	3 462	7 115	6 778	6 436	6 194	2 752	2 576
21 Montant accordé pers. à charge	8 199	45 703	6 928	33 414	9 469	47 657	11 746	60 142
22 Autres montants accordés	24 865	40 976	34 756	77 232	37 712	72 354	40 430	80 170
23 Total des montants accordés	28 724	259 346	38 287	342 516	42 865	378 325	43 493	399 033
24 TOTAL DES CRÉDITS D'IMPÔT NON REMBOURSABLES	28 724	51 871	38 287	68 505	42 865	75 665	43 493	79 808
25 Impôt à payer avant surtaxe	15 383	44 394	25 265	128 619	27 705	109 642	32 648	199 124
26 Impôt et cotisations à payer	20 829	48 809	29 494	137 360	32 454	115 860	35 586	210 810
CALCUL DU REMBOUSEMENT ET DU SOLDE DÛ								
27 Impôt du Québec retenu à la source	17 437	47 379	26 506	111 895	29 363	108 143	34 586	198 690
28 Remboursements d'impôts fonciers	3 093	458	5 641	1 042	7 622	1 811	3 480	885
29 Impôt payé par acomptes, autres crédits	17 829	8 103	23 127	27 612	24 428	15 626	23 178	24 691
30 Impôt payé et autres crédits	23 741	55 939	34 293	140 549	37 536	125 580	39 336	224 266
31 SOLDE DÛ	7 199	6 264	11 778	14 705	12 490	10 715	11 678	15 257
32 REMBOUSEMENT	18 329	13 394	23 915	17 894	26 620	20 435	28 962	28 713
33 Remboursement anticipé	4 178	2 952	4 107	3 088	3 920	2 972	4 479	4 092

TABLEAU 10 (suite)
Sommaire des statistiques fiscales par circonscription électorale provinciale
Québec - 1997
(nombre de contribuables; montant en milliers de dollars)

Composantes	Marie-Victorin		Marquette		Maskinongé		Masson	
	Nombre	Montant	Nombre	Montant	Nombre	Montant	Nombre	Montant
1 Contribuables imposables	23 911		24 430		25 425		29 503	
2 Tous les contribuables	41 417		39 431		43 485		44 631	
CALCUL DU REVENU TOTAL								
3 Revenus d'emploi, pourboires et autres	26 039	588 249	25 979	639 705	28 270	668 821	33 687	878 875
4 Prestations d'assurance-emploi	5 588	23 149	4 498	18 863	7 780	32 496	7 532	32 273
5 Revenus de retraite	10 946	142 866	10 798	143 520	10 409	119 581	6 492	75 007
6 Revenus de biens	13 733	47 931	14 920	43 986	16 643	61 077	12 355	25 880
7 Revenus nets d'entreprise et profession	2 518	26 914	2 150	24 795	4 057	48 044	3 642	29 277
8 Provision relative au revenu d'entreprise ou de profession	191	754	165	964	429	1 891	303	783
9 Autres revenus	15 692	86 374	13 818	74 965	14 783	79 377	12 005	63 872
10 REVENU TOTAL	41 417	916 236	39 431	946 796	43 485	1 011 287	44 631	1 105 969
CALCUL DU REVENU NET ET DU REVENU IMPOSABLE								
11 Déductions reliées à un emploi	543	1 959	690	2 591	1 007	2 435	1 081	3 886
12 Déductions reliées à la retraite	13 392	51 891	13 684	53 952	15 399	60 998	18 898	60 922
13 Déductions reliées aux placements	2 253	2 941	2 667	1 644	2 395	2 323	1 859	1 657
14 Autres déductions	2 157	6 462	1 964	5 940	2 337	6 096	2 225	6 378
15 Déduction - calcul du revenu net	15 496	63 253	15 824	64 128	17 538	71 851	20 626	72 843
16 REVENU NET	40 008	854 072	38 206	883 599	41 801	940 517	42 332	1 035 289
17 Total des déductions diverses	12 356	62 137	10 736	52 517	11 271	59 758	8 189	40 168
18 REVENU IMPOSABLE	36 512	792 182	35 453	831 401	39 521	880 996	40 894	995 330
CALCUL DES CRÉDITS D'IMPÔT NON REMBOURSABLES								
19 Montant de base	41 417	243 071	39 431	231 623	43 485	255 828	44 631	262 493
20 Montant accordé pers. vivant seule	9 063	8 843	7 604	7 438	5 601	5 574	3 294	3 178
21 Montant accordé pers. à charge	9 085	46 444	8 930	45 999	12 062	65 083	14 325	80 499
22 Autres montants accordés	34 620	64 318	33 974	70 371	37 200	64 820	38 966	66 605
23 Total des montants accordés	41 417	362 676	39 431	355 431	43 485	391 304	44 631	412 775
24 TOTAL DES CRÉDITS D'IMPÔT NON REMBOURSABLES	41 417	72 537	39 431	71 087	43 485	78 263	44 631	82 557
25 Impôt à payer avant surtaxe	23 911	92 392	24 430	101 543	25 425	102 061	29 503	118 063
26 Impôt et cotisations à payer	28 954	98 002	28 986	107 248	31 605	109 071	33 806	123 588
CALCUL DU REMBOURSEMENT ET DU SOLDE DÛ								
27 Impôt du Québec retenu à la source	26 511	91 424	26 171	101 150	28 457	104 901	33 577	133 094
28 Remboursements d'impôts fonciers	7 504	1 394	6 649	1 297	5 861	1 068	5 885	1 526
29 Impôt payé par acomptes, autres crédits	24 696	14 104	23 044	14 124	25 579	14 552	24 223	8 000
30 Impôt payé et autres crédits	35 636	106 923	34 599	116 571	37 028	120 521	38 924	142 620
31 SOLDE DÛ	10 385	9 236	10 301	9 184	10 340	10 084	10 035	7 295
32 REMBOURSEMENT	26 526	18 156	25 476	18 506	28 361	21 535	30 101	26 327
33 Remboursement anticipé	4 182	2 947	3 754	2 827	6 485	4 827	6 605	5 807

TABLEAU 10 (suite)
Sommaire des statistiques fiscales par circonscription électorale provinciale
Québec - 1997
(nombre de contribuables; montant en milliers de dollars)

Composantes	Matane		Matapédia		Mégantic-Compton		Mercier	
	Nombre	Montant	Nombre	Montant	Nombre	Montant	Nombre	Montant
1 Contribuables imposables	13 113		14 886		18 338		25 256	
2 Tous les contribuables	27 032		29 450		33 038		41 990	
CALCUL DU REVENU TOTAL								
3 Revenus d'emploi, pourboires et autres	15 874	295 772	17 619	349 226	20 685	416 148	28 552	669 457
4 Prestations d'assurance-emploi	7 180	40 421	7 067	38 557	5 330	18 347	6 108	26 073
5 Revenus de retraite	7 209	70 612	7 455	73 257	8 351	90 129	7 514	76 607
6 Revenus de biens	7 623	18 174	8 915	26 672	13 080	46 758	13 229	41 598
7 Revenus nets d'entreprise et profession	2 158	20 526	3 089	25 837	5 413	40 748	5 333	59 990
8 Provision relative au revenu d'entreprise ou de profession	160	663	222	989	407	1 139	356	1 288
9 Autres revenus	11 990	62 141	12 204	61 976	11 609	53 345	15 370	77 755
10 REVENU TOTAL	27 032	508 310	29 450	576 513	33 038	666 613	41 990	952 768
CALCUL DU REVENU NET ET DU REVENU IMPOSABLE								
11 Déductions reliées à un emploi	593	1 256	1 025	2 057	627	1 334	916	2 613
12 Déductions reliées à la retraite	7 606	24 767	9 258	30 005	10 278	34 040	15 952	61 104
13 Déductions reliées aux placements	728	861	803	1 086	1 345	1 395	1 909	1 766
14 Autres déductions	1 524	3 126	1 430	3 551	1 416	3 324	1 927	4 667
15 Déduction - calcul du revenu net	8 897	30 010	10 709	36 699	11 867	40 093	17 551	70 150
16 REVENU NET	25 811	478 819	28 043	540 500	31 779	628 158	40 983	883 595
17 Total des déductions diverses	10 024	50 691	10 146	49 668	9 989	51 335	11 195	56 208
18 REVENU IMPOSABLE	23 251	428 370	25 855	491 077	30 274	577 157	37 953	827 675
CALCUL DES CRÉDITS D'IMPÔT NON REMBOURSABLES								
19 Montant de base	27 032	158 958	29 450	173 320	33 038	194 678	41 990	246 744
20 Montant accordé pers. vivant seule	4 122	4 149	4 145	4 158	4 017	4 003	11 037	10 784
21 Montant accordé pers. à charge	7 259	38 907	8 449	48 137	8 763	48 480	6 522	31 226
22 Autres montants accordés	21 750	35 387	24 128	40 344	28 661	48 288	36 383	66 834
23 Total des montants accordés	27 032	237 401	29 450	265 959	33 038	295 450	41 990	355 588
24 TOTAL DES CRÉDITS D'IMPÔT NON REMBOURSABLES	27 032	47 482	29 450	53 193	33 038	59 092	41 990	71 119
25 Impôt à payer avant surtaxe	13 113	42 549	14 886	48 478	18 338	55 707	25 256	99 381
26 Impôt et cotisations à payer	17 809	45 725	20 061	52 245	24 084	60 721	30 443	106 390
CALCUL DU REMBOURSEMENT ET DU SOLDE DÛ								
27 Impôt du Québec retenu à la source	16 004	45 971	17 610	52 201	20 357	57 172	27 788	99 435
28 Remboursements d'impôts fonciers	3 799	610	3 653	561	3 406	544	8 052	1 437
29 Impôt payé par acomptes, autres crédits	17 128	6 236	18 500	7 354	19 596	9 320	26 092	13 684
30 Impôt payé et autres crédits	22 238	52 817	24 306	60 116	27 332	67 036	37 226	114 556
31 SOLDE DÛ	5 395	4 284	6 074	5 758	8 885	7 981	10 541	11 066
32 REMBOURSEMENT	17 604	11 376	19 272	13 630	20 401	14 295	27 934	19 232
33 Remboursement anticipé	5 041	3 315	4 907	3 559	4 049	2 833	3 842	2 715

TABLEAU 10 (suite)
Sommaire des statistiques fiscales par circonscription électorale provinciale
Québec - 1997
(nombre de contribuables; montant en milliers de dollars)

Composantes	Mille-Îles		Mont-Royal		Montmagny-L'Islet		Montmorency	
	Nombre	Montant	Nombre	Montant	Nombre	Montant	Nombre	Montant
1 Contribuables imposables	32 575		25 547		16 386		35 651	
2 Tous les contribuables	47 426		49 731		30 437		52 892	
CALCUL DU REVENU TOTAL								
3 Revenus d'emploi, pourboires et autres	33 454	895 748	28 778	792 011	18 703	380 364	38 877	1 006 168
4 Prestations d'assurance-emploi	5 861	25 249	4 360	16 725	5 396	18 815	8 985	36 353
5 Revenus de retraite	12 377	189 133	11 492	169 365	7 986	80 483	10 748	138 557
6 Revenus de biens	20 025	92 453	20 846	250 142	11 534	37 616	20 166	54 565
7 Revenus nets d'entreprise et profession	3 911	63 745	4 656	161 357	3 697	29 896	4 142	51 453
8 Provision relative au revenu d'entreprise ou de profession	525	2 782	929	9 971	284	836	467	2 202
9 Autres revenus	12 565	71 335	17 516	109 951	11 512	53 503	15 209	85 583
10 REVENU TOTAL	47 426	1 340 446	49 731	1 509 522	30 437	601 513	52 892	1 374 880
CALCUL DU REVENU NET ET DU REVENU IMPOSABLE								
11 Déductions reliées à un emploi	1 173	4 835	1 004	4 788	661	1 347	1 366	4 118
12 Déductions reliées à la retraite	20 278	88 017	14 354	83 509	9 624	31 455	25 789	100 489
13 Déductions reliées aux placements	4 034	5 183	6 095	19 978	953	998	4 341	3 187
14 Autres déductions	2 505	7 756	3 288	12 550	1 345	3 189	2 804	7 780
15 Déduction - calcul du revenu net	22 967	105 790	18 664	120 824	10 982	36 989	28 068	115 574
16 REVENU NET	45 846	1 236 299	46 753	1 395 232	29 182	565 407	51 207	1 260 651
17 Total des déductions diverses	8 268	44 171	12 902	85 620	10 390	49 312	10 273	47 876
18 REVENU IMPOSABLE	44 705	1 193 000	42 546	1 310 563	27 592	516 318	49 416	1 213 200
CALCUL DES CRÉDITS D'IMPÔT NON REMBOURSABLES								
19 Montant de base	47 426	279 084	49 731	292 812	30 437	179 349	52 892	311 234
20 Montant accordé pers. vivant seule	4 337	4 159	7 922	7 915	4 072	4 043	5 080	4 952
21 Montant accordé pers. à charge	12 123	62 038	12 710	74 674	7 921	43 452	15 028	77 550
22 Autres montants accordés	42 974	82 915	40 339	86 218	25 989	44 152	47 362	89 725
23 Total des montants accordés	47 426	428 197	49 731	461 620	30 437	270 996	52 892	483 461
24 TOTAL DES CRÉDITS D'IMPÔT NON REMBOURSABLES	47 426	85 641	49 730	92 324	30 437	54 201	52 892	96 695
25 Impôt à payer avant surtaxe	32 575	156 765	25 547	193 672	16 386	49 733	35 651	147 297
26 Impôt et cotisations à payer	37 345	166 666	31 918	212 331	21 566	53 536	40 841	155 091
CALCUL DU REMBOURSEMENT ET DU SOLDE DÛ								
27 Impôt du Québec retenu à la source	34 414	149 442	27 505	130 629	18 624	52 114	39 519	154 837
28 Remboursements d'impôts fonciers	7 074	2 044	6 681	1 248	3 888	688	7 237	1 714
29 Impôt payé par acomptes, autres crédits	26 910	26 181	32 661	74 175	18 923	8 300	30 021	17 233
30 Impôt payé et autres crédits	42 089	177 667	41 881	206 052	25 629	61 102	46 892	173 785
31 SOLDE DÛ	13 728	15 810	12 920	34 989	6 785	5 406	12 199	11 133
32 REMBOURSEMENT	30 108	26 811	31 039	28 710	20 001	12 973	36 047	29 827
33 Remboursement anticipé	5 204	4 452	3 337	2 658	4 760	3 131	8 580	6 925

TABLEAU 10 (suite)
Sommaire des statistiques fiscales par circonscription électorale provinciale
Québec - 1997
(nombre de contribuables; montant en milliers de dollars)

Composantes	Nelligan		Nicolet-Yamaska		Notre-Dame de Grâce		Orford	
	Nombre	Montant	Nombre	Montant	Nombre	Montant	Nombre	Montant
1 Contribuables imposables	38 617		17 296		24 789		31 732	
2 Tous les contribuables	55 080		32 178		40 016		49 404	
CALCUL DU REVENU TOTAL								
3 Revenus d'emploi, pourboires et autres	41 394	1 454 290	19 590	410 380	25 017	741 958	34 200	811 801
4 Prestations d'assurance-emploi	5 314	24 660	5 281	21 966	3 063	14 045	8 014	29 825
5 Revenus de retraite	10 242	157 696	8 206	86 429	10 381	162 056	11 210	137 814
6 Revenus de biens	25 245	116 238	12 870	47 246	19 177	120 827	18 652	82 520
7 Revenus nets d'entreprise et profession	4 696	81 103	4 183	40 936	4 801	109 591	5 452	59 928
8 Provision relative au revenu d'entreprise ou de profession	619	3 606	483	1 262	667	5 332	635	2 339
9 Autres revenus	12 171	77 608	11 485	54 999	12 946	75 682	15 544	81 839
10 REVENU TOTAL	55 080	1 915 202	32 178	663 217	40 016	1 229 492	49 404	1 206 067
CALCUL DU REVENU NET ET DU REVENU IMPOSABLE								
11 Déductions reliées à un emploi	2 058	10 270	536	1 105	1 058	4 842	864	2 703
12 Déductions reliées à la retraite	26 797	136 566	10 607	37 847	15 478	83 962	18 860	71 444
13 Déductions reliées aux placements	7 056	10 012	1 398	1 506	5 652	9 032	3 020	4 170
14 Autres déductions	2 877	10 804	1 574	3 599	2 429	7 798	2 690	7 464
15 Déduction - calcul du revenu net	30 107	167 652	12 046	44 057	18 986	105 634	21 326	85 781
16 REVENU NET	52 995	1 749 494	30 847	620 691	38 602	1 126 386	47 933	1 121 673
17 Total des déductions diverses	7 193	45 943	9 206	48 971	8 537	47 759	11 790	60 190
18 REVENU IMPOSABLE	52 122	1 703 814	29 301	572 087	36 364	1 079 051	46 087	1 062 150
CALCUL DES CRÉDITS D'IMPÔT NON REMBOURSABLES								
19 Montant de base	55 080	324 369	32 178	189 345	40 016	235 585	49 404	290 977
20 Montant accordé pers. vivant seule	3 766	3 571	4 217	4 203	7 582	7 421	6 049	5 902
21 Montant accordé pers. à charge	15 426	86 207	8 893	49 289	8 545	44 816	13 183	68 499
22 Autres montants accordés	49 839	100 411	27 628	49 999	34 532	78 915	44 062	77 063
23 Total des montants accordés	55 080	514 558	32 178	292 837	40 016	366 736	49 404	442 442
24 TOTAL DES CRÉDITS D'IMPÔT NON REMBOURSABLES	55 080	102 913	32 178	58 569	40 016	73 348	49 404	88 490
25 Impôt à payer avant surtaxe	38 617	253 901	17 296	57 769	24 789	155 604	31 732	123 452
26 Impôt et cotisations à payer	43 310	269 966	23 007	62 837	29 480	168 124	38 041	131 699
CALCUL DU REMBOURSEMENT ET DU SOLDE DÛ								
27 Impôt du Québec retenu à la source	40 896	249 973	19 343	60 211	24 396	125 936	34 531	123 377
28 Remboursements d'impôts fonciers	5 693	1 629	3 394	515	6 263	1 310	5 815	1 055
29 Impôt payé par acomptes, autres crédits	29 101	32 668	19 507	9 702	24 357	39 683	28 701	18 085
30 Impôt payé et autres crédits	48 740	284 269	26 704	70 428	34 712	166 930	43 107	142 517
31 SOLDE DÛ	15 057	23 612	8 188	6 972	12 308	22 617	13 019	14 341
32 REMBOURSEMENT	35 559	37 915	20 409	14 563	24 207	21 423	32 151	25 159
33 Remboursement anticipé	4 669	4 351	4 327	3 118	2 502	2 026	6 669	5 243

TABLEAU 10 (suite)
Sommaire des statistiques fiscales par circonscription électorale provinciale
Québec - 1997
(nombre de contribuables; montant en milliers de dollars)

Composantes	Outremont		Papineau		Pointe-aux-Trembles		Pontiac	
	Nombre	Montant	Nombre	Montant	Nombre	Montant	Nombre	Montant
1 Contribuables imposables	26 013		21 678		23 501		22 668	
2 Tous les contribuables	43 148		37 222		36 652		35 370	
CALCUL DU REVENU TOTAL								
3 Revenus d'emploi, pourboires et autres	26 604	802 154	23 809	565 057	24 882	600 152	24 485	674 145
4 Prestations d'assurance-emploi	3 598	15 352	5 850	25 791	4 713	19 341	4 332	20 214
5 Revenus de retraite	10 932	176 848	8 880	111 635	9 986	133 447	8 026	118 668
6 Revenus de biens	19 715	192 400	11 514	30 124	13 360	32 570	11 843	31 196
7 Revenus nets d'entreprise et profession	6 139	156 692	3 955	32 770	1 648	13 401	4 128	43 191
8 Provision relative au revenu d'entreprise ou de profession	902	8 608	378	1 113	112	364	370	1 584
9 Autres revenus	13 895	89 573	12 990	75 815	12 615	67 633	10 485	71 127
10 REVENU TOTAL	43 148	1 441 627	37 222	842 305	36 652	866 908	35 370	960 125
CALCUL DU REVENU NET ET DU REVENU IMPOSABLE								
11 Déductions reliées à un emploi	1 212	4 603	732	2 391	580	2 031	767	2 712
12 Déductions reliées à la retraite	15 993	91 307	13 482	48 031	13 859	49 784	15 397	69 617
13 Déductions reliées aux placements	5 506	11 646	1 688	1 623	2 128	1 286	2 733	3 132
14 Autres déductions	3 138	12 125	1 738	4 599	1 824	4 945	1 646	5 122
15 Déduction - calcul du revenu net	19 858	119 681	15 136	56 644	15 489	58 047	17 043	80 583
16 REVENU NET	41 273	1 326 287	35 510	787 417	35 573	809 465	33 870	882 863
17 Total des déductions diverses	8 422	57 065	9 782	55 093	9 532	43 476	7 021	38 087
18 REVENU IMPOSABLE	39 639	1 269 994	32 950	732 720	33 438	766 218	32 197	845 158
CALCUL DES CRÉDITS D'IMPÔT NON REMBOURSABLES								
19 Montant de base	43 148	253 903	37 222	218 595	36 652	215 369	35 370	208 095
20 Montant accordé pers. vivant seule	7 420	7 118	4 558	4 483	6 110	5 969	3 509	3 404
21 Montant accordé pers. à charge	8 600	47 964	10 805	57 735	8 869	43 802	10 405	58 361
22 Autres montants accordés	37 753	95 091	31 214	54 872	32 039	62 447	30 754	59 087
23 Total des montants accordés	43 148	404 077	37 222	335 685	36 652	327 587	35 370	328 947
24 TOTAL DES CRÉDITS D'IMPÔT NON REMBOURSABLES	43 148	80 816	37 222	67 134	36 652	65 519	35 370	65 780
25 Impôt à payer avant surtaxe	26 013	190 610	21 678	84 277	23 501	90 354	22 668	109 353
26 Impôt et cotisations à payer	31 798	207 842	26 962	89 623	27 444	94 764	26 647	115 896
CALCUL DU REMBOURSEMENT ET DU SOLDE DÛ								
27 Impôt du Québec retenu à la source	25 623	138 194	21 516	71 493	25 712	94 302	17 569	60 143
28 Remboursements d'impôts fonciers	6 285	1 259	4 621	902	6 316	1 441	3 452	855
29 Impôt payé par acomptes, autres crédits	27 793	61 406	22 424	21 168	20 956	9 215	22 507	46 134
30 Impôt payé et autres crédits	37 789	200 859	30 981	93 562	32 163	104 959	29 739	107 133
31 SOLDE DÛ	13 485	31 322	11 360	11 911	9 435	7 172	14 551	21 071
32 REMBOURSEMENT	26 298	24 339	21 259	15 851	23 703	17 366	16 869	12 307
33 Remboursement anticipé	2 756	2 193	3 421	2 716	4 570	3 474	2 216	1 778

TABLEAU 10 (suite)
Sommaire des statistiques fiscales par circonscription électorale provinciale
Québec - 1997
(nombre de contribuables; montant en milliers de dollars)

Composantes	Portneuf		Prévost		Richelieu		Richmond	
	Nombre	Montant	Nombre	Montant	Nombre	Montant	Nombre	Montant
1 Contribuables imposables	21 458		21 540		22 119		18 947	
2 Tous les contribuables	36 512		37 259		38 038		33 438	
CALCUL DU REVENU TOTAL								
3 Revenus d'emploi, pourboires et autres	23 486	535 978	23 822	536 471	23 386	595 607	21 258	451 423
4 Prestations d'assurance-emploi	6 992	30 691	5 560	20 718	5 812	23 465	5 955	21 395
5 Revenus de retraite	9 554	111 663	9 671	113 014	9 992	122 713	8 324	95 831
6 Revenus de biens	14 349	42 739	12 414	44 924	15 393	49 329	13 031	45 777
7 Revenus nets d'entreprise et profession	3 688	31 466	2 387	27 970	2 835	31 544	4 392	38 792
8 Provision relative au revenu d'entreprise ou de profession	357	1 068	291	1 079	330	1 240	433	999
9 Autres revenus	12 976	64 049	14 535	83 491	13 900	71 290	11 944	55 232
10 REVENU TOTAL	36 512	817 655	37 259	827 667	38 038	895 188	33 438	709 448
CALCUL DU REVENU NET ET DU REVENU IMPOSABLE								
11 Déductions reliées à un emploi	924	1 995	630	1 978	423	1 313	518	1 068
12 Déductions reliées à la retraite	14 034	51 658	12 108	46 255	13 589	53 427	10 642	37 478
13 Déductions reliées aux placements	1 710	2 181	1 573	1 673	2 587	2 397	1 459	1 658
14 Autres déductions	1 726	4 777	1 865	5 042	2 044	5 151	1 629	3 909
15 Déduction - calcul du revenu net	15 656	60 611	13 712	54 948	15 279	62 289	12 283	44 113
16 REVENU NET	35 005	757 898	36 117	773 440	36 393	834 229	32 151	666 554
17 Total des déductions diverses	10 596	48 001	11 539	57 477	13 132	56 245	10 328	52 975
18 REVENU IMPOSABLE	33 470	710 204	33 092	716 318	33 754	778 160	30 665	613 837
CALCUL DES CRÉDITS D'IMPÔT NON REMBOURSABLES								
19 Montant de base	36 512	214 883	37 259	218 942	38 038	224 025	33 438	196 866
20 Montant accordé pers. vivant seule	4 596	4 570	7 199	7 154	5 577	5 574	4 196	4 175
21 Montant accordé pers. à charge	10 193	56 081	9 321	46 730	10 522	57 212	9 456	51 196
22 Autres montants accordés	31 436	57 330	31 408	55 559	31 725	61 238	28 953	49 528
23 Total des montants accordés	36 512	332 863	37 259	328 384	38 038	348 049	33 438	301 765
24 TOTAL DES CRÉDITS D'IMPÔT NON REMBOURSABLES	36 512	66 574	37 259	65 678	38 038	69 612	33 438	60 355
25 Impôt à payer avant surtaxe	21 458	77 028	21 540	81 732	22 119	92 115	18 947	62 966
26 Impôt et cotisations à payer	26 752	82 063	26 403	86 819	26 841	97 868	24 362	67 972
CALCUL DU REMBOURSEMENT ET DU SOLDE DÛ								
27 Impôt du Québec retenu à la source	23 876	81 725	23 991	82 490	23 858	95 714	21 628	67 192
28 Remboursements d'impôts fonciers	4 722	794	6 922	1 188	6 166	1 109	3 228	457
29 Impôt payé par acomptes, autres crédits	21 614	10 647	22 308	11 169	21 659	12 607	19 751	9 209
30 Impôt payé et autres crédits	31 143	93 167	32 199	94 847	32 159	109 430	28 135	76 859
31 SOLDE DÛ	8 458	7 359	9 142	8 410	8 857	7 628	8 576	7 119
32 REMBOURSEMENT	23 962	18 463	24 284	16 438	24 654	19 190	21 247	16 007
33 Remboursement anticipé	5 608	4 150	4 714	3 279	4 754	3 621	4 098	3 191

TABLEAU 10 (suite)
Sommaire des statistiques fiscales par circonscription électorale provinciale
Québec - 1997
(nombre de contribuables; montant en milliers de dollars)

Composantes	Rimouski		Rivière-du-Loup		Robert-Baldwin		Roberval	
	Nombre	Montant	Nombre	Montant	Nombre	Montant	Nombre	Montant
1 Contribuables imposables	22 136		16 239		29 362		22 800	
2 Tous les contribuables	37 565		29 170		47 051		42 190	
CALCUL DU REVENU TOTAL								
3 Revenus d'emploi, pourboires et autres	24 811	555 582	18 439	376 604	33 085	960 877	28 029	620 488
4 Prestations d'assurance-emploi	7 557	39 267	6 189	30 596	4 237	18 782	10 917	55 927
5 Revenus de retraite	9 637	113 123	7 785	84 193	9 374	139 514	9 057	94 691
6 Revenus de biens	13 409	44 532	10 891	37 058	21 088	90 662	13 490	38 465
7 Revenus nets d'entreprise et profession	3 306	47 279	3 001	34 565	4 220	65 385	3 073	36 448
8 Provision relative au revenu d'entreprise ou de profession	366	2 121	287	1 149	509	2 666	364	1 797
9 Autres revenus	13 689	75 357	10 547	49 528	11 953	72 190	14 556	71 855
10 REVENU TOTAL	37 565	877 261	29 170	613 693	47 051	1 350 075	42 190	919 671
CALCUL DU REVENU NET ET DU REVENU IMPOSABLE								
11 Déductions reliées à un emploi	983	2 441	833	1 972	1 433	7 022	1 276	2 752
12 Déductions reliées à la retraite	14 724	57 805	10 266	33 380	19 399	95 850	14 817	50 738
13 Déductions reliées aux placements	2 143	2 251	1 157	979	5 726	7 791	1 392	2 474
14 Autres déductions	1 944	5 467	1 361	3 565	2 320	7 200	2 371	6 567
15 Déduction - calcul du revenu net	16 390	67 963	11 598	39 896	22 363	117 863	16 768	62 531
16 REVENU NET	36 348	810 102	28 115	574 521	44 812	1 234 920	39 925	858 697
17 Total des déductions diverses	9 997	49 257	8 199	39 717	7 386	43 139	12 805	69 333
18 REVENU IMPOSABLE	34 291	761 084	26 717	535 067	43 445	1 192 051	37 379	789 911
CALCUL DES CRÉDITS D'IMPÔT NON REMBOURSABLES								
19 Montant de base	37 565	221 069	29 170	171 627	47 051	276 947	42 190	248 390
20 Montant accordé pers. vivant seule	5 628	5 539	4 219	4 192	3 988	3 842	5 122	5 111
21 Montant accordé pers. à charge	9 759	51 049	7 643	41 191	12 892	73 837	12 827	75 963
22 Autres montants accordés	32 572	61 655	25 232	44 034	41 154	83 293	35 222	60 283
23 Total des montants accordés	37 565	339 311	29 170	261 044	47 051	437 920	42 190	389 747
24 TOTAL DES CRÉDITS D'IMPÔT NON REMBOURSABLES	37 565	67 865	29 170	52 210	47 051	87 584	42 190	77 953
25 Impôt à payer avant surtaxe	22 136	87 936	16 239	55 836	29 362	162 194	22 800	85 224
26 Impôt et cotisations à payer	27 521	93 763	20 978	60 123	34 400	173 092	28 967	90 788
CALCUL DU REMBOURSEMENT ET DU SOLDE DÛ								
27 Impôt du Québec retenu à la source	24 979	87 336	18 530	55 455	32 344	158 774	27 493	93 164
28 Remboursements d'impôts fonciers	5 482	1 059	4 154	651	5 965	1 688	5 509	1 052
29 Impôt payé par acomptes, autres crédits	23 121	15 027	18 406	10 592	26 438	23 564	25 757	11 489
30 Impôt payé et autres crédits	32 645	103 423	24 988	66 698	40 906	184 026	35 505	105 704
31 SOLDE DÛ	8 593	8 633	6 821	6 487	12 677	17 714	8 334	7 017
32 REMBOURSEMENT	25 071	18 292	19 150	13 062	30 014	28 648	28 491	21 933
33 Remboursement anticipé	5 221	3 851	4 101	2 852	3 781	3 285	6 945	5 489

TABLEAU 10 (suite)
Sommaire des statistiques fiscales par circonscription électorale provinciale
Québec - 1997
(nombre de contribuables; montant en milliers de dollars)

Composantes	Rosemont		Rousseau		Rouyn-Noranda-Témiscamingue		Saguenay	
	Nombre	Montant	Nombre	Montant	Nombre	Montant	Nombre	Montant
1 Contribuables imposables	22 971		23 868		24 803		21 290	
2 Tous les contribuables	39 479		44 457		41 421		34 818	
CALCUL DU REVENU TOTAL								
3 Revenus d'emploi, pourboires et autres	23 542	532 877	26 974	575 360	28 016	735 901	24 906	652 477
4 Prestations d'assurance-emploi	4 631	19 383	7 323	31 140	8 135	40 938	9 046	46 962
5 Revenus de retraite	12 161	154 693	10 704	123 913	8 969	102 069	6 837	79 020
6 Revenus de biens	14 883	51 989	12 467	40 238	14 676	47 049	9 851	25 253
7 Revenus nets d'entreprise et profession	2 201	26 263	3 984	30 403	3 389	37 649	1 814	22 052
8 Provision relative au revenu d'entreprise ou de profession	199	1 023	373	808	406	1 808	186	1 044
9 Autres revenus	15 954	85 076	16 486	91 285	13 884	80 892	11 146	67 203
10 REVENU TOTAL	39 479	871 304	44 457	893 147	41 421	1 046 307	34 818	894 011
CALCUL DU REVENU NET ET DU REVENU IMPOSABLE								
11 Déductions reliées à un emploi	565	1 892	733	2 138	818	2 083	681	1 403
12 Déductions reliées à la retraite	12 496	47 197	13 079	40 859	15 529	58 464	14 837	60 537
13 Déductions reliées aux placements	2 425	1 760	1 433	1 484	2 350	2 025	1 582	2 322
14 Autres déductions	1 852	4 560	2 076	5 718	2 310	5 645	2 432	6 399
15 Déduction - calcul du revenu net	14 597	55 408	15 061	50 200	17 554	68 216	16 168	70 661
16 REVENU NET	38 424	816 709	41 922	845 346	39 719	979 148	32 706	824 208
17 Total des déductions diverses	12 725	63 673	13 270	72 050	11 911	70 497	10 873	50 954
18 REVENU IMPOSABLE	34 924	753 294	38 387	773 699	37 397	909 215	30 635	773 643
CALCUL DES CRÉDITS D'IMPÔT NON REMBOURSABLES								
19 Montant de base	39 479	232 122	44 457	261 417	41 421	243 920	34 818	204 966
20 Montant accordé pers. vivant seule	10 906	10 778	5 507	5 494	6 061	5 997	3 749	3 683
21 Montant accordé pers. à charge	7 459	36 978	12 905	73 434	12 023	65 090	9 855	53 671
22 Autres montants accordés	33 394	65 699	36 083	61 014	35 473	63 151	29 345	52 596
23 Total des montants accordés	39 479	345 577	44 457	401 359	41 421	378 158	34 818	314 916
24 TOTAL DES CRÉDITS D'IMPÔT NON REMBOURSABLES	39 479	69 117	44 457	80 274	41 421	75 634	34 818	62 986
25 Impôt à payer avant surtaxe	22 971	87 913	23 868	80 046	24 803	112 925	21 290	98 739
26 Impôt et cotisations à payer	28 216	93 423	30 459	85 502	30 326	119 701	24 912	103 674
CALCUL DU REMBOURSEMENT ET DU SOLDE DÛ								
27 Impôt du Québec retenu à la source	24 224	83 306	27 243	86 714	27 783	117 518	24 655	109 341
28 Remboursements d'impôts fonciers	8 635	1 661	6 113	1 130	4 643	794	2 976	538
29 Impôt payé par acomptes, autres crédits	24 858	16 320	25 259	9 897	24 009	14 263	19 382	8 556
30 Impôt payé et autres crédits	34 590	101 288	36 089	97 741	35 446	132 576	29 927	118 435
31 SOLDE DÛ	10 102	8 801	10 866	8 010	9 634	9 206	6 660	5 828
32 REMBOURSEMENT	25 677	16 665	27 180	20 248	27 320	22 081	24 088	20 589
33 Remboursement anticipé	4 284	2 792	5 716	4 393	5 415	4 447	5 292	4 411

TABLEAU 10 (suite)
Sommaire des statistiques fiscales par circonscription électorale provinciale
Québec - 1997
(nombre de contribuables; montant en milliers de dollars)

Composantes	Saint-François		Saint-Henri- Saint-Anne		Saint-Hyacinthe		Saint-Jean	
	Nombre	Montant	Nombre	Montant	Nombre	Montant	Nombre	Montant
1 Contribuables imposables	22 352		21 179		28 568		31 350	
2 Tous les contribuables	37 352		40 821		45 761		50 019	
CALCUL DU REVENU TOTAL								
3 Revenus d'emploi, pourboires et autres	24 187	555 342	24 072	502 132	29 861	693 254	33 961	810 754
4 Prestations d'assurance-emploi	5 210	18 605	4 602	18 623	6 378	22 373	7 328	28 488
5 Revenus de retraite	9 738	115 358	10 711	123 777	12 087	136 501	12 254	157 179
6 Revenus de biens	14 010	47 976	12 572	30 153	19 725	87 923	17 642	69 243
7 Revenus nets d'entreprise et profession	2 943	30 613	1 916	15 079	4 070	48 908	3 929	45 073
8 Provision relative au revenu d'entreprise ou de profession	294	1 128	113	285	497	1 724	442	1 808
9 Autres revenus	14 083	72 082	17 886	97 976	15 371	74 352	16 178	88 052
10 REVENU TOTAL	37 352	841 104	40 821	788 024	45 761	1 065 035	50 019	1 200 598
CALCUL DU REVENU NET ET DU REVENU IMPOSABLE								
11 Déductions reliées à un emploi	523	1 475	505	1 595	804	2 166	1 055	3 377
12 Déductions reliées à la retraite	14 034	52 394	11 247	37 586	17 168	61 927	18 715	70 203
13 Déductions reliées aux placements	2 301	1 652	1 710	1 284	2 852	3 085	3 296	3 197
14 Autres déductions	1 932	4 507	1 574	4 057	2 228	5 899	2 636	7 547
15 Déduction - calcul du revenu net	15 733	60 027	12 846	44 522	19 436	73 077	21 412	84 323
16 REVENU NET	36 270	782 014	39 402	744 360	44 570	993 686	48 286	1 117 972
17 Total des déductions diverses	11 022	55 067	15 128	79 686	11 886	58 122	12 126	63 149
18 REVENU IMPOSABLE	33 895	727 269	34 195	664 998	42 503	935 772	45 634	1 055 040
CALCUL DES CRÉDITS D'IMPÔT NON REMBOURSABLES								
19 Montant de base	37 352	219 958	40 821	239 794	45 761	269 286	50 019	293 841
20 Montant accordé pers. vivant seule	7 168	7 125	9 941	9 930	6 992	6 878	7 446	7 312
21 Montant accordé pers. à charge	9 262	47 863	9 000	47 311	10 826	54 001	13 253	70 416
22 Autres montants accordés	32 366	65 041	32 413	58 654	40 707	79 341	43 493	79 474
23 Total des montants accordés	37 352	339 987	40 821	355 689	45 761	409 506	50 019	451 042
24 TOTAL DES CRÉDITS D'IMPÔT NON REMBOURSABLES	37 352	67 999	40 821	71 139	45 761	81 903	50 019	90 209
25 Impôt à payer avant surtaxe	22 352	80 541	21 179	71 810	28 568	106 262	31 350	124 186
26 Impôt et cotisations à payer	27 260	85 475	26 343	75 917	34 506	113 456	37 135	131 635
CALCUL DU REMBOURSEMENT ET DU SOLDE DÛ								
27 Impôt du Québec retenu à la source	24 464	81 769	24 034	74 142	30 122	102 386	34 135	125 752
28 Remboursements d'impôts fonciers	6 791	1 102	7 620	1 447	7 161	1 334	7 692	1 453
29 Impôt payé par acomptes, autres crédits	22 710	11 954	24 395	9 472	27 124	18 690	28 699	17 162
30 Impôt payé et autres crédits	32 800	94 824	34 101	85 061	39 889	122 410	43 299	144 368
31 SOLDE DÛ	9 101	8 029	9 267	6 678	12 454	11 382	12 859	12 277
32 REMBOURSEMENT	24 888	17 378	25 884	15 821	29 395	20 335	32 207	25 009
33 Remboursement anticipé	4 858	3 429	3 853	2 416	4 811	3 507	5 318	4 144

TABLEAU 10 (suite)
Sommaire des statistiques fiscales par circonscription électorale provinciale
Québec - 1997
(nombre de contribuables; montant en milliers de dollars)

Composantes	Saint-Laurent		Saint-Maurice		Sainte-Marie-Saint-Jacques		Salaberry-Soulanges	
	Nombre	Montant	Nombre	Montant	Nombre	Montant	Nombre	Montant
1 Contribuables imposables	27 886		17 721		23 751		30 172	
2 Tous les contribuables	52 174		32 563		45 546		48 932	
CALCUL DU REVENU TOTAL								
3 Revenus d'emploi, pourboires et autres	30 864	753 990	19 423	407 940	27 149	635 327	32 664	812 689
4 Prestations d'assurance-emploi	4 856	20 335	5 702	25 427	5 358	22 294	7 010	27 287
5 Revenus de retraite	13 535	176 854	9 939	127 142	9 905	109 777	12 009	145 095
6 Revenus de biens	22 458	124 200	12 513	39 432	12 666	63 263	18 090	61 382
7 Revenus nets d'entreprise et profession	4 297	74 438	1 869	21 774	4 194	65 434	3 603	41 171
8 Provision relative au revenu d'entreprise ou de profession	514	4 372	242	1 129	416	2 476	551	2 119
9 Autres revenus	17 206	96 902	12 938	67 148	20 020	114 343	16 391	82 756
10 REVENU TOTAL	52 174	1 251 090	32 563	689 993	45 546	1 012 912	48 932	1 172 499
CALCUL DU REVENU NET ET DU REVENU IMPOSABLE								
11 Déductions reliées à un emploi	1 086	5 408	448	1 168	740	2 602	898	2 560
12 Déductions reliées à la retraite	16 315	77 795	10 225	36 041	13 442	57 535	18 029	62 378
13 Déductions reliées aux placements	5 372	10 810	2 652	1 720	2 161	4 031	3 034	3 112
14 Autres déductions	2 512	7 895	1 712	4 285	2 070	6 550	2 418	7 158
15 Déduction - calcul du revenu net	19 940	101 909	12 242	43 214	15 405	70 718	20 477	75 209
16 REVENU NET	49 156	1 152 023	31 230	647 731	44 214	943 718	47 040	1 099 526
17 Total des déductions diverses	12 461	71 076	10 622	51 705	16 151	90 114	13 513	67 167
18 REVENU IMPOSABLE	46 028	1 081 457	28 463	596 263	38 417	854 110	44 305	1 032 694
CALCUL DES CRÉDITS D'IMPÔT NON REMBOURSABLES								
19 Montant de base	52 174	307 111	32 563	191 551	45 546	267 548	48 932	287 374
20 Montant accordé pers. vivant seule	6 664	6 567	6 255	6 292	14 197	14 123	6 968	6 889
21 Montant accordé pers. à charge	11 969	67 821	8 687	45 956	6 086	31 440	13 232	70 247
22 Autres montants accordés	43 518	87 745	26 749	52 658	36 400	65 917	42 256	78 477
23 Total des montants accordés	52 174	469 245	32 563	296 457	45 546	379 027	48 932	442 987
24 TOTAL DES CRÉDITS D'IMPÔT NON REMBOURSABLES	52 174	93 849	32 563	59 294	45 546	75 806	48 932	88 600
25 Impôt à payer avant surtaxe	27 886	137 842	17 721	64 941	23 751	108 710	30 172	122 306
26 Impôt et cotisations à payer	35 156	148 581	22 241	69 188	29 411	117 171	36 087	129 408
CALCUL DU REMBOURSEMENT ET DU SOLDE DÛ								
27 Impôt du Québec retenu à la source	30 433	119 747	19 687	64 988	26 396	99 107	32 569	125 911
28 Remboursements d'impôts fonciers	6 920	1 633	6 191	958	8 258	1 312	7 690	1 465
29 Impôt payé par acomptes, autres crédits	32 086	34 585	19 907	11 633	27 923	19 399	27 834	16 316
30 Impôt payé et autres crédits	44 086	155 965	27 652	77 579	38 300	119 817	42 259	143 692
31 SOLDE DÛ	13 579	18 380	7 176	6 346	10 825	14 700	12 072	10 376
32 REMBOURSEMENT	32 757	25 764	21 356	14 737	28 756	17 346	31 858	24 660
33 Remboursement anticipé	3 671	2 893	5 449	3 853	3 638	2 272	5 807	4 447

TABLEAU 10 (suite)
Sommaire des statistiques fiscales par circonscription électorale provinciale
Québec - 1997
(nombre de contribuables; montant en milliers de dollars)

Composantes	Sauvé		Shefford		Sherbrooke		Taillon	
	Nombre	Montant	Nombre	Montant	Nombre	Montant	Nombre	Montant
1 Contribuables imposables	18 162		30 827		23 925		33 109	
2 Tous les contribuables	34 052		49 432		40 909		51 542	
CALCUL DU REVENU TOTAL								
3 Revenus d'emploi, pourboires et autres	20 403	394 730	33 400	789 958	25 536	589 414	36 422	1 013 231
4 Prestations d'assurance-emploi	4 599	17 909	7 384	27 805	5 304	19 473	6 810	28 872
5 Revenus de retraite	9 932	124 711	11 719	132 935	11 281	148 571	10 317	138 204
6 Revenus de biens	12 275	39 500	18 887	77 708	15 899	70 174	17 617	57 038
7 Revenus nets d'entreprise et profession	1 439	12 581	4 169	47 870	3 627	68 672	3 646	62 086
8 Provision relative au revenu d'entreprise ou de profession	108	396	557	2 259	612	3 937	490	3 054
9 Autres revenus	13 729	73 874	15 943	78 276	16 448	90 614	16 340	98 184
10 REVENU TOTAL	34 052	663 699	49 432	1 156 812	40 909	990 856	51 542	1 400 670
CALCUL DU REVENU NET ET DU REVENU IMPOSABLE								
11 Déductions reliées à un emploi	400	1 381	778	2 463	638	2 045	1 183	4 403
12 Déductions reliées à la retraite	9 100	31 667	17 390	64 457	14 519	62 698	21 473	95 450
13 Déductions reliées aux placements	1 559	1 543	2 579	2 544	3 155	3 534	3 855	4 389
14 Autres déductions	1 581	3 578	2 524	7 095	2 392	6 141	2 781	9 147
15 Déduction - calcul du revenu net	10 781	38 169	19 772	76 558	16 904	74 419	23 803	113 390
16 REVENU NET	32 755	626 532	47 939	1 082 302	39 898	917 533	49 875	1 288 677
17 Total des déductions diverses	11 193	57 942	13 280	60 867	12 390	62 732	11 915	65 146
18 REVENU IMPOSABLE	29 659	568 894	45 471	1 021 659	36 803	855 387	46 559	1 223 979
CALCUL DES CRÉDITS D'IMPÔT NON REMBOURSABLES								
19 Montant de base	34 052	200 098	49 432	290 609	40 909	240 786	51 542	302 648
20 Montant accordé pers. vivant seule	7 037	7 030	7 856	7 769	9 014	8 939	7 410	7 171
21 Montant accordé pers. à charge	8 349	44 943	12 702	64 032	8 637	43 170	13 276	67 624
22 Autres montants accordés	28 137	49 975	43 414	76 233	35 013	70 181	44 557	84 818
23 Total des montants accordés	34 052	302 046	49 432	438 643	40 909	363 076	51 542	462 261
24 TOTAL DES CRÉDITS D'IMPÔT NON REMBOURSABLES	34 052	60 410	49 432	87 730	40 909	72 617	51 542	92 454
25 Impôt à payer avant surtaxe	18 162	59 641	30 827	118 223	23 925	105 209	33 109	162 681
26 Impôt et cotisations à payer	22 587	63 492	37 030	125 740	29 214	113 041	37 955	172 103
CALCUL DU REMBOURSEMENT ET DU SOLDE DÛ								
27 Impôt du Québec retenu à la source	20 782	58 910	33 557	119 904	25 767	93 134	36 752	165 001
28 Remboursements d'impôts fonciers	7 269	1 466	7 736	1 316	7 701	1 259	6 926	1 327
29 Impôt payé par acomptes, autres crédits	21 505	10 979	28 901	17 181	25 677	25 067	29 218	20 260
30 Impôt payé et autres crédits	29 314	71 354	43 148	138 401	35 832	119 460	45 403	186 587
31 SOLDE DÛ	8 341	6 616	12 189	11 548	10 480	12 221	12 655	13 369
32 REMBOURSEMENT	22 140	14 478	32 801	24 209	26 603	18 640	34 224	27 853
33 Remboursement anticipé	3 361	2 278	6 463	4 595	4 723	3 353	5 134	4 136

TABLEAU 10 (suite)
Sommaire des statistiques fiscales par circonscription électorale provinciale
Québec - 1997
(nombre de contribuables; montant en milliers de dollars)

Composantes	Taschereau		Terrebonne		Trois-Rivières		Ungava	
	Nombre	Montant	Nombre	Montant	Nombre	Montant	Nombre	Montant
1 Contribuables imposables	16 200		29 573		19 936		10 159	
2 Tous les contribuables	31 467		43 156		35 975		21 355	
CALCUL DU REVENU TOTAL								
3 Revenus d'emploi, pourboires et autres	16 986	342 413	32 681	906 568	20 905	474 849	16 639	451 008
4 Prestations d'assurance-emploi	3 827	14 554	6 573	28 241	4 848	19 934	4 106	21 537
5 Revenus de retraite	9 650	127 958	7 119	85 270	11 381	152 972	2 171	18 084
6 Revenus de biens	10 117	45 291	14 034	40 009	13 859	49 515	4 725	10 703
7 Revenus nets d'entreprise et profession	2 244	29 342	3 562	42 148	2 107	36 335	699	9 776
8 Provision relative au revenu d'entreprise ou de profession	198	1 483	419	1 485	251	1 609	75	314
9 Autres revenus	15 100	82 945	11 574	64 493	15 098	88 666	6 147	37 420
10 REVENU TOTAL	31 467	643 988	43 156	1 168 215	35 975	823 881	21 355	548 841
CALCUL DU REVENU NET ET DU REVENU IMPOSABLE								
11 Déductions reliées à un emploi	421	1 141	1 214	4 497	576	1 687	245	545
12 Déductions reliées à la retraite	9 012	34 483	19 232	71 505	11 545	51 821	8 812	27 091
13 Déductions reliées aux placements	2 207	2 635	2 313	2 376	2 522	2 020	739	789
14 Autres déductions	1 631	5 151	2 141	6 781	1 941	5 823	1 100	2 932
15 Déduction - calcul du revenu net	11 058	43 410	20 939	85 159	13 515	61 351	9 463	31 357
16 REVENU NET	30 826	601 279	41 486	1 084 475	34 920	763 262	20 007	517 756
17 Total des déductions diverses	12 257	62 932	7 879	41 479	11 737	58 441	14 535	120 219
18 REVENU IMPOSABLE	26 575	538 531	40 145	1 043 271	31 481	705 138	16 785	399 851
CALCUL DES CRÉDITS D'IMPÔT NON REMBOURSABLES								
19 Montant de base	31 467	184 776	43 156	253 770	35 975	211 622	21 355	125 807
20 Montant accordé pers. vivant seule	10 990	10 975	3 616	3 493	8 172	8 179	1 495	1 449
21 Montant accordé pers. à charge	4 338	20 487	13 021	69 434	7 875	40 126	7 426	47 120
22 Autres montants accordés	25 151	51 328	38 437	68 249	29 699	60 521	17 015	26 717
23 Total des montants accordés	31 467	267 565	43 156	394 947	35 975	320 447	21 355	201 093
24 TOTAL DES CRÉDITS D'IMPÔT NON REMBOURSABLES	31 467	53 514	43 156	78 991	35 975	64 091	21 355	40 219
25 Impôt à payer avant surtaxe	16 200	61 786	29 573	132 510	19 936	84 578	10 159	50 748
26 Impôt et cotisations à payer	20 441	66 495	33 552	139 473	24 721	90 371	12 069	52 881
CALCUL DU REMBOURSEMENT ET DU SOLDE DÛ								
27 Impôt du Québec retenu à la source	17 525	54 119	32 658	142 363	21 635	79 141	13 257	62 261
28 Remboursements d'impôts fonciers	7 548	1 189	5 438	1 379	7 129	1 203	1 010	204
29 Impôt payé par acomptes, autres crédits	20 107	14 041	23 509	11 546	21 941	16 949	10 671	3 305
30 Impôt payé et autres crédits	26 887	69 349	38 248	155 288	30 807	97 292	16 465	65 770
31 SOLDE DÛ	7 540	8 115	10 454	9 565	8 635	8 309	2 583	2 225
32 REMBOURSEMENT	20 091	10 969	28 954	25 381	23 183	15 230	14 552	15 114
33 Remboursement anticipé	3 746	2 078	6 043	4 999	5 117	3 353	3 122	2 936

TABLEAU 10 (suite)
Sommaire des statistiques fiscales par circonscription électorale provinciale
Québec - 1997
(nombre de contribuables; montant en milliers de dollars)

Composantes	Vachon		Vanier		Vaudreuil		Verchères	
	Nombre	Montant	Nombre	Montant	Nombre	Montant	Nombre	Montant
1 Contribuables imposables	28 157		30 648		35 607		21 953	
2 Tous les contribuables	40 834		48 656		50 685		31 574	
CALCUL DU REVENU TOTAL								
3 Revenus d'emploi, pourboires et autres	31 466	871 537	33 660	797 777	37 409	1 144 403	23 353	686 270
4 Prestations d'assurance-emploi	5 641	24 314	7 501	28 691	5 849	25 243	4 605	18 753
5 Revenus de retraite	7 072	89 740	11 666	152 002	10 343	149 412	5 809	70 281
6 Revenus de biens	13 989	26 745	16 573	42 548	19 500	91 550	12 499	49 300
7 Revenus nets d'entreprise et profession	2 769	26 770	3 224	41 758	4 771	57 055	3 233	35 024
8 Provision relative au revenu d'entreprise ou de profession	238	863	306	1 680	559	2 636	318	1 127
9 Autres revenus	10 258	59 877	17 064	95 052	12 495	71 449	7 800	41 794
10 REVENU TOTAL	40 834	1 099 846	48 656	1 159 509	50 685	1 541 747	31 574	902 549
CALCUL DU REVENU NET ET DU REVENU IMPOSABLE								
11 Déductions reliées à un emploi	964	3 505	1 091	3 211	1 523	6 778	897	3 043
12 Déductions reliées à la retraite	19 057	73 952	20 320	82 605	22 610	97 124	14 334	56 318
13 Déductions reliées aux placements	2 856	2 020	3 451	2 169	4 040	7 468	2 408	2 154
14 Autres déductions	1 897	4 985	2 590	8 194	2 680	10 595	1 662	5 263
15 Déduction - calcul du revenu net	20 579	84 462	22 548	96 179	25 267	121 965	15 954	66 778
16 REVENU NET	39 296	1 016 615	47 379	1 064 535	48 850	1 422 692	30 458	837 611
17 Total des déductions diverses	6 577	30 814	12 355	59 079	8 275	41 601	6 325	32 596
18 REVENU IMPOSABLE	38 148	986 078	44 299	1 005 769	47 792	1 381 391	29 772	805 242
CALCUL DES CRÉDITS D'IMPÔT NON REMBOURSABLES								
19 Montant de base	40 834	240 073	48 656	285 731	50 685	298 196	31 574	185 915
20 Montant accordé pers. vivant seule	3 104	2 959	8 432	8 250	4 502	4 293	2 565	2 494
21 Montant accordé pers. à charge	12 029	64 528	11 931	59 103	13 801	75 264	9 224	49 114
22 Autres montants accordés	36 571	67 988	42 207	77 814	45 836	87 669	28 526	52 864
23 Total des montants accordés	40 834	375 548	48 656	430 897	50 685	465 422	31 574	290 386
24 TOTAL DES CRÉDITS D'IMPÔT NON REMBOURSABLES	40 834	75 110	48 656	86 181	50 685	93 085	31 574	58 078
25 Impôt à payer avant surtaxe	28 157	124 968	30 648	118 613	35 607	189 739	21 953	105 206
26 Impôt et cotisations à payer	31 593	130 630	35 866	125 344	40 495	201 162	25 076	111 168
CALCUL DU REMBOURSEMENT ET DU SOLDE DÛ								
27 Impôt du Québec retenu à la source	31 571	136 447	34 259	123 223	37 088	187 314	23 266	110 577
28 Remboursements d'impôts fonciers	4 681	1 315	8 677	1 748	5 747	1 419	2 664	508
29 Impôt payé par acomptes, autres crédits	21 666	9 151	28 367	14 440	26 879	22 645	16 891	10 562
30 Impôt payé et autres crédits	36 345	146 912	42 972	139 411	44 437	211 378	27 579	121 647
31 SOLDE DÛ	9 549	7 731	11 577	9 893	14 362	19 735	8 161	8 258
32 REMBOURSEMENT	27 745	24 013	32 565	23 960	32 050	29 951	20 731	18 737
33 Remboursement anticipé	4 745	4 157	7 036	5 166	5 099	4 441	3 447	3 052

TABLEAU 10 (suite)
Sommaire des statistiques fiscales par circonscription électorale provinciale
Québec - 1997
(nombre de contribuables; montant en milliers de dollars)

Composantes	Verdun		Viau		Viger		Vimont	
	Nombre	Montant	Nombre	Montant	Nombre	Montant	Nombre	Montant
1 Contribuables imposables	26 166		21 780		24 000		37 993	
2 Tous les contribuables	43 638		43 754		38 549		53 531	
CALCUL DU REVENU TOTAL								
3 Revenus d'emploi, pourboires et autres	26 874	780 877	25 902	474 111	23 348	534 637	40 072	1 180 649
4 Prestations d'assurance-emploi	4 472	18 596	6 145	24 236	4 426	18 575	6 665	29 038
5 Revenus de retraite	11 929	168 317	11 285	119 354	12 575	162 922	10 904	150 907
6 Revenus de biens	16 248	86 667	15 811	36 856	18 260	70 130	21 511	70 767
7 Revenus nets d'entreprise et profession	2 934	77 008	2 013	16 150	2 007	25 013	4 359	65 783
8 Provision relative au revenu d'entreprise ou de profession	468	4 428	113	299	190	930	614	2 910
9 Autres revenus	16 790	105 422	17 406	89 026	13 146	69 799	13 385	79 655
10 REVENU TOTAL	43 638	1 241 315	43 754	760 032	38 549	882 005	53 531	1 579 709
CALCUL DU REVENU NET ET DU REVENU IMPOSABLE								
11 Déductions reliées à un emploi	1 037	5 473	336	1 051	574	2 061	1 713	7 023
12 Déductions reliées à la retraite	14 999	73 951	10 582	32 643	13 056	53 855	25 435	111 653
13 Déductions reliées aux placements	3 713	5 840	1 484	828	2 662	3 257	4 401	5 265
14 Autres déductions	2 392	10 120	1 663	3 625	1 649	4 690	2 536	8 026
15 Déduction - calcul du revenu net	17 549	95 384	12 286	38 147	15 055	63 864	27 778	131 967
16 REVENU NET	42 245	1 147 282	41 969	722 667	37 313	820 843	51 942	1 450 613
17 Total des déductions diverses	13 177	78 268	14 279	71 929	9 815	49 369	8 375	42 503
18 REVENU IMPOSABLE	38 093	1 069 376	37 788	651 046	35 090	771 784	50 661	1 408 451
CALCUL DES CRÉDITS D'IMPÔT NON REMBOURSABLES								
19 Montant de base	43 638	256 445	43 754	257 400	38 549	226 672	53 531	315 123
20 Montant accordé pers. vivant seule	9 699	9 561	9 056	9 124	7 069	6 891	4 750	4 539
21 Montant accordé pers. à charge	8 989	45 146	10 575	56 864	7 566	37 401	14 671	74 592
22 Autres montants accordés	36 285	73 453	35 710	60 270	33 731	66 210	48 813	93 297
23 Total des montants accordés	43 638	384 605	43 754	383 657	38 549	337 175	53 531	487 552
24 TOTAL DES CRÉDITS D'IMPÔT NON REMBOURSABLES	43 638	76 922	43 754	76 733	38 549	67 436	53 531	97 512
25 Impôt à payer avant surtaxe	26 166	151 537	21 780	60 821	24 000	90 520	37 993	189 003
26 Impôt et cotisations à payer	31 106	162 704	28 057	64 951	28 912	96 302	42 826	199 530
CALCUL DU REMBOUSEMENT ET DU SOLDE DÛ								
27 Impôt du Québec retenu à la source	27 337	135 171	26 070	64 184	24 477	83 697	40 695	193 234
28 Remboursements d'impôts fonciers	8 955	1 706	10 739	2 431	8 459	2 095	7 090	2 003
29 Impôt payé par acomptes, autres crédits	26 031	28 767	28 365	11 156	23 605	17 688	29 378	22 166
30 Impôt payé et autres crédits	37 920	165 643	37 573	77 771	33 610	103 480	47 915	217 403
31 SOLDE DÛ	11 671	18 915	9 461	6 300	11 391	10 182	14 166	14 671
32 REMBOUSEMENT	27 543	21 854	29 467	19 121	23 812	17 360	35 379	32 545
33 Remboursement anticipé	4 180	2 981	4 158	2 823	3 631	2 589	5 899	5 201

TABLEAU 10 (fin)
Sommaire des statistiques fiscales par circonscription électorale provinciale
Québec - 1997
(nombre de contribuables; montant en milliers de dollars)

Composantes	Westmount-St-Louis		Autres		Ensemble	
	Nombre	Montant	Nombre	Montant	Nombre	Montant
1 Contribuables imposables	34 193		24 153		3 145 618	
2 Tous les contribuables	67 210		47 712		5 188 036	
CALCUL DU REVENU TOTAL						
3 Revenus d'emploi, pourboires et autres	31 862	1 291 286	29 939	670 889	3 435 284	85 879 026
4 Prestations d'assurance-emploi	3 181	14 529	7 192	30 593	767 262	3 319 289
5 Revenus de retraite	20 071	316 459	9 694	112 029	1 249 324	16 172 190
6 Revenus de biens	34 603	570 557	13 567	72 110	1 948 861	8 109 133
7 Revenus nets d'entreprise et profession	7 136	241 849	3 684	43 264	442 401	5 940 426
8 Provision relative au revenu d'entreprise ou de profession	1 361	15 807	327	2 191	49 561	265 070
9 Autres revenus	29 491	199 008	17 521	99 000	1 723 070	9 529 220
10 REVENU TOTAL	67 210	2 649 496	47 712	1 030 076	5 188 036	129 214 355
CALCUL DU REVENU NET ET DU REVENU IMPOSABLE						
11 Déductions reliées à un emploi	1 504	8 906	880	3 343	112 122	382 246
12 Déductions reliées à la retraite	18 970	124 661	13 929	53 801	1 934 645	7 854 187
13 Déductions reliées aux placements	21 027	52 734	2 210	4 320	366 434	489 481
14 Autres déductions	5 464	28 135	2 605	8 702	269 223	801 595
15 Déduction - calcul du revenu net	36 424	214 436	16 366	70 165	2 216 094	9 527 510
16 REVENU NET	63 504	2 445 155	44 691	962 598	4 989 882	119 896 123
17 Total des déductions diverses	21 613	155 681	13 909	84 138	1 318 770	6 946 947
18 REVENU IMPOSABLE	59 501	2 290 083	40 585	879 285	4 701 431	112 996 865
CALCUL DES CRÉDITS D'IMPÔT NON REMBOURSABLES						
19 Montant de base	67 210	395 541	47 712	280 293	5 188 036	30 517 217
20 Montant accordé pers. vivant seule	12 163	11 910	7 239	7 235	745 367	732 530
21 Montant accordé pers. à charge	9 226	52 330	10 939	60 137	1 325 042	7 077 212
22 Autres montants accordés	57 701	195 185	38 009	66 326	4 475 164	8 458 796
23 Total des montants accordés	67 210	654 965	47 712	413 992	5 188 036	46 785 756
24 TOTAL DES CRÉDITS D'IMPÔT NON REMBOURSABLES	67 210	130 995	47 712	82 799	5 188 035	9 356 981
25 Impôt à payer avant surtaxe	34 193	381 946	24 153	105 215	3 145 618	13 978 469
26 Impôt et cotisations à payer	42 448	418 666	30 028	112 763	3 784 200	14 902 623
CALCUL DU REMBOURSEMENT ET DU SOLDE DÛ						
27 Impôt du Québec retenu à la source	30 081	240 782	28 347	98 155	3 415 626	13 403 651
28 Remboursements d'impôts fonciers	7 970	1 458	5 479	990	744 824	152 557
29 Impôt payé par acomptes, autres crédits	42 824	131 565	27 643	18 173	3 062 696	2 425 266
30 Impôt payé et autres crédits	55 183	373 805	38 544	117 318	4 473 711	15 981 474
31 SOLDE DÛ	19 707	80 942	11 044	16 290	1 336 150	1 520 481
32 REMBOURSEMENT	38 849	36 081	29 398	20 845	3 322 750	2 599 331
33 Remboursement anticipé	3 586	2 624	4 259	3 154	601 262	462 971

ANNEXES

ANNEXE 1 : Description du contenu des tableaux statistiques

A1.1 Données historiques

Le tableau 1 présente des séries chronologiques du nombre de contribuables, du revenu total et de l'impôt à payer pour la période de 1980 à 1997. Ces variables sont ventilées selon la tranche de revenu total.

A1.2 Statistiques fiscales détaillées

Les tableaux 2 à 5 présentent les montants demandés ou déclarés pour 110 composantes de la déclaration de revenus ainsi que le nombre de contribuables ayant inscrit des montants à ces rubriques. Chaque composante est décrite dans l'annexe 3 intitulée « Composantes des tableaux détaillés ». Les quatre tableaux sont :

Tableau 2 : Statistiques fiscales détaillées des contribuables imposables et non imposables.

Tableau 3 : Statistiques fiscales détaillées selon l'âge et le sexe.

Tableau 4 : Statistiques fiscales détaillées selon la tranche de revenu total.

Tableau 5 : Statistiques fiscales détaillées selon la principale source de revenus.

A1.3 Sommaire des statistiques fiscales

Les tableaux 6 à 10 présentent les statistiques fiscales regroupées selon 33 catégories. Ces tableaux présentent les montants demandés ou déclarés pour chacune des catégories ainsi que le nombre de contribuables ayant inscrit des montants à ces rubriques. Chaque catégorie est décrite dans l'annexe 4 intitulée « Composantes des tableaux sommaires ». Les cinq tableaux sont :

Tableau 6 : Sommaire des statistiques fiscales selon le statut civil.

Tableau 7 : Sommaire des statistiques fiscales selon le nombre d'enfants à charge.

Tableau 8 : Sommaire des statistiques fiscales par région administrative et municipalité de 20 000 habitants et plus.

Tableau 9 : Sommaire des statistiques fiscales par région administrative et par municipalité régionale de comté (MRC) et entité équivalente.

Tableau 10 : Sommaire des statistiques fiscales par circonscription électorale provinciale.

A1.4 Ventilation des tableaux détaillés

Cinq éléments sont utilisés pour ventiler les statistiques fiscales détaillées.

Âge

Âge du particulier au 31 décembre de l'année d'imposition, calculé d'après la date de naissance inscrite sur la déclaration ou à l'aide de renseignements contenus dans les fichiers du ministère du Revenu.

Sexe

Sexe indiqué sur la déclaration de revenus. En l'absence de cette information, le sexe masculin a été retenu.

Imposition

Les particuliers imposables sont ceux dont l'impôt à payer avant surtaxe est supérieur à zéro. Les autres particuliers sont considérés comme non imposables.

Revenu total

Somme de tous les revenus déclarés sur la déclaration de revenus. Les données sont divisées selon 16 tranches de revenu total.

Principales sources de revenus

La principale source de revenus se définit comme la source de revenus la plus élevée de celles déclarées par un particulier. Les statistiques sont divisées selon 11 catégories de revenus. Les revenus les plus élevés qui ne peuvent être classés dans les dix premières catégories sont compris dans la catégorie « Autres ». Les 16 catégories de revenus sont les suivantes :

— **Affaires**

Revenus qui proviennent d'activités commerciales ou industrielles. Dans le but de classer les contribuables selon la principale source de revenus, le montant retenu est le plus élevé des revenus suivants : le revenu brut ou le revenu net d'affaires.

— **Agriculture ou pêche**

Revenus qui proviennent de l'élevage ou de l'exposition d'animaux de ferme, de la production laitière, de la culture forestière ou de l'apiculture et revenus qui proviennent de la prise de poissons, de mollusques, de crustacés ou d'animaux marins. Dans le but de classer les contribuables selon la principale source de revenus, le montant retenu est le plus élevé des revenus suivants : le revenu brut ou le revenu net d'agriculture ou de pêche.

— **Assurance-emploi**

Montant total des prestations d'assurance-emploi.

— Commissions

Rémunération pour un travail autonome relatif aux ventes, aux achats ou à d'autres sortes de transactions commerciales, habituellement sous forme de pourcentage. Dans le but de classer les contribuables selon la principale source de revenus, le montant retenu est le plus élevé des revenus suivants : le revenu brut ou le revenu net du travail à la commission.

— Emploi

Revenus d'emploi avant retenues, de pourboires, prestations d'assurance-salaire et autres revenus d'emploi, allocations de formation et subventions de recherche.

— Gains en capital

Revenus qui proviennent de l'aliénation d'immobilisations, à des fins non commerciales, comme les actions, les obligations, les hypothèques, les terrains ou les immeubles. Le montant retenu est composé des gains nets en capital imposables ou des pertes nettes en capital déductibles.

— Location d'immeubles

Revenus qui proviennent de la location des biens immeubles. Dans le but de classer les contribuables selon la principale source de revenus, le montant retenu est le plus élevé des revenus suivants : le revenu brut ou le revenu net de location de biens immeubles.

— Placements

Montant imposable des dividendes de corporations canadiennes imposables, intérêts de source canadienne, autres dividendes et autres revenus de placements.

— Profession

Revenus qui proviennent de l'exercice d'une profession libérale sous le seul contrôle d'une organisation professionnelle. Dans le but de classer les contribuables selon la principale source de revenus, le montant retenu est le plus élevé des revenus suivants : le revenu brut ou le revenu net de profession.

— Retraite

Revenus qui proviennent des pensions de sécurité de la vieillesse, des rentes de retraite, des rentes d'invalidité du Régime de rentes du Québec et du Régime de pensions du Canada, des prestations viagères d'un régime de retraite, des prestations d'un régime enregistré d'épargne-retraite, d'un fonds enregistré de revenu de retraite et d'un régime de participation différée aux bénéfices, des allocations de retraite, des prestations au décès, des rentes et d'autres revenus de retraite.

— Autres

Revenus qui proviennent d'une pension alimentaire, d'un recouvrement de déductions pour un régime d'épargne-actions ou de toute autre source.

A1.5 Classification des statistiques des tableaux sommaires

Classification géographique des statistiques

Les entités géographiques qui sont utilisées dans les tableaux sommaires 8, 9 et 10 sont la circonscription électorale provinciale, la région administrative, la communauté urbaine, la municipalité régionale de comté (MRC) et la municipalité. Ces entités géographiques sont obtenues grâce à une table de corrélation entre celles-ci et le code postal apparaissant sur la déclaration de revenus. Cette table a été construite à l'aide du fichier de conversion des codes postaux en codes géographiques¹¹ produit par l'Institut de la statistique du Québec (ISQ) et des données sur le découpage de la carte électorale du Québec¹² provenant du Directeur général des élections.

Par ailleurs, lorsqu'un même code postal correspond à plus d'un enregistrement du fichier de l'ISQ, on conserve le meilleur enregistrement pour ce code postal grâce à l'indicateur de code postal unique. Si aucune fiche de ce code postal ne porte l'indicateur de meilleur enregistrement, on conserve la fiche avec la municipalité dont le statut juridique est le plus important. Si le statut juridique ne permet pas de sélectionner un enregistrement unique, on conserve l'enregistrement avec le secteur de dénombrement ayant la population la plus élevée.

Les cinq entités géographiques utilisées sont les suivantes :

— *Circonscription électorale provinciale*

La Commission de la représentation électorale est responsable de la délimitation des circonscriptions électorales provinciales représentées par les députés à l'Assemblée nationale du Québec. Le nom de chacune des circonscriptions électorales provinciales est inscrit dans la Loi sur la division territoriale.

— *Région administrative*

Région administrative¹³ telle que définie par une communauté de territoires municipaux à laquelle se rallient la plupart des ministères du gouvernement québécois dans l'application de leurs programmes, de leurs mesures administratives ou de leurs traitements statistiques.

¹¹ Institut de la statistique du Québec (ISQ), Fichier de correspondance, code postal versus code géographique (1997).

¹² Directeur général des élections du Québec, Fichier de correspondance entre les secteurs de dénombrement 1991 et les circonscriptions électorales provinciales 1992.

¹³ Ministère des Affaires municipales, Répertoire des municipalités du Québec, édition 1997.

— ***Communauté urbaine***

Les trois communautés urbaines du Québec sont régies chacune par une loi particulière. La communauté urbaine de Montréal regroupe 29 municipalités dont 27 sont situées sur l'île de Montréal. Les deux autres municipalités sont l'île-Dorval et Saint-Raphaël-de-l'île-Bizard. Le territoire de la Communauté urbaine de Montréal couvre près de 500 kilomètres carrés. La Communauté urbaine de Québec couvre la rive nord de la région de Québec, de Saint-Augustin-de-Desmaures à Beauport. Cette communauté urbaine est constituée des territoires de 13 municipalités locales. Enfin, la Communauté urbaine de l'Outaouais comprend cinq municipalités, dont la ville de Hull.

— ***Municipalité régionale de comté***

Les municipalités régionales de comté ont été créées en vertu de la Loi sur l'aménagement et l'urbanisme, sanctionnée en décembre 1979.

La municipalité régionale de comté regroupe toutes les municipalités locales d'une même région d'appartenance, qu'elles soient à caractère rural ou urbain. Elle peut également comprendre un territoire non organisé.

— ***Municipalité***

Le Québec comptait 1 421 municipalités locales en 1997. Près de 70 % d'entre elles étaient rurales et comptaient moins de 2 000 habitants. Toute partie du territoire du Québec qui n'est pas celui d'une municipalité locale est un territoire non organisé.

Classification selon le statut civil

Statut civil tel que déclaré sur le formulaire de « Déclaration de revenus pour 1997 ».

Classification selon le nombre d'enfants à charge

Nombre d'enfants à charge tel que déclaré à l'annexe A de la Déclaration de revenus pour 1997. Lorsque l'annexe A n'a pas été complétée mais qu'un montant pour enfants à charge est déclaré, ce montant a été validé à l'aide du fichier des ménages.

ANNEXE 2 : Définition des termes

Année d'imposition

Période qui s'écoule du 1^{er} janvier au 31 décembre d'une année, pour la déclaration de revenus d'un particulier. Pour les exercices commençant après 1994, les revenus d'entreprise provenant d'une entreprise individuelle ou d'une société sont déclarés d'après l'année civile.

Établissement domestique autonome

Ce terme désigne une habitation, un appartement ou un autre logement de ce genre dans lequel, en règle générale, une personne prend ses repas et dort.

Gains ou pertes en capital

Gains ou pertes en capital à la suite de la transmission qu'une personne (l'aliénateur) fait d'une propriété ou d'un droit (vente ou cession).

Particulier (contribuable)

Toute personne physique qui produit une déclaration de revenus.

Prestations viagères

Prestations reçues périodiquement par une personne, jusqu'à son décès, en vertu d'un régime de retraite.

Propriétaire d'entreprise

Ce terme désigne un particulier dont le revenu provient d'un métier, d'un commerce, d'une manufacture ou d'une activité de quelque genre que ce soit, d'un projet comportant un risque ou d'une affaire à caractère commercial.

Travailleur autonome

Personne physique qui n'a aucun lien de subordination à un employeur comme travailleur.

ANNEXE 3 : Composantes des tableaux détaillés

Cette annexe présente une courte définition de chacune des variables incluses dans les tableaux détaillés (tableaux 2 à 5 de la Partie II de cette publication). Les chiffres entre parenthèses correspondent au numéro de la ligne de la déclaration de revenus.

Pour les définitions complètes, consultez le guide de la déclaration de revenus.

1. Contribuables imposables

Tous les contribuables dont l'impôt à payer (ligne 441), avant les cotisations et la surtaxe, est supérieur à zéro.

2. Contribuables non imposables

Tous les contribuables dont l'impôt à payer (ligne 441), avant les cotisations et la surtaxe, est égal à zéro.

3. Tous les contribuables

Tous les particuliers qui ont produit une déclaration de revenus.

4. Revenus d'emploi avant les retenues à la source (101)

Total des revenus d'emploi, des gratifications, des allocations, des commissions reçues et de tous les autres avantages reçus dans le cadre d'un emploi.

5. Correction des revenus d'emploi (102)

Total des corrections apportées aux revenus d'emploi afin de tenir compte de l'avantage réel dont certains contribuables ont bénéficié en vertu de certains régimes d'assurance.

6. Autres revenus d'emploi (104)

Total des pourboires qui ne sont pas inscrits sur les relevés 1, des prestations d'assurance-salaire et des sommes reçues en vertu d'un régime d'intéressement, qui figurent sur les relevés 16 et des autres revenus d'emploi, le montant reçu à titre de remboursement de la TPS et de la TVQ.

7. Allocations de formation et montant net des subventions de recherche (105)

Montant de toute allocation de formation reçue en vertu de la *Loi nationale sur la formation* et le montant net des subventions reçues pour effectuer de la recherche ou un travail de même nature.

8. Prestations d'assurance-emploi (111)

Montant des prestations d'assurance-emploi reçues durant l'année d'imposition.

9. Pension de sécurité de la vieillesse (114)

Montant de la pension de sécurité de la vieillesse reçue durant l'année d'imposition. Ce montant ne comprend pas le supplément de revenu garanti ou l'allocation au conjoint.

10. Sommes reçues en vertu du Régime de rentes du Québec (RRQ) ou du Régime de pensions du Canada (RPC) (119)

Montant des rentes reçues en vertu du Régime de rentes du Québec ou du Régime de pensions du Canada, soit une rente de retraite, d'invalidité, de conjoint survivant ou d'enfant, ou une prestation de décès.

11. Prestations viagères d'un régime de retraite (122)

Montant des prestations viagères reçues durant l'année d'imposition en vertu d'un régime de retraite (fonds de pension). Ce montant comprend également la partie imposable de la pension reçue d'un pays étranger.

12. Prestations d'un REER, d'un FERR ou d'un RPDB et rentes (125)

Montant des prestations reçues durant l'année d'imposition en vertu d'un régime enregistré d'épargne-retraite (REER), d'un fonds enregistré de revenu de retraite (FERR) ou d'un régime de participation différée aux bénéficiaires (RPDB). Ce montant comprend aussi les montants reçus sous forme d'allocation de retraite, de prestation au décès, autre que celle versée par la Régie des rentes du Québec, de rente de conjoint survivant, de rente d'orphelin ou de rente destinée à l'enfant d'une personne invalide, de rente d'étalement et de tous les autres revenus de retraite.

13. Montant imposable des dividendes de sociétés canadiennes imposables (128)

Montant versé par les sociétés canadiennes imposables comme dividendes ouvrant droit au crédit d'impôt pour dividendes, majoré de 25 %.

14. Intérêts de source canadienne et autres revenus de placements (130)

Montant de tous les intérêts d'obligations canadiennes, de dépôts en banque ou en société de fiducie, d'hypothèques et d'autres titres, ainsi que de tous les intérêts de sociétés canadiennes touchés ou portés au crédit du contribuable durant l'année d'imposition; montant de la partie imposable des paiements de rentes reçus, à l'exception des paiements d'un contrat de rente d'étalement; primes en argent touchées sur des obligations d'épargne du Canada ou du Québec imposables à 50 %; intérêts sur des biens qui ont fait l'objet d'un transfert (règles d'attribution).

15. Revenus d'une société dont le particulier était un associé déterminé (134)

Montant représentant la part du particulier dans les revenus ou les pertes d'une société dont il était un associé déterminé. Un associé déterminé désigne généralement :

- un associé qui est un membre à responsabilité limitée (commanditaire);
- ou un associé qui ne participe pas activement à l'exploitation de la société ni à celle d'une entreprise semblable.

16. Revenus nets de location de biens immeubles (136)

Revenu brut de location moins le total des dépenses engagées (incluant la déduction pour amortissement) pendant l'année pour gagner ces revenus.

17. Gains en capital imposables (139)

Gains et pertes réalisés lors de l'aliénation de biens, par exemple, une action, une obligation ou un immeuble. La partie imposable des gains ou des pertes correspond à 75 % des gains ou des pertes.

18. Pension alimentaire reçue (142)

Montant de la pension alimentaire ou de l'allocation de séparation reçue périodiquement durant l'année d'imposition en vertu d'une entente écrite ou d'une ordonnance d'un jugement rendu par un tribunal.

19. Recouvrement de déductions pour un REA (144)

Montant représentant le coût des actions retirées du régime d'épargne-actions (REA) durant l'année d'imposition qui excède la déduction effectuée au titre d'un REA sur les déclarations des deux années précédentes.

20. Indemnités de remplacement de revenu (146)

Indemnités reçues pour accident du travail versées par la Commission de la Santé et de la Sécurité au Travail et la Société d'assurance automobile du Québec.

21. Prestations de sécurité du revenu (147)

Prestations reçues au titre de l'aide de dernier recours.

22. Versement net des suppléments fédéraux (148)

Sommes reçues à titre de supplément de revenu garanti et allocation au conjoint.

23. Autres revenus (150)

Somme de tous les autres revenus. Il peut s'agir des montants suivants :

- le total des bourses d'études ou de toute aide financière semblable qui excède 500 \$;
- les prestations d'adaptation pour les travailleurs;
- l'allocation de complément de ressources reçue en vertu de la Loi sur le ministère du Travail (Statuts du Canada);
- l'allocation de maternité;
- l'allocation de retraite;
- les ristournes reçues d'une coopérative;
- la prestation au décès;
- pour les autres, voir la ligne 150 du Guide de la déclaration de revenus.

24. Revenus nets d'entreprise (156)

Excédent des revenus bruts d'affaires de l'exercice financier sur les dépenses afférentes, pour un travailleur autonome.

25. Revenus nets d'agriculture ou de pêche (157)

Excédent des revenus bruts d'agriculture ou de pêche de l'exercice financier sur les dépenses afférentes, pour un travailleur autonome.

26. Revenus nets de profession (159)

Excédent des revenus bruts de profession libérale de l'exercice financier sur les dépenses afférentes, pour un travailleur autonome.

27. Revenus nets de travail à la commission (160)

Excédent des revenus bruts de travail à la commission de l'exercice financier sur les dépenses afférentes, pour un travailleur autonome.

28. Provision de 1996 relative à un revenu d'entreprise ou de profession (171)

Montant de la ligne 172 de la déclaration de revenus de 1996 inscrit à titre de provision relative au revenu d'entreprise ou de profession de 1995.

29. Provision de 1997 relative à un revenu d'entreprise ou de profession (172)

Correspond à la provision de 1997 relative au revenu d'entreprise ou de profession de 1995. De façon générale, cette provision correspond au moins élevé des montants suivants:

- revenu d'entreprise net pour l'année moins les déductions accordées pour le calcul du revenu net et certaines autres déductions diminué de la provision demandée à l'égard de toute autre entreprise;
- provision de 1996 relative à un revenu d'entreprise ou de profession;
- 75 % du revenu ouvrant droit à la provision.

30. Provision de 1996 moins provision de 1997 (173)

Correspond à la différence entre la provision relative au revenu d'entreprise ou de profession calculée pour 1996 et celle calculée pour 1997.

31. Revenu total (199)

Somme de tous les revenus déclarés sur la déclaration de revenus.

32. Cotisations à un régime de pension agréé (205)

Déduction pour les cotisations versées à un régime de pension agréé (fonds de pension) au cours de l'année d'imposition, incluant les cotisations supplémentaires permises au titre d'années antérieures.

33. Dépenses reliées à l'emploi (210)

Déduction permise pour certaines dépenses, y compris les frais de voyage, qui sont reliées à l'emploi et qui n'ont pas été déduites ailleurs dans la déclaration du particulier qui est tenu, en vertu de son contrat de travail, d'acquiescer ces frais et d'exercer ses fonctions à différents endroits ou à un autre établissement que celui de son employeur. Certaines conditions s'appliquent selon le type de fonctions exercées et le genre de contrat de travail. Le montant des dépenses reliées à l'emploi ne peut excéder le total des commissions reçues durant l'année d'imposition.

34. Versements à un régime enregistré d'épargne-retraite (214)

Déduction pour les contributions versées durant l'année d'imposition et au cours des 60 premiers jours de l'année suivante à un régime enregistré d'épargne-retraite et à celui d'un conjoint, sauf le montant déjà déduit des contributions versées dans les 60 premiers jours de l'année et déclarées au titre de l'année précédente.

35. Transferts à un régime de pension agréé (RPA), à un régime enregistré d'épargne-retraite (REER), à un fonds enregistré de revenu de retraite (FERR) ou à une rente (216)

Déduction accordée pour les sommes transférées durant l'année d'imposition et au cours des 60 premiers jours de l'année suivante à un RPA, à un REER, à un FERR ou à une rente et qui sont incluses dans le revenu de l'année visée par la déclaration.

36. Montant des prestations de programmes sociaux à rembourser dans la déclaration de revenus fédérale (222)

Déduction égale au montant à rembourser dans la déclaration de revenus fédérale du particulier à l'égard de ses prestations d'assurance-emploi, de sa pension de sécurité de la vieillesse, du supplément de revenu garanti ou de l'allocation au conjoint.

37. Pension alimentaire payée (225)

Déduction pour pension alimentaire ou allocation de séparation, pour les paiements faits en vertu d'un arrêt, d'une ordonnance, d'un jugement ou d'une entente écrite de séparation à titre d'allocation payable périodiquement pour subvenir aux besoins du conjoint, de l'ex-conjoint, de l'ex-conjoint de fait, au père ou à la mère biologique de votre enfant, ou à des tiers pour le bénéficiaire de votre enfant ou de l'une de ces personnes.

38. Frais de déménagement (228)

Déduction des frais engagés lors d'un déménagement pour se rapprocher d'au moins 40 kilomètres d'un nouveau lieu de travail, d'un établissement d'enseignement ou pour se rapprocher d'un établissement de santé.

39. Dépenses effectuées pour gagner des revenus de placements (231)

Déduction des intérêts payés sur des emprunts contractés pour gagner des revenus de placements, des montants versés à des conseillers en placements, des sommes versées pour la gestion des revenus de placements, des frais de location d'un coffret de sûreté, des frais de garde d'actions et des frais d'administration ou de gestion, autre que les commissions payées à un courtier à l'égard d'actions incluses dans un régime d'épargne-actions.

40. Pertes admissibles à l'égard de placements dans une entreprise (234)

Déduction de 75 % des pertes à l'égard de placements dans une corporation privée dont le contrôle est canadien et qui exploite une petite entreprise.

41. Déduction relative à certains films (240)

Partie de la déduction pour amortissement qui crée ou fait augmenter une perte à l'égard du coût en capital de certains films canadiens portant visa ou des productions cinématographiques québécoises.

42. Déduction relative aux ressources (241)

Déduction relative aux ressources (notamment à l'égard d'actions accréditatives ou d'autres participations) pour les frais d'exploration ou de mise en valeur engagés au Canada ou à l'étranger ou pour les frais engagés à l'égard de biens canadiens relatifs au pétrole ou au gaz.

43. Autres déductions (250)

Ce poste comprend l'ensemble de toutes les déductions permises mais non inscrites ailleurs dans la déclaration. Il peut s'agir, par exemple, de prestations d'assurance-emploi ou de pension de sécurité de la vieillesse remboursées durant cette année parce que perçues en trop, ou des frais juridiques concernant la perception d'une pension alimentaire, etc.

44. Total des déductions- calcul du revenu net (274)

Somme des déductions effectuées dans le calcul du revenu net.

45. Revenu net (275)

Revenu total duquel on soustrait le total des déductions aux fins du calcul du revenu net (274).

46. Recouvrement du revenu étalé (276)

Recouvrement d'une partie ou de la totalité des sommes qui ont fait l'objet d'un étalement avant 1988.

47. Déduction relative à des investissements stratégiques (287)

Déduction qui regroupe les déductions propres à la fiscalité québécoise et relatives à un régime d'épargne-actions (REA), à une société de capital de risque / R-D, à une société de placements dans l'entreprise québécoise (SPEQ), à un régime d'investissement coopératif (RIC), à l'investissement à l'égard de films certifiés québécois, à l'exploration de ressources québécoises et aux activités de recherche scientifique et de développement expérimental.

48. Pertes d'autres années, autres que des pertes nettes en capital (289)

Déduction pour les pertes autres que les pertes en capital subies de 1990 à 1996, les pertes agricoles restreintes, les pertes agricoles subies de 1987 à 1996 ainsi que les pertes subies de 1986 à 1996 à l'égard d'une société dont le particulier était membre à responsabilité limitée, qui n'ont pas été déduites antérieurement.

49. Pertes nettes en capital d'autres années (290)

Déduction pour les pertes nettes en capital subies avant 1997 qui découlent de l'aliénation d'un bien qui n'est ni un bien d'usage personnel ni un bien précieux, qui n'ont pas été déduites antérieurement.

50. Exemptions sur les gains en capital imposables (292)

Exemption accordée sur un gain en capital imposable dans le cas d'un bien agricole admissible, d'actions admissibles de petites entreprises, de certains biens relatifs aux ressources ou à l'égard d'autres biens. Cette exemption est égale à 375 000 \$ pour les gains imposables nets.

51. Déduction pour un Indien (293)

Déduction accordée à un Indien ou une personne d'ascendance indienne pour des revenus « situés » dans une réserve ou un « local ».

52. Déduction pour les résidents d'une région éloignée reconnue (294)

Déduction accordée aux particuliers qui ont habité une région éloignée reconnue pendant une période d'au moins six mois consécutifs. Cette période peut avoir commencé ou pris fin durant l'année d'imposition visée.

53. Déduction pour prestations sociales non imposables (295)

Déduction accordée pour les sommes reçues au titre :

- des indemnités pour accident du travail;
- des prestations de sécurité du revenu;
- du supplément de revenu garanti et allocation au conjoint.

54. Déductions diverses (297)

Déductions accordées :

- pour un prêt à la réinstallation;
- pour option d'achat d'actions;
- pour un chercheur étranger;
- pour un formateur étranger;
- pour un bénéficiaire d'un régime enregistré d'intéressement dans un contexte de qualité;
- pour les employés d'une société qui exploite un centre financier international (CFI);
- pour un montant exonéré d'impôt en vertu d'une convention ou d'un accord fiscal;
- des frais d'émission d'actions ou de titres relatifs à des ressources québécoises;
- pour les employés de certaines organisations internationales;
- pour un revenu d'emploi gagné à l'extérieur du Canada
- pour des droits d'auteur;
- pour des actions reçues en contrepartie de biens miniers;
- pour un revenu d'emploi gagné sur un navire.

55. Déductions-calcul du revenu imposable (298)

Somme des déductions aux fins du calcul du revenu imposable.

56. Revenu imposable (299)

Somme du revenu net et du recouvrement du revenu étalé, moins le total des déductions aux fins du calcul du revenu imposable (298). Si le résultat est négatif, le revenu imposable est égal à zéro.

57. Montant de base pour le calcul des crédits d'impôt non remboursables (360)

Montant de 5 900 \$ accordé à tous les contribuables québécois.

58. Montant accordé en raison de l'âge (361)

Montant de 2 200 \$ accordé aux particuliers nés avant le 1^{er} janvier 1930. Depuis 1996, ce montant est réduit en fonction du revenu net du particulier.

59. Montant pour une personne vivant seule ou uniquement avec un ou des enfants à charge (362)

Montant de 1 050 \$ accordé à toute personne qui a habité ordinairement et maintenu pendant l'année d'imposition un établissement domestique autonome dans lequel aucune autre personne n'a habité, sauf un ou des enfants à charge, et qui n'a pas droit au montant pour une personne mariée. Depuis 1996, ce montant est réduit en fonction du revenu net du particulier.

60. Montant pour conjoint (366)

Montant accordé à toute personne qui vivait avec un conjoint à un moment quelconque durant l'année d'imposition et qui a subvenu aux besoins de son conjoint durant cette même année. Le revenu net du conjoint pour toute l'année d'imposition réduit ce montant dont le maximum est de 5 900 \$.

61. Montant pour enfants à charge (367)

Montant de base pour enfants à charge (2 600 \$ pour un premier enfant et 2 400 \$ pour chaque enfant additionnel). Un montant pour des études postsecondaires de 1 650 \$ par session complétée, commencée au cours de l'année d'imposition (maximum : deux sessions) peut aussi être demandé pour chaque enfant à charge, ainsi que le montant de 1 300 \$ pour une famille monoparentale.

62. Montant pour autres personnes à charge (368)

Montant de 2 400 \$ accordé pour chaque personne à charge pour laquelle le montant pour enfants à charge n'a pas été demandé, et de 3 500 \$ accordé pour chaque personne à charge en raison d'une infirmité.

63. Cotisations au Régime de rentes du Québec (RRQ) et au Régime de pensions du Canada (RPC) (369)

Montant pour les contributions versées au Régime de rentes du Québec auxquelles s'ajoutent celles versées au Régime de pensions du Canada, pour les particuliers qui ont travaillé dans une autre province ou un territoire canadien, jusqu'à concurrence de 969 \$ pour un salarié.

64. Cotisations d'assurance-emploi (371)

Montant pour les cotisations d'assurance-emploi versées durant l'année d'imposition (maximum 1 131 \$)

65. Cotisation au Fonds des services de santé (FSS) (372)

Montant pour la cotisation au FSS versée durant l'année d'imposition.

66. Cotisations syndicales ou professionnelles (373)

Montant pour des cotisations versées durant l'année d'imposition à un syndicat, à une association de salariés reconnue, à une association artistique reconnue, à une association professionnelle, à un comité paritaire ou consultatif, à un organisme semblable ou à une association de salariés reconnue par le ministre du Revenu.

67. Montant pour revenus de retraite (375)

Montant maximal de 1 000 \$ accordé aux particuliers âgés de 65 ans ou plus si, au cours de l'année d'imposition, ils ont touché certains revenus de retraite autres que la pension de sécurité de la vieillesse, ou les rentes versées en vertu du Régime de rentes du Québec ou du Régime de pensions du Canada. Depuis 1996, ce montant est réduit en fonction du revenu net du particulier.

68. Montant pour une personne ayant une déficience physique ou mentale grave et prolongée (376)

Montant de 2 200 \$ accordé à tout particulier qui, au cours de l'année d'imposition, avait une déficience physique ou mentale grave et prolongée limitant de façon marquée ses activités quotidiennes qui durait depuis au moins 12 mois continus ou qui a commencé au cours de l'année d'imposition.

69. Montant pour un membre d'un ordre religieux (377)

Montant de 3 960 \$ accordé à tout membre d'un ordre religieux qui a fait vœu de pauvreté perpétuelle.

70. Frais reliés à des soins médicaux non dispensés dans la région du particulier (378)

Montant des soins médicaux non dispensés dans la région du particulier. Les frais ouvrant droit à ce crédit d'impôt sont les frais de déplacement et de logement payés au cours de l'année d'imposition pour obtenir au Québec des soins médicaux dans un lieu éloigné d'au moins 250 kilomètres de la résidence du particulier, et les frais de déménagement payés en 1997 pour aller habiter dans un rayon de 80 kilomètres d'un établissement de santé situé au Québec, à 250 kilomètres ou plus de l'ancienne résidence du particulier.

71. Frais médicaux (381)

Montant des frais médicaux engagés, payés et non remboursés sur une période de 12 mois consécutifs, se terminant durant l'année d'imposition. Le crédit d'impôt s'applique uniquement à la partie des frais médicaux qui excède le moins élevé de 3 % du revenu net du particulier additionné, s'il y a lieu, de celui du conjoint.

72. Frais de scolarité ou frais d'examen (384)

Montant équivalent à une partie ou à la totalité des frais de scolarité ou d'examen utilisés pour réduire l'impôt à payer du contribuable. Les frais qui ouvrent droit au crédit en 1997, mais qui n'ont pas servi au calcul du crédit, peuvent être reportés sur les années subséquentes.

73. Montants transférés d'un conjoint à l'autre (387)

Ce poste comprend certains montants que le conjoint du particulier n'utilise pas en 1997 pour réduire son impôt. Il peut s'agir des montants accordés en raison de l'âge, pour revenus de retraite ou pour une personne ayant une déficience physique ou mentale grave.

74. Montant transféré par une personne à charge autre que le conjoint, ayant une déficience physique ou mentale grave et prolongée (388)

Ce poste comprend les montants (ou une partie de ces derniers) qu'un particulier ayant à sa charge une personne, autre que le conjoint, ayant une déficience physique ou mentale grave et prolongée transfère à sa déclaration lorsque la personne à sa charge ne les a point utilisés dans sa propre déclaration.

75. Dons de bienfaisance (389)

Montant des dons faits en 1997 et au cours des années 1992 à 1996, notamment à des associations canadiennes de sport amateur et à des œuvres de charité autorisées, dont le total n'excède pas 20 % du revenu net de l'année d'imposition et qui n'ont pas déjà été utilisés.

76. Dons au gouvernement et autres dons (390)

Montant des dons faits au gouvernement du Canada ou à celui d'une province en 1997 ou au cours des années 1992 à 1996 dans la mesure où ils n'ont pas déjà été utilisés.

77. Total des montants accordés (395)

Somme de tous les montants utilisés dans le calcul des crédits d'impôt non remboursables.

78. Total des crédits d'impôt non remboursables (399)

Total des montants apparaissant à la ligne 395 de la déclaration de revenus multiplié par 20 %.

79. Impôt sur le revenu imposable (401)

Impôt sur le revenu calculé à l'aide de la grille de calcul.

80. Crédit d'impôt pour contributions à des partis politiques provinciaux autorisés du Québec (414)

Crédit maximal de 250 \$ accordé pour des contributions aux représentants officiels de partis politiques provinciaux autorisés du Québec, d'associations de comté ou de candidats indépendants autorisés en vertu de la *Loi électorale du Québec*.

81. Crédit d'impôt pour dividendes (415)

Crédit d'impôt pour dividendes correspondant à 8,87% des dividendes majorés de corporations canadiennes imposables et des autres dividendes ouvrant droit au crédit d'impôt.

82. Réduction d'impôt à l'égard de la famille (420)

Réduction d'impôt accordée au particulier en fonction du statut familial, de la présence d'enfants à charge, du revenu familial et de l'impôt à payer.

83. Crédit d'impôt relatif à un fonds de travailleurs (424)

Montant accordé à tout particulier qui a acheté, à titre de premier acquéreur, des actions de catégorie A du Fonds de solidarité des travailleurs du Québec (FSTQ) ou des actions de catégorie A ou B du Fondation – le Fonds de développement de la Confédération des syndicats nationaux pour la coopération et l'emploi. Le crédit maximal auquel le particulier a droit correspond au total des crédits d'impôt inscrits sur le relevé 10 et de ceux non utilisés avant 1997, desquels on soustrait les crédits annulés inscrits sur le relevé 10, jusqu'à concurrence de 525 \$. Toutefois, le crédit peut atteindre 750 \$ si les actions sont acquises dans l'année conformément à une obligation prévue dans une convention collective conclue avant le 10 mai 1996.

84. Réduction d'impôt (440)

Réduction d'impôt accordée à tous les contribuables qui ont un impôt à payer, avant la surtaxe et la réduction d'impôt, inférieur à 10 000 \$.

85. Impôt à payer avant surtaxe (441)

Montant d'impôt à payer avant la surtaxe des particuliers.

86. Surtaxe des particuliers (442)

Montant de la surtaxe applicable aux contribuables dont l'impôt à payer est supérieur à 5 000 \$.

87. Impôt à payer

Cette composante correspond à la somme de l'impôt à payer avant surtaxe et de la surtaxe des particulier.

88. Versement anticipé du crédit d'impôt remboursable pour les frais de garde d'enfants (443)

Dans le cadre du programme APPORT, ce montant correspond à celui versé à titre de versement anticipé relativement au crédit d'impôt remboursable pour les frais de garde.

89. Cotisations au Fonds de lutte contre la pauvreté par la réinsertion au travail (444)

Cotisation à payer si le particulier déclare un montant à la ligne 441 (impôt à payer avant surtaxe). La cotisation est égale à 0,3 % du montant d'impôt assujéti à la cotisation.

90. Cotisations au RRQ requises pour un travail autonome et cotisations facultatives (445)

Correspond aux cotisations versées au RRQ par un travailleur autonome. La contribution requise est de 6 % des revenus assujettis, moins les cotisations totales en tant qu'employé au RRQ et au RPC multipliées par 2. La cotisation maximale est de 1 938 \$.

91. Cotisations au Fonds des services de santé (446)

Montant de la cotisation au FSS, selon le calcul effectué à l'annexe F de la déclaration, qui est versée dans le cas où le revenu total calculé à la ligne 199 moins le montant inscrit à la ligne 101 (plus ou moins la ligne 102) est supérieur à 5 000 \$.

92. Cotisations au régime d'assurance médicaments du Québec (447)

Cotisation à payer si le particulier participe au régime public d'assurance médicaments du Québec.

93. Impôt et cotisations à payer (450)

Impôt à payer, auquel s'ajoutent les cotisations au RRQ des travailleurs autonomes, les cotisations au FSS, la cotisation au Fonds de lutte contre la pauvreté par la réinsertion sociale, la cotisation au régime d'assurance médicaments du Québec, la surtaxe des particuliers et les versements anticipés à titre de crédit d'impôt remboursable pour les frais de garde d'enfants.

94. Impôt du Québec retenu à la source (451)

Tout montant d'impôt du Québec retenu à la source sur des revenus d'emploi, des revenus de retraite ou des prestations d'assurance-emploi.

95. Cotisations payées en trop au RRQ et au RPC (452)

Excédent des contributions payées sur les cotisations au Régime de rentes du Québec ou au Régime de pensions du Canada pour un salarié ou un travailleur autonome.

96. Impôt payé par acomptes provisionnels (453)

Total de l'impôt payé par acomptes provisionnels au ministère du Revenu du Québec durant l'année d'imposition.

97. Partie transférable de l'impôt retenu pour une autre province (454)

Crédit accordé au contribuable québécois équivalant à 45 % du montant d'impôt retenu à la source par un employeur d'une autre province ou un autre territoire canadien pour une année d'imposition. Ce crédit d'impôt correspond à la somme qui doit être transmise au Québec par le gouvernement fédéral en vertu d'une entente fédérale-provinciale.

98. Crédit d'impôt remboursable pour les frais de garde d'enfants (455)

Les frais payés pour la garde d'un enfant donnent droit à un crédit d'impôt remboursable. Règle générale, dans le cas d'une famille biparentale, le montant est demandé par le parent dont le revenu de travail est le moins élevé.

99. Crédit d'impôt remboursable pour frais médicaux

Crédit d'impôt égal à 25 % du montant pour frais médicaux inscrit à la ligne 381, lequel est réduit en fonction du revenu net du particulier et de son conjoint.

100. Crédit pour l'entreprise de taxi (457)

Crédit de 500 \$ alloué au titulaire d'un permis pour le transport par taxi (en vigueur le 31 décembre 1997) dans une région qui n'était pas touchée par une diminution de la taxe sur les carburants.

101. Crédit d'impôt remboursable pour l'hébergement d'un parent (458)

Crédit d'impôt remboursable maximal de 550 \$ pour chaque parent ouvrant droit à un crédit d'impôt accordé à tout particulier avec qui un parent a habité ordinairement dans un établissement domestique autonome dont le particulier ou son conjoint était propriétaire, locataire ou sous-locataire.

102. Remboursement de la TVQ aux salariés et aux membres d'une société (459)

Remboursement de la taxe de vente du Québec (TVQ) qui a été payée sur des biens ou des services dont le particulier peut déduire le montant, à titre de salarié à la ligne 210 de sa déclaration, ou à titre de membre d'une société aux lignes 156 et 160 de sa déclaration.

103. Remboursement d'impôts fonciers (460)

Remboursement d'une partie des impôts fonciers payés durant l'année par les particuliers qui sont propriétaires, locataires ou sous-locataires d'un logement ouvrant droit à un remboursement.

104. Crédit d'impôt remboursable pour la taxe de vente du Québec (461)

Crédit d'impôt accordé pour compenser l'incidence fiscale de l'application de la taxe de vente du Québec aux produits de première nécessité. Le crédit est de 104 \$ par adulte auquel s'ajoute 21 \$ par enfant à charge, 53 \$ pour une personne vivant seule, ou 12 \$ pour une famille monoparentale.

105. Autres crédits (462)

Ce poste comprend les crédits suivants:

- crédit pour recouvrement du revenu étalé;
- crédit d'impôt pour la recherche scientifique et le développement expérimental;
- remboursement de taxes foncières accordé aux producteurs forestiers;
- crédit d'impôt remboursable pour frais d'adoption;
- crédit d'impôt remboursable pour stage en milieu de travail;
- crédit d'impôt remboursable « Premier toit »;
- crédit d'impôt relatif à l'impôt payé par une fiducie pour l'environnement;
- crédit d'impôt remboursable relatif à la déclaration des pourboires;
- crédit d'impôt pour la création d'emplois.

106. Impôt payé et autres crédits (465)

Ce poste comprend notamment l'impôt du Québec retenu à la source, payé par acomptes provisionnels ou retenu dans une autre province, auxquels s'ajoutent certains crédits tels que le remboursement d'impôts fonciers, le crédit pour les frais de garde d'enfants et le crédit d'impôt remboursable pour la TVQ.

107. Solde dû (472)

Excédent du montant de l'impôt et des cotisations à payer sur le montant de l'impôt payé et des autres crédits.

108. Somme jointe (473)

Paiement joint à la déclaration de revenus imputé sur le solde d'impôt.

109. Remboursement (475)

Remboursement du montant de l'impôt payé et des autres crédits remboursables qui excède le montant de l'impôt et des cotisations à payer.

110. Remboursement anticipé (480)

Remboursement d'impôt accordé dans le cadre du programme de remboursement anticipé. Les statistiques indiquent le nombre de contribuables et le total des montants auxquels ils ont eu droit. Cependant, ces nombres et montants ne sont pas nécessairement compris dans le total des remboursements (ligne 475).

ANNEXE 4 : Composantes des tableaux sommaires

Cette annexe présente une courte définition de chacune des variables incluses dans les tableaux sommaires (tableaux 6 à 10 de la Partie II de cette publication).

1. Contribuables imposables

Tous les contribuables dont l'impôt à payer (ligne 441) est supérieur à zéro.

2. Tous les contribuables

Tous les particuliers qui ont produit une déclaration de revenus.

3. Revenus d'emploi, pourboires et autres.

Somme des revenus d'emploi avant retenues à la source, de la correction des revenus d'emploi, des pourboires, des prestations d'assurance-salaire et des allocations de formation et de recherche.

4. Prestations d'assurance-emploi

Montant des prestations d'assurance-emploi reçues durant l'année d'imposition.

5. Revenus de retraite

Somme des pensions de sécurité de la vieillesse, des rentes de retraite du Régime de rentes du Québec (RRQ) ou du Régime de pensions du Canada (RPC), des rentes d'invalidité du RRQ et du RPC, des prestations viagères d'un régime de retraite, des prestations d'un régime enregistré d'épargne-retraite, d'un fonds enregistré de revenus de retraite ou d'un régime de participation différée aux bénéfices, des rentes ouvrant droit à un crédit d'impôt, des autres revenus de retraite et des prestations au décès.

6. Revenus de biens

Somme des dividendes imposables, des intérêts, des gains en capital imposables, des revenus nets de location de biens immeubles et des revenus d'une société dont le contribuable était un associé déterminé.

7. Revenus nets d'entreprise et de profession

Somme des revenus nets d'affaires, d'agriculture, de pêche, de profession et de travail à commission.

8. Provision relative au revenu d'entreprise ou de profession : provision pour 1996 moins provision pour 1997

Correspond à la différence entre la provision relative au revenu d'entreprise ou de profession calculée pour 1996 et celle calculée pour 1997.

9. Autres revenus

Somme de la pension alimentaire reçue, du recouvrement de déductions pour un régime d'épargne-actions, des indemnités pour accident du travail, des prestations pour sécurité du revenu, des suppléments de revenu garanti et allocation au conjoint.

10. Revenu total

Somme de tous les revenus déclarés dans la déclaration de revenus.

11. Déductions reliées à un emploi

Somme des dépenses reliées à l'emploi ouvrant droit à la déduction.

12. Déductions reliées à la retraite

Somme des cotisations à un régime de pension agréé (RPA), des montants versés à un régime enregistré d'épargne-retraite (REER) et des transferts à un REER, à un FERR, à un RPA et à une rente.

13. Déductions reliées aux placements

Somme des pertes déductibles à l'égard de placements dans une entreprise, des dépenses déductibles pour revenus de placements, des déductions relatives à certains films et celles relatives aux ressources.

14. Autres déductions

Somme déductible du montant de prestations de programmes sociaux à rembourser dans la déclaration de revenus fédérale, de la pension alimentaire payée, des frais de déménagement et des autres déductions.

15. Total des déductions générales

Somme des déductions effectuées dans le calcul du revenu net.

16. Revenu net

Revenu total duquel on soustrait le total des déductions générales.

17. Total des déductions diverses

Total des déductions effectuées dans le calcul du revenu imposable.

18. Revenu imposable

Revenu net plus le recouvrement du revenu étalé, moins le total des déductions diverses et la déduction relative au revenu étalé. Si le résultat est négatif, le revenu imposable est égal à zéro.

19. Montant de base pour le calcul des crédits d'impôt non remboursables

Montant de 5 900 \$ accordé à tous les contribuables du Québec.

20. Montant pour personne vivant seule ou uniquement avec un ou des enfants à charge

Montant de 1 050 \$ accordé à toute personne qui a habité ordinairement et maintenu pendant l'année d'imposition un établissement domestique autonome dans lequel aucune autre personne n'a habité, sauf un ou des enfants à charge, et qui n'a pas droit au montant pour une personne mariée. Depuis 1996, ce montant est réduit en fonction du revenu net du particulier.

21. Montant pour personnes à charge

Montant accordé à un conjoint et montant pour enfants et autres personnes à charge.

22. Autres montants accordés

Somme des montants accordés en raison de l'âge, pour les cotisations au RRQ et au RPC, pour les cotisations à l'assurance-emploi, pour un membre d'un ordre religieux, pour les revenus de retraite, pour une personne ayant une déficience, pour les cotisations au FSS, pour les frais reliés à des soins médicaux en région éloignée, pour les frais médicaux, pour les frais de scolarité et d'examen, pour les cotisations syndicales ou professionnelles, pour les montants transférés d'un conjoint à l'autre ou transférés autres que conjoint, pour les dons de charité et les dons au gouvernement et de biens culturels.

23. Total des montants accordés

Somme de tous les montants accordés.

24. Total des crédits d'impôt non remboursables

Total des montants accordés multiplié par 20 %.

25. Impôt à payer avant surtaxe

Montant d'impôt dû avant surtaxe.

26. Impôt et cotisations à payer

Impôt à payer, auquel s'ajoutent la surtaxe des particuliers, la cotisation au Fonds de lutte contre la pauvreté par la réinsertion sociale, la cotisation au régime d'assurance médicaments du Québec, les versements anticipés du crédit d'impôt remboursable pour les frais de garde d'enfants, les cotisations au Régime de rentes du Québec des travailleurs autonomes (incluant les cotisations facultatives) et les cotisations au FSS.

27. Impôt du Québec retenu à la source

Tout montant d'impôt du Québec retenu à la source sur des revenus d'emploi, des revenus de retraite ou des prestations d'assurance-emploi.

28. Remboursement d'impôts fonciers

Remboursement d'une partie des impôts fonciers payés durant l'année par les particuliers qui sont propriétaires, locataires ou sous-locataires d'un logement ouvrant droit à remboursement.

29. Impôt payé par acomptes et autres crédits

Somme de l'impôt payé par acomptes provisionnels, des cotisations excédentaires au RRQ et au RPC, de la partie transférable de l'impôt retenu pour une autre province, du crédit pour l'entreprise de taxi et des autres crédits.

30. Impôt payé et autres crédits

Montants de l'impôt du Québec retenu à la source, les acomptes provisionnels, la partie transférable de l'impôt retenu dans une autre province et les cotisations payées en trop au RRQ et au RPC auxquels s'ajoutent le crédit d'impôt remboursables pour les frais de garde d'enfants, celui pour les entreprises de taxi, celui pour l'hébergement d'un parent, le remboursement de la TVQ aux salariés et aux membres d'une société, le remboursement d'impôts fonciers, le crédit d'impôt remboursable pour la TVQ et les autres crédits.

31. Solde dû

Excédent du montant de l'impôt et des cotisations à payer sur le montant de l'impôt payé et des autres crédits.

32. Remboursement

Remboursement du montant de l'impôt payé et des autres crédits remboursables qui excède le montant de l'impôt et les cotisations à payer.

33. Remboursement anticipé

Remboursement d'impôt accordé dans le cadre du programme de remboursement anticipé. Les statistiques indiquent le nombre de contribuables et le total des montants auxquels ils ont eu droit. Cependant, ces nombres et montants ne sont pas nécessairement compris dans le total des remboursements (475).

ANNEXE 5 : Principaux changements apportés aux lois fiscales en 1997

Mesures visant l'ensemble des particuliers

Modifications apportées au crédit d'impôt remboursable pour la TVQ

Depuis 1998, le crédit d'impôt remboursable pour la TVQ est versé chaque année en deux paiements, un premier en août et un deuxième en décembre. Toutefois, dès 1997, le particulier pouvait demander qu'une somme lui soit versée en août et en décembre (en plus du crédit prévu à la ligne 461), à titre de majoration des montants de base établis pour un adulte et pour une personne vivant seule, par rapport au barème en vigueur en 1997, ceux-ci étant augmentés de 50 \$ (lignes 90 à 92).

Par ailleurs, dans le cadre de la nouvelle politique familiale, la partie du crédit d'impôt remboursable pour la TVQ attribuable à un enfant a été portée de 31 \$ par enfant à charge et de 18 \$ pour le premier enfant d'une famille monoparentale à 21 \$ et à 12 \$ pour l'année 1997 (ligne 461 du formulaire et lignes 586 et 587 de l'annexe B).

Instauration de la cotisation au Régime d'assurance médicaments du Québec

Le régime d'assurance médicaments du Québec administré par la RAMQ prévoit une protection de base à l'égard du coût des services pharmaceutiques et des médicaments fournis au Québec. En règle générale, les adultes qui ne sont pas couverts par une assurance collective doivent payer une cotisation, à compter de 1997, au moment de produire leur déclaration de revenus.

Transformation de déductions en crédits d'impôt

Les cotisations syndicales ou professionnelles ainsi que les frais de scolarité ou d'examen ouvrent maintenant droit à des crédits d'impôt non remboursables, plutôt qu'à des déductions. De plus, à compter de 1997, les frais qui ouvrent droit au crédit pour frais de scolarité ou d'examen qui n'ont pas servi au calcul du crédit peuvent être reportés sur les années subséquentes (lignes 383 et 384).

Modification apportée au montant pour frais médicaux

À compter de 1997, les frais médicaux, qui étaient auparavant réduits de 3 % du revenu net du particulier, sont réduits de 3 % de son revenu net additionné, s'il y a lieu, à celui de la personne qui était son conjoint à la fin de l'année (lignes 379 à 381).

Abolition du plafond de 5 000 \$ concernant la déduction pour un travailleur handicapé

À compter de 1997, la déduction relative aux frais payés par un travailleur handicapé pour les services d'un préposé qui lui fournit des soins, entre autres pour lui permettre d'occuper un emploi ou d'exploiter activement une entreprise, n'est plus limitée à 5 000 \$ (ligne 250).

Instauration du crédit d'impôt remboursable pour frais médicaux

À compter de 1997, un particulier, ayant un revenu de travail, peut obtenir un crédit d'impôt remboursable pouvant atteindre 25 % du montant qu'il a inscrit à titre de frais médicaux, jusqu'à concurrence de 500 \$ (ligne 456).

Exclusion de la contribution parentale de 5 \$ payée à titre de frais de garde

Les frais de garde ouvrant droit au crédit d'impôt remboursable pour frais de garde d'enfants ne comprennent pas la contribution parentale de 5 \$ payée pour bénéficiaire de services éducatifs ou de services de garde à la petite enfance (ligne 455).

Obligation pour les Indiens de déclarer leurs revenus « situés » dans une réserve

À compter de 1997, un Indien ou une personne d'ascendance indienne doit déclarer ses revenus « situés » dans une réserve; en revanche, il lui est possible de demander les déductions afférentes dans le calcul de son revenu net. Si ces revenus excèdent les déductions s'y rattachant, la personne n'a aucun impôt à payer sur l'excédent, puisque celui-ci peut être déduit dans le calcul de son revenu imposable (ligne 293).

Inclusion de certaines prestations sociales

À compter de 1997, certaines prestations sociales reçues à titre d'indemnités de remplacement du revenu doivent être déclarées à la ligne 146. Toutefois, aucun impôt ne devra être payé à l'égard de ces prestations, car elles ouvrent droit à une déduction (ligne 295).

Modification apportée à la réduction d'impôt à l'égard de la famille

Dans le cadre de la nouvelle politique familiale du Québec, le taux utilisé aux fins du calcul de la réduction d'impôt à l'égard de la famille est passée de 4 % en 1996, à 4,7 % en 1997 (ligne 550 de l'annexe B).

Instauration d'une cotisation au Fonds de lutte contre la pauvreté par la réinsertion au travail

En raison de la création du Fonds de lutte contre la pauvreté par la réinsertion au travail, les contribuables qui ont de l'impôt à payer doivent verser une cotisation pour participer au financement du fonds (ligne 444).

Mesures visant les particuliers qui exploitent une entreprise ou exercent une profession

Instauration de nouveaux crédits d'impôt

Si une personne a exploité une entreprise au Québec en 1997, elle pourrait avoir droit à un crédit d'impôt remboursable à l'égard des cotisations qu'elle a payées à titre d'employeur aux gouvernements du Québec et du Canada relativement à la déclaration de pourboires, de même qu'à l'égard de chaque emploi à temps plein créé (ligne 462).

ANNEXE 6 : Fac-similé de la déclaration de revenus
