

## 2,2 milliards de dollars pour des nouveaux services

### Hausse des investissements dans les services publics : 1 765 M\$

- **Santé** : 300 millions de dollars de plus par année en santé, notamment pour :
  - les soins à domicile
  - les centres d'hébergement et de soins de longue durée (CHSLD)
  - les soins intermédiaires
- **Éducation** : 110 millions de dollars de plus par année en éducation et en enseignement supérieur, qui seront consacrés principalement :
  - à la réussite éducative des élèves du primaire et du secondaire
  - à l'adaptation de la formation professionnelle aux besoins du marché du travail
  - à la formation destinée aux nouveaux immigrants
  - au financement des fédérations sportives
- **Régions** : 100 millions de dollars de plus par année en appui au développement économique des régions, afin :
  - d'apporter un appui à des projets de développement économique en région
  - de favoriser le tourisme en région, notamment par les festivals et événements

### Investissements additionnels dans les infrastructures publiques : 400 M\$

- Une hausse des investissements dans les infrastructures de 400 millions de dollars en 2017-2018 permettra au gouvernement de prioriser le remplacement d'infrastructures vétustes et de privilégier des projets qui favoriseront le développement économique et les infrastructures sportives.

### Les Québécois libérés de la contribution santé dès le 1<sup>er</sup> janvier 2017 : 253 M\$

- L'abolition complète de la contribution santé au 1<sup>er</sup> janvier 2017, soit deux ans plus tôt que prévu, bénéficiera à 4,5 millions de contribuables qui ne paieront plus cette taxe.
- Cela représente une économie totale pouvant atteindre 1 000 \$ selon la situation du contribuable.

#### Investissements additionnels

(en millions de dollars)

|   | 2016-2017  | 2017-2018    | Cumulatif <sup>(1)</sup> |
|---|------------|--------------|--------------------------|
| <b>Renforcement du financement des services publics</b>                         |            |              |                          |
| – Santé et services sociaux   | 100        | 300          | <b>1 000</b>             |
| – Éducation et enseignement supérieur   | 35         | 110          | <b>365</b>               |
| – Développement économique des régions  | 100        | 100          | <b>400</b>               |
| <b>Majoration du Plan québécois des infrastructures</b>                         | -          | 400          | <b>400</b>               |
| <b>Sous-total : nouveaux services</b>   | <b>235</b> | <b>910</b>   | <b>2 165</b>             |
| Abolition complète de la contribution santé dès le 1 <sup>er</sup> janvier 2017 | 53         | 179          | <b>253</b>               |
| <b>TOTAL</b>  | <b>288</b> | <b>1 089</b> | <b>2 418</b>             |

(1) De 2016-2017 à 2019-2020.

## L'équilibre budgétaire confirmé pour 2015-2016 : un excédent constaté de 2,2 milliards de dollars, après six années consécutives de déficit

- Les comptes publics confirment un excédent budgétaire de 2,2 milliards de dollars en 2015-2016 provenant en majeure partie de facteurs ponctuels, donc non récurrents.
- La mise à jour d'octobre 2016 du Plan économique du Québec prévoit que l'équilibre budgétaire sera maintenu pour l'année 2016-2017 et pour les années à venir grâce à l'accélération de la croissance économique et à une gestion responsable des dépenses.

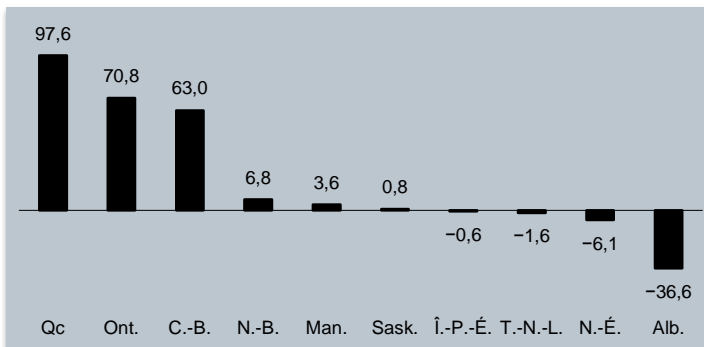
## La croissance économique s'accélère au Québec

- Après une hausse de 1,1 % du PIB réel en 2015, une croissance économique de 1,4 % en 2016 et de 1,5 % en 2017 est prévue.
- Le Québec bénéficie d'une situation économique favorable.
  - Les dépenses de consommation sont robustes.
  - Les exportations demeurent à des niveaux élevés.
  - La confiance des consommateurs et des entreprises est en hausse.

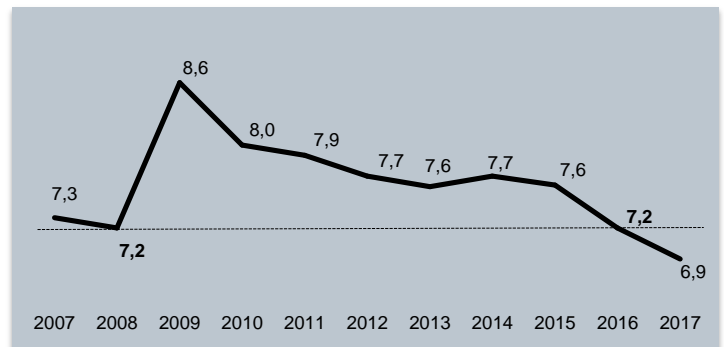
## La création d'emplois se poursuit

- Le marché du travail affiche une bonne performance et la progression de l'emploi se poursuivra avec l'accélération de l'activité économique :
  - Depuis mai 2014, 127 800 emplois ont été créés au Québec, dont 97 600 dans le secteur privé, ce qui représente près de 50 % de l'emploi privé créé au Canada.
- Le taux de chômage au Québec est à son plus bas depuis 2008 et devrait continuer de diminuer :
  - après s'être établi à 7,6 % en 2015, il devrait diminuer pour se fixer à 7,2 % en 2016 et à 6,9 % en 2017.

**Création d'emplois privés au Canada depuis mai 2014**  
(emplois privés créés, en milliers)



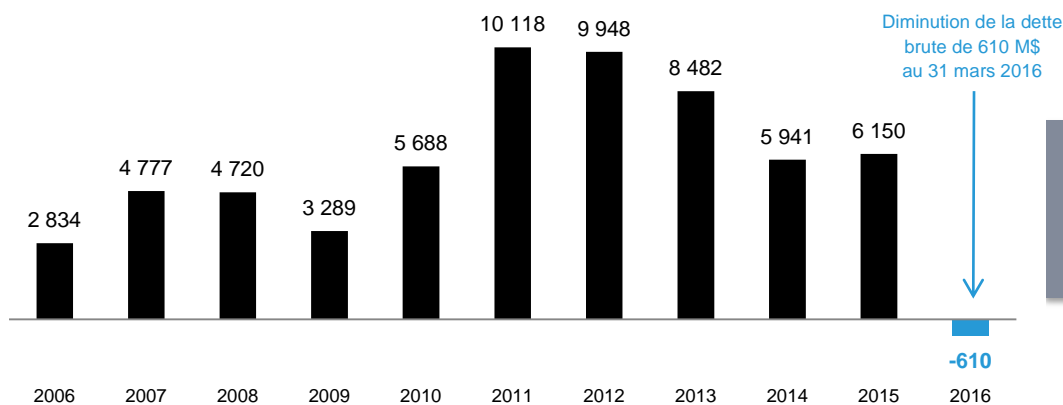
**Taux de chômage au Québec : le plus faible depuis 2008**  
(en pourcentage)



## La dette du Québec a diminué de 610 millions de dollars

- En 2015-2016, une diminution de la dette de 610 millions de dollars a été constatée.
- Ce résultat provient de l'effort combiné du rétablissement de l'équilibre budgétaire et des versements au Fonds des générations.
- Le gouvernement maintient les objectifs de réduction du poids de la dette.

**Variation annuelle de la dette brute du Québec au 31 mars**  
(en millions de dollars)



Diminution de la dette brute de 610 M\$ au 31 mars 2016

Pour la première fois depuis la fin des années 1950, la dette brute du Québec a diminué